

RMA Relatório Mensal de Atividades

Junho 2019



CREDIBILITÄ
— ADMINISTRACOES JUDICIAIS —

Recuperação Judicial

GRUPO SCHMIDT



Documento assinado digitalmente, conforme MP nº 2.200-2/2001, Lei nº 11.419/2006, resolução do Projudi, do TJPR/OE
Validação deste em <https://projudi.tjpr.jus.br/projudi/> - Identificador: PJY9P E2R63 EK2WU U236B

CONSIDERAÇÕES INICIAIS



Excelentíssima Senhora Juíza de Direito da 1º Vara de Falências e Recuperação Judicial do Foro Central da Comarca da Região Metropolitana de Curitiba, Estado do Paraná.

Processo nº 0006015-27.2016.8.16.0026

A Crediblità – Administrações Judiciais, nomeada Administradora Judicial, vem, respeitosamente, à presença de Vossa Excelência, apresentar o relatório mensal das atividades das “Recuperandas”:

- ADMINISTRADORA SCHMIDT S.A.;
- PONDEROSA ADMINISTRAÇÃO INDÚSTRIA E COMÉRCIO S.A.;
- PORCELANA SCHMIDT S.A.;
- SCHMIDT INDÚSTRIA, COMÉRCIO, IMPORTAÇÃO E EXPORTAÇÃO LTDA.;
- CERAMINA INDÚSTRIA, CERÂMICA E MINERAÇÃO LTDA.;
- REFLORITA REFLORESTAMENTO ITAQUI LTDA.;
- CL INDÚSTRIA E COMÉRCIO S.A.;
- POMERANIA INDÚSTRIA E COMÉRCIO DE PORCELANAS S.A.;
- MAUÁ ADMINISTRADORA DE BENS S.A.;
- TBW ADMINISTRADORA DE BENS S.A.

Este relatório, denominado “**Relatório Mensal de Atividades - RMA**”, foi **elaborado com as informações quantitativas e qualitativas fornecidas pelas Recuperandas até o dia 20 de julho de 2019**, contemplando as análises do mês de **junho de 2019**.

Tem como objetivo:

- Fornecer informações sobre as atividades econômicas das Recuperandas;
- Apresentar informações financeiras e econômicas.

Com relação às informações contidas neste documento, a Administradora Judicial fica à disposição para prestar esclarecimentos ou informações adicionais.

Atenciosamente,

Crediblità Administrações Judiciais



GLOSSÁRIO



AC - Ativo Circulante

ACF - Ativo Circulante Financeiro

ACO - Ativo Circulante Operacional

AJ - Administrador Judicial

ANC - Ativo Não Circulante

BP - Balanço Patrimonial

CPV – Custo dos Produtos Vendidos

DRE - Demonstrativo de Resultado do Exercício

EBITDA - *Earnings Before Interest, Taxes, Depreciation and Amortization* Ou Lucro Antes dos Juros, Impostos, Depreciação e Amortização.

IFs - Instituições Financeiras

LL - Lucro Líquido

LO - Lucro Operacional

PC - Passivo Circulante

PCF - Passivo Circulante Financeiro

PCO - Passivo Circulante Operacional

PL - Patrimônio Líquido

PNC - Passivo Não Circulante

RJ - Recuperação Judicial


RL - Receita Líquida

ROL - Receita Operacional Líquida ou Receita Líquidas de Vendas



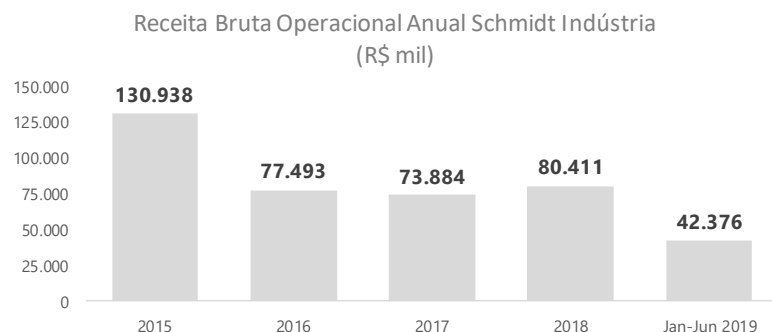
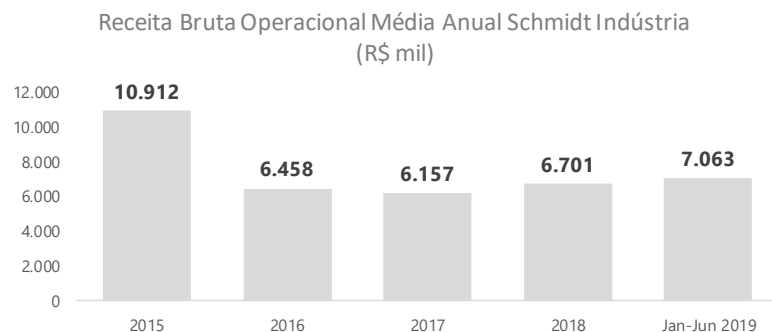
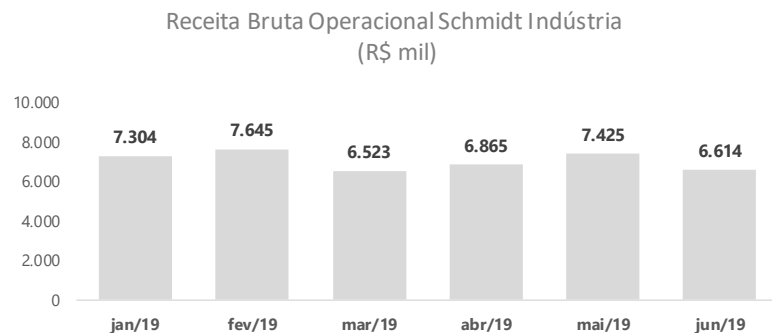
INFORMAÇÕES GERAIS DAS RECUPERANDAS

- Receita Operacional Bruta
- Evolução do Quadro Colaboradores
- Nível de Atividade das Plantas
- Recuperação Judicial



Documento assinado digitalmente, conforme MP nº 2.200-2/2001, Lei nº 11.419/2006, resolução do Projudi, do TJPR/OE
Validação deste em <https://projudi.tjpr.jus.br/projudi/> - Identificador: PJY9P E2R63 EK2WU U236B

RECEITA OPERACIONAL BRUTA



Das 10 empresas do Grupo Schmidt apenas a Schmidt Indústria, Comércio, Importação e Exportação Ltda possui faturamento.

A empresa Ceramina Indústria, Cerâmica e Mineração Ltda é a empresa que faz a extração, lavagem e separação do minério para usa-lo como matéria prima na produção das porcelanas pela Schmidt Indústria Os resíduos são vendidos para terceiros constando como outras receitas,

Nos gráficos ao lado consta o faturamento operacional bruto anual de 2015 a 2019, sendo que 2019 está composto apenas pelos meses analisados.

É possível visualizar o faturamento mensal do ano de 2019, em junho apresentou faturamento de R\$ 6,6 milhões e a média mensal de 2019 está em R\$ 7,0 milhões e em 2018 a média foi de R\$ 6,7 milhões.



EVOLUÇÃO DO QUADRO DE COLABORADORES

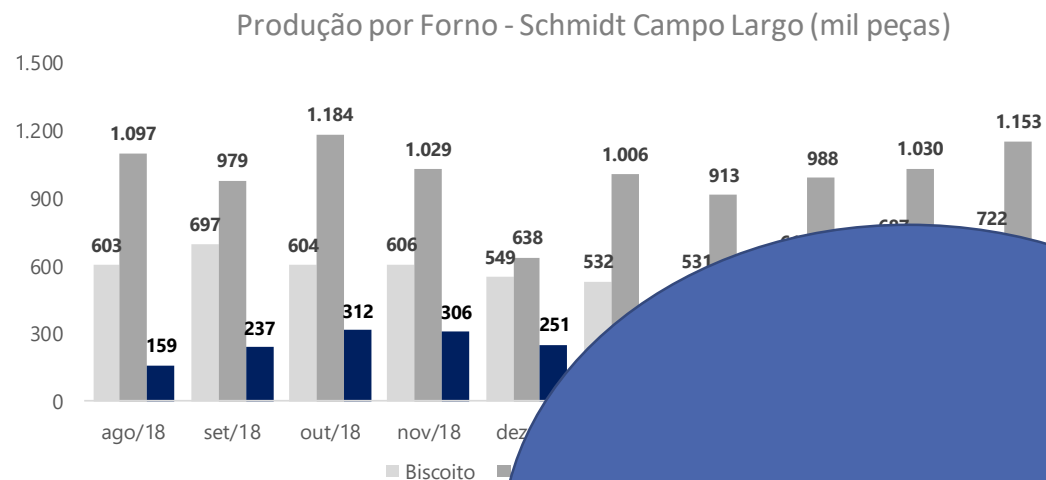


Empresa	Matriz ou Filial	Local	CNPJ	dez/18	jan/19		fev/19		mar/19		abr/19		mai/19		jun/19	
				Admissão	Demissão	Admissão	Demissão	Admissão	Demissão	Admissão	Demissão	Admissão	Demissão	Admissão	Demissão	
Schmidt Ind Com Imp	Matriz	Campo Largo	00.844.238/0001-48	34	0	0	34	0	0	34	0	0	34	0	0	34
Schmidt Ind Com Imp	Filial	Campo Largo	00.844.239/0010-39	464	11	5	470	5	10	465	6	11	460	25	16	469
Schmidt Ind Com Imp	Filial	Pomerode	00.844.239/0014-62	122	0	0	122	0	2	120	7	8	119	3	1	121
Ceramina Ind Com	Matriz	Campo Largo	75.027.615/0001-00	28	0	1	27	1	0	28	1	1	28	0	0	28
Ceramina Ind Com	Filial	Suzano	75.027.615/0002-91	18	0	1	17	0	0	17	0	0	17	0	0	17
Administradora Schmidt		Campo Largo	75.806.000/0001-82	1	0	0	1	0	0	1	0	0	1	0	0	1
Total				667	11	7	671	6	12	665	14	20	659	28	17	670

- Das 10 empresas do Grupo Schmidt apenas 3 possuem funcionários, que são a Schmidt Indústria, Comércio, Importação e Exportação Ltda, a Ceramina Indústria, Cerâmica e Mineração Ltda e a Administradora Schmidt S.A.
- Em dezembro de 2018 o Grupo tinha ao todo 667 funcionários e no mês de junho de 2019 consta 661 funcionários, praticamente as empresas mantiveram seu quadro de funcionários estável reduzindo nesse período de cinco meses apenas 6 funcionários no quadro geral.
- Na Schmidt Indústria, Comércio, Importação e Exportação Ltda é onde se encontra o maior número de funcionários destacando as fábricas de Campo Largo com 465 funcionários e a de Pomerode com 116 funcionários no mês de abril, sendo que ambas as unidades são filiais da Schmidt.



NÍVEL DE ATIVIDADE DAS PLANTAS



Capacidades Unidade Campo Largo:

Forno Biscoito = 1.450 mil peças

Forno Verniz = 1.200 mil peças

Forno Decoração = 500 mil peças

Capacidade Unidade Pomerode:

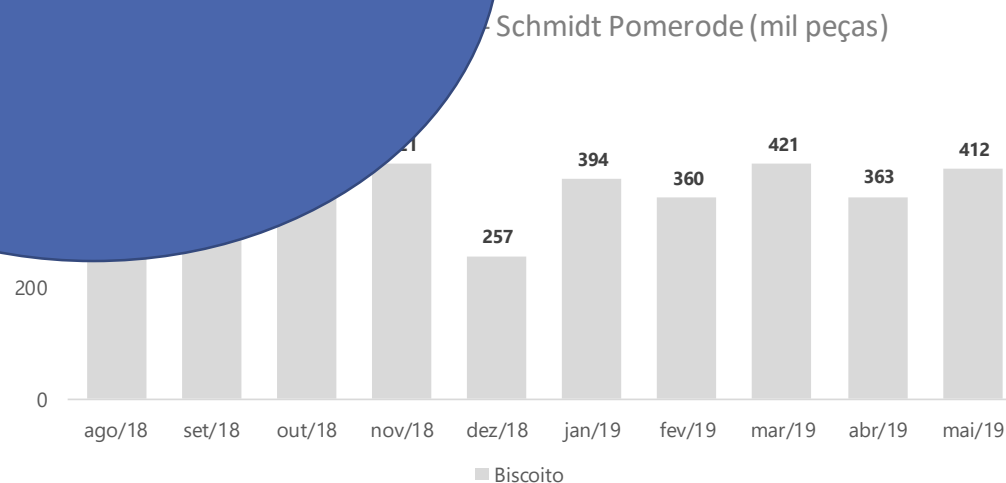
Forno Biscoito = 600 mil peças

Todas as peças passam primeiro no forno biscoito para a primeira queima, após todas as peças passam pelo forno verniz para a segunda queima. As peças decoradas passam ainda pelo forno decoração.

Os produtos produzidos pela fábrica de Pomerode são encaminhados para a fábrica de Campo Largo para passar pelo forno verniz.

A Unidade de Campo Largo produziu em 2018 uma média de 605 mil peças biscoito e em 2019 a média mensal é de 618 mil peças. Em 2018 a produção no forno verniz em 2018 a média mensal foi de 800 mil peças e em 2019 é de 1.018 mil peças. Em maio de 2019 produziu 1.153 mil peças. Quanto às peças decoradas em 2018 foi feita uma média mensal de 242 mil peças e esse ano está em 280 mil peças.

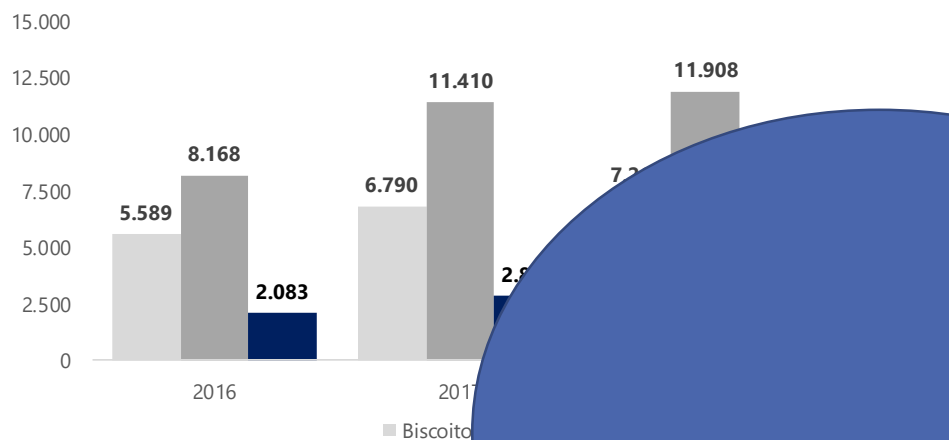
A unidade de Pomerode em 2018 produziu uma média de 373 mil peças por mês, em 2019 essa média mensal é de 390 mil peças. Em maio de 2019 produziu 412 mil peças.



NÍVEL DE ATIVIDADE DAS PLANTAS (ANUAL)



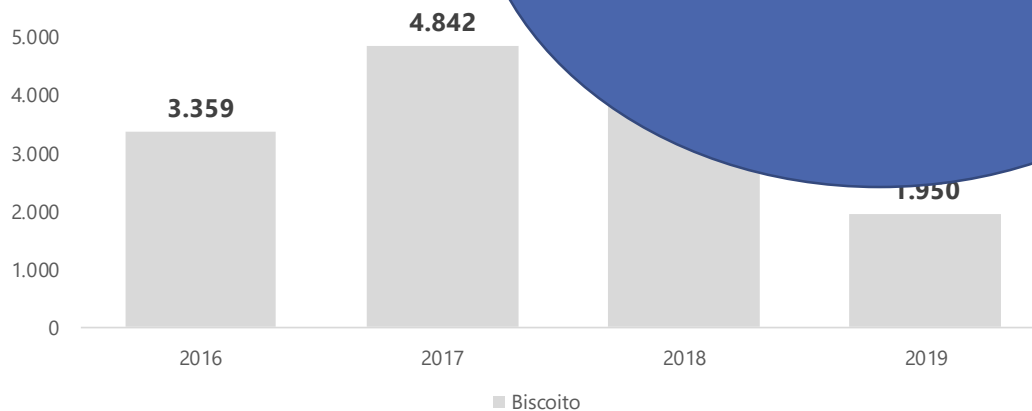
Produção por Forno - Schmidt Campo Largo (mil peças)



Nos gráficos o ano de 2019 corresponde apenas aos quatro primeiros meses do ano (janeiro, fevereiro, março e abril)

É possível verificar que na unidade de Campo Largo todos os fornos tiveram aumento de produção analisando os anos de 2016, 2017 e 2018.

Produção por Forno - Pomerode



Na unidade de Pomerode no ano de 2018 houve uma redução na produção de 366 mil peças comparado com 2017.



RECUPERAÇÃO JUDICIAL GRUPO SCHMIDT



Data do pedido de Recuperação Judicial: 24/05/2016


Valores da 1º lista (inicial), 2º lista e 3º lista:

Classe	1º Lista (inicial)	2º Lista	3º Lista
Trabalhista	2.093.119,16	13.019.514,70	15.779.179,99
Garantia Real	1.492.453,02	1.492.453,02	1.492.453,02
Quirografário	26.096.258,13	39.960.467,57	52.864.205,60
EPP e ME	1.182.790,63	1.074.844,89	1.074.844,89
Total	30.864.620,94	55.547.280,18	71.210.683,50



DEMONSTRAÇÕES CONTÁBEIS

1. Balanço Patrimonial
2. Demonstrativo de Resultados



Documento assinado digitalmente, conforme MP nº 2.200-2/2001, Lei nº 11.419/2006, resolução do Projudi, do TJPR/OE
Validação deste em <https://projudi.tjpr.jus.br/projudi/> - Identificador: PJY9P E2R63 EK2WU U236B

ADMINISTRADORA SCHMIDT S.A.



BALANÇO PATRIMONIAL

Em R\$ Mil

ATIVO	2018	A.V.	jan/19	A.V.	fev/19	A.V.	mar/19	A.V.	abr/19	A.V.	mai/19	A.V.	jun/19	A.V.
ATIVO CIRCULANTE	0		0		0		0		0		0		0	
Caixa e Bancos	0		0		0		0		0		0		0	
Outros Créditos	0		0		0		0		0		0		0	
ATIVO NÃO CIRCULANTE	0		0		0		0		0		0		0	
Créditos e Valores	0		0		0		0		0		0		0	
Imobilizado	0		0		0		0		0		0		0	
TOTAL DO ATIVO	0		0		0		0		0		0		0	

Varição Mês Anterior

Mai/Jun	A.H.
0	0,0%
0	0,0%
0	0,0%
0	0,0%
0	0,0%
0	0,0%
0	0,0%

PASSIVO E PATRIMÔNIO LÍQUIDO	2018	A.V.	jan/19	A.V.	fev/19	A.V.	mar/19	A.V.	abr/19	A.V.	mai/19	A.V.	jun/19	A.V.
PASSIVO CIRCULANTE	1.185		1.153		1.163		1.195		1.184		1.197		1.445	
Fornecedores	233		233		233		233		233		233		233	
Obrigações Tributárias	348		313		320		326		332		339		447	
Obrigações Trabalhistas	604		607		611		637		619		625		765	
PASSIVO NÃO CIRCULANTE	473.055		473.138		473.170		473.180		473.231		473.259		473.289	
Empréstimos e Financiamentos	7.232		7.315		7.347		7.357		7.407		7.436		7.466	
Investimentos	465.823		465.823		465.823		465.823		465.823		465.823		465.823	
PATRIMÔNIO LÍQUIDO	(474.240)		(474.292)		(474.333)		(474.375)		(474.415)		(474.456)		(474.733)	
Capital Social	661		661		661		661		661		661		661	
Lucros/Prejuízos Acumulados	(474.901)		(474.953)		(474.994)		(475.036)		(475.076)		(475.117)		(475.395)	
TOTAL DO PASSIVO	0		0		0		0		0		0		0	

Mai/Jun	A.V.
248	0
0	0
109	0
139	0
30	0
30	0
0	0
(278)	0
0	0
(278)	0
0	0

Os "Investimentos" no "Passivo Não Circulante" é referente a conta "Controladas com Passivo Descoberto".

A conta "Empréstimos e Financiamentos" no "Passivo Não Circulante" refere-se a empresas coligadas.

As "Obrigações Trabalhistas" é composta principalmente pelas contas INSS a Pagar e Honorários do Conselho e Diretoria a Pagar.

Fonte: Demonstrativos Contábeis das Recuperandas



ADMINISTRADORA SCHMIDT S.A.



DEMONSTRAÇÃO DE RESULTADO DO EXERCÍCIO

Em R\$ Milhares

DESCRIÇÃO	2018	A.V.	jan/19	A.V.	fev/19	A.V.	mar/19	A.V.	abr/19	A.V.	mai/19	A.V.	jun/19	A.V.	Variação Mês Anterior	
															Acm. 2019	A.V.
Receita Operacional Bruta	0	0,0%	0	0,0%	0	0,0%	0	0,0%	0	0,0%	0	0,0%	0	0,0%	0	0,0%
Despesas Administrativas	(421)	0,0%	(41)	0,0%	(41)	0,0%	(41)	0,0%	(37)	0,0%	(41)	0,0%	(41)	0,0%	(240)	0,0%
Despesas Gerais	(3.355)	0,0%	0	0,0%	(1)	0,0%	(2)	0,0%	(3)	0,0%	0	0,0%	0	0,0%	(5)	0,0%
Resultado Financeiro	1	0,0%	(11)	0,0%	0	0,0%	0	0,0%	(0)	0,0%	0	0,0%	(237)	0,0%	(249)	0,0%
Resultado Líquido do Exercício	(3.775)	0,0%	(52)	0,0%	(41)	0,0%	(42)	0,0%	(40)	0,0%	(41)	0,0%	(278)	0,0%	(494)	0,0%
															(237)	585,2%

Essa empresa não tem receitas, apenas despesas.

A conta maior dentro das "Despesas Administrativas" é com Honorários da diretoria e conselho.

Fonte: Demonstrativos Contábeis das Recuperandas



PONDEROSA ADMINISTRAÇÃO INDÚSTRIA E COMÉRCIO S.A.

BALANÇO PATRIMONIAL

Em R\$ Mil

ATIVO	2018	A.V.	jan/19	A.V.	fev/19	A.V.	mar/19	A.V.	abr/19	A.V.	mai/19	A.V.	jun/19	A.V.
ATIVO CIRCULANTE	218		218		218		218		218		218		218	
Caixa e Bancos	0		0		0		0		0		0		0	
Outros Créditos	218		218		218		218		218		218		218	
ATIVO NÃO CIRCULANTE	53		53		53		53		53		53		53	
Créditos e Valores	38		38		38		38		38		38		38	
Imobilizado	15		15		15		15		15		15		15	
TOTAL DO ATIVO	272		272		272		272		272		272		272	

Mai/Jun	A.V.
0	0,0%
0	0,0%
0	0,0%
0	0,0%
0	0,0%
0	0,0%
0	0,0%

PASSIVO E PATRIMÔNIO LÍQUIDO	2018	A.V.	jan/19	A.V.	fev/19	A.V.	mar/19	A.V.	abr/19	A.V.	mai/19	A.V.	jun/19	A.V.
PASSIVO CIRCULANTE	3.103		3.103		3.103		3.103		3.103		3.103		3.295	
Fornecedores	0		0		0		1		0		0		0	
Obrigações Tributárias	2.532		2.532		2.532		2.532		2.532		2.532		2.563	
Obrigações Trabalhistas	526		526		526		526		526		526		688	
Dividendos ou Lucros a pagar	26		26		26		26		26		26		26	
Outras Obrigações	19		19		19		19		19		19		19	
PASSIVO NÃO CIRCULANTE	816.271		816.271		816.271		816.273		816.276		816.276		816.276	
Empréstimos e Financiamentos	10.016		10.016		10.016		10.018		10.021		10.021		10.021	
Obrigações Tributárias e Sociais	0		0		0		0		0		0		0	
Investimentos	806.255		806.255		806.255		806.255		806.255		806.255		806.255	
PATRIMÔNIO LÍQUIDO	(819.102)		(819.102)		(819.102)		(819.105)		(819.107)		(819.107)		(819.298)	
Capital Social	2.636		2.636		2.636		2.636		2.636		2.636		2.636	
Lucros/Prejuízos Acumulados	(821.737)		(821.737)		(821.738)		(821.740)		(821.742)		(821.742)		(821.934)	
TOTAL DO PASSIVO	272		272		272		272		272		272		272	

Mai/Jun	A.V.
192	6,2%
0	0,0%
30	1,2%
161	30,6%
0	0,0%
0	0,0%
0	0,0%
0	0,0%
0	0,0%
(192)	0,0%
0	0,0%
(192)	0,0%
(0)	0,0%

Os "Investimentos" no "Passivo Não Circulante" é composto pela conta "Controladas com Passivo Descoberto";

As "Obrigações Trabalhistas" é composto pela conta "INSS a Pagar";

A conta "Outros Créditos" no "Ativo Circulante" é referente a "Tributos a Compensar e Recuperar".

Os "Empréstimos e Financiamentos" do "Passivo Não Circulante" é composto por empréstimos das empresas do próprio Grupo Schmidt.

Fonte: Demonstrativos Contábeis das Recuperandas



PONDEROSA ADMINISTRAÇÃO INDÚSTRIA E COMÉRCIO S.A.

DEMONSTRAÇÃO DE RESULTADO DO EXERCÍCIO

Em R\$ Milhares

DESCRIÇÃO	2018	A.V.	Variação Mês Anterior															
			jan/19	A.V.	fev/19	A.V.	mar/19	A.V.	abr/19	A.V.	mai/19	A.V.	jun/19	A.V.	Acm. 2019	A.V.	Mai/Jun	A.H.
Receita Operacional Bruta	0	0,0%	0,0	0,0%	0,0	0,0%	0,0	0,0%	0,0	0,0%	0,0	0,0%	0,0	0,0%	0	0,0%	0,0	0,0%
Despesas Gerais	(5)	0,0%	0,0	0,0%	(0,7)	0,0%	(2,2)	0,0%	(2,0)	0,0%	(0,0)	0,0%	0,0	0,0%	(5,0)	0,0%	0,0	-100,0%
Resultado Negativo Equivalência Patrim	(5.875)	0,0%	0,0	0,0%	0,0	0,0%	0,0	0,0%	0,0	0,0%	0,0	0,0%	0,0	0,0%	0,0	0,0%	0,0	0,0%
Resultado Financeiro	(0)	0,0%	0,0	0,0%	0,0	0,0%	0,0	0,0%	0,0	0,0%	0,0	0,0%	(191,8)	0,0%	(191,8)	0,0%	(191,8)	0,0%
Resultado Líquido do Exercício	(5.880)	0,0%	0,0	0,0%	(0,7)	0,0%	(2,2)	0,0%	(2,0)	0,0%	(0,0)	0,0%	(191,8)	0,0%	(196,8)	0,0%	(191,8)	622628,0%

Essa empresa não tem receitas, apenas despesas.

Fonte: Demonstrativos Contábeis das Recuperandas



PORCELANA SCHMIDT S.A.



BALANÇO PATRIMONIAL

Em R\$ Mil

ATIVO	2018	A.V.	jan/19	A.V.	fev/19	A.V.	mar/19	A.V.	abr/19	A.V.	mai/19	A.V.	jun/19	A.V.
ATIVO CIRCULANTE	3.269	5,6%	3.302	5,7%	3.296	5,7%	3.290	5,7%	3.284	5,7%	3.277	5,7%	3.311	5,7%
Caixa e Bancos	0	0,0%	0	0,0%	0	0,0%	0	0,0%	0	0,0%	0	0,0%	0	0,0%
Contas a Receber Clientes	3.075	5,3%	3.075	5,3%	3.075	5,3%	3.075	5,3%	3.075	5,3%	3.075	5,3%	3.075	5,3%
Outros Créditos	180	0,3%	180	0,3%	180	0,3%	180	0,3%	180	0,3%	180	0,3%	180	0,3%
Disp. Exerc. Seguinte Pg. Antecipado	14	0,0%	47	0,1%	41	0,1%	35	0,1%	29	0,0%	23	0,0%	56	0,1%
ATIVO NÃO CIRCULANTE	54.697	94,4%	54.675	94,3%	54.660	94,3%	54.645	94,3%	54.605	94,3%	54.595	94,3%	54.576	94,3%
Créditos e Valores	19.813	34,2%	19.791	34,1%	19.775	34,1%	19.761	34,1%	19.721	34,1%	19.711	34,1%	19.692	34,0%
Bloqueios Judiciais	4	0,0%	4	0,0%	4	0,0%	4	0,0%	4	0,0%	4	0,0%	4	0,0%
Cessão de Crédito	901	1,6%	901	1,6%	901	1,6%	901	1,6%	901	1,6%	901	1,6%	901	1,6%
Participação em Empresa Controladas	29.972	51,7%	29.972	51,7%	29.972	51,7%	29.972	51,7%	29.972	51,8%	29.972	51,8%	29.972	51,8%
Imobilizado	4.008	6,9%	4.008	6,9%	4.008	6,9%	4.008	6,9%	4.008	6,9%	4.008	6,9%	4.008	6,9%
TOTAL DO ATIVO	57.966	100,0%	57.977	100,0%	57.955	100,0%	57.935	100,0%	57.889	100,0%	57.873	100,0%	57.887	100,0%

Mai/Jun	A.V.
33	1,0%
0	0,0%
0	0,0%
0	0,0%
33	146,2%
(19)	0,0%
(19)	-0,1%
0	0,0%
0	0,0%
0	0,0%
0	0,0%
15	0,0%

- A conta "Créditos e Valores" no "Ativo Não Circulante" é composta por créditos das empresas do Grupo Schmidt, com exceção do valor de R\$ 2,08 milhões que consta em todos os anos como "Crédito de Terceiros".
- Os "Outros Créditos" no "Ativo Circulante" é composto pela conta "Adiantamento a Fornecedores".

Fonte: Demonstrativos Contábeis das Recuperandas

Credibilità Administrações Judiciais | (41) 3156.3123

15



Documento assinado digitalmente, conforme MP nº 2.200-2/2001, Lei nº 11.419/2006, resolução do Projudi, do TJPR/OE
Validação deste em <https://projudi.tjpr.jus.br/projudi/> - Identificador: PJY9P E2R63 EK2WU U236B

PORCELANA SCHMIDT S.A.



BALANÇO PATRIMONIAL

Em R\$ Mil

PASSIVO E PATRIMÔNIO LÍQUIDO	2018	A.V.	jan/19	A.V.	fev/19	A.V.	mar/19	A.V.	abr/19	A.V.	mai/19	A.V.	jun/19	A.V.	Mai/Jun	A.V.
PASSIVO CIRCULANTE	247.384	426,8%	247.417	426,8%	247.415	426,9%	247.418	427,1%	247.412	427,4%	247.415	427,5%	321.933	556,1%	74.518	30,1%
Fornecedores	44	0,1%	43	0,1%	41	0,1%	45	0,1%	39	0,1%	42	0,1%	39	0,1%	(3)	-7,7%
Obrigações Tributárias	186.779	322,2%	186.813	322,2%	186.813	322,3%	186.812	322,4%	186.812	322,7%	186.812	322,8%	242.884	419,6%	56.072	30,0%
Obrigações Trabalhistas	60.498	104,4%	60.498	104,3%	60.498	104,4%	60.498	104,4%	60.498	104,5%	60.498	104,5%	78.947	136,4%	18.449	30,5%
Obrigações com Representantes	10	0,0%	10	0,0%	10	0,0%	10	0,0%	10	0,0%	10	0,0%	10	0,0%	0	0,0%
Outras Obrigações	53	0,1%	53	0,1%	53	0,1%	53	0,1%	53	0,1%	53	0,1%	53	0,1%	0	0,0%
PASSIVO NÃO CIRCULANTE	13.414	23,1%	13.413	23,1%	13.413	23,1%	13.413	23,2%	13.413	23,2%	13.412	23,2%	13.412	23,2%	(0)	0,0%
Empréstimos e Financiamentos	1.237	2,1%	1.237	2,1%	1.237	2,1%	1.237	2,1%	1.237	2,1%	1.237	2,1%	1.237	2,1%	0	0,0%
Obrigações Tributárias e Sociais	66	0,1%	66	0,1%	66	0,1%	65	0,1%	65	0,1%	65	0,1%	65	0,1%	(0)	-0,4%
Provisão IR e CSLL Diferido	0	0,0%	0	0,0%	0	0,0%	0	0,0%	0	0,0%	0	0,0%	0	0,0%	0	0,0%
Investimentos	12.111	20,9%	12.111	20,9%	12.111	20,9%	12.111	20,9%	12.111	20,9%	12.111	20,9%	12.111	20,9%	0	0,0%
PATRIMÔNIO LÍQUIDO	(202.832)	-349,9%	(202.854)	-349,9%	(202.873)	-350,1%	(202.896)	-350,2%	(202.936)	-350,6%	(202.955)	-350,7%	(277.458)	-479,3%	(74.503)	36,7%
Capital Social	20.394	35,2%	20.394	35,2%	20.394	35,2%	20.394	35,2%	20.394	35,2%	20.394	35,2%	20.394	35,2%	0	0,0%
Lucros/Prejuízos Acumulados	(223.226)	-385,1%	(223.248)	-385,1%	(223.268)	-385,2%	(223.290)	-385,4%	(223.330)	-385,8%	(223.349)	-385,9%	(297.852)	-514,5%	(74.503)	33,4%
TOTAL DO PASSIVO	57.966	100,0%	57.977	100,0%	57.955	100,0%	57.935	100,0%	57.889	100,0%	57.873	100,0%	57.887	100,0%	15	0,0%

- As "Obrigações Tributárias" tem sua maior conta no "IPI a recolher", sendo que em todos os anos consta o valor de R\$ 115,3 milhões de "IPI a Recolher", no mês de julho a empresa reconheceu R\$ 56,0 milhões em dívida tributária, que representa um aumento de 30,0% em relação ao mês anterior;
- Já nas "Obrigações Trabalhistas" do valor total de R\$ 78,9 milhões, o "INSS a Pagar" corresponde a R\$ 78,6 milhões. No mês de julho ocorreu o reconhecimento de R\$ 18,4 milhões na conta INSS a Pagar" o aumento representa 30% de crescimento em relação ao mês anterior.
- Os "Empréstimos e Financiamentos" no "Passivo Não Circulante" são das empresas do próprio Grupo Schmidt.
- Os "Investimentos" no "Passivo Não Circulante" refere-se a conta "Controladas com Passivo Descoberto".

Fonte: Demonstrativos Contábeis das Recuperandas

Crediblità Administrações Judiciais | (41) 3156.3123

16



Documento assinado digitalmente, conforme MP nº 2.200-2/2001, Lei nº 11.419/2006, resolução do Projudi, do TJPR/OE
Validação deste em <https://projudi.tjpr.jus.br/projudi/> - Identificador: PJY9P E2R63 EK2WU U236B

PORCELANA SCHMIDT S.A.



DEMONSTRAÇÃO DE RESULTADO DO EXERCÍCIO

Em R\$ Milhares

DESCRIÇÃO	2018		jan/19		fev/19		mar/19		abr/19		mai/19		jun/19		Variação Mês Anterior		
	A.V.		A.V.		A.V.		A.V.		A.V.		A.V.		Acm. 2019	A.V.	Mai/Jun	A.H.	
Receita Arrendamento		0		0,0		0,0		0,0		0,0		0,0		0,0		0,0	0,0%
Res. Positivo Equivalência Patrimonial		0		0,0		0,0		0,0		0,0		0,0		0,0		0,0	0,0%
Res. Negativo Equivalência Patrimonial		(1.984)		0,0		0,0		0,0		0,0		0,0		0,0		0,0	0,0%
Despesas Administrativas		(184)		(14,1)		(10,3)		(12,0)		(6,6)		(11,0)		(7,4)		(61,4)	-32,4%
Despesas Gerais		(99)		(7,4)		(6,8)		(9,8)		(30,2)		(7,9)		(7,2)		(69,4)	-9,1%
Resultado Financeiro		(17)		(0,9)		(2,2)		(0,4)		(3,3)		(0,4)		(74.488,3)		(74.495,5)	21203524,7%
Resultado Líquido do Exercício		(2.284)		(22,4)		(19,3)		(22,2)		(40,2)		(19,3)		(74.503,0)		(74.626,3)	386565,2%

- Essa empresa não possui receita.
- Nas “Despesas Administrativas” a conta de maior valor é comunicações.
- A conta resultados financeiros apresenta a despesa de R\$ 74,4 milhões, decorrente de lançamento no período de variação monetária passiva de R\$ 74,4 milhões decorrente da atualização da dívida tributária.

Fonte: Demonstrativos Contábeis das Recuperandas



SCHMIDT IND. COM. IMP. E EXP. LTDA



BALANÇO PATRIMONIAL Em R\$ Mil

ATIVO	2018		jan/19		fev/19		mar/19		abr/19		mai/19		jun/19	
	A.V.		A.V.		A.V.		A.V.		A.V.		A.V.		A.V.	
ATIVO CIRCULANTE	41.014	60,7%	38.858	59,1%	37.482	55,6%	37.990	56,0%	36.548	54,9%	34.016	53,0%	35.571	54,7%
Caixa e Bancos	753	1,1%	1.217	1,8%	1.837	2,7%	1.975	2,9%	55	0,1%	503	0,8%	(44)	-0,1%
Contas a Receber de Clientes	7.780	11,5%	7.047	10,7%	6.039	9,0%	6.196	9,1%	5.930	8,9%	3.537	5,5%	4.501	6,9%
Estoques	24.683	36,6%	23.941	36,4%	24.138	35,8%	24.329	35,9%	24.610	37,0%	24.373	38,0%	25.202	38,7%
Outros Créditos	7.798	11,5%	6.653	10,1%	5.468	8,1%	5.491	8,1%	5.954	8,9%	5.603	8,7%	5.912	9,1%
ATIVO NÃO CIRCULANTE	26.501	39,3%	26.913	40,9%	29.878	44,4%	29.847	44,0%	30.018	45,1%	30.199	47,0%	29.507	45,3%
Créditos e Valores	119	0,2%	122	0,2%	122	0,2%	122	0,2%	122	0,2%	122	0,2%	122	0,2%
Participação em Controladas/Coligadas	16.954	25,1%	17.308	26,3%	17.986	26,7%	17.942	26,4%	18.118	27,2%	18.293	28,5%	17.563	27,0%
Tributos a Compensar e Recuperar	32	0,0%	31	0,0%	29	0,0%	28	0,0%	26	0,0%	24	0,0%	23	0,0%
Dep. Judiciais e Valores Vinculados	4.733	7,0%	4.749	7,2%	4.749	7,1%	4.756	7,0%	4.756	7,1%	4.756	7,4%	4.756	7,3%
Imobilizado	4.663	6,9%	4.703	7,2%	6.992	10,4%	6.999	10,3%	6.996	10,5%	7.002	10,9%	7.042	10,8%
Consignação	0	0,0%	0	0,0%	0	0,0%	0	0,0%	0	0,0%	0	0,0%	0	0,0%
TOTAL DO ATIVO	67.515	100,0%	65.771	100,0%	67.360	100,0%	67.837	100,0%	66.567	100,0%	64.214	100,0%	65.078	100,0%

Varição Mês Anterior

Mai/Jun	A.H.
1.556	4,6%
(547)	-108,8%
965	27,3%
828	3,4%
309	5,5%
(692)	-2,3%
0	0,0%
(730)	-4,0%
(2)	-6,5%
0	0,0%
40	0,6%
0	0,0%
864	1,3%

- Na conta "Outros Créditos" no "Ativo Circulante" o valor é composto principalmente por adiantamento a terceiros e impostos e contribuições a recuperar.

Fonte: Demonstrativos Contábeis das Recuperandas



SCHMIDT IND. COM. IMP. E EXP. LTDA



BALANÇO PATRIMONIAL

Em R\$ Mil

PASSIVO E PATRIMÔNIO LÍQUIDO	2018		jan/19		fev/19		mar/19		abr/19		mai/19		jun/19	
	A.V.		A.V.		A.V.		A.V.		A.V.		A.V.		A.V.	
PASSIVO CIRCULANTE	693.765	1027,6%	695.538	1057,5%	697.475	1035,4%	699.223	1030,7%	700.650	1052,6%	703.211	1095,1%	1.054.198	1619,9%
Fornecedores	4.285	6,3%	4.002	6,1%	4.151	6,2%	3.773	5,6%	3.985	6,0%	4.324	6,7%	4.104	6,3%
Empréstimos e Financiamentos	17.992	26,6%	17.796	27,1%	17.594	26,1%	17.473	25,8%	17.333	26,0%	17.179	26,8%	16.980	26,1%
Obrigações com Representantes	295	0,4%	308	0,5%	181	0,3%	341	0,5%	378	0,6%	377	0,6%	485	0,7%
Obrigações Tributárias	520.447	770,9%	522.153	793,9%	523.899	777,8%	525.235	774,3%	526.474	790,9%	528.006	822,3%	842.123	1294,0%
Obrigações Trabalhistas	130.229	192,9%	130.556	198,5%	130.979	194,4%	131.465	193,8%	131.890	198,1%	132.993	207,1%	170.137	261,4%
Outras Obrigações	20.518	30,4%	20.722	31,5%	20.671	30,7%	20.936	30,9%	20.591	30,9%	20.332	31,7%	20.370	31,3%
PASSIVO NÃO CIRCULANTE	37.951	56,2%	37.918	57,7%	37.884	56,2%	37.854	55,8%	37.795	56,8%	37.772	58,8%	37.746	58,0%
Empréstimos e Financiamentos	15.265	22,6%	15.265	23,2%	15.265	22,7%	15.265	22,5%	15.265	22,9%	15.265	23,8%	15.265	23,5%
Empréstimos Coligadas e Controladas	22.215	32,9%	22.183	33,7%	22.149	32,9%	22.120	32,6%	22.062	33,1%	22.039	34,3%	22.014	33,8%
Obrigações Tributárias e Sociais	72	0,1%	72	0,1%	71	0,1%	70	0,1%	70	0,1%	69	0,1%	68	0,1%
Outras contas a Pagar	15	0,0%	15	0,0%	15	0,0%	15	0,0%	15	0,0%	15	0,0%	15	0,0%
Consignação	384	0,6%	384	0,6%	384	0,6%	384	0,6%	384	0,6%	384	0,6%	384	0,6%
PATRIMÔNIO LÍQUIDO	(664.202)	-983,8%	(667.685)	-1015,2%	(667.999)	-991,7%	(669.240)	-986,5%	(671.879)	-1009,3%	(676.768)	-1053,9%	(1.026.866)	-1577,9%
Capital Social	20	0,0%	20	0,0%	20	0,0%	20	0,0%	20	0,0%	20	0,0%	20	0,0%
Lucros/Prejuízos Acumulados	(664.222)	-983,8%	(667.705)	-1015,2%	(668.019)	-991,7%	(669.260)	-986,6%	(671.899)	-1009,4%	(676.788)	-1054,0%	(1.026.886)	-1577,9%
TOTAL DO PASSIVO	67.515	100,0%	65.771	100,0%	67.360	100,0%	67.837	100,0%	66.567	100,0%	64.214	100,0%	65.078	100,0%

Varição Mês Anterior

Mai/Jun	A.H.
350.987	49,9%
(220)	-5,1%
(199)	-1,2%
108	28,5%
314.117	59,5%
37.143	27,9%
38	0,2%
(26)	-0,1%
0	0,0%
(25)	-0,1%
(1)	-1,0%
0	0,0%
0	0,0%
(350.098)	51,7%
0	0,0%
(350.098)	51,7%
864	1,3%

- Verifica-se incremento mensal das "Obrigações Tributárias", sendo que mais da metade de seu valor que consta nesta conta é referente a IPI a recolher. Em junho de 2019 a conta apresentou aumento de R\$ 314 milhões referente ao reconhecimento de dívida, um aumento de 59,5% no valor apresentado em maio de 2019.
- Quanto as "Obrigações Trabalhistas" a conta que tem maior relevância em valor é o INSS a Recolher. No mês de junho de 2019 a conta apresentou aumento de R\$ 37,1 milhões sendo R\$ 31,0 milhões referentes a INSS a Recolher e R\$ 1 milhão de IRRF SOBRE A FOLHA DE PAGAMENTO A RECOLHER;
- Os "Empréstimos e Financiamentos" no "Ativo Circulante" é composto principalmente por títulos a pagar.

Fonte: Demonstrativos Contábeis das Recuperandas



SCHMIDT IND. COM. IMP. E EXP. LTDA



DEMONSTRAÇÃO DE RESULTADO DO EXERCÍCIO

Em R\$ Milhares

DESCRIÇÃO	2018		jan/19		fev/19		mar/19		abr/19		mai/19		jun/19		Acm. 2019		Variação Mês Anterior	
	A.V.		A.V.		A.V.		A.V.		A.V.		A.V.		A.V.		A.V.		A.H.	
Receita Operacional Bruta	80.411	165,2%	7.304	203,5%	7.645	169,4%	6.523	168,7%	6.865	168,0%	7.425	187,5%	6.614	163,2%	42.376	176,1%	(811)	-10,9%
Devoluções e Impostos s/ Vendas	(31.732)	-65,2%	(3.715)	-103,5%	(3.133)	-69,4%	(2.657)	-68,7%	(2.778)	-68,0%	(3.465)	-87,5%	(2.561)	-63,2%	(18.307)	-76,1%	903	-26,1%
Receita Líquida	48.679	100,0%	3.590	100,0%	4.512	100,0%	3.867	100,0%	4.087	100,0%	3.960	100,0%	4.052	100,0%	24.069	100,0%	92	2,3%
(-) Custos do Produtos Vendidos	(16.762)	-34,4%	0	0,0%	0	0,0%	0	0,0%	0	0,0%	0	0,0%	0	0,0%	0	0,0%	0	0,0%
Lucro Bruto	31.916	65,6%	3.590	100,0%	4.512	100,0%	3.867	100,0%	4.087	100,0%	3.960	100,0%	4.052	100,0%	24.069	100,0%	92	2,3%
Despesas de Vendas e Marketing	(7.265)	-14,9%	(1.899)	-52,9%	(558)	-12,4%	(924)	-23,9%	(1.119)	-27,4%	(1.096)	-27,7%	(931)	-23,0%	(6.527)	-27,1%	165	-15,0%
Despesas Administrativas	(16.930)	-34,8%	(2.062)	-57,4%	(1.742)	-38,6%	(1.503)	-38,9%	(1.933)	-47,3%	(1.574)	-39,7%	(1.465)	-36,2%	(10.278)	-42,7%	109	-6,9%
Despesas Ocupação	(161)	-0,3%	0	0,0%	0	0,0%	0	0,0%	0	0,0%	0	0,0%	0	0,0%	0	0,0%	0	0,0%
Despesas Gerais	0	0,0%	0	0,0%	0	0,0%	0	0,0%	0	0,0%	0	0,0%	0	0,0%	0	0,0%	0	0,0%
Despesas Tributárias	0	0,0%	(15)	-0,4%	(14)	-0,3%	(11)	-0,3%	(6)	-0,1%	(54)	-1,4%	(25)	-0,6%	(126)	-0,5%	29	-54,3%
Despesas com Pessoal	(12.022)	-24,7%	(1.480)	-41,2%	(1.553)	-34,4%	(1.583)	-40,9%	(1.643)	-40,2%	(2.310)	-58,3%	(1.482)	-36,6%	(10.051)	-41,8%	828	-35,9%
Outras Receitas e Despesas Operacionais	75	0,2%	5	0,2%	(6)	-0,1%	(5)	-0,1%	6	0,1%	12	0,3%	5	0,1%	18	0,1%	(7)	-56,8%
Despesas Diretores e Conselheiros	0	0,0%	0	0,0%	0	0,0%	0	0,0%	0	0,0%	(13)	-0,3%	0	0,0%	(13)	-0,1%	13	-100,0%
Result. antes Receitas Desp. Financeiras	(4.387)	-9,0%	(1.861)	-51,9%	640	14,2%	(159)	-4,1%	(608)	-14,9%	(1.074)	-27,1%	155	3,8%	(2.908)	-12,1%	1.230	-114,4%
Resultado Financeiro																		
Receitas Financeiras	286	0,6%	138	3,9%	(13)	-0,3%	22	0,6%	42	1,0%	29	0,7%	651	16,1%	869	3,6%	622	2148,4%
Despesas Financeiras	(8.985)	-18,5%	(1.760)	-49,0%	(941)	-20,9%	(1.103)	-28,5%	(2.074)	-50,7%	(3.844)	-97,1%	(350.903)	-8659,6%	(360.625)	-1498,3%	(347.060)	9028,7%
Resultado Antes do IRPJ-CSLL	(13.086)	-26,9%	(3.483)	-97,0%	(314)	-7,0%	(1.241)	-32,1%	(2.639)	-64,6%	(4.889)	-123,5%	(350.098)	-8639,7%	(362.664)	-1506,8%	(345.208)	7060,2%
IRPJ-CSLL	0	0,0%	0	0,0%	0	0,0%	0	0,0%	0	0,0%	0	0,0%	0	0,0%	0	0,0%	0	0,0%
Resultado Líquido do Exercício	(13.086)	-26,9%	(3.483)	-97,0%	(314)	-7,0%	(1.241)	-32,1%	(2.639)	-64,6%	(4.889)	-123,5%	(350.098)	-8639,7%	(362.664)	-1506,8%	(345.208)	7060,2%

- Ressalta-se a falta dos "Custos dos Produtos Vendidos" nos DRE's de todos os meses analisados de 2019, sendo este um dos custos com maior relevância nas indústrias. Questionado a empresa respondeu: "Em virtude da troca do sistema operacional fabril, ocorreram diversas situações acerca dos apontamentos e andamento no processo, dentro disso não conseguimos ainda apurar os custos da empresa, os consultores do sistema operacional estão tratando a situação para regularização".
- Em junho de 2019 a conta de Despesas Financeiras apresenta aumento de R\$ 350 milhões sendo R\$ 127 milhões de "encargos pagos sobre DPL descontada" e R\$ 222 milhões de "variação monetária passiva", referente ao reconhecimento e atualização da dívida tributária.
- Mesmo sem o "Custo dos Produtos Vendidos" o "Resultado Líquido do Exercício" foi negativo em todos os meses, ou seja, com o "Custo dos Produtos Vendidos" o resultado será ainda mais negativo.

Fonte: Demonstrativos Contábeis das Recuperandas

Crediblità Administrações Judiciais | (41) 3156.3123

20



Documento assinado digitalmente, conforme MP nº 2.200-2/2001, Lei nº 11.419/2006, resolução do Projudi, do TJPR/OE
Validação deste em <https://projudi.tjpr.jus.br/projudi/> - Identificador: PJY9P E2R63 EK2WU U236B

CERAMINA IND. CERÂMICA E MINERAÇÃO LTDA



BALANÇO PATRIMONIAL

Em R\$ Mil

ATIVO	2018	A.V.	jan/19	A.V.	fev/19	A.V.	mar/19	A.V.	abr/19	A.V.	mai/19	A.V.	jun/19	A.V.
ATIVO CIRCULANTE	631	8,5%	763	10,1%	846	11,1%	948	12,3%	986	12,7%	981	12,7%	462	6,4%
Caixa e Bancos	18	0,2%	22	0,3%	14	0,2%	15	0,2%	16	0,2%	16	0,2%	19	0,3%
Contas a Receber de Clientes	5	0,1%	5	0,1%	5	0,1%	7	0,1%	68	0,9%	47	0,6%	11	0,1%
Estoques	434	5,9%	487	6,5%	550	7,2%	602	7,8%	665	8,6%	694	9,0%	335	4,6%
Outros Créditos	175	2,4%	249	3,3%	276	3,6%	324	4,2%	237	3,1%	224	2,9%	98	1,4%
ATIVO NÃO CIRCULANTE	6.760	91,5%	6.760	89,9%	6.760	88,9%	6.760	87,7%	6.760	87,3%	6.760	87,3%	6.760	93,6%
Crédito e Valores	525	7,1%	525	7,0%	525	6,9%	525	6,8%	525	6,8%	525	6,8%	525	7,3%
Cessão de Crédito	5.887	79,7%	5.887	78,3%	5.887	77,4%	5.887	76,4%	5.887	76,0%	5.887	76,1%	5.887	81,5%
Imobilizado	348	4,7%	348	4,6%	348	4,6%	348	4,5%	348	4,5%	348	4,5%	348	4,8%
TOTAL DO ATIVO	7.391	100,0%	7.523	100,0%	7.605	100,0%	7.708	100,0%	7.746	100,0%	7.741	100,0%	7.222	100,0%

Mai/Jun	A.V.
(519)	-52,9%
3	18,9%
(36)	-77,4%
(360)	-51,8%
(126)	-56,1%
0	0,0%
0	0,0%
0	0,0%
0	0,0%
(519)	-6,7%

- A conta "Crédito e Valores" no "Ativo Não Circulante" é composta por créditos as empresas do Grupo Schmidt.
- A conta "Outros Créditos" é composta por "Adiantamento a Fornecedores" e "Tributos a Compensar e Recuperar."

Fonte: Demonstrativos Contábeis das Recuperandas



CERAMINA IND. CERÂMICA E MINERAÇÃO LTDA



BALANÇO PATRIMONIAL

Em R\$ Mil

PASSIVO E PATRIMÔNIO LÍQUIDO	2018	A.V.	jan/19	A.V.	fev/19	A.V.	mar/19	A.V.	abr/19	A.V.	mai/19	A.V.	jun/19	A.V.
PASSIVO CIRCULANTE	5.368	72,6%	5.413	72,0%	5.523	72,6%	5.629	73,0%	5.592	72,2%	5.669	73,2%	7.448	103,1%
Fornecedores	293	4,0%	294	3,9%	334	4,4%	368	4,8%	261	3,4%	236	3,0%	249	3,4%
Obrigações Tributárias	1.046	14,2%	1.052	14,0%	1.057	13,9%	1.058	13,7%	1.066	13,8%	1.075	13,9%	1.794	24,8%
Obrigações Trabalhistas	4.021	54,4%	4.057	53,9%	4.124	54,2%	4.192	54,4%	4.254	54,9%	4.347	56,2%	5.394	74,7%
Outras Obrigações	8	0,1%	11	0,1%	8	0,1%	11	0,1%	11	0,1%	11	0,1%	11	0,1%
PASSIVO NÃO CIRCULANTE	15.285	206,8%	15.565	206,9%	15.797	207,7%	15.995	207,5%	16.255	209,8%	16.400	211,9%	15.630	216,4%
Empréstimos e Financiamentos	2.129	28,8%	2.129	28,3%	2.129	28,0%	2.129	27,6%	2.129	27,5%	2.129	27,5%	2.129	29,5%
Empréstimos Coligadas	13.156	178,0%	13.436	178,6%	13.667	179,7%	13.866	179,9%	14.126	182,4%	14.270	184,4%	13.500	186,9%
PATRIMÔNIO LÍQUIDO	(13.262)	-179,4%	(13.455)	-178,9%	(13.714)	-180,3%	(13.916)	-180,6%	(14.101)	-182,0%	(14.328)	-185,1%	(15.855)	-219,6%
Capital Social	288	3,9%	288	3,8%	288	3,8%	288	3,7%	288	3,7%	288	3,7%	288	4,0%
Lucros/Prejuízos Acumulados	(13.550)	-183,3%	(13.743)	-182,7%	(14.002)	-184,1%	(14.204)	-184,3%	(14.389)	-185,8%	(14.616)	-188,8%	(16.143)	-223,5%
TOTAL DO PASSIVO	7.391	100,0%	7.523	100,0%	7.605	100,0%	7.708	100,0%	7.746	100,0%	7.741	100,0%	7.222	100,0%

Mai/Jun	A.V.
1.779	31,4%
13	5,7%
719	66,8%
1.047	24,1%
0	0,0%
(770)	-4,7%
0	0,0%
(770)	-5,4%
(1.528)	10,7%
0	0,0%
(1.528)	10,5%
(519)	-6,7%

- Na composição das "Obrigações Tributárias" as contas com maior representatividade são o "ICMS a Pagar" e "Cofins a Pagar".
- Já nas "Obrigações Trabalhistas" o "INSS a Pagar" consta com maior valor, seguido pelo "FGTS a Pagar".
- Os "Empréstimos e Financiamentos" do "Passivo Não Circulante" são com factoring e banco.

Fonte: Demonstrativos Contábeis das Recuperandas

Credibilitã Administrações Judiciais | (41) 3156.3123

22



Documento assinado digitalmente, conforme MP nº 2.200-2/2001, Lei nº 11.419/2006, resolução do Projudi, do TJPR/OE
Validação deste em <https://projudi.tjpr.jus.br/projudi/> - Identificador: PJY9P E2R63 EK2WU U236B

CERAMINA IND. CERÂMICA E MINERAÇÃO LTDA



DEMONSTRAÇÃO DE RESULTADO DO EXERCÍCIO

Em R\$ Milhares

DESCRIÇÃO	2018		jan/19		fev/19		mar/19		abr/19		mai/19		jun/19		Acm. 2019		Variação Mês Anterior	
		A.V.		A.V.		A.V.		A.V.		A.V.		A.V.		A.V.		A.V.	Mai/Jun	A.H.
Receita Operacional Bruta	0	0,0%	0	0,0%	0	0,0%	0	-1,6%	0	0,0%	60	129,6%	1.030	131,4%	1.090	136,8%	969	1605,3%
Devoluções e Impostos s/ Vendas	(126)	100,0%	(5)	100,0%	(5)	100,0%	(6)	101,6%	(17)	100,0%	(14)	-29,6%	(246)	-31,4%	(293)	-36,8%	(232)	1686,9%
Receita Líquida	(126)	100,0%	(5)	100,0%	(5)	100,0%	(6)	100,0%	(17)	100,0%	47	100,0%	784	100,0%	797	100,0%	737	1581,1%
(-) Custos do Produtos Vendidos	(1.578)	1249,7%	(131)	2852,3%	(142)	2650,7%	(156)	2792,8%	(159)	910,1%	(182)	-390,2%	(651)	-83,0%	(1.422)	-178,4%	(23)	257,7%
Lucro Bruto	(1.704)	1349,7%	(136)	2952,3%	(148)	2750,7%	(162)	2892,8%	(177)	1010,1%	(135)	-290,2%	133	17,0%	(625)	-78,4%	714	-198,3%
Despesas de Vendas e Marketing	0	0,0%	0	0,0%	(75)	1392,5%	(23)	405,9%	(43)	247,1%	(46)	-99,4%	5	0,6%	(183)	-22,9%	(3)	-109,9%
Despesas Administrativas	(442)	349,9%	(31)	679,7%	(30)	559,7%	(25)	442,4%	(23)	130,9%	(20)	-42,1%	(19)	-2,4%	(148)	-18,5%	3	-2,3%
Despesas Gerais	(562)	445,0%	(56)	1220,8%	(19)	357,8%	(10)	174,9%	(21)	120,1%	(25)	-53,6%	(16)	-2,0%	(147)	-18,5%	(4)	-36,5%
Outras Receitas Operacionais	557	-441,0%	31	-679,5%	15	-274,0%	18	-313,7%	81	-464,0%	0	0,0%	0	0,0%	145	18,2%	(81)	0,0%
Result. antes Receitas Desp. Financeira	(2.151)	1703,6%	(192)	4173,3%	(257)	4786,8%	(202)	3602,4%	(183)	1044,2%	(226)	-485,3%	102	13,1%	(957)	-120,1%	629	-145,3%
Resultado Financeiro																		
Receitas Financeiras	7	-5,5%	0	0,0%	1	-21,4%	0	0,0%	0	0,0%	0	0,0%	2	0,3%	3	0,4%	0	0,0%
Despesas Financeiras	(14)	11,2%	(1)	12,3%	(3)	61,1%	(0)	0,3%	(2)	11,8%	(1)	-1,7%	(1.632)	-208,3%	(1.639)	-205,6%	1	207586,0%
Resultado Antes do IRPJ-CSLL	(2.158)	1709,2%	(193)	4185,5%	(259)	4826,5%	(202)	3602,7%	(185)	1056,0%	(227)	-487,0%	(1.528)	-194,9%	(2.593)	-325,3%	631	573,0%
IRPJ-CSLL	0	0,0%	0	0,0%	0	0,0%	0	0,0%	0	0,0%	0	0,0%	0	0,0%	0	0,0%	0	0,0%
Resultado Líquido do Exercício	(2.158)	1709,2%	(193)	4185,5%	(259)	4826,5%	(202)	3602,7%	(185)	1056,0%	(227)	-487,0%	(1.528)	-194,9%	(2.593)	-325,3%	631	573,0%

- A Ceramina é a empresa que faz a extração, lavagem e separação do minério para usa-lo como matéria prima na produção das porcelanas.
- Os resíduos da atividade são vendidos para terceiros e sua receita consta em outras receitas operacionais.

Fonte: Demonstrativos Contábeis das Recuperandas

Credibilità Administrações Judiciais | (41) 3156.3123

23



Documento assinado digitalmente, conforme MP nº 2.200-2/2001, Lei nº 11.419/2006, resolução do Projudi, do TJPR/OE
Validação deste em <https://projudi.tjpr.jus.br/projudi/> - Identificador: PJY9P E2R63 EK2WU U236B

REFLORITA REFLORESTAMENTO ITAQUI LTDA



BALANÇO PATRIMONIAL

Em R\$ Mil

ATIVO	2018	A.V.	jan/19	A.V.	fev/19	A.V.	mar/19	A.V.	abr/19	A.V.	mai/19	A.V.	jun/19	A.V.
ATIVO CIRCULANTE	0	0,0%	0	0,0%	0	0,0%	0	0,0%	0	0,0%	0	0,0%	0	0,0%
Caixa e Bancos	0	0,0%	0	0,0%	0	0,0%	0	0,0%	0	0,0%	0	0,0%	0	0,0%
Outros Créditos	0	0,0%	0	0,0%	0	0,0%	0	0,0%	0	0,0%	0	0,0%	0	0,0%
ATIVO NÃO CIRCULANTE	4.621	100,0%	4.621	100,0%	4.621	100,0%	4.621	100,0%	4.621	100,0%	4.621	100,0%	4.621	100,0%
Créditos e Valores	899	19,5%	899	19,5%	899	19,5%	899	19,5%	899	19,5%	899	19,5%	899	19,5%
Tributos a Recuperar/Compensar	8	0,2%	8	0,2%	8	0,2%	8	0,2%	8	0,2%	8	0,2%	8	0,2%
Cessão de Crédito	3.714	80,4%	3.714	80,4%	3.714	80,4%	3.714	80,4%	3.714	80,4%	3.714	80,4%	3.714	80,4%
Imobilizado	0	0,0%	0	0,0%	0	0,0%	0	0,0%	0	0,0%	0	0,0%	0	0,0%
TOTAL DO ATIVO	4.621	100,0%	4.621	100,0%	4.621	100,0%	4.621	100,0%	4.621	100,0%	4.621	100,0%	4.621	100,0%

Mai/Jun	A.V.
0	0,0%
0	0,0%
0	0,0%
0	0,0%
0	0,0%
0	0,0%
0	0,0%
0	0,0%
0	0,0%

PASSIVO E PATRIMÔNIO LÍQUIDO	2018	A.V.	jan/19	A.V.	fev/19	A.V.	mar/19	A.V.	abr/19	A.V.	mai/19	A.V.	jun/19	A.V.
PASSIVO CIRCULANTE	855	18,5%	855	18,5%	855	18,5%	855	18,5%	855	18,5%	855	18,5%	1.076	23,3%
Fornecedores	0	0,0%	0	0,0%	0	0,0%	0	0,0%	0	0,0%	0	0,0%	0	0,0%
Obrigações Tributárias	431	9,3%	431	9,3%	431	9,3%	431	9,3%	431	9,3%	431	9,3%	531	11,5%
Obrigações Trabalhistas	417	9,0%	417	9,0%	417	9,0%	417	9,0%	417	9,0%	417	9,0%	537	11,6%
Outras Obrigações	8	0,2%	8	0,2%	8	0,2%	8	0,2%	8	0,2%	8	0,2%	8	0,2%
PASSIVO NÃO CIRCULANTE	1.699	36,8%	1.720	37,2%	1.727	37,4%	1.729	37,4%	1.732	37,5%	1.734	37,5%	1.737	37,6%
Empréstimos e Financiamentos	1.683	36,4%	1.704	36,9%	1.710	37,0%	1.713	37,1%	1.715	37,1%	1.718	37,2%	1.720	37,2%
Outras Contas a Pagar	16	0,4%	16	0,4%	16	0,4%	16	0,4%	16	0,4%	16	0,4%	16	0,4%
PATRIMÔNIO LÍQUIDO	2.067	44,7%	2.046	44,3%	2.039	44,1%	2.036	44,1%	2.034	44,0%	2.031	44,0%	1.808	39,1%
Capital Social	5.748	124,4%	5.748	124,4%	5.748	124,4%	5.748	124,4%	5.748	124,4%	5.748	124,4%	5.748	124,4%
Lucros/Prejuízos Acumulados	(3.681)	-79,7%	(3.702)	-80,1%	(3.709)	-80,3%	(3.712)	-80,3%	(3.714)	-80,4%	(3.717)	-80,4%	(3.940)	-85,3%
TOTAL DO PASSIVO	4.621	100,0%	4.621	100,0%	4.621	100,0%	4.621	100,0%	4.621	100,0%	4.621	100,0%	4.621	100,0%

Mai/Jun	A.V.
221	25,8%
0	0,0%
100	23,3%
120	28,8%
0	0,0%
2	0,1%
2	0,1%
0	0,0%
(223)	-11,0%
0	0,0%
(223)	6,0%
0	0,0%

A conta "Crédito e Valores" no "Ativo Não Circulante" no valor total de R\$ 899 mil, refere-se R\$ 52,6 mil a "Depósitos caucionados" e R\$ 846,8 mil é crédito de empresas do Grupo Schmidt.

Já os "Empréstimos e Financiamentos" no "Passivo Não Circulante" é composto somente por empréstimos das empresas do Grupo Schmidt.

As "Obrigações Trabalhistas" no valor total de R\$ 531 mil, somente o "INSS a Pagar" consta o valor de R\$ 512 mil.

Dentro das "Obrigações Tributárias" consta R\$ 268,4 mil referente a multas federais.

Fonte: Demonstrativos Contábeis das Recuperandas



REFLORITA REFLORESTAMENTO ITAQUI LTDA



DEMONSTRAÇÃO DE RESULTADO DO EXERCÍCIO

Em R\$ Milhares

DESCRIÇÃO	2018		jan/19		fev/19		mar/19		abr/19		mai/19		jun/19		Acm. 2019		Variação Mês Anterior	
		A.V.		A.V.		A.V.		A.V.		A.V.		A.V.		A.V.		A.V.	Mai/Jun	A.H.
Receita Operacional Bruta	0	0,0%	0	0,0%	0	0,0%	0	0,0%	0	0,0%	0	0,0%	0	0,0%	0	0,0%	0	0,0%
Despesas Administrativas	(248)	0,0%	(18)	0,0%	(1)	0,0%	0	0,0%	0	0,0%	0	0,0%	0	0,0%	(19)	0,0%	0	0,0%
Despesas Gerais	(41)	0,0%	(3)	0,0%	(6)	0,0%	(3)	0,0%	(3)	0,0%	(3)	0,0%	(3)	0,0%	(19)	0,0%	0	0,0%
Resultado Financeiro	5	0,0%	0	0,0%	0	0,0%	0	0,0%	0	0,0%	0	0,0%	(221)	0,0%	(221)	0,0%	(221)	0,0%
Resultado Líquido do Exercício	(284)	0,0%	(21)	0,0%	(7)	0,0%	(3)	0,0%	(3)	0,0%	(3)	0,0%	(223)	0,0%	(258)	0,0%	(221)	8824,4%

Essa empresa não tem receitas, apenas despesas.

Em junho de 2019 a conta "resultado financeiro" apresentou o valor de R\$ 221 mil referente "Variação monetária passiva" reconhecimento de dívida tributária e trabalhista (INSS).

Fonte: Demonstrativos Contábeis das Recuperandas



CL INDÚSTRIA E COMÉRCIO S.A.



BALANÇO PATRIMONIAL

Em R\$ Mil

ATIVO	2018	A.V.	jan/19	A.V.	fev/19	A.V.	mar/19	A.V.	abr/19	A.V.	mai/19	A.V.	jun/19	A.V.
ATIVO CIRCULANTE	0	0,0%	183	3,5%	167	3,2%	150	2,9%	150	2,9%	117	2,3%	100	2,0%
Caixa e Bancos	0	0,0%	0	0,0%	0	0,0%	0	0,0%	0	0,0%	0	0,0%	0	0,0%
Disp. Exerc. Seguinte Pgto Antec.	0	0,0%	183	3,5%	167	3,2%	150	2,9%	150	2,9%	117	2,3%	100	2,0%
ATIVO NÃO CIRCULANTE	5.082	100,0%	5.060	96,5%	5.036	96,8%	5.011	97,1%	4.985	97,1%	4.961	97,7%	4.947	98,0%
Créditos e Valores	2.011	39,6%	2.008	38,3%	2.002	38,5%	1.997	38,7%	1.990	38,8%	1.985	39,1%	1.990	39,4%
Imobilizado	3.071	60,4%	3.052	58,2%	3.033	58,3%	3.014	58,4%	2.995	58,3%	2.976	58,6%	2.957	58,6%
TOTAL DO ATIVO	5.082	100,0%	5.244	100,0%	5.202	100,0%	5.161	100,0%	5.135	100,0%	5.078	100,0%	5.047	100,0%

Mai/Jun	A.V.
(17)	-14,3%
0	0,0%
(17)	-14,3%
(14)	-0,3%
5	0,2%
(19)	-0,6%
(31)	-0,6%

PASSIVO E PATRIMÔNIO LÍQUIDO	2018	A.V.	jan/19	A.V.	fev/19	A.V.	mar/19	A.V.	abr/19	A.V.	mai/19	A.V.	jun/19	A.V.
PASSIVO CIRCULANTE	273	5,4%	475	9,1%	475	9,1%	476	9,2%	475	9,3%	475	9,4%	475	9,4%
Fornecedores	3	0,1%	5	0,1%	5	0,1%	5	0,1%	5	0,1%	4	0,1%	5	0,1%
Obrigações Tributárias	222	4,4%	422	8,0%	422	8,1%	422	8,2%	422	8,2%	422	8,3%	422	8,4%
Provisão para IR e CSLL	48	1,0%	48	0,9%	48	0,9%	48	0,9%	48	0,9%	48	1,0%	48	1,0%
PASSIVO NÃO CIRCULANTE	70	1,4%	70	1,3%	70	1,4%	70	1,4%	70	1,4%	70	1,4%	70	1,4%
Empréstimos e Financiamentos	70	1,4%	70	1,3%	70	1,4%	70	1,4%	70	1,4%	70	1,4%	70	1,4%
PATRIMÔNIO LÍQUIDO	4.738	93,2%	4.698	89,6%	4.656	89,5%	4.614	89,4%	4.589	89,4%	4.533	89,3%	4.501	89,2%
Capital Social	4.441	87,4%	4.441	84,7%	4.441	85,4%	4.441	86,1%	4.441	86,5%	4.441	87,5%	4.441	88,0%
Lucros/Prejuízos Acumulados	297	5,8%	257	4,9%	215	4,1%	173	3,4%	148	2,9%	91	1,8%	60	1,2%
TOTAL DO PASSIVO	5.082	100,0%	5.244	100,0%	5.202	100,0%	5.161	100,0%	5.135	100,0%	5.078	100,0%	5.047	100,0%

Mai/Jun	A.V.
0	0,1%
0	6,2%
0	0,0%
0	0,0%
0	0,0%
0	0,0%
(31)	-0,7%
0	0,0%
(31)	-34,4%
(31)	-0,6%

Essa empresa é proprietária do imóvel e planta industrial de Campo Largo.

A conta "Crédito e Valores" no "Ativo Não Circulante" bem como "Empréstimos e Financiamentos" do "Passivo Não Circulante" refere-se a valores entre empresas do grupo Schmidt.

As "Obrigações Tributárias" do "Passivo Circulante" é o "IPTU a pagar".

Fonte: Demonstrativos Contábeis das Recuperandas



CL INDÚSTRIA E COMÉRCIO S.A.



DEMONSTRAÇÃO DE RESULTADO DO EXERCÍCIO

Em R\$ Milhares

DESCRIÇÃO	2018	A.V.	Variação Mês Anterior															
			jan/19	A.V.	fev/19	A.V.	mar/19	A.V.	abr/19	A.V.	mai/19	A.V.	jun/19	A.V.	Acm. 2019	A.V.	Mai/Jun	A.H.
Receita Operacional Bruta	0	0,0%	0	0,0%	0	0,0%	0	0,0%	0	0,0%	0	0,0%	0	0,0%	0	0,0%	0	0,0%
Despesas Administrativas	(21)	0,0%	(5)	0,0%	0	0,0%	0	0,0%	0	0,0%	(4)	0,0%	(5)	0,0%	(14)	0,0%	(0)	6,2%
Despesas Gerais	(484)	0,0%	(36)	0,0%	(42)	0,0%	(42)	0,0%	(25)	0,0%	(52)	0,0%	(36)	0,0%	(232)	0,0%	17	-31,8%
Tributos e Contribuições	0	0,0%	0	0,0%	0	0,0%	0	0,0%	(0)	0,0%	0	0,0%	0	0,0%	(0)	0,0%	0	0,0%
Resultado Financeiro	(2)	0,0%	0	0,0%	0	0,0%	0	0,0%	0	0,0%	0	0,0%	9	0,0%	9	0,0%	9	0,0%
Resultado Líquido do Exercício	(507)	0,0%	(40)	0,0%	(42)	0,0%	(42)	0,0%	(25)	0,0%	(57)	0,0%	(31)	0,0%	(237)	0,0%	25	-44,7%

Essa empresa não tem receitas, apenas algumas despesas diversas com manutenção, sendo que a conta maior das "Despesas Gerais" e a "Depreciação" no valor de R\$ 19 mil por mês.

Fonte: Demonstrativos Contábeis das Recuperandas



POMERANIA IND. E COM. DE PORCELANAS S.A.



BALANÇO PATRIMONIAL

Em R\$ Mil

ATIVO	2018	A.V.	jan/19	A.V.	fev/19	A.V.	mar/19	A.V.	abr/19	A.V.	mai/19	A.V.	jun/19	A.V.
ATIVO CIRCULANTE	0	0,0%	48	1,4%	44	1,2%	39	1,1%	35	1,0%	31	0,9%	26	0,8%
Caixa e Bancos	0	0,0%	0	0,0%	0	0,0%	0	0,0%	0	0,0%	0	0,0%	0	0,0%
Disp. Exerc. Seguinte Pgto Antec.	0	0,0%	48	1,4%	44	1,2%	39	1,1%	35	1,0%	31	0,9%	26	0,8%
ATIVO NÃO CIRCULANTE	3.506	100,0%	3.486	98,6%	3.466	98,8%	3.446	98,9%	3.425	99,0%	3.406	99,1%	3.386	99,2%
Créditos e Valores	221	6,3%	213	6,0%	205	5,8%	197	5,6%	188	5,4%	180	5,2%	172	5,1%
Imobilizado	3.284	93,7%	3.273	92,6%	3.261	92,9%	3.249	93,2%	3.237	93,6%	3.226	93,9%	3.214	94,2%
TOTAL DO ATIVO	3.506	100,0%	3.534	100,0%	3.509	100,0%	3.485	100,0%	3.460	100,0%	3.436	100,0%	3.412	100,0%

Mai/Jun	A.V.
(4)	-14,3%
0	0,0%
(4)	-14,3%
(19)	-0,6%
(8)	-4,2%
(12)	-0,4%
(24)	-0,7%

PASSIVO E PATRIMÔNIO LÍQUIDO	2018	A.V.	jan/19	A.V.	fev/19	A.V.	mar/19	A.V.	abr/19	A.V.	mai/19	A.V.	jun/19	A.V.
PASSIVO CIRCULANTE	303	8,7%	356	10,1%	356	10,1%	356	10,2%	356	10,3%	353	10,3%	353	10,3%
Fornecedores	0	0,0%	0	0,0%	0	0,0%	1	0,0%	0	0,0%	0	0,0%	0	0,0%
Obrigações Tributárias	0	0,0%	52	1,5%	52	1,5%	52	1,5%	52	1,5%	52	1,5%	52	1,5%
Outras Obrigações	303	8,7%	303	8,6%	303	8,6%	303	8,7%	303	8,8%	301	8,8%	300	8,8%
PASSIVO NÃO CIRCULANTE	133	3,8%	129	3,6%	125	3,6%	121	3,5%	117	3,4%	113	3,3%	110	3,2%
Empréstimos e Financiamentos	0	0,0%	0	0,0%	0	0,0%	0	0,0%	0	0,0%	0	0,0%	0	0,0%
Obrigações Tributárias e Sociais	133	3,8%	129	3,6%	125	3,6%	121	3,5%	117	3,4%	113	3,3%	110	3,2%
PATRIMÔNIO LÍQUIDO	3.069	87,6%	3.049	86,3%	3.029	86,3%	3.008	86,3%	2.987	86,3%	2.969	86,4%	2.950	86,5%
Capital Social	4.130	117,8%	4.130	116,9%	4.130	117,7%	4.130	118,5%	4.130	119,4%	4.130	120,2%	4.130	121,0%
Lucros/Prejuízos Acumulados	(1.061)	-30,3%	(1.081)	-30,6%	(1.102)	-31,4%	(1.123)	-32,2%	(1.144)	-33,1%	(1.161)	-33,8%	(1.180)	-34,6%
TOTAL DO PASSIVO	3.506	100,0%	3.534	100,0%	3.509	100,0%	3.485	100,0%	3.460	100,0%	3.436	100,0%	3.412	100,0%

Mai/Jun	A.V.
(0)	-0,1%
0	0,0%
0	0,0%
(0)	-0,2%
(4)	-3,4%
0	0,0%
(4)	-3,4%
(19)	-0,6%
0	0,0%
(19)	1,7%
(24)	-0,7%

Essa empresa é proprietária do imóvel e planta industrial de Pomerode.

A conta "Crédito e Valores" no "Ativo Não Circulante" refere-se a crédito a empresas do Grupo Schmidt.

As "Obrigações Tributárias" no "Passivo Circulante" é composta por "IPTU a Pagar", e as "Obrigações Tributárias e Sociais" do "Passivo Não Circulante" é o "Parcelamento de tributos municipais".

Fonte: Demonstrativos Contábeis das Recuperandas



POMERANIA IND. E COM. DE PORCELANAS S.A.



DEMONSTRAÇÃO DE RESULTADO DO EXERCÍCIO

Em R\$ Milhares

DESCRIÇÃO	2018		jan/19		fev/19		mar/19		abr/19		mai/19		jun/19		Acm. 2019		Variação Mês Anterior	
		A.V.		A.V.		A.V.		A.V.		A.V.		A.V.		A.V.		A.V.	Mai/Jun	A.H.
Receita Operacional Bruta	0	0,0%	0	0,0%	0	0,0%	0	0,0%	0	0,0%	0	0,0%	0	0,0%	0	0,0%	0	0,0%
Despesas Gerais	(144)	0,0%	(16)	0,0%	(17)	0,0%	(18)	0,0%	(17)	0,0%	(16)	0,0%	(16)	0,0%	(100)	0,0%	0	-1,1%
Resultado Financeiro	(34)	0,0%	(4)	0,0%	(4)	0,0%	(4)	0,0%	(4)	0,0%	(4)	0,0%	(4)	0,0%	(22)	0,0%	0	0,0%
Outras Receitas e Desp Operacionais	0	0,0%	0	0,0%	0	0,0%	0	0,0%	0	0,0%	2	0,0%	0	0,0%	3	0,0%	(2)	-80,0%
Resultado Líquido do Exercício	(177)	0,0%	(20)	0,0%	(21)	0,0%	(21)	0,0%	(21)	0,0%	(17)	0,0%	(19)	0,0%	(122)	0,0%	(2)	10,3%

Essa empresa não tem receitas, apenas despesas.

Nas "Despesas Gerais" a conta com maior representatividade é a "Depreciação".

Fonte: Demonstrativos Contábeis das Recuperandas



MAUÁ ADMINISTRADORA DE BENS S.A.



BALANÇO PATRIMONIAL

Em R\$ Mil

ATIVO	2018	A.V.	jan/19	A.V.	fev/19	A.V.	mar/19	A.V.	abr/19	A.V.	mai/19	A.V.	jun/19	A.V.
CIRCULANTE	0	0,0%	0	0,0%	0	0,0%	0	0,0%	0	0,0%	0	0,0%	0	0,0%
Caixa e Bancos	0	0,0%	0	0,0%	0	0,0%	0	0,0%	0	0,0%	0	0,0%	0	0,0%
Outros Créditos	0	0,0%	0	0,0%	0	0,0%	0	0,0%	0	0,0%	0	0,0%	0	0,0%
NÃO CIRCULANTE	19.846	100,0%	19.846	100,0%	19.845	100,0%	19.844	100,0%	19.842	100,0%	19.842	100,0%	19.842	100,0%
Créditos e Valores	19.768	99,6%	19.768	99,6%	19.767	99,6%	19.766	99,6%	19.764	99,6%	19.764	99,6%	19.764	99,6%
Imobilizado	78	0,4%	78	0,4%	78	0,4%	78	0,4%	78	0,4%	78	0,4%	78	0,4%
TOTAL DO ATIVO	19.846	100,0%	19.846	100,0%	19.845	100,0%	19.844	100,0%	19.842	100,0%	19.842	100,0%	19.842	100,0%

Mai/Jun	A.V.
0	0,0%
0	0,0%
0	0,0%
0	0,0%
0	0,0%
0	0,0%
0	0,0%

PASSIVO E PATRIMÔNIO LÍQUIDO	2018	A.V.	jan/19	A.V.	fev/19	A.V.	mar/19	A.V.	abr/19	A.V.	mai/19	A.V.	jun/19	A.V.
PASSIVO CIRCULANTE	5.430	27,4%	5.430	27,4%	5.430	27,4%	5.430	27,4%	5.430	27,4%	5.430	27,4%	6.711	33,8%
Fornecedores	0	0,0%	0	0,0%	0	0,0%	1	0,0%	0	0,0%	0	0,0%	0	0,0%
Provisão para IR e CSLL	4.180	21,1%	4.180	21,1%	4.180	21,1%	4.180	21,1%	4.180	21,1%	4.180	21,1%	5.461	27,5%
Outras Obrigações	1.250	6,3%	1.250	6,3%	1.250	6,3%	1.250	6,3%	1.250	6,3%	1.250	6,3%	1.250	6,3%
PASSIVO NÃO CIRCULANTE	0	0,0%	0	0,0%	0	0,0%	0	0,0%	0	0,0%	0	0,0%	0	0,0%
Empréstimos e Financiamentos	0	0,0%	0	0,0%	0	0,0%	0	0,0%	0	0,0%	0	0,0%	0	0,0%
PATRIMÔNIO LÍQUIDO	14.416	72,6%	14.416	72,6%	14.415	72,6%	14.413	72,6%	14.412	72,6%	14.412	72,6%	13.131	66,2%
Capital Social	6.182	31,2%	6.182	31,2%	6.182	31,2%	6.182	31,2%	6.182	31,2%	6.182	31,2%	6.182	31,2%
Lucros/Prejuízos Acumulados	8.234	41,5%	8.234	41,5%	8.233	41,5%	8.231	41,5%	8.230	41,5%	8.230	41,5%	6.949	35,0%
TOTAL DO PASSIVO	19.846	100,0%	19.846	100,0%	19.845	100,0%	19.844	100,0%	19.842	100,0%	19.842	100,0%	19.842	100,0%

Mai/Jun	A.V.
1.281	23,6%
0	0,0%
1.281	30,6%
0	0,0%
0	0,0%
0	0,0%
(1.281)	-8,9%
0	0,0%
(1.281)	-15,6%
0	0,0%

A conta "Crédito e Valores" no "Ativo Não Circulante" refere-se R\$ 2,3 milhões da conta "Títulos a receber" e o restante do valor é crédito de empresas do Grupo Schmidt.

O valor de R\$ 78 mil do "Ativo Imobilizado" refere-se a "Terrenos".

Fonte: Demonstrativos Contábeis das Recuperandas



MAUÁ ADMINISTRADORA DE BENS S.A.



DEMONSTRAÇÃO DE RESULTADO DO EXERCÍCIO

Em R\$ Milhares

DESCRIÇÃO	2018		jan/19		fev/19		mar/19		abr/19		mai/19		jun/19		Variação Mês Anterior			
	A.V.		A.V.		A.V.		A.V.		A.V.		A.V.		Acm. 2019	A.V.	Mai/Jun	A.H.		
Receita Operacional Bruta	0,0	0,0%	0,0	0,0%	0,0	0,0%	0,0	0,0%	0,0	0,0%	0,0	0,0%	0,0	0,0%	0,0	0,0%	0,0	0,0%
Despesas Gerais	(4,0)	0,0%	0,0	0,0%	(0,7)	0,0%	(1,8)	0,0%	(1,4)	0,0%	0,0	0,0%	0,0	0,0%	(3,9)	0,0%	0,0	0,0%
Resultado Financeiro	(0,0)	0,0%	0,0	0,0%	0,0	0,0%	0,0	0,0%	0,0	0,0%	0,0	0,0%	0,0	0,0%	0,0	0,0%	0,0	0,0%
Provisão para IR e CSLL	0,0	0,0%	0,0	0,0%	0,0	0,0%	0,0	0,0%	0,0	0,0%	0,0	0,0%	(1.281,1)	0,0%	(1.281,1)	0,0%	(1.281,1)	0,0%
Resultado Líquido do Exercício	(4,0)	0,0%	0,0	0,0%	(0,7)	0,0%	(1,8)	0,0%	(1,4)	0,0%	0,0	0,0%	(1.281,1)	0,0%	(3,9)	0,0%	(1.281,1)	0,0%

Essa empresa não tem receitas, apenas despesas diversas.

Fonte: Demonstrativos Contábeis das Recuperandas



TBW ADMINISTRADORA DE BENS S.A.



BALANÇO PATRIMONIAL

Em R\$ Mil

ATIVO	2018	A.V.	jan/19	A.V.	fev/19	A.V.	mar/19	A.V.	abr/19	A.V.	mai/19	A.V.	jun/19	A.V.
ATIVO CIRCULANTE	0	0,0%	0	0,0%	0	0,0%	0	0,0%	0	0,0%	0	0,0%	0	0,0%
Caixa e Bancos	0	0,0%	0	0,0%	0	0,0%	0	0,0%	0	0,0%	0	0,0%	0	0,0%
Outros Créditos	0	0,0%	0	0,0%	0	0,0%	0	0,0%	0	0,0%	0	0,0%	0	0,0%
ATIVO NÃO CIRCULANTE	5.790	100,0%	5.790	100,0%	5.790	100,0%	5.790	100,0%	5.790	100,0%	5.790	100,0%	5.790	100,0%
Imobilizado	5.790	100,0%	5.790	100,0%	5.790	100,0%	5.790	100,0%	5.790	100,0%	5.790	100,0%	5.790	100,0%
TOTAL DO ATIVO	5.790	100,0%	5.790	100,0%	5.790	100,0%	5.790	100,0%	5.790	100,0%	5.790	100,0%	5.790	100,0%

Mai/Jun	A.V.
0	0,0%
0	0,0%
0	0,0%
0	0,0%
0	0,0%
0	0,0%

PASSIVO E PATRIMÔNIO LÍQUIDO	2018	A.V.	jan/19	A.V.	fev/19	A.V.	mar/19	A.V.	abr/19	A.V.	mai/19	A.V.	jun/19	A.V.
PASSIVO CIRCULANTE	0	0,0%	0	0,0%	0	0,0%	1	0,0%	0	0,0%	0	0,0%	0	0,0%
Fornecedores	0	0,0%	0	0,0%	0	0,0%	1	0,0%	0	0,0%	0	0,0%	0	0,0%
PASSIVO NÃO CIRCULANTE	109	1,9%	109	1,9%	121	2,1%	122	2,1%	124	2,1%	124	2,1%	124	2,1%
Empréstimos e Financiamentos	109	1,9%	109	1,9%	121	2,1%	122	2,1%	124	2,1%	124	2,1%	124	2,1%
PATRIMÔNIO LÍQUIDO	5.681	98,1%	5.681	98,1%	5.669	97,9%	5.667	97,9%	5.666	97,9%	5.666	97,9%	5.666	97,9%
Capital Social	5.790	100,0%	5.790	100,0%	5.790	100,0%	5.790	100,0%	5.790	100,0%	5.790	100,0%	5.790	100,0%
Lucros/Prejuízos Acumulados	(109)	-1,9%	(109)	-1,9%	(121)	-2,1%	(123)	-2,1%	(124)	-2,1%	(124)	-2,1%	(124)	-2,1%
TOTAL DO PASSIVO	5.790	100,0%	5.790	100,0%	5.790	100,0%	5.790	100,0%	5.790	100,0%	5.790	100,0%	5.790	100,0%

Mai/Jun	A.V.
0	0,0%
0	0,0%
0	0,0%
0	0,0%
0	0,0%
0	0,0%
0	0,0%

O "Imobilizado" é composto por "Bens Intangíveis" que são as marcas e patentes.

No "Passivo Não Circulante" os "Empréstimos e Financiamentos" refere-se a empréstimos das empresas do Grupo Schmidt.

Fonte: Demonstrativos Contábeis das Recuperandas



TBW ADMINISTRADORA DE BENS S.A.



DEMONSTRAÇÃO DE RESULTADO DO EXERCÍCIO

Em R\$ Milhares

DESCRIÇÃO	2018	A.V.	jan/19		fev/19		mar/19		abr/19		mai/19		jun/19		Acm. 2019		Variação Mês Anterior	
			A.V.	A.V.	A.V.	A.V.	A.V.	A.V.	A.V.	A.V.	A.V.	A.V.	A.V.	A.V.	A.V.	Mai/Jun	A.H.	
Receita Operacional Bruta	0,00	0,0%	0,00	0,0%	0,00	0,0%	0,00	0,0%	0,00	0,0%	0,00	0,0%	0,00	0,0%	0,00	0,0%	0,00	0,0%
Despesas Operacionais	(3,55)	0,0%	0,00	0,0%	(12,13)	0,0%	(2,12)	0,0%	(1,18)	0,0%	0,00	0,0%	0,00	0,0%	(15,43)	0,0%	0,00	0,0%
Despesas Financeiras	(0,00)	0,0%	0,00	0,0%	0,00	0,0%	(0,02)	0,0%	0,00	0,0%	0,00	0,0%	0,00	0,0%	(0,02)	0,0%	0,00	0,0%
Resultado Líquido do Exercício	(3,55)	0,0%	0,00	0,0%	(12,13)	0,0%	(2,13)	0,0%	(1,18)	0,0%	0,00	0,0%	0,00	0,0%	(15,44)	0,0%	0,00	0,0%

Essa empresa não tem receitas, apenas despesas.

Fonte: Demonstrativos Contábeis das Recuperandas





Escritório Curitiba | PR

Avenida do Batel, 1750 | Sala 201
80.420-009
(41) 3156.3123

Escritório São Paulo | SP

Avenida Engenheiro Luiz Carlos Berrini, 105
sala 507
(11) 3171.3578

Escritório Sertanópolis | PR

Rua Padre Jonas Vaz Santos, 377
86.170-000
(43) 3232.3062

credibilita.adv.br
contato@credibilita.adv.br

