



**EXCELENTÍSSIMO SENHOR DOUTOR JUIZ DE DIREITO DA VARA CÍVEL DA
COMARCA DE AMPÉRE - ESTADO DO PARANÁ**

Processo nº 0000374-58.2019.8.16.0186

CREDIBILITÀ ADMINISTRAÇÃO JUDICIAL E SERVIÇOS LTDA., nomeada Administradora Judicial no processo supracitado, de Recuperação Judicial, em que são recuperandas **FIORELLO & SANGALI LTDA. e FIORELLO & SILVA LTDA**, vem, respeitosamente, à presença de Vossa Excelência, expor e requerer o que segue.

Inicialmente, em atenção ao art. 22, II, “c”, da Lei 11.101/2005, requer a juntada do relatório mensal das atividades das “Recuperandas”.

O relatório, denominado “Relatório Mensal de Atividades - RMA”, foi elaborado com as informações quantitativas e qualitativas fornecidas pelas Recuperandas, considerando como mês de referência abril de 2019.

O relatório tem como objetivo: i) fornecer informações sobre as atividades econômicas das Recuperandas; ii) apresentar informações financeiras e econômicas; iii) apresentar as visitas às unidades das Recuperandas.

O Relatório de Visitas abrange todas as realizadas até o momento, sem prejuízo de eventual complementação assim que finalizadas as diligências nos demais locais apontados pelas Recuperandas.

Nestes termos, pede deferimento.

Ampére/PR, 04 de junho de 2019.

Alexandre Correa Nasser de Melo
OAB/PR 38.515

Ricardo Andraus
OAB/PR 31.177



RMA Relatório Mensal de Atividades

Abril 2019



CREDIBILITÄ
— ADMINISTRACOES JUDICIAIS —

Recuperação Judicial

FIGRELLO & SANGALI LTDA.



Documento assinado digitalmente, conforme MP nº 2.200-2/2001, Lei nº 11.419/2006, resolução do Projudi, do TJPR/OE
Validação deste em <https://projudi.tjpr.jus.br/projudi/> - Identificador: PJXFL MBYRS 4NVEW WEN3U

CONSIDERAÇÕES INICIAIS



Excelentíssimo Senhor Doutor Juiz Substituto da Vara Cível da Comarca de Ampére – PR

Processo nº 0000374-58.2019.8.16.0186

A Crediblità – Administrações Judiciais, nomeada Administradora Judicial, vem, respeitosamente, à presença de Vossa Excelência, apresentar o relatório mensal das atividades das “Recuperandas”:

- FIORELLO & SANGALI LTDA;
- FIORELLO & SILVA LTDA.

Este relatório, denominado “**Relatório Mensal de Atividades - RMA**”, foi **elaborado com as informações quantitativas e qualitativas fornecidas pelas Recuperandas até dia 20 de maio de 2019, contemplando as análises do mês de abril 2019**, conforme solicitações desta Administradora Judicial.

Tem como objetivo:

- Fornecer informações sobre as atividades econômicas das Recuperandas;
- Apresentar informações financeiras e econômicas.

Com relação às informações contidas neste documento, a Administradora Judicial fica à disposição para prestar esclarecimentos ou informações adicionais.

Atenciosamente,

Crediblità Administrações Judiciais



GLOSSÁRIO



AC - Ativo Circulante

ACF - Ativo Circulante Financeiro

ACO - Ativo Circulante Operacional

AJ - Administrador Judicial

ANC - Ativo Não Circulante

BP - Balanço Patrimonial

DRE - Demonstrativo de Resultado do Exercício

EBITDA - *Earnings Before Interest, Taxes, Depreciation and Amortization* Ou Lucro Antes dos Juros, Impostos, Depreciação e Amortização.

IFs - Instituições Financeiras

LL - Lucro Líquido

LO - Lucro Operacional

PC - Passivo Circulante

PCF - Passivo Circulante Financeiro

PCO - Passivo Circulante Operacional

PL - Patrimônio Líquido

PNC - Passivo Não Circulante

RJ - Recuperação Judicial

RL - Receita Líquida

ROL - Receita Operacional Líquida ou Receita Líquidas de Vendas



SUMÁRIO

• Informações Gerais Sobre as Recuperandas	05
• Análise do Faturamento Bruto	06
• Quadro de Colaboradores	07
• Nível de Atividades das Plantas	08
• Passivo Sujeito à Recuperação Judicial	09
• Demonstrações Financeiras	10
• Fiorello & Sangali Ltda.	11
• Fiorello & Silva Ltda.	16

CRONOGRAMA PROCESSUAL



Principais Eventos Ocorridos

- 11/02/19 Pedido de Recuperação Judicial
- 21/03/19 Decisão do Processamento da RJ – mov. 34.1
- 24/04/19 Publicação do Edital do art. 52, I, da Lei 11.101/2005 – mov. 138.1



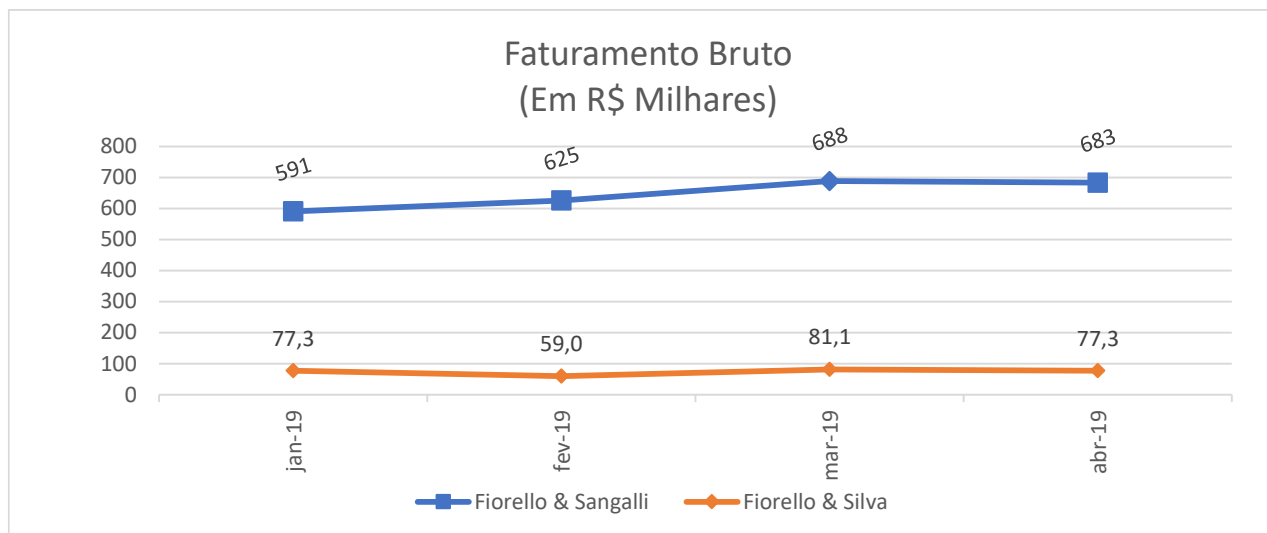
INFORMAÇÕES GERAIS DAS RECUPERANDAS

- Análise do Faturamento Bruto
- Evolução do Quadro Colaboradores
- Nível de Atividade das Plantas
- Passivo Sujeito à Recuperação Judicial



Documento assinado digitalmente, conforme MP nº 2.200-2/2001, Lei nº 11.419/2006, resolução do Projudi, do TJPR/OE
Validação deste em <https://projudi.tjpr.jus.br/projudi/> - Identificador: PJXFL MBYRS 4NVEW WEN3U

ANÁLISE DO FATURAMENTO BRUTO



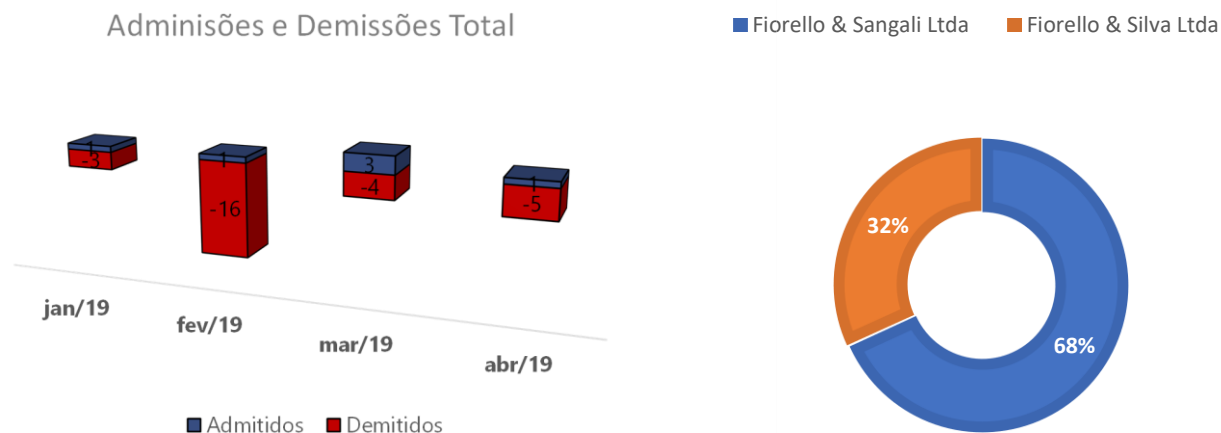
Conforme relatórios gerenciais da empresa, o faturamento bruto das recuperandas, na visão consolidada, apresentou redução em relação ao mês anterior, passando de (R\$ 769,1 mil) em março para (R\$ 760,3 mil) em abril de 2019, que representa uma redução de (-1,1%). O faturamento médio mensal do primeiro quadrimestre consolidado de 2019 foi de (R\$ 720,4 mil).



EVOLUÇÃO DO QUADRO COLABORADORES



Administrações e Demissões Total



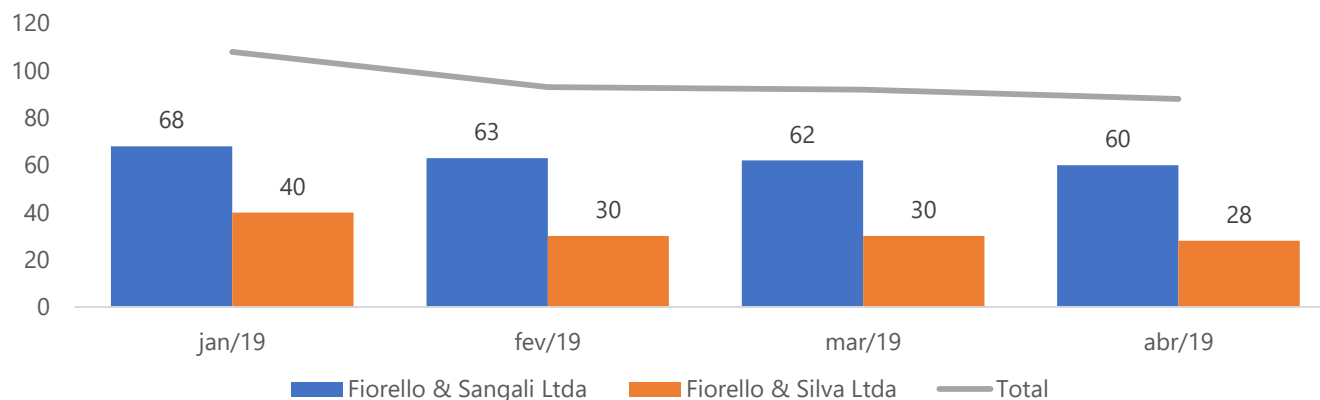
No mês de abril de 2019 as recuperandas apresentaram quadro de 88 colaboradores ativos.

No mês em análise foi realizada 1 contratação e 5 desligamentos.

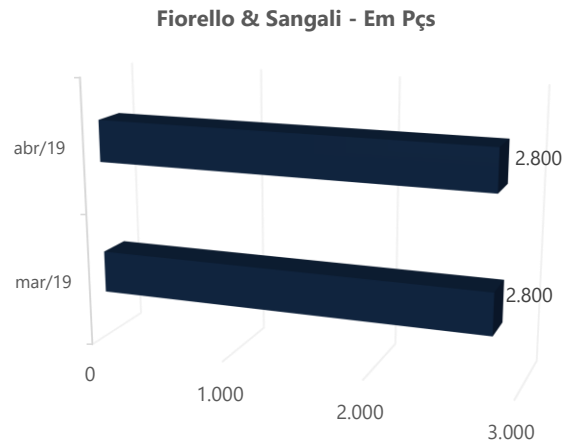
A Fiorello & Sangalli (Matriz) reduziu o quadro de colaboradores em 2, passando de 62 para 60 no mês de abril. A unidade da Fiorello & Silva (Filial) reduziu em 2 colaboradores, passando para 28 colaboradores.

Assim, (68%) do quadro de colaboradores fica localizado na Fiorello & Sangalli (Matriz), e (32%) na Fiorello & Silva (Filial).

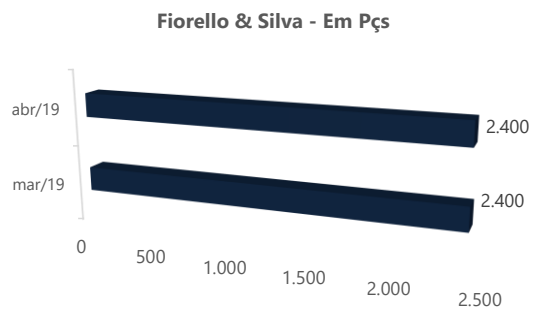
Número de Colaboradores Por Unidade



NÍVEL DE ATIVIDADE DAS PLANTAS



O volume produzido na Fiorello & Sangalli (Matriz) no último mês é igual ao volume obtido em março.



Fonte: Administração das Recuperandas



PASSIVO SUJEITO A RECUPERAÇÃO JUDICIAL



As Recuperandas juntaram aos autos no mov. 1.53 a Lista de Credores (“1ª Lista de Credores”). A dívida expressa na 1ª Lista de Credores Totalizava R\$ 10.763.126,66. Está em curso prazo para análise pelo Administrador Judicial das habilitações e divergências para que seja elaborada a lista a que se refere o art. 7, 2, da Lei 11.101/2005.

1ª Lista de Credores, publicada em: 21/3/2019

Classificação Recuperação Judicial	Quantidade	Valor (R\$)
Classe I - Credores Trabalhistas	6	R\$ 15.258,54
Classe II - Credores com Garantia Real	4	R\$ 3.897.051,28
Classe III - Credores Quirografários	44	R\$ 6.812.471,56
Classe IV - Credores ME/EPP	3	R\$ 38.345,28
Total	57	R\$ 10.763.126,66



DEMONSTRAÇÕES FINANCEIRAS

1. Fiorello & Sangali

1. Demonstrativo de Resultados
2. Balanço Patrimonial
3. Demonstração do Fluxo de Caixa

2. Fiorello & Silva

1. Demonstrativo de Resultados
2. Balanço Patrimonial
3. Demonstração do Fluxo de Caixa



DEMONSTRAÇÕES FINANCEIRAS FIORELLO & SANGALI

1. Demonstrativo de Resultados
2. Balanço Patrimonial
3. Demonstração do Fluxo de Caixa



DEMONSTRATIVO DE RESULTADO



Em R\$	DESCRIÇÃO	jan-2019		fev-2019		mar-2019		abr-2019		Acumulado 2019		Variação Mensal		
		Av.%	Av.%	Av.%	Av.%	Av.%	Av.%	Acm. 2019	Av.%	Abr-Mar	AH.%			
	Receita Operacional Líquida	590.821	100,0%	625.207	100,0%	688.052	100,0%	683.094	100,0%	2.587.174	100,0%			
	(-) Custos	(416.535)	-70,5%	(360.477)	-57,7%	(372.063)	-54,1%	(360.213)	-52,7%	(1.509.288)	-58,3%		11.849	-3,2%
	Lucro Bruto	174.286	29,5%	264.729	42,3%	315.989	45,9%	322.881	47,3%	1.077.886	41,7%		6.892	2,2%
	Despesas Administrativo													
	DESPESAS COM PESSOAL	(193.339)	-32,7%	(188.091)	-30,1%	(175.273)	-25,5%	(172.172)	-25,2%	(728.876)	-28,2%		3.101	-1,8%
	IMPOSTOS, TAXAS E CONTRIBUIÇÕES	(3.318)	-0,6%	(5.825)	-0,9%	(2.198)	-0,3%	(2.452)	-0,4%	(13.793)	-0,5%		(254)	11,5%
	DESPESAS GERAIS	(140.771)	-23,8%	(147.204)	-23,5%	(158.395)	-23,0%	(155.751)	-22,8%	(602.121)	-23,3%		2.643	-1,7%
	OUTRAS DESPESAS OPERACIONAIS	(1.000)	-0,2%	(1.000)	-0,2%	(1.000)	-0,1%	(1.000)	-0,1%	(4.000)	-0,2%		0	0,0%
	Result. antes Receitas Desp. Financeiras	(338.428)	-57,3%	(342.120)	-54,7%	(336.866)	-49,0%	(331.375)	-48,5%	(1.348.789)	-52,1%		5.491	-1,6%
	Resultado Financeiro													
	Receitas Financeiras	9.545	1,6%	8.289	1,3%	9.074	1,3%	4.586	0,7%	31.494	1,2%		(4.487)	-49,5%
	Despesas Financeiras	(73.659)	-12,5%	(24.141)	-3,9%	(6.666)	-1,0%	(6.573)	-1,0%	(111.039)	-4,3%		93	-1,4%
	Receitas não operacionais	0	0,0%	0	0,0%	86	0,0%	0	0,0%	86	0,0%		(86)	0,0%
	Resultado Antes do IRPJ-CSLL	(228.256)	-38,6%	(93.243)	-14,9%	(18.383)	-2,7%	(10.481)	-1,5%	(350.362)	-13,5%		7.902	-43,0%
	IRPJ-CSLL - Diferidas	0	0,0%	0	0,0%	0	0,0%	0	0,0%	0	0,0%		0	0,0%
	Resultado Líquido do Exercício	(228.256)	-38,6%	(93.243)	-14,9%	(18.383)	-2,7%	(10.481)	-1,5%	(350.362)	-13,5%		7.902	-43,0%

- Em abril de 2019, a Receita Operacional Líquida foi de (R\$ 683 mil), ficando abaixo do valor identificado no mês anterior em (-0,7%);
- O Custo representou (52,7%) da receita líquida de abril, apresentando desta forma significativa redução na comparação com o mês anterior, quando atingiu (54,1%). Isto significa que o custo de produzir as mercadorias (matéria-prima, mão de obra aplicada à produção, manutenções, depreciações fabris) foi menor no período.;
- Assim, ao deduzir da "Receita Operacional Líquida" o "Custo dos Produtos Vendidos" e as "Despesas Operacionais" o resultado nos meses abril ficou em (-1,5%) e o acumulado no ano de 2019 ("Resultado antes das Receitas e Despesas Financeiras") está negativo em (-R\$ 350,3 mil);
- O resultado líquido do mês de abril foi negativo em (-R\$ 10 mil), indicando melhora em relação a maio (- R\$ 18 mil).

Fonte: Demonstrativos Contábeis das Recuperandas



BALANÇO PATRIMONIAL (ATIVO)



Em R\$	ATIVO					Variação Mensal					
		jan-2019	Av. %	fev-2019	Av. %	mar-2019	Av. %	abr-2019	Av. %	Abr-Mar	Ah%
CIRCULANTE											
	DISPONÍVEL	1.646.991	15,0%	1.936.667	16,4%	1.093.147	9,3%	675.161	5,8%	(417.986)	-38,2%
	CLIENTES	2.493.588	22,8%	2.420.880	20,5%	2.257.196	19,2%	2.308.009	19,9%	50.813	2,3%
	OUTROS CRÉDITOS	928.377	8,5%	1.669.582	14,1%	2.680.350	22,8%	2.945.302	25,4%	264.952	9,9%
	ESTOQUE	2.695.726	24,6%	2.631.478	22,3%	2.612.932	22,3%	2.647.619	22,8%	34.687	1,3%
	DESPESAS PAGAS ANTECIPADAMENTE	150.369	1,4%	153.293	1,3%	137.092	1,2%	120.891	1,0%	(16.201)	-11,8%
	Total do Ativo Circulante	7.915.050	72,3%	8.811.899	74,6%	8.780.717	74,8%	8.696.982	74,9%	(83.735)	-1,0%
NÃO-CIRCULANTE											
Realizável a Longo Prazo											
	TRIBUTOS A RECUPERAR	44.073	0,4%	43.541	0,4%	42.993	0,4%	42.437	0,4%	(556)	-1,3%
	Total do Realizável a Longo Prazo	44.073	0,4%	43.541	0,4%	42.993	0,4%	42.437	0,4%	(556)	-1,3%
	IMOBILIZADO	2.992.778	27,3%	2.954.210	25,0%	2.915.642	24,8%	2.874.516	24,8%	(41.126)	-1,4%
	Total do Ativo Não-Circulante	3.036.851	27,7%	2.997.751	25,4%	2.958.635	25,2%	2.916.953	25,1%	(41.683)	-1,4%
	TOTAL DO ATIVO	10.951.901	100,0%	11.809.650	100,0%	11.739.352	100,0%	11.613.935	100,0%	(125.417)	-1,1%

Analisando as movimentações do Balanço Patrimonial Ativo (bens e direitos), destaca-se:

- Em abril de 2019 o ativo circulante diminuiu em (-1.0%) na comparação com o mês anterior, motivado principalmente pela redução do saldo da conta "Disponível", que ficou em (+R\$ 675 mil) inferior ao saldo de março 2019 de (+R\$ 1.093,1);
- Em abril de 2019 A conta "estoques" apresentou elevação no mês em análise, superando em (+1,3%) o saldo do mês anterior;
- Com relação ao grupo de contas do ativo não circulante, observa-se pequena variação negativa de (-1,4%) em relação ao mês anterior, influenciado pela redução do saldo da conta "imobilizado", que encolheu (-R\$ 41 mil) no período.

Fonte: Demonstrativos Contábeis das Recuperandas



BALANÇO PATRIMONIAL (PASSIVO)



Em R\$ Milhares

PASSIVO E PATRIMÔNIO LÍQUIDO	jan-2019		fev-2019		mar-2019		abr-2019		Variação Mensal	
	Av. %	Av. %	Av. %	Av. %	Av. %	Av. %	Abr-Mar	Ah%		
CIRCULANTE										
EMPRÉSTIMOS E FINANCIAMENTOS	(4.668.255)	-42,6%	(5.336.317)	-45,2%	(5.197.592)	-44,3%	(5.079.272)	-43,7%	118.321	-2,3%
FORNECEDORES	(2.328.107)	-21,3%	(2.598.565)	-22,0%	(2.666.023)	-22,7%	(2.625.244)	-22,6%	40.780	-1,5%
OBRIGAÇÕES TRIBUTÁRIAS	(1.024)	0,0%	(1.935)	0,0%	(12.047)	-0,1%	(52.208)	-0,4%	(40.161)	333,4%
OBRIGAÇÕES TRABALHISTA E PREVIDENCIÁRIA	(246.713)	-2,3%	(256.588)	-2,2%	(278.864)	-2,4%	(296.309)	-2,6%	(17.444)	6,3%
OUTRAS OBRIGAÇÕES	(95.089)	-0,9%	(96.776)	-0,8%	(83.738)	-0,7%	(70.296)	-0,6%	13.441	-16,1%
Total do Passivo Circulante	(7.339.188)	-67,0%	(8.290.180)	-70,2%	(8.238.264)	-70,2%	(8.123.328)	-69,9%	114.936	-1,4%
NÃO-CIRCULANTE										
EMPRÉSTIMOS E FINANCIAMENTOS	(3.903.361)	-35,6%	(3.903.361)	-33,1%	(3.903.361)	-33,3%	(3.903.361)	-33,6%	0	0,0%
Total do Passivo Não-Circulante	(3.903.361)	-35,6%	(3.903.361)	-33,1%	(3.903.361)	-33,3%	(3.903.361)	-33,6%	0	0,0%
PATRIMÔNIO LÍQUIDO										
CAPITAL SOCIAL	(1.000.000)	-9,1%	(1.000.000)	-8,5%	(1.000.000)	-8,5%	(1.000.000)	-8,6%	0	0,0%
LUCROS OU PREJUÍZOS ACUMULADOS	1.062.392	9,7%	1.062.392	9,0%	1.062.392	9,0%	1.062.392	9,1%	0	0,0%
RESULTADO DO EXERCÍCIO	228.256	2,1%	321.498	2,7%	339.881	2,9%	350.362	3,0%	10.481	3,1%
Total do Patrimônio Líquido	290.647	2,7%	383.890	3,3%	402.273	3,4%	412.754	3,6%	10.481	2,6%
TOTAL DO PASSIVO E PATRIMÔNIO LÍQUIDO	(10.951.901)	-100,0%	(11.809.650)	-100,0%	(11.739.352)	-100,0%	(11.613.935)	-100,0%	125.417	-1,1%

- O "passivo não circulante" não apresentou alteração relevante no período. Em relação ao resultado de abril, observa-se constante deterioração do valor, devido aos resultados negativos obtidos nos últimos exercícios, apresentando saldo negativo de (-R\$ 350 mil).

Fonte: Demonstrativos Contábeis das Recuperandas



DEMONSTRAÇÃO DO FLUXO DE CAIXA INDIRETO



Fluxo de Caixa Indireto	fev-2019	mar-2019	abr-2019
DAS ATIVIDADES OPERACIONAIS			
Resultado Líquido do Exercício	(93.243)	(18.383)	(10.481)
Depreciação e Amortização	77.056	115.624	156.750
Lucro Líquido do Exercício Ajustado	(16.186)	97.241	146.269
Clientes	72.708	163.685	(50.813)
Estoques	64.248	18.545	(34.687)
Impostos a Recuperar	532	548	556
EMPRÉSTIMOS E FINANCIAMENTOS	(2.923)	16.201	16.201
Outros Créditos	(741.205)	(1.010.769)	(264.952)
(Aumento) ou Diminuição do Ativo	(606.641)	(811.790)	(333.695)
Fornecedores	(668.062)	138.725	118.321
Obrigações Sociais e Tributárias	(10.785)	(32.389)	(57.605)
Adiantamento de Clientes	(668.062)	138.725	118.321
Outras Obrigações	(1.687)	13.038	13.441
Aumento ou (Diminuição) do Passivo	(1.348.596)	258.099	192.477
Caixa Líquido Proveniente das Atividades Operacionais	(1.971.423)	(456.450)	5.052
DAS ATIVIDADES DE INVESTIMENTO			
Aquisição de Imobilizado	38.568	38.568	41.126
Caixa Líquido Proveniente das Atividades de Investimento	38.568	38.568	41.126
DAS ATIVIDADES DE FINANCIAMENTO			
Caixa Líquido Proveniente das Atividades de Financiamento	-	-	-
AUMENTO DE CAIXA E EQUIVALENTES DE CAIXA	(1.932.855)	(417.882)	46.178
Caixa e Equivalentes de Caixa no Início do Exercício	-	(1.932.855)	(2.350.737)
Caixa e Equivalentes de Caixa no Final do Exercício	(1.932.855)	(2.350.737)	(2.304.559)

Fonte: Demonstrativos Contábeis das Recuperandas



DEMONSTRAÇÕES FINANCEIRAS FIORELLO & SILVA

1. Demonstrativo de Resultados
2. Balanço Patrimonial
3. Demonstração do Fluxo de Caixa



DEMONSTRATIVO DE RESULTADO



Em R\$

DESCRIÇÃO	jan-2019				fev-2019				mar-2019				abr-2019				Acumulado 2019		Variação Mensal	
	jan-2019	Av.%	fev-2019	Av.%	mar-2019	Av.%	abr-2019	Av.%	Acum. 2019	Av.%	Abr-Mar	AH.%								
Receita Operacional Líquida	77.311	100,0%	59.015	100,0%	81.125	100,0%	77.304	100,0%	294.755	100,0%	(3.822)	-4,7%								
(-) Custos	0	0,0%	0	0,0%	0	0,0%	0	0,0%	0	0,0%	0	0,0%								
Lucro Bruto	77.311	100,0%	59.015	100,0%	81.125	100,0%	77.304	100,0%	294.755	100,0%	(3.822)	-4,7%								
Despesas Administrativo																				
DESPESAS COM PESSOAL	(64.644)	-83,6%	(69.772)	-118,2%	(62.055)	-76,5%	(51.376)	-66,5%	(247.847)	-84,1%	10.679	-17,2%								
IMPOSTOS, TAXAS E CONTRIBUIÇÕES	(2)	0,0%	(11)	0,0%	0	0,0%	0	0,0%	(13)	0,0%	0	0,0%								
DESPESAS GERAIS	(22.773)	-29,5%	(26.914)	-45,6%	(16.023)	-19,8%	(18.224)	-23,6%	(83.934)	-28,5%	(2.201)	13,7%								
Result. antes Receitas Desp. Financeiras	(87.420)	-113,1%	(96.696)	-163,9%	(78.078)	-96,2%	(69.600)	-90,0%	(331.793)	-112,6%	8.478	-10,9%								
Resultado Financeiro																				
Receitas Financeiras	0	0,0%	0	0,0%	0	0,0%	0	0,0%	0	0,0%	0	0,0%								
Despesas Financeiras	(694)	-0,9%	(429)	-0,7%	(164)	-0,2%	(368)	-0,5%	(1.654)	-0,6%	(204)	124,4%								
Receitas não operacionais	0	0,0%	0	0,0%	0	0,0%	0	0,0%	0	0,0%	0	0,0%								
Resultado Antes do IRPJ-CSLL	(10.802)	-14,0%	(38.110)	-64,6%	2.884	3,6%	7.336	9,5%	(38.693)	-13,1%	4.453	154,4%								
IRPJ-CSLL - Diferidas	0	0,0%	0	0,0%	0	0,0%	0	0,0%	0	0,0%	0	0,0%								
Resultado Líquido do Exercício	(10.802)	-14,0%	(38.110)	-64,6%	2.884	3,6%	7.336	9,5%	(38.693)	-13,1%	4.453	154,4%								

- No mês de abril 2019 a empresa obteve "Receita Operacional Líquida" de (R\$ 77 mil), ficando abaixo do valor obtido no mês anterior em (-4,7%);
- O resultado líquido do mês em análise foi positivo em (+R\$ 7 mil) e no acumulado do ano de 2019 está em (-R\$ 38 mil).

Fonte: Demonstrativos Contábeis das Recuperandas



BALANÇO PATRIMONIAL (ATIVO)



Em R\$	ATIVO							Variação Mensal			
		jan-2019	Av. %	fev-2019	Av. %	mar-2019	Av. %	abr-2019	Av. %	Abr-Mar	Ah%
CIRCULANTE											
	DISPONÍVEL	8.068	1,7%	7.953	1,7%	9.388	2,0%	10.616	2,3%	1.228	13,1%
	CLIENTES	0	0,0%	0	0,0%	0	0,0%	0	0,0%	0	0,0%
	OUTROS CRÉDITOS	0	0,0%	1.002	0,2%	3.207	0,7%	4.392	1,0%	1.186	37,0%
	ESTOQUE	0	0,0%	0	0,0%	0	0,0%	0	0,0%	0	0,0%
	DESPESAS PAGAS ANTECIPADAMENTE	0	0,0%	0	0,0%	0	0,0%	0	0,0%	0	0,0%
	Total do Ativo Circulante	8.068	1,7%	8.954	1,9%	12.595	2,7%	15.008	3,2%	2.413	19,2%
NÃO-CIRCULANTE											
Realizável a Longo Prazo											
	TRIBUTOS A RECUPERAR	0	0,0%	0	0,0%	0	0,0%	0	0,0%	0	0,0%
	Total do Realizável a Longo Prazo	0	0,0%	0	0,0%	0	0,0%	0	0,0%	0	0,0%
	IMOBILIZADO	460.502	98,3%	457.627	98,1%	452.453	97,3%	447.279	96,8%	(5.174)	-1,1%
	Total do Ativo Não-Circulante	460.502	98,3%	457.627	98,1%	452.453	97,3%	447.279	96,8%	(5.174)	-1,1%
	TOTAL DO ATIVO	468.570	100,0%	466.582	100,0%	465.048	100,0%	462.287	100,0%	(2.761)	-0,6%

- O grupo de contas do “ativo circulante” apresentou variação positiva no mês em análise, ficando (+19,2%) acima do valor obtido no mês anterior;
- O “ativo não circulante” obteve variação negativa durante o período, com redução de (-1,1%) na comparação com março 2019;

Fonte: Demonstrativos Contábeis das Recuperandas



BALANÇO PATRIMONIAL (PASSIVO)



Em R\$ Milhares

PASSIVO E PATRIMÔNIO LÍQUIDO	jan-2019				fev-2019				mar-2019				abr-2019				Variação Mensal	
	Av. %	Av. %	Av. %	Av. %	Av. %	Av. %	Av. %	Av. %	Abr-Mar	Ah%								
CIRCULANTE																		
EMPRÉSTIMOS E FINANCIAMENTOS	(53.758)	-11,5%	(61.928)	-13,3%	(63.434)	-13,6%	(65.318)	-14,1%	(1.885)	2,9%								
FORNECEDORES	(12.569)	-2,7%	(23.217)	-5,0%	(18.383)	-4,0%	(16.097)	-3,5%	2.285	-14,2%								
OBRIGAÇÕES TRIBUTÁRIAS	(12.942)	-2,8%	(10.827)	-2,3%	(13.075)	-2,8%	(12.653)	-2,7%	422	-3,3%								
OBRIGAÇÕES TRABALHISTA E PREVIDENCIÁRIA	(92.650)	-19,8%	(85.591)	-18,3%	(87.253)	-18,8%	(87.149)	-18,9%	104	-0,1%								
OUTRAS OBRIGAÇÕES	(773.313)	-165,0%	(799.793)	-171,4%	(794.793)	-170,9%	(785.623)	-169,9%	9.170	-1,2%								
Total do Passivo Circulante	(945.233)	-201,7%	(981.355)	-210,3%	(976.938)	-210,1%	(966.840)	-209,1%	10.097	-1,0%								
NÃO-CIRCULANTE																		
EMPRÉSTIMOS E FINANCIAMENTOS	(55.555)	-11,9%	(55.555)	-11,9%	(55.555)	-11,9%	(55.555)	-12,0%	0	0,0%								
Total do Passivo Não-Circulante	(55.555)	-11,9%	(55.555)	-11,9%	(55.555)	-11,9%	(55.555)	-12,0%	0	0,0%								
PATRIMÔNIO LÍQUIDO																		
CAPITAL SOCIAL	(50.000)	-10,7%	(50.000)	-10,7%	(50.000)	-10,8%	(50.000)	-10,8%	0	0,0%								
LUCROS OU PREJUÍZOS ACUMULADOS	571.416	121,9%	571.416	122,5%	571.416	122,9%	571.416	123,6%	0	0,0%								
RESULTADO DO EXERCÍCIO	10.802	2,3%	48.912	10,5%	46.029	9,9%	38.693	8,4%										
Total do Patrimônio Líquido	532.218	113,6%	570.328	122,2%	567.445	122,0%	560.109	121,2%	(7.336)	-1,3%								
TOTAL DO PASSIVO E PATRIMÔNIO LÍQUIDO	(468.570)	-100,0%	(466.582)	-100,0%	(465.048)	-100,0%	(462.287)	-100,0%	2.761	-0,6%								

- O grupo de contas do “passivo circulante” apresentou oscilação negativa em relação ao mês anterior, com redução de (-1,0%);
- O “passivo não circulante” não apresentou variação;
- Em relação ao patrimônio líquido, observa-se constante deterioração do valor, devido aos resultados negativos obtidos nos últimos exercícios, apresentando saldo negativo de (-R\$ 560 mil).

Fonte: Demonstrativos Contábeis das Recuperandas



DEMONSTRAÇÃO DO FLUXO DE CAIXA INDIRETO



Fluxo de Caixa Indireto	fev-2019	mar-2019	abr-2019
DAS ATIVIDADES OPERACIONAIS			
Resultado Líquido do Exercício	(38.110)	2.884	7.336
Depreciação e Amortização	10.349	15.523	20.697
Lucro Líquido do Exercício Ajustado	(27.762)	18.407	28.034
Outros Créditos	(1.002)	(2.205)	(1.186)
(Aumento) ou Diminuição do Ativo	(1.002)	(2.205)	(1.186)
Fornecedores	(8.170)	(1.506)	(1.885)
Obrigações Sociais e Tributárias	9.175	(3.911)	527
Adiantamento de Clientes	(8.170)	(1.506)	(1.885)
Outras Obrigações	(26.480)	5.000	9.170
Aumento ou (Diminuição) do Passivo	(33.644)	(1.923)	5.927
Caixa Líquido Proveniente das Atividades Operacionais	(62.407)	14.278	32.775
DAS ATIVIDADES DE INVESTIMENTO			
Aquisição de Imobilizado	2.874	5.174	5.174
Caixa Líquido Proveniente das Atividades de Investimento	2.874	5.174	5.174
Caixa Líquido Proveniente das Atividades de Financiamento	-	-	-
AUMENTO DE CAIXA E EQUIVALENTES DE CAIXA	(59.533)	19.453	37.950
Caixa e Equivalentes de Caixa no Início do Exercício	-	(59.533)	(40.081)
Caixa e Equivalentes de Caixa no Final do Exercício	(59.533)	(40.081)	(2.131)

Fonte: Demonstrativos Contábeis das Recuperandas





Escritório Curitiba | PR

Avenida do Batel, 1750 | Sala 201
80.420-009
(41) 3156.3123

Escritório São Paulo | SP

Avenida Engenheiro Luiz Carlos Berrini, 105
sala 507
(11) 3171.3578

Escritório Sertanópolis | PR

Rua Padre Jonas Vaz Santos, 377
86.170-000
(43) 3232.3062

credibilita.adv.br
contato@credibilita.adv.br

