



EXCELENTÍSSIMO JUIZ DE DIREITO DA 3ª VARA CÍVEL DA COMARCA DE CASCAVEL  
- ESTADO DO PARANÁ

Processo nº 0025258-69.2016.8.16.0021

**CREDIBILITÀ ADMINISTRAÇÃO JUDICIAL E SERVIÇOS LTDA.**  
 (“**CredibilITÀ Administrações Judiciais**” ou “**Administradora Judicial**” ou simplesmente “**AJ**”), nomeada administradora judicial no processo de recuperação judicial n. 0025258-69.2016.8.16.0021, em que são Recuperandas **Kaefer Administração e Participações S/A**, CNPJ/MF sob o nº 01.646.075/0001-07; **Kaefer Agro Industrial Ltda.**, CNPJ/MF sob o nº 84.874.726/0001-43; **Kaefer Industrial De Alimentos Ltda.**, CNPJ/MF sob o nº 07.941.721/0001-45; **Globoaves São Paulo Agroavícola Ltda.**, CNPJ/MF sob o nº 07.580.512/0001-13; **Globosuínos Agropecuária S/A**, CNPJ/MF sob o nº 02.489.004/0001-00; **Interaves Agropecuária Ltda.**, CNPJ/MF sob o nº 00.271.928/0001-00; **Verok Agricultura E Pecuária Ltda.**, CNPJ/MF sob o nº 07.761.357/0001-31; **Cuiabá Agroavícola Ltda.**, CNPJ/MF sob o nº 02.983.230/0001-43, **Globoaves Biotecnologia Avícola Ltda.**, CNPJ/MF sob o nº 81.483.174/0001-54; e **Frigorífico Sulbrasil Ltda.**, CNPJ/MF sob o nº 07.068.053/0001-93, adiante nominadas “**Recuperandas**”, vem, respeitosamente, à presença de Vossa Excelência, em atenção ao art. 22, II, “c”, da Lei 11.101/2005, requerer a juntada do relatório mensal das atividades das “**Recuperandas**” relativo ao mês de setembro de 2019.

Nestes termos, pede deferimento.

Cascavel/PR, 07 de novembro de 2019.

Ricardo Andraus  
OAB/PR 31.177

Alexandre Correa Nasser de Melo  
OAB/PR 38.515



**RMA** Relatório Mensal de Atividades

Setembro | 2019



CREDIBILITÄ  
— ADMINISTRAÇÕES JUDICIAIS —

Recuperação Judicial

**GRUPO GLOBOAVES**



PROJUDI - Processo: 0025258-69.2016.8.16.0021 - Ref. mov. 72635.2 - Assinado digitalmente por Alexandre Correa Nasser de Melo  
07/11/2019: JUNTADA DE PETIÇÃO DE CUMPRIMENTO DE INTIMAÇÃO. Arq: Relatório Mensal de Atividades Setembro 2019



Documento assinado digitalmente, conforme MP nº 2.200-2/2001, Lei nº 11.419/2006, resolução do Projudi, do TJPR/OE  
Validação deste em <https://projudi.tjpr.jus.br/projudi/> - Identificador: PJDJN YQSJ2 ZYRDT E7NRY

# CONSIDERAÇÕES INICIAIS



**Excelentíssimo Doutor Juiz de Direito da 03ª Vara Cível da Comarca de Cascavel – Estado do Paraná.**

Processo nº 0025258-69.2016.8.16.0021

A Crediblità – Administrações Judiciais, nomeada Administradora Judicial nos citados autos, vem, respeitosamente, à presença de Vossa Excelência, apresentar o Relatório Mensal de Atividades das Recuperandas:

- CUIABÁ AGRO AVÍCOLA LTDA
- FRIGORÍFICO SULBRASIL LTDA
- GLOBOAVES BIOTECNOLOGIA AVÍCOLA S/A
- GLOBOAVES SÃO PAULO AGROAVÍCOLA LTDA
- GLOBOSUINOS AGROPECUÁRIA S/A
- INTERAVES AGROPECUÁRIA LTDA
- KAEFER AGRO INDUSTRIAL LTDA
- KAEFER INDUSTRIAL DE ALIMENTOS LTDA
- KAEFER ADMINISTRAÇÃO E PARTICIPAÇÕES S/A
- VEROK AGRICULTURA E PECUÁRIA LTDA

Este relatório, denominado **“Relatório Mensal de Atividades - RMA”**, foi **elaborado com as informações quantitativas e qualitativas fornecidas pelas Recuperandas até o dia 30 de outubro de 2019**, contemplando as análises do mês de **setembro de 2019**.

Tem como objetivo:

- Fornecer informações sobre as atividades econômicas das Recuperandas;
- Apresentar informações financeiras e econômicas;
- Prestar informações sobre as atividades da Administradora Judicial.

Com relação às informações contidas neste documento, a Administradora Judicial fica à disposição para prestar esclarecimentos adicionais.

Atenciosamente,

**Crediblità Administrações Judiciais**



# GLOSSÁRIO



- CAGED - Cadastro Geral de Empregados e Desempregados
- AJ - Administrador Judicial
- AC - Ativo Circulante
- ACF - Ativo Circulante Financeiro
- ACO - Ativo Circulante Operacional
- AJ - Administrador Judicial
- ANC - Ativo Não Circulante
- BP - Balanço Patrimonial
- CPV – Custo dos Produtos Vendidos
- DRE - Demonstrativo de Resultado do Exercício
- EBITDA - Earnings Before Interest, Taxes, Depreciation and Amortization Ou Lucro Antes dos Juros, Impostos, Depreciação e Amortização.
- IFs - Instituições Financeiras
- LL - Lucro Líquido
- LO - Lucro Operacional
- PC - Passivo Circulante
- PCF - Passivo Circulante Financeiro
- PCO - Passivo Circulante Operacional
- PL - Patrimônio Líquido
- PNC - Passivo Não Circulante
- RJ - Recuperação Judicial
- RL - Receita Líquida
- ROL - Receita Operacional Líquida ou Receita Líquidas de Vendas



# SUMÁRIO




• <b>Informações Gerais das Recuperandas</b> .....	<b>05</b>
• Mapa das Unidades.....	06
• <b>Resumo das Atividades Operacionais</b> .....	<b>11</b>
• Quadro Geral de Colaboradores.....	12
• Faturamento por Recuperanda.....	13
• <b>Endividamento</b> .....	<b>14</b>
• <b>Demonstrações Financeiras</b> .....	<b>16</b>



# INFORMAÇÕES GERAIS DAS RECUPERANDAS

---



Documento assinado digitalmente, conforme MP nº 2.200-2/2001, Lei nº 11.419/2006, resolução do Projudi, do TJPR/OE  
Validação deste em <https://projudi.tjpr.jus.br/projudi/> - Identificador: PJDJN YQSJ2 ZYRDT E7NRY

# MAPA DAS UNIDADES DAS RECUPERANDAS



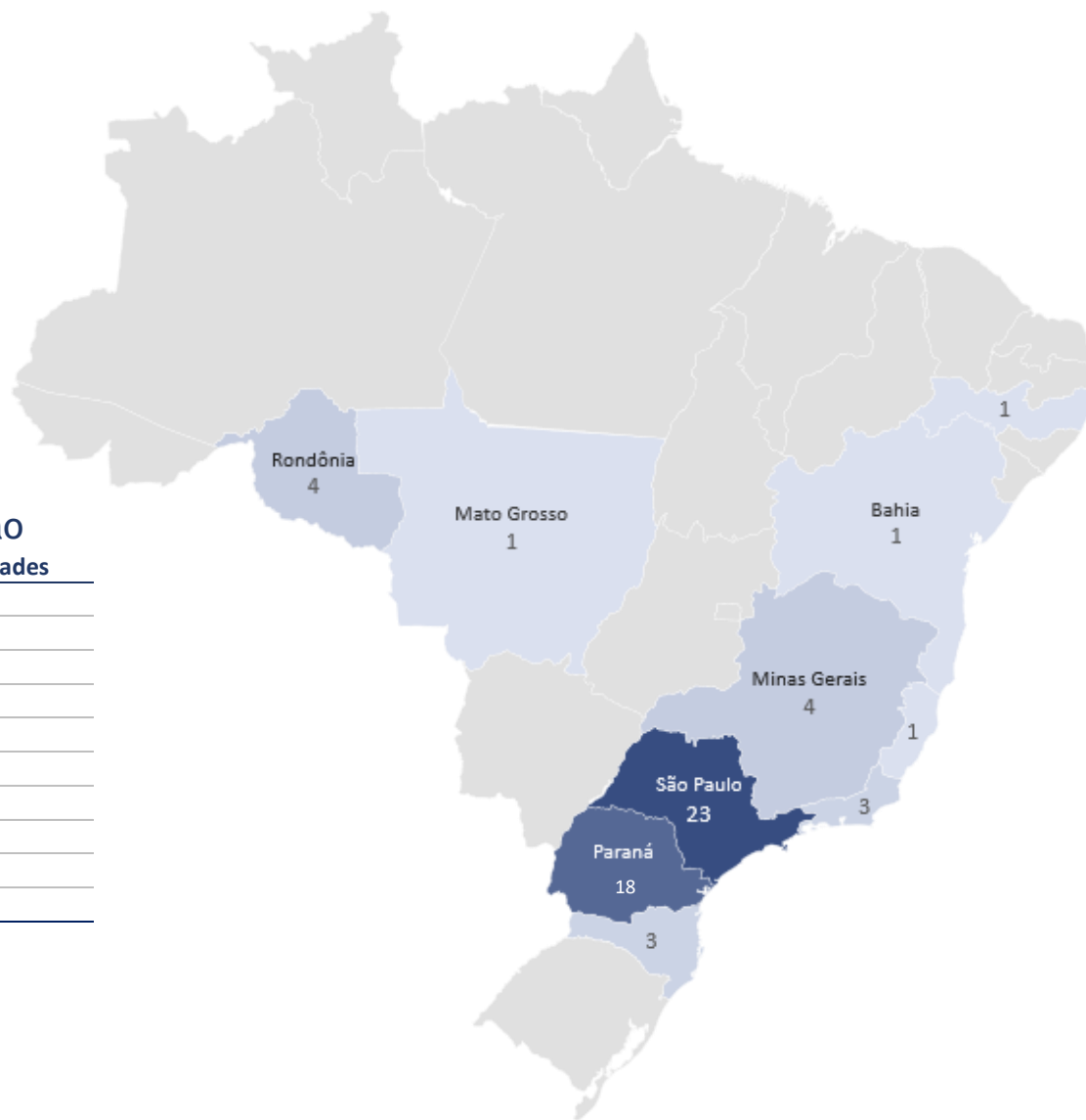
## Unidades em Operação por UF

UF	Nº Unidades
SP	23
PR	18
MG	4
RO	4
SC	3
RJ	3
MT	1
BA	1
ES	1
PE	1
<b>Total</b>	<b>59</b>

## Atividade das Unidades em Operação

Atividade	Nº Unidades
Produção de ovos	32
Produção de pintos de um dia	11
Abate de aves	5
Criação de frangos para corte	3
Fabricação de alimentos para animais	3
Transporte rodoviário de carga	2
Comércio atacadista de aves vivas e ovos	1
Criação de aves, exceto galináceos	1
Frigorífico abate de suínos	1
Holdings de instituições não-financeiras	1
<b>Total</b>	<b>59</b>

**Unidades com operações suspensas: 83**



# MAPA DAS UNIDADES



## Kaefer Agro

## Abate de Aves, Suínos e Criação de Frangos

### Unidades em Operação

Estado	Cidade	Atividade
RO	ESPIGAO DO OESTE	Abate de aves
PR	CASCADEL	Abate de aves
SC	LINDOIA DO SUL	Abate de aves
RO	ESPIGAO DO OESTE	Criação de frangos para corte
RO	ESPIGAO DO OESTE	Criação de frangos para corte
PR	LARANJEIRAS DO SUL	Frigorífico abate de suínos
PR	CASCADEL	Transp. Rodoviário



Da plataforma Bing  
© GeoNames, MSFT, Microsoft, Navteq

## Globoaves Biotecnologia

## Produção de Ovos

### Unidades em Operação

Estado	Cidade	Atividade
PR	CASCADEL	Produção de ovos
SP	SAO CARLOS	Produção de ovos



Da plataforma Bing  
© GeoNames, MSFT, Navteq





# MAPA DAS UNIDADES



# MAPA DAS UNIDADES



## Frigorifico Sulbrasil

## Abate de Aves

### Unidades em Operação

Estado	Cidade	Atividade
SC	LINDOIA DO SUL	Abate de aves



## Interaves

## Criação de Frangos

### Unidades em Operação

Estado	Cidade	Atividade
PR	CASCADEL	Criação de frangos para corte



# MAPA DAS UNIDADES



## Verok

## Produção de Ovos e Pintos de 1 dia

### Unidades em Operação

Estado	Cidade	Atividade
PR	CASCADEL	Produção de ovos
SP	BROTAS	Produção de ovos
RJ	PARAIBA DO SUL	Produção de pintos de um dia



Da plataforma Bing  
© GeoNames, MSFT, Navteq

## Kaefer Adiministrações e Participações

## Holding

### Unidades em Operação

Estado	Cidade	Atividade
PR	TOLEDO	Holding



Da plataforma Bing  
© GeoNames, MSFT, Navteq



# RESUMO DAS ATIVIDADES OPERACIONAIS

---

- Evolução do Quadro de Colaboradores
- Faturamento por Recuperanda

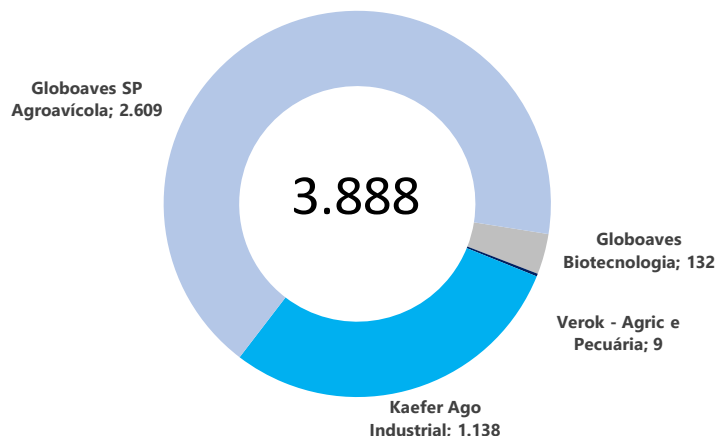


Documento assinado digitalmente, conforme MP nº 2.200-2/2001, Lei nº 11.419/2006, resolução do Projudi, do TJPR/OE  
Validação deste em <https://projudi.tjpr.jus.br/projudi/> - Identificador: PJDJN YQSJ2 ZYRDT E7NRY

# QUADRO GERAL DE COLABORADORES



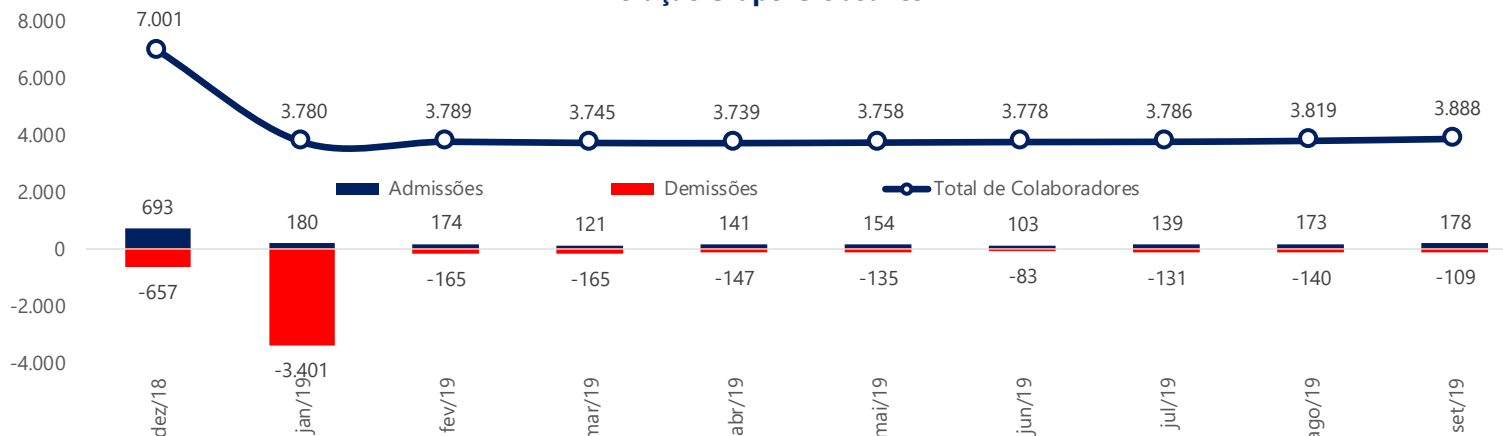
Nº Colaboradores - Setembro de 2019



## Quadro de Colaboradores

- De acordo com o relatório o CAGED disponibilizados pelas Recuperandas, o grupo possuía no final de setembro 2019 o total de 3888 funcionários, aumento de 69 funcionários quando comparado com o mês anterior.
- No mês de setembro foram constatadas 178 admissões frente a 109 demissões, rotatividade semelhante quando comparada aos meses de ano 2019.
- Com relação aos desligamentos ocorridos em janeiro, 3.228 funcionários estavam alocados na empresa Kaefer Cascavel e foram transferidos para a Cooperativa Lar.

## Evolução Grupo Globoaves



# FATURAMENTO POR RECUPERANDA



Recuperanda	ROB - Devoluções Acm. Jan - Jun/2019	ROB ago/19	Devoluções ago/19	ROB-Dev ago/19	ROB - Devoluções Acm. Jan - Jul/2019
Kaefer Agroindustrial Ltda	186.571	27.141	352	26.789	213.360
Globoaves São Paulo	229.875	34.020	596	33.424	263.299
Globoaves Biotecnologia	50.473	1.539	0	1.539	52.012
Verok Agricultura e Pequária	294	41	5	37	331
Interaves	219	33	0	33	253
Globo Suínos	23	0	0	0	23
<b>Total Grupo</b>	<b>467.456</b>	<b>62.775</b>	<b>953</b>	<b>61.822</b>	<b>529.278</b>



# ENDIVIDAMENTO

---

- Relação de Credores Retificada



Documento assinado digitalmente, conforme MP nº 2.200-2/2001, Lei nº 11.419/2006, resolução do Projudi, do TJPR/OE  
Validação deste em <https://projudi.tjpr.jus.br/projudi/> - Identificador: PJDJN YQSJ2 ZYRDT E7NRY

# RELAÇÃO DE CREDORES



A 1ª lista de credores, apresentada pelas Recuperandas em 03/08/2016 totalizou R\$ 924.162.787,94.

O Administrador Judicial anterior apresentou a segunda lista de credores atualizada até 13/12/2016 e retificada a maior em 15/03/2017 (mov. 1486 e 2016) que importou em **R\$ 419.382.968,73**, acrescida de **US\$ 5.379.617,62** a ser convertido.

<b>2ª LISTA DE CREDORES - ART. 7º, §2º (mov. 936) 13/12/2016</b>	<b>R\$</b>	<b>USD</b>
CLASSE I - CREDORES TRABALHISTAS	R\$ 6.660.287,28	
CLASSE II - CREDORES GARANTIA REAL	R\$ 8.251.641,34	
CLASSE III - CREDORES QUIROGRAFÁRIOS	R\$ 376.510.564,14	USD 5.379.617,62
CLASSE IV - MICRO E PEQUENAS EMPRESAS	R\$ 27.122.431,64	
<b>RETIFICAÇÃO A MAIOR (mov. 1486 e 2016) 15/03/2017</b>		
CLASSE III E IV	R\$ 838.044,33	
<b>TOTAL</b>	<b>R\$ 419.382.968,73</b>	<b>USD 5.379.617,62</b>





# DEMONSTRAÇÕES FINANCEIRAS

- CUIABÁ AGRO AVÍCOLA LTDA
- FRIGORÍFICO SULBRASIL LTDA
- GLOBOAVES BIOTECNOLOGIA AVÍCOLA S/A
- GLOBOAVES SÃO PAULO AGROAVÍCOLA LTDA
- GLOBOSUINOS AGROPECUÁRIA S/A
- INTERAVES AGROPECUÁRIA LTDA
- KAEFER AGRO INDUSTRIAL LTDA
- KAEFER INDUSTRIAL DE ALIMENTOS LTDA
- KAEFER ADMINISTRAÇÃO E PARTICIPAÇÕES S/A
- VEROK AGRICULTURA E PECUÁRIA LTDA





# Cuiabá Agro Avícola Ltda

## DEMONSTRAÇÕES FINANCEIRAS

1. Demonstrativo de Resultados
2. Balanço Patrimonial



# DEMONSTRATIVO DE RESULTADO DO PERÍODO

Cuiabá Agro Avícola Ltda – Em Recuperação Judicial



## DRE - Demonstrativo de Resultado

Conta/Descrição (Em 'R\$ 0.000)	Acm. 2017	Acm. 2018	Acm. 2019	Evolução mensal				
	(jan -dez)	(jan -dez)	(jan -set)	mai/19	jun/19	jul/19	ago/19	set/19
<b>Receita Operacional Líquida</b>	-	-	-	-	-	-	-	-
CPV - Custo do Produto Vendido	-	-	-	-	-	-	-	-
<i>% CPV/Rol</i>	0,0%	0,0%	0,0%	0,0%	0,0%	0,0%	0,0%	0,0%
<b>Lucro Bruto</b>	-	-	-	-	-	-	-	-
<i>% Margem Bruta</i>	0,0%	0,0%	0,0%	0,0%	0,0%	0,0%	0,0%	0,0%
Despesas gerais e administrativas	(214)	11	(203)	(2)	(41)	(24)	(22)	(27)
Despesas com comercialização	-	-	-	-	-	-	-	-
<b>Resultado da Operação*</b>	<b>(214)</b>	<b>11</b>	<b>(203)</b>	<b>(2)</b>	<b>(41)</b>	<b>(24)</b>	<b>(22)</b>	<b>(27)</b>
<i>%Margem Operação</i>	0,0%	0,0%	0,0%	0,0%	0,0%	0,0%	0,0%	0,0%
Outros resultados operacionais	(397)	-	764	-	-	-	-	764
Resultado com equivalência patrimonial	(2.310)	11	-	-	-	-	-	-
<b>Total das Despesas</b>	<b>(2.920)</b>	<b>22</b>	<b>561</b>	<b>(2)</b>	<b>(41)</b>	<b>(24)</b>	<b>(22)</b>	<b>737</b>
<b>Resultado antes das receitas (despesas) financeiras</b>	<b>(2.920)</b>	<b>22</b>	<b>561</b>	<b>(2)</b>	<b>(41)</b>	<b>(24)</b>	<b>(22)</b>	<b>737</b>
<i>%Margem</i>	0,0%	0,0%	0,0%	0,0%	0,0%	0,0%	0,0%	0,0%
<i>Despesas financeiras</i>	(4.544)	-	(1.228)	(130)	(118)	(132)	(129)	(113)
<i>Receitas financeiras</i>	430	(18)	1.061	4	7	3	-	1.023
Resultado financeiro líquido	(4.114)	(18)	(167)	(126)	(111)	(128)	(129)	911
<b>Resultado antes dos impostos</b>	<b>(7.034)</b>	<b>3</b>	<b>395</b>	<b>(128)</b>	<b>(153)</b>	<b>(152)</b>	<b>(152)</b>	<b>1.648</b>
Imposto de renda e contribuição social correntes	-	-	-	-	-	-	-	-
Imposto de renda e contribuição social diferidos	-	1	1.723	-	-	-	-	-
<b>Resultado líquido do período/exercício</b>	<b>(7.034)</b>	<b>5</b>	<b>2.118</b>	<b>(128)</b>	<b>(153)</b>	<b>(152)</b>	<b>(152)</b>	<b>1.648</b>
	0,0%	0,0%	0,0%	0,0%	0,0%	0,0%	0,0%	0,0%

A Recuperanda não apresentou receitas operacionais no período de 2019, porém apresenta lucro líquido tendo em vista impostos diferidos.



# BALANÇO PATRIMONIAL

## Cuiabá Agro Avícola Ltda – Em Recuperação Judicial



### Balanço Patrimonial - Ativo

Conta/Descrição (Em 'R\$ 0.000)	dez/17	dez/18	abr/19	mai/19	jun/19	jul/19	ago/19	set/19
<b>ATIVO CIRCULANTE</b>	<b>4.716</b>	<b>3.781</b>	<b>3.805</b>	<b>3.808</b>	<b>3.815</b>	<b>3.819</b>	<b>3.814</b>	<b>5.600</b>
Caixa e equivalentes de caixa	0	1	0	0	1	0	1	0
Impostos a recuperar	3.976	2.985	2.985	2.985	2.985	2.985	2.985	4.773
Adiantamentos concedidos	-	-	-	-	-	-	-	-
Outros créditos	739	795	819	823	830	833	827	827
<b>NÃO CIRCULANTE</b>	<b>4.405</b>	<b>760</b>	<b>770</b>	<b>770</b>	<b>770</b>	<b>767</b>	<b>770</b>	<b>770</b>
Outros créditos	4.371	727	727	727	727	724	727	727
Investimentos	33	33	43	43	43	43	43	43
<b>TOTAL DO ATIVO</b>	<b>9.120</b>	<b>4.541</b>	<b>4.575</b>	<b>4.578</b>	<b>4.585</b>	<b>4.585</b>	<b>4.583</b>	<b>6.370</b>

### Balanço Patrimonial - Passivo e Patrimônio Líquido

Conta/Descrição (Em 'R\$ 0.000)	dez/17	dez/18	abr/19	mai/19	jun/19	jul/19	ago/19	set/19
<b>PASSIVO CIRCULANTE</b>	<b>6.756</b>	<b>53.585</b>	<b>54.066</b>	<b>54.167</b>	<b>54.256</b>	<b>54.361</b>	<b>54.455</b>	<b>54.540</b>
Fornecedores	-	-	-	-	-	-	-	-
Empréstimos e financiamentos	200	-	-	-	-	-	-	-
Obrigações sociais	-	17.588	17.671	17.699	17.723	17.752	17.777	17.801
Obrigações tributárias	-	35.534	35.882	35.957	36.022	36.101	36.171	36.235
Impostos parcelados	6.338	352	403	402	401	398	396	394
Outras contas a pagar	218	-	-	-	-	-	-	-
Credores em Recuperação Judicial	-	110	110	110	110	110	110	110
<b>PASSIVO NÃO CIRCULANTE</b>	<b>65.561</b>	<b>22.852</b>	<b>21.341</b>	<b>21.372</b>	<b>21.443</b>	<b>21.493</b>	<b>21.546</b>	<b>21.600</b>
Empréstimos e financiamentos	-	-	-	-	-	-	-	-
Partes relacionadas	16.665	17.983	16.471	16.507	16.584	16.642	16.700	16.761
Provisão para contingências	-	25	25	25	25	25	25	25
Impostos parcelados	48.896	4.844	4.845	4.840	4.835	4.826	4.822	4.814
<b>PATRIMONIO LÍQUIDO</b>	<b>(63.196)</b>	<b>(71.888)</b>	<b>(70.833)</b>	<b>(70.961)</b>	<b>(71.114)</b>	<b>(71.266)</b>	<b>(71.418)</b>	<b>(69.770)</b>
Capital social	2.177	2.177	2.177	2.177	2.177	2.177	2.177	2.177
Prejuízos acumulados	-65.374	-74.065	-73.010	-73.139	-73.291	-73.444	-73.595	-71.947
<b>TOTAL DO PASSIVO</b>	<b>9.120</b>	<b>4.550</b>	<b>4.575</b>	<b>4.578</b>	<b>4.585</b>	<b>4.588</b>	<b>4.583</b>	<b>6.370</b>





# Frigorífico Sulbrasil Ltda.

## DEMONSTRAÇÕES FINANCEIRAS

1. Demonstrativo de Resultados
2. Balanço Patrimonial



# DEMONSTRATIVO DE RESULTADO DO PERÍODO

## Frigorífico Sulbrasil Ltda – Em Recuperação Judicial



### DRE - Demonstrativo de Resultado

Conta/Descrição (Em 'R\$ 0.000)	Acm. 2017	Acm. 2018	Acm. 2019	Evolução mensal				
	(jan -dez)	(jan -dez)	(jan -set)	mai/19	jun/19	jul/19	ago/19	set/19
<b>Receita Operacional Líquida</b>	<b>817</b>	-	-	-	-	-	-	-
CPV - Custo do Produto Vendido	(897)	-	-	-	-	-	-	-
<i>% CPV/Receita Líquida</i>	<i>-109,8%</i>	<i>0,0%</i>	<i>0,0%</i>	<i>0,0%</i>	<i>0,0%</i>	<i>0,0%</i>	<i>0,0%</i>	<i>0,0%</i>
<b>Lucro Bruto</b>	<b>(80)</b>	-	-	-	-	-	-	-
<i>% Margem Bruta</i>	<i>-9,8%</i>	<i>0,0%</i>	<i>0,0%</i>	<i>0,0%</i>	<i>0,0%</i>	<i>0,0%</i>	<i>0,0%</i>	<i>0,0%</i>
Despesas gerais e administrativas	(215)	(120)	(3)	(0)	(0)	(0)	-	(0)
<b>Resultado da Operação*</b>	<b>(295)</b>	<b>(120)</b>	<b>(3)</b>	<b>(0)</b>	<b>(0)</b>	<b>(0)</b>	-	<b>(0)</b>
<i>%Margem Operação</i>	<i>-36,1%</i>	<i>0,0%</i>	<i>0,0%</i>	<i>0,0%</i>	<i>0,0%</i>	<i>0,0%</i>	<i>0,0%</i>	<i>0,0%</i>
Outros resultados operacionais	(943)	(160)	(292)	(0)	(583)	-	-	-
<b>Total das Despesas</b>	<b>(1.158)</b>	<b>(280)</b>	<b>(295)</b>	<b>(0)</b>	<b>(583)</b>	<b>(0,02)</b>	-	<b>(0)</b>
<b>Resultado antes das receitas e despesas financeiras</b>	<b>(1.238)</b>	<b>(280)</b>	<b>(295)</b>	<b>(0)</b>	<b>(583)</b>	<b>(0,02)</b>	-	<b>(0)</b>
<i>%Margem antes do resultado financeiro</i>	<i>-151,4%</i>	<i>0,0%</i>	<i>0,0%</i>	<i>0,0%</i>	<i>0,0%</i>	<i>0,0%</i>	<i>0,0%</i>	<i>0,0%</i>
Despesas financeiras	(0)	-	-	-	-	-	-	-
Receitas financeiras	-	-	-	-	-	-	-	-
Resultado financeiro líquido	(0)	-	-	-	-	-	-	-
<b>Resultado antes dos impostos</b>	<b>(1.238)</b>	<b>(280)</b>	<b>(295)</b>	<b>(0)</b>	<b>(583)</b>	<b>(0)</b>	-	<b>(0)</b>
I.R / CSLL correntes	-	-	-	-	-	-	-	-
I.R / CSLL diferidos	424	95	2.381	-	-	-	-	-
<b>Lucro líquido do período/exercício</b>	<b>(814)</b>	<b>(185)</b>	<b>2.086</b>	<b>(0)</b>	<b>(583)</b>	<b>(0)</b>	-	<b>(0)</b>
<i>%Lucro Líquido/Receita Líquida</i>	<i>-99,6%</i>	<i>0,0%</i>	<i>0,0%</i>	<i>0,0%</i>	<i>0,0%</i>	<i>0,0%</i>	<i>0,0%</i>	<i>0,0%</i>

A Recuperanda não apresentou receitas operacionais em 2018 e 2019. No ano de 2018 obteve prejuízo de R\$ 185 mil e no período em análise de acumulado de 2019 apresentou Lucro Líquido de R\$ 2,0 milhões, principalmente pelo reconhecimento contábil de impostos diferidos.



# BALANÇO PATRIMONIAL

## Frigorífico Sulbrasil Ltda – Em Recuperação Judicial



### Balanço Patrimonial - Ativo

Conta/Descrição (Em 'R\$ 0.000)	dez/17	dez/18	abr/19	mai/19	jun/19	jul/19	ago/19	set/19
<b>ATIVO CIRCULANTE</b>	<b>3.211</b>	<b>29.331</b>	<b>32.031</b>	<b>31.455</b>	<b>31.462</b>	<b>31.462</b>	<b>31.462</b>	<b>31.462</b>
Caixa e equivalentes de caixa	-							
Clientes	2.903	2.881	5.290	5.298	5.332	5.330	5.330	5.330
Impostos a recuperar	308	308	600	16	16	16	16	16
Adiantamentos concedidos	-	1	-	-	-	-	-	-
Ativos mantidos para venda	-	26.141	26.141	26.141	26.115	26.117	26.117	26.117
<b>NÃO CIRCULANTE</b>	<b>26.782</b>	<b>466</b>	<b>437</b>	<b>429</b>	<b>421</b>	<b>421</b>	<b>421</b>	<b>421</b>
Imposto de renda e contribuição social diferidos	334	420	421	421	421	421	421	421
Investimentos	146	46	15	8	-	-	-	-
Imobilizado	26.301	-	-	-	-	-	-	-
<b>TOTAL DO ATIVO</b>	<b>29.992</b>	<b>29.798</b>	<b>32.467</b>	<b>31.884</b>	<b>31.884</b>	<b>31.884</b>	<b>31.884</b>	<b>31.884</b>

### Balanço Patrimonial - Passivo e Patrimônio Líquido

Conta/Descrição (Em 'R\$ 0.000)	dez/17	dez/18	abr/19	mai/19	jun/19	jul/19	ago/19	set/19
<b>PASSIVO CIRCULANTE</b>	<b>0</b>	<b>-</b>	<b>-</b>	<b>-</b>	<b>-</b>	<b>-</b>	<b>-</b>	<b>-</b>
Fornecedores	-	-	-	-	-	-	-	-
Obrigações sociais	0	-	-	-	-	-	-	-
Obrigações tributárias	-	-	-	-	-	-	-	-
<b>PASSIVO NÃO CIRCULANTE</b>	<b>1.060</b>	<b>1.050</b>	<b>1.050</b>	<b>1.050</b>	<b>1.050</b>	<b>1.050</b>	<b>1.050</b>	<b>1.050</b>
Imposto de renda e contribuição social diferidos	1.060	1.050	1.050	1.050	1.050	1.050	1.050	1.050
<b>PATRIMONIO LÍQUIDO</b>	<b>28.932</b>	<b>28.747</b>	<b>31.417</b>	<b>30.834</b>	<b>30.834</b>	<b>30.834</b>	<b>30.833</b>	<b>30.833</b>
Capital social	34.700	34.700	34.700	34.700	34.700	34.700	34.700	34.700
Ajuste de avaliação patrimonial	1.845	1.827	1.827	1.827	1.827	1.827	1.827	1.827
Reserva de incentivos fiscais	231	231	231	231	231	231	231	231
(Prejuízos) acumulados	-7.844	-8.011	-5.341	-5.924	-5.924	-5.925	-5.925	-5.925
<b>TOTAL DO PASSIVO</b>	<b>29.992</b>	<b>29.798</b>	<b>32.467</b>	<b>31.884</b>	<b>31.884</b>	<b>31.884</b>	<b>31.884</b>	<b>31.884</b>





# Globoaves Biotecnologia Avícola S.A.

## DEMONSTRAÇÕES FINANCEIRAS

1. Demonstrativo de Resultados
2. Balanço Patrimonial





# DEMONSTRATIVO DE RESULTADO DO PERÍODO

Globoaves Biotecnologia Avícola S.A. – Em Recuperação Judicial



## DRE - Demonstrativo de Resultado

Conta/Descrição (Em 'R\$ 0.000)	Acm. 2017 (jan -dez)	Acm. 2018 (jan -dez)	Acm. 2019 (jan -set)	Evolução mensal				
				mai/19	jun/19	jul/19	ago/19	set/19
<b>Receita Operacional Líquida</b>	<b>74.105</b>	<b>103.785</b>	<b>55.194</b>	<b>85</b>	<b>46</b>	<b>913</b>	<b>1.515</b>	<b>3.389</b>
CPV - Custo do Produto Vendido	(37.527)	(67.155)	(71.053)	(383)	(357)	(1.276)	(1.898)	(2.703)
<i>% CPV/Receita Líquida</i>	-50,6%	-64,7%	-128,7%	-449,8%	-783,7%	-139,8%	-125,3%	-79,7%
<b>Resultado Bruto</b>	<b>36.578</b>	<b>36.630</b>	<b>(15.858)</b>	<b>(298)</b>	<b>(311)</b>	<b>(363)</b>	<b>(383)</b>	<b>686</b>
<i>% Margem Bruta</i>	49,4%	35,3%	-28,7%	-349,8%	-683,7%	-39,8%	-25,3%	20,3%
Despesas gerais e administrativas	(5.272)	(4.992)	(3.314)	(382)	(347)	(356)	(432)	(377)
Despesas com comercialização	(3.041)	(2.663)	(381)	(8)	(27)	(23)	(16)	(44)
<b>Resultado da Operação*</b>	<b>28.265</b>	<b>28.975</b>	<b>(19.554)</b>	<b>(688)</b>	<b>(685)</b>	<b>(742)</b>	<b>(831)</b>	<b>266</b>
<i>%Margem Operação</i>	38,1%	27,9%	-35,4%	-808,6%	-1504,9%	-81,3%	-54,9%	7,8%
Valor justo do ativo biológico	154	102	77	-	26	-	-	27
Outros resultados operacionais	(1.130)	762	2.074	(375)	(271)	(512)	(339)	(214)
Resultado com equivalência patrimonial	(6.006)	1.790	5.414	-	(310)	-	-	80
<b>Total das Despesas</b>	<b>(15.294)</b>	<b>(5.002)</b>	<b>3.869</b>	<b>(765)</b>	<b>(930)</b>	<b>(890)</b>	<b>(787)</b>	<b>(527)</b>
<b>Resultado antes das receitas (despesas) financeiras</b>	<b>21.284</b>	<b>31.629</b>	<b>(11.989)</b>	<b>(1.063)</b>	<b>(1.241)</b>	<b>(1.254)</b>	<b>(1.170)</b>	<b>159</b>
<i>%Margem antes do resultado financeiro</i>	28,7%	30,5%	-21,7%	-1249,2%	-2725,6%	-137,3%	-77,2%	4,7%
Despesas financeiras	(7.620)	(6.420)	(2.430)	(151)	(242)	(190)	(308)	(240)
Receitas financeiras	5.142	8.586	618	1	4	4	7	13
<b>Resultado financeiro líquido</b>	<b>(2.477)</b>	<b>2.166</b>	<b>(1.812)</b>	<b>(150)</b>	<b>(238)</b>	<b>(186)</b>	<b>(300)</b>	<b>(227)</b>
<b>Resultado antes dos impostos</b>	<b>18.807</b>	<b>33.795</b>	<b>(13.801)</b>	<b>(1.213)</b>	<b>(1.479)</b>	<b>(1.440)</b>	<b>(1.470)</b>	<b>(68)</b>
I. R / CSLL correntes	(8.936)	(8.227)	-	-	-	-	-	-
I. R / CSLL diferidos	783	(2.537)	6.581	6	1.559	6	6	1.071
<b>Resultado líquido do período/exercício</b>	<b>10.654</b>	<b>23.031</b>	<b>(7.220)</b>	<b>(1.207)</b>	<b>80</b>	<b>(1.433)</b>	<b>(1.464)</b>	<b>1.003</b>
<i>%Lucro Líquido/Receita Líquida</i>	14,4%	22,2%	-13,1%	-1418,2%	174,6%	-157,0%	-96,6%	29,6%

- No período acumulado de 2019 a recuperanda apresentou ROL de R\$ 55,1 milhões. No mês de set/2019 obteve R\$ 3,3 milhões de ROL, um crescimento de 124,3% em relação a agosto.
- Os Custos no período acumulado de 2019 representam 128,7% da ROL, no mês de setembro representou 79,7%.
- Mesmo reduzindo as demais despesas da operação, o alto custo nos períodos anteriores fez que finalizasse o período de 2019 com prejuízo de R\$ 7,2 milhões.



# BALANÇO PATRIMONIAL (ATIVO)

Globoaves Biotecnologia Avícola S.A. – Em Recuperação Judicial



## Balanço Patrimonial - Ativo

ATIVO	dez/17	dez/18	abr/19	mai/19	jun/19	jul/19	ago/19	set/19
<b>ATIVO CIRCULANTE</b>	<b>97.182</b>	<b>118.099</b>	<b>108.713</b>	<b>106.847</b>	<b>105.384</b>	<b>103.685</b>	<b>102.477</b>	<b>100.807</b>
Caixa e equivalentes de caixa	66	22	35	29	19	20	17	13
Clientes	88.008	109.600	105.954	104.106	102.512	100.732	99.687	91.486
Estoques	2.470	5.563	35	35	38	114	273	6.831
Ativo biológico	3.348	-	-	-	-	-	-	-
Despesas antecipadas	100	1	14	12	9	6	4	3
Impostos a recuperar	1.809	2.568	2.267	2.117	2.118	2.125	1.976	1.997
Adiantamentos concedidos	163	263	327	467	607	607	428	384
Outros créditos	1.219	81	81	81	81	81	93	93
<b>NÃO CIRCULANTE</b>	<b>59.583</b>	<b>56.708</b>	<b>54.084</b>	<b>53.969</b>	<b>53.578</b>	<b>53.462</b>	<b>53.591</b>	<b>53.612</b>
Impostos a recuperar	910	935	-	-	-	-	0	0
Outros créditos	910	935	908	902	895	888	881	875
Investimentos	1.823	2.900	8.543	8.543	8.233	8.233	8.233	8.313
Ativo biológico	4.652	1.676	1.551	1.539	1.550	1.518	1.504	1.542
Imobilizado	52.198	51.197	43.082	42.985	42.900	42.824	42.973	42.882
<b>TOTAL DO ATIVO</b>	<b>156.766</b>	<b>174.807</b>	<b>162.797</b>	<b>160.815</b>	<b>158.962</b>	<b>157.148</b>	<b>156.068</b>	<b>154.419</b>

- No mês de setembro de 2019 o Ativo Circulante reduziu R\$ 1,6 milhões. As principais variações ocorreram pela alteração no saldo das seguintes contas: Redução da conta Clientes em R\$ 8,2 milhões e aumento da conta Estoques em R\$ 6,5 milhões.
- As contas do grupo ativo não circulante não apresentaram variações significativas no período em análise.
  - Em 2018 ocorreu a venda do Frigorífico Cascavel para a Cooperativa LAR de forma parcelada, que assumiu a operação em 01/01/2019 gerando uma baixa no imobilizado de 10,3 milhões.



# BALANÇO PATRIMONIAL (PASSIVO)

Globoaves Biotecnologia Avícola S.A. – Em Recuperação Judicial



## Balanço Patrimonial - Passivo e Patrimônio Líquido

Conta/Descrição (Em 'R\$ 0.000)	dez/17	dez/18	abr/19	mai/19	jun/19	jul/19	ago/19	set/19
<b>PASSIVO CIRCULANTE</b>	<b>56.040</b>	<b>34.422</b>	<b>31.294</b>	<b>30.916</b>	<b>31.154</b>	<b>22.869</b>	<b>23.691</b>	<b>22.543</b>
Fornecedores	13.736	4.314	1.340	1.182	1.062	1.161	1.856	478
Empréstimos e financiamentos	19.741	-	-	-	-	-	-	-
Obrigações sociais	3.258	745	585	557	511	508	494	659
Obrigações tributárias	16.100	10.262	10.628	10.580	10.587	50	42	46
Impostos parcelados	2.779	4.999	5.073	5.040	5.436	7.590	7.699	7.751
Adiantamentos recebidos	426	128	76	26	27	27	27	27
Credores em Recuperação Judicial	-	13.975	13.592	13.531	13.531	13.533	13.573	13.582
<b>PASSIVO NÃO CIRCULANTE</b>	<b>34.637</b>	<b>52.374</b>	<b>47.691</b>	<b>47.294</b>	<b>45.123</b>	<b>53.026</b>	<b>52.590</b>	<b>51.085</b>
Empréstimos e financiamentos	-	-	-	-	-	-	-	-
Impostos parcelados	24.236	39.168	38.417	38.026	37.414	45.324	44.920	44.486
Provisão para contingências	-	267	267	9.000	7.441	7.435	7.429	6.358
Imposto de renda e contribuição social diferidos	10.402	12.939	9.007	267	267	267	241	241
<b>PATRIMÔNIO LÍQUIDO</b>	<b>66.089</b>	<b>88.010</b>	<b>83.812</b>	<b>82.605</b>	<b>82.685</b>	<b>81.252</b>	<b>79.788</b>	<b>80.791</b>
Capital social	25.450	25.450	25.450	25.450	25.450	25.450	25.450	25.450
Ajuste de avaliação patrimonial	12.290	11.909	11.520	11.508	11.451	11.439	11.427	11.370
Reserva de retenção de lucros	28.349	50.652	46.842	45.648	45.784	44.363	42.911	43.971
<b>TOTAL DO PASSIVO</b>	<b>156.766</b>	<b>174.807</b>	<b>162.797</b>	<b>160.815</b>	<b>158.962</b>	<b>157.148</b>	<b>156.068</b>	<b>154.419</b>

- Em setembro de 2019 as contas do Passivo Circulante apresentaram redução no saldo de R\$ 1,1 milhão, a variação foi motivada principalmente pela redução da conta Fornecedores em R\$ 1,3 milhão.
- O Passivo Não Circulante apresentou redução de R\$ 1,5 milhão em relação a agosto de 2019. A redução do saldo ocorreu pela redução das contas: Impostos Parcelados em R\$ 434 mil e Provisões Contingenciadas em R\$ 1,0 milhão.
- O Patrimônio líquido aumentou em setembro decorrente do Lucro Líquido apresentado no Demonstrativo de Resultado.





# Globoaves São Paulo Agroavícola Ltda

## DEMONSTRAÇÕES FINANCEIRAS

1. Demonstrativo de Resultados
2. Balanço Patrimonial



# DEMONSTRATIVO DE RESULTADO DO PERÍODO

Globoaves São Paulo Agroavícola Ltda. – Em Recuperação Judicial



## DRE - Demonstrativo de Resultado

Conta/Descrição (Em 'R\$ 0.000)	Acm. 2017	Acm. 2018	Acm. 2019	Evolução mensal				
	(jan -dez)	(jan -dez)	(jan -set)	mai/19	jun/19	jul/19	ago/19	set/19
<b>Receita Operacional Líquida</b>	<b>266.462</b>	<b>305.454</b>	<b>288.661</b>	<b>24.533</b>	<b>22.449</b>	<b>27.724</b>	<b>31.932</b>	<b>36.353</b>
CPV - Custo do Produto Vendido	(230.010)	(228.750)	(191.991)	(18.948)	(17.736)	(21.485)	(23.846)	(25.260)
<i>% CPV/Receita Líquida</i>	<i>-86,3%</i>	<i>-74,9%</i>	<i>-66,5%</i>	<i>-77,2%</i>	<i>-79,0%</i>	<i>-77,5%</i>	<i>-74,7%</i>	<i>-69,5%</i>
<b>Resultado Bruto</b>	<b>36.453</b>	<b>76.704</b>	<b>96.670</b>	<b>5.585</b>	<b>4.713</b>	<b>6.240</b>	<b>8.086</b>	<b>11.093</b>
<i>% Margem Bruta</i>	<i>13,7%</i>	<i>25,1%</i>	<i>33,5%</i>	<i>22,8%</i>	<i>21,0%</i>	<i>22,5%</i>	<i>25,3%</i>	<i>30,5%</i>
Despesas gerais e administrativas	(19.300)	(20.903)	(20.238)	(2.195)	(1.909)	(2.185)	(2.248)	(3.339)
Despesas com comercialização	(40.864)	(37.329)	(28.277)	(2.722)	(2.880)	(4.684)	(3.292)	(2.069)
<b>Resultado da Operação*</b>	<b>(23.712)</b>	<b>18.471</b>	<b>48.155</b>	<b>668</b>	<b>(75)</b>	<b>(629)</b>	<b>2.546</b>	<b>5.686</b>
<i>% Margem Operação</i>	<i>-8,9%</i>	<i>6,0%</i>	<i>16,7%</i>	<i>2,7%</i>	<i>-0,3%</i>	<i>-2,3%</i>	<i>8,0%</i>	<i>15,6%</i>
Valor justo do ativo biológico	(74)	48	44	-	14	-	-	18
Outros resultados operacionais	(46.087)	(20.248)	42.888	(624)	(912)	159	(679)	201
<b>Resultado antes das receitas e despesas financeiras</b>	<b>(69.873)</b>	<b>(1.729)</b>	<b>91.086</b>	<b>44</b>	<b>(974)</b>	<b>(470)</b>	<b>1.868</b>	<b>5.905</b>
<i>% Margem antes do resultado financeiro</i>	<i>-26,5%</i>	<i>-0,2%</i>	<i>31,6%</i>	<i>0,2%</i>	<i>-4,3%</i>	<i>-1,7%</i>	<i>5,8%</i>	<i>16,2%</i>
Despesas financeiras	(56.049)	(43.994)	(19.712)	(1.900)	(1.817)	(1.664)	(4.630)	(2.063)
Receitas financeiras	25.907	72.401	8.437	77	1.164	760	1.944	724
Resultado financeiro líquido	(30.142)	28.406	(11.275)	(1.822)	(653)	(904)	(2.686)	(1.339)
Equivalência patrimonial	(628)	1.154	(77)	(3)	(5)	(12)	(1)	(4)
<b>Resultado antes dos impostos</b>	<b>(100.643)</b>	<b>27.831</b>	<b>79.735</b>	<b>(1.781)</b>	<b>(1.631)</b>	<b>(1.385)</b>	<b>(820)</b>	<b>4.563</b>
I.R / CSLL correntes	-	-	-	-	-	-	-	-
I.R / CSLL diferidos	23.772	(14.054)	(10.442)	97	604	95	101	(1.528)
<b>Resultado líquido do período/exercício</b>	<b>(76.871)</b>	<b>13.777</b>	<b>69.293</b>	<b>(1.685)</b>	<b>(1.028)</b>	<b>(1.290)</b>	<b>(718)</b>	<b>3.034</b>
<i>% Lucro Líquido/Receita Líquida</i>	<i>-28,8%</i>	<i>4,5%</i>	<i>24,0%</i>	<i>-6,9%</i>	<i>-4,6%</i>	<i>-4,7%</i>	<i>-2,2%</i>	<i>8,3%</i>

- Em setembro de 2019 a recuperanda apresentou ROL de R\$ 36,6 milhões, um aumento de 13,8% em relação ao mês anterior. No Período acumulado de 2019 realizou ROL de R\$ 288,6 milhões.
- Os Custos representaram 69,5% da ROL em set/2019 e 66,5% da ROL no período acumulado de 2019.
- As despesas permanecem nos mesmos patamares históricos.
- No período acumulado de 2019 apresentou Lucro Líquido de R\$ 69,2 milhões, apresentando uma média de R\$ 7,2 milhões ao mês.



# BALANÇO PATRIMONIAL (ATIVO)

Globoaves São Paulo Agroavícola Ltda. – Em Recuperação Judicial



## Balanço Patrimonial - Ativo

Conta/Descrição (Em R\$ 0.000)	dez/17	dez/18	abr/19	mai/19	jun/19	jul/19	ago/19	set/19
<b>ATIVO CIRCULANTE</b>	<b>258.171</b>	<b>270.939</b>	<b>265.142</b>	<b>250.664</b>	<b>247.263</b>	<b>249.896</b>	<b>245.730</b>	<b>244.875</b>
Caixa e equivalentes de caixa	1.266	983	4.240	5.714	4.185	1.413	3.124	2.258
Aplicações financeiras	856	921	926	926	970	933	996	1.007
Clientes	176.306	149.127	133.877	120.722	114.632	112.839	110.096	104.214
Estoques	6.684	13.043	14.131	12.737	13.916	15.400	14.870	12.736
Ativo biológico	26.982	40.971	42.109	41.779	45.171	50.469	50.739	55.595
Impostos a recuperar	32.972	38.093	39.813	39.876	39.924	39.957	40.262	39.473
Adiantamentos concedidos	4.293	5.762	7.242	6.216	5.829	6.322	5.737	9.393
Despesas antecipadas	529	138	498	422	358	295	231	178
Outros créditos	8.284	8.030	8.452	8.427	8.432	8.424	8.957	9.303
Ativos mantidos para venda	-	13.872	13.855	13.844	13.845	13.845	10.719	10.719
<b>NÃO CIRCULANTE</b>	<b>234.872</b>	<b>200.629</b>	<b>212.074</b>	<b>217.217</b>	<b>219.996</b>	<b>215.536</b>	<b>224.046</b>	<b>223.156</b>
Clientes	12.169	672	751	723	697	667	649	621
Impostos a recuperar	12.169	-	-	-	-	-	-	101
Imposto de renda e contribuição social diferidos	12.169	-	-	-	-	-	-	-
Outros créditos	11.664	11.937	11.784	11.747	11.747	11.672	11.699	12.735
Mútuos com partes relacionadas	38.638	41.268	35.822	35.858	35.935	35.993	36.051	36.113
Investimentos	648	648	746	746	746	746	746	746
Ativo biológico	19.245	19.850	25.097	28.947	31.424	27.231	31.872	30.101
Imobilizado	151.587	125.323	136.952	138.277	138.531	138.312	142.117	141.831
Intangível	922	931	921	919	916	914	912	909
<b>TOTAL DO ATIVO</b>	<b>493.043</b>	<b>471.568</b>	<b>477.216</b>	<b>467.881</b>	<b>467.259</b>	<b>465.432</b>	<b>469.776</b>	<b>468.031</b>

As principais contas que apresentaram variação entre agosto de 2019 e o setembro de 2019 foram:

- O Ativo Circulante apresentou redução de R\$ 855 mil, influenciado principalmente pela variação do saldo das seguintes contas: Ativos Biológicos em +R\$ 4,8 milhões; Adiantamentos Concedidos em +R\$ 3,6 milhões; Estoque em -R\$ 2,1 milhões; e Clientes em -R\$ 5,8 milhões.
- O Ativo Não Circulante apresentou redução de R\$ 890 mil influenciado principalmente pela variação das seguintes contas: Outros créditos em +R\$ 1,0 milhão; Ativo biológico em -R\$ 1,7 milhão.
  - O aumento no Ativo Imobilizado em relação a dez/2018 ocorreu por realocação de equipamentos de granjas que eram de propriedade da Globoaves Biotecnologia para a Globoaves São Paulo, com isso ocorreu venda de ativo imobilizado entre as empresas, ou seja, aumentou o ativo da Globoaves São Paulo e diminuiu da Biotecnologia.



# BALANÇO PATRIMONIAL (PASSIVO)

## Globoaves São Paulo Agroavícola Ltda. – Em Recuperação Judicial



### Balanço Patrimonial - Passivo e Patrimônio Líquido

Conta/Descrição (Em 'R\$ 0.000)	dez/17	dez/18	abr/19	mai/19	jun/19	jul/19	ago/19	set/19
<b>PASSIVO CIRCULANTE</b>	<b>411.464</b>	<b>396.263</b>	<b>285.663</b>	<b>279.112</b>	<b>284.416</b>	<b>287.253</b>	<b>293.292</b>	<b>268.597</b>
Fornecedores	215.108	145.055	141.581	136.380	137.165	136.943	137.845	131.633
Empréstimos e financiamentos	114.360	71.649	59.933	60.568	60.354	60.266	64.436	45.244
Obrigações sociais	25.684	12.103	13.665	14.317	14.905	15.324	16.009	16.599
Obrigações tributárias	1.799	775	538	595	555	748	775	761
Impostos parcelados	49.134	96.512	5.611	5.848	8.893	9.112	9.303	9.034
Adiantamentos recebidos	4.887	4.043	1.805	2.350	2.550	2.161	1.884	1.853
Outras contas a pagar	492	160	150	150	150	150	158	150
Credores em Recuperação Judicial	-	65.967	62.379	58.904	59.843	62.550	62.883	63.324
<b>PASSIVO NÃO CIRCULANTE</b>	<b>58.242</b>	<b>38.191</b>	<b>83.459</b>	<b>82.360</b>	<b>77.461</b>	<b>74.088</b>	<b>73.111</b>	<b>93.026</b>
Empréstimos e financiamentos	819	-	-	-	-	-	-	18.686
Impostos parcelados	55.875	28.915	64.377	63.371	59.071	57.887	57.284	56.963
Imposto de renda e contribuição social diferidos	-	5.649	15.459	15.362	14.758	14.663	14.562	16.090
Provisão para Contingências	-	3.179	3.179	3.179	3.179	1.073	799	799
Outras contas a pagar	-	55	-	-	-	-	-	17
Provisão para perda em investimentos	1.547	393	445	448	453	464	466	470
<b>PATRIMONIO LÍQUIDO</b>	<b>23.338</b>	<b>37.115</b>	<b>108.094</b>	<b>106.409</b>	<b>105.382</b>	<b>104.092</b>	<b>103.373</b>	<b>106.408</b>
Capital social	128.000	128.000	128.000	128.000	128.000	128.000	128.000	128.000
Ajuste de avaliação patrimonial	48.824	46.349	45.607	45.419	45.235	45.051	44.854	44.669
Reserva de incentivos fiscais	820	820	820	820	820	820	820	820
Prejuízos acumulados	-154.306	-138.054	-66.333	-67.829	-68.673	-69.779	-70.300	-67.081
<b>TOTAL DO PASSIVO</b>	<b>493.043</b>	<b>471.568</b>	<b>477.216</b>	<b>467.881</b>	<b>467.259</b>	<b>465.432</b>	<b>469.776</b>	<b>468.031</b>

- As principais contas que apresentaram variação entre agosto de 2019 e o setembro de 2019 foram:
- Passivo Circulante apresentou redução de R\$ 24,6 milhões, influenciado principalmente pela variação nos saldos das seguintes contas:
  - Empréstimos e Financiamentos em -R\$ 19,1 milhões que teve contrapartida no Passivo Não Circulante; Fornecedores em -R\$ 6,2 milhões; Impostos Parcelados em -R\$ 268,9 mil; Credores em Recuperação Judicial em +R\$ 440,8 mil; Obrigações Sociais em +R\$ 589,7
- Passivo Não Circulante apresentou aumento de R\$ 19,9 milhões, influenciado principalmente pela variação nos saldos das seguintes contas:
  - Empréstimos e financiamentos em R\$ 18,6 milhões; Imposto de renda e contribuição social diferidos em R\$ 1,5 milhão; Impostos parcelados em -R\$ 320,9 mil.
- Em virtude do alto desempenho no mês de set/19, o Patrimônio Líquido aumentou de R\$ 3,0 milhões reduzindo os prejuízos acumulados.





# Globosuinosa Agropecuária S/A

## DEMONSTRAÇÕES FINANCEIRAS

1. Demonstrativo de Resultados
2. Balanço Patrimonial





# DEMONSTRATIVO DE RESULTADO DO PERÍODO

## Globosuinosa Agropecuária S/A. – Em Recuperação Judicial



### DRE - Demonstrativo de Resultado

Conta/Descrição (Em 'R\$ 0.000)	Acm. 2017	Acm. 2018	Acm. 2019	Evolução mensal				
	(jan -dez)	(jan -dez)	(jan -set)	mai/19	jun/19	jul/19	ago/19	set/19
<b>Receita Operacional Líquida</b>	<b>1.054</b>	<b>7</b>	<b>20</b>	<b>15</b>	<b>1</b>	-	-	-
CPV - Custo do Produto Vendido	(1.469)	(8)	(18)	(11)	(2)	-	-	-
<i>% CPV/Receita Líquida</i>	<i>-139,5%</i>	<i>-107,0%</i>	<i>-88,3%</i>	<i>-75,2%</i>	<i>-152,1%</i>	<i>0,0%</i>	<i>0,0%</i>	<i>0,0%</i>
<b>Lucro Bruto</b>	<b>(416)</b>	<b>(1)</b>	<b>2</b>	<b>4</b>	<b>(1)</b>	-	-	-
<i>% Margem Bruta</i>	<i>-39,5%</i>	<i>-7,0%</i>	<i>11,7%</i>	<i>24,8%</i>	<i>-52,1%</i>	<i>0,0%</i>	<i>0,0%</i>	<i>0,0%</i>
Despesas gerais e administrativas	(475)	(236)	(2)	(0)	(0)	(0)	(0)	(0)
Despesas com comercialização	-	-	-	-	-	-	-	-
<b>Resultado da Operação*</b>	<b>(891)</b>	<b>(236)</b>	<b>0</b>	<b>4</b>	<b>(1)</b>	<b>(0)</b>	<b>(0)</b>	<b>(0)</b>
<i>%Margem Operação</i>	<i>-84,5%</i>	<i>-3276,8%</i>	<i>1,7%</i>	<i>24,3%</i>	<i>-56,8%</i>	<i>0,0%</i>	<i>0,0%</i>	<i>0,0%</i>
Valor justo do ativo biológico	16	5	2	-	0	-	-	1
Outros resultados operacionais	304	554	2.301	(26)	(2)	(14)	44	(2)
<b>Total das Despesas</b>	<b>(155)</b>	<b>323</b>	<b>2.301</b>	<b>(26)</b>	<b>(2)</b>	<b>(14)</b>	<b>44</b>	<b>(0)</b>
<b>Resultado antes das receitas (despesas) financeiras</b>	<b>(571)</b>	<b>323</b>	<b>2.303</b>	<b>(23)</b>	<b>(3)</b>	<b>(14)</b>	<b>44</b>	<b>(0)</b>
<i>%Margem antes do resultado financeiro</i>	<i>-54,2%</i>	<i>4482,0%</i>	<i>11242,9%</i>	<i>-156,3%</i>	<i>-214,5%</i>	<i>0,0%</i>	<i>0,0%</i>	<i>0,0%</i>
Despesas financeiras	(2.743)	(1.988)	(2.282)	(55)	(58)	(59)	(1.809)	(51)
Receitas financeiras	1.655	26.313	11	6	-	3	1	0
Resultado financeiro líquido	(1.088)	24.325	(2.271)	(49)	(58)	(55)	(1.808)	(51)
<b>Resultado antes dos impostos</b>	<b>(1.659)</b>	<b>24.648</b>	<b>33</b>	<b>(71)</b>	<b>(61)</b>	<b>(69)</b>	<b>(1.764)</b>	<b>(51)</b>
Imposto de renda e contribuição social correntes	-	-	-	-	-	-	-	-
Imposto de renda e contribuição social diferidos	810	(8.423)	790	0	69	0	0	634
<b>Lucro líquido do período/exercício</b>	<b>(849)</b>	<b>16.225</b>	<b>823</b>	<b>(71)</b>	<b>8</b>	<b>(69)</b>	<b>(1.764)</b>	<b>583</b>
<i>%Lucro Líquido/Receita Líquida</i>	<i>-80,6%</i>	<i>225153,3%</i>	<i>4017,0%</i>	<i>-490,0%</i>	<i>573,0%</i>	<i>0,0%</i>	<i>0,0%</i>	<i>0,0%</i>

No período em análise de 2019 a receita operacional obtida foi de apenas 20 mil e o lucro líquido está registrado no montante de 823 mil. A principal receita que explica o lucro é a conta de "doações e subvenções para inv." registrada no balancete da companhia em agosto a empresa apresentou a despesa financeira referente a REVPROVISAO DE SAGIOCREDORES no valor de R\$ 1.7 milhão, que aumentou significativamente a conta.



# BALANÇO PATRIMONIAL (ATIVO)

## Globosunos Agropecuária S/A. – Em Recuperação Judicial



### Balanço Patrimonial - Ativo

Conta/Descrição (Em 'R\$ 0.000)	dez/17	dez/18	abr/19	mai/19	jun/19	jul/19	ago/19	set/19
<b>ATIVO CIRCULANTE</b>	<b>35.126</b>	<b>35.301</b>	<b>34.542</b>	<b>38.889</b>	<b>38.807</b>	<b>38.679</b>	<b>33.647</b>	<b>33.526</b>
Caixa e equivalentes de caixa	9	38	1	-	1	0	1	1
Clientes	33.739	32.155	31.409	35.758	35.673	35.545	30.509	30.386
Estoques	-	-	-	-	-	-	-	-
Ativo biológico								
Impostos a recuperar	908	934	942	942	944	945	949	951
Adiantamentos concedidos	271	391	388	386	386	386	386	386
Outros créditos	199	220	239	239	239	239	239	239
Despesas antecipadas	-	-	-	-	-	-	-	-
Ativos não circulantes mantidos para venda	-	1.563	1.563	1.563	1.563	1.563	1.563	1.563
<b>NÃO CIRCULANTE</b>	<b>30.073</b>	<b>16.322</b>	<b>16.333</b>	<b>16.314</b>	<b>16.373</b>	<b>16.364</b>	<b>16.356</b>	<b>16.983</b>
Partes relacionadas	-	39	-	-	-	-	-	-
Impostos a recuperar	-	-	-	-	-	-	-	-
Imposto de renda e contribuição social diferidos	22.606	14.011	14.097	14.098	14.167	14.167	14.167	14.801
Outros créditos	-	-	-	-	-	-	-	-
Investimentos	4	7	7	7	7	7	7	7
Ativo biológico	121	106	102	91	89	89	89	90
Imobilizado	7.342	2.160	2.127	2.118	2.110	2.102	2.093	2.085
<b>TOTAL DO ATIVO</b>	<b>65.199</b>	<b>51.623</b>	<b>50.875</b>	<b>55.202</b>	<b>55.180</b>	<b>55.044</b>	<b>50.003</b>	<b>50.509</b>

As principais contas que apresentaram variação entre agosto de 2019 e o setembro de 2019 foram:

- O Ativo circulante reduziu R\$ 120,5 mil, influenciado diretamente pela redução no saldo da conta Clientes em R\$122,8 mil.
- O Ativo não Circulante aumentou R\$ 634,0 mil decorrente do aumento da conta Imposto de renda e contribuição social diferidos em +R\$ 635,0 mil, as demais contas do grupo não apresentaram variações significativas.



# BALANÇO PATRIMONIAL (PASSIVO)

## Globosunos Agropecuária S/A. – Em Recuperação Judicial



### Balanço Patrimonial - Passivo

Conta/Descrição (Em 'R\$ 0.000)	dez/17	dez/18	abr/19	mai/19	jun/19	jul/19	ago/19	set/19
<b>PASSIVO CIRCULANTE</b>	<b>65.281</b>	<b>36.054</b>	<b>31.199</b>	<b>35.649</b>	<b>35.668</b>	<b>35.660</b>	<b>32.435</b>	<b>32.416</b>
Fornecedores	54.994	1.760	1.755	1.776	1.774	1.768	170	151
Empréstimos e financiamentos	200	2	2	1	-	-	-	-
Obrigações sociais	158	-	0	0	0	0	0	-
Obrigações tributárias	5.735	1.997	1.341	1.346	1.350	1.355	1.359	1.354
Impostos parcelados	929	5.055	1.172	1.176	1.195	1.187	1.193	1.198
Adiantamentos recebidos	-	24	24	-	-	-	-	-
Outras contas a pagar	3.265	3.265	3.265	3.265	3.265	3.265	3.265	3.265
Credores em Recuperação Judicial	-	23.950	23.639	28.084	28.084	28.084	26.447	26.447
<b>PASSIVO NÃO CIRCULANTE</b>	<b>8.973</b>	<b>8.400</b>	<b>10.371</b>	<b>10.320</b>	<b>10.269</b>	<b>10.210</b>	<b>10.159</b>	<b>10.101</b>
Impostos parcelados	8.973	8.400	10.371	10.320	10.269	10.210	10.159	10.101
<b>PATRIMONIO LÍQUIDO</b>	<b>(9.055)</b>	<b>7.169</b>	<b>9.305</b>	<b>9.234</b>	<b>9.242</b>	<b>9.173</b>	<b>7.409</b>	<b>7.992</b>
Capital social	15.093	15.093	15.093	15.093	15.093	15.093	15.093	15.093
Ajuste de avaliação patrimonial	1.500	673	672	672	671	671	671	671
Prejuízos acumulados	-25.648	-8.596	-6.459	-6.530	-6.522	-6.591	-8.355	-7.771
<b>TOTAL DO PASSIVO</b>	<b>65.199</b>	<b>51.623</b>	<b>50.875</b>	<b>55.202</b>	<b>55.180</b>	<b>55.044</b>	<b>50.003</b>	<b>50.509</b>

As principais contas que apresentaram variação entre agosto de 2019 e o setembro de 2019 foram:

- O Passivo circulante reduziu R\$ 18,8 mil.
- O Passivo não Circulante reduziu R\$ 57,8 mil.
- As contas do grupo Patrimônio Líquido apresentam aumento de R\$ 583,0 mil decorrente do lucro obtido no período.





# Interaves Agropecuária S/A

## DEMONSTRAÇÕES FINANCEIRAS

1. Demonstrativo de Resultados
2. Balanço Patrimonial



# DEMONSTRATIVO DE RESULTADO DO PERÍODO

Interaves Agropecuária S/A. – Em Recuperação Judicial



## DRE - Demonstrativo de Resultado

Conta/Descrição (Em 'R\$ 0.000)	Acm. 2017	Acm. 2018	Acm. 2019	Evolução mensal				
	(jan -dez)	(jan -dez)	(jan -set)	mai/19	jun/19	jul/19	ago/19	set/19
<b>Receita Operacional Líquida</b>	<b>571</b>	<b>345</b>	<b>241</b>	<b>40</b>	<b>30</b>	<b>31</b>	<b>32</b>	-
CPV - Custo do Produto Vendido	(530)	(333)	(217)	(36)	(27)	(28)	(29)	-
% CPV/Rol	-92,8%	-96,4%	-90,1%	-89,7%	-89,7%	-89,7%	-89,7%	0,0%
<b>Lucro Bruto</b>	<b>41</b>	<b>12</b>	<b>24</b>	<b>4</b>	<b>3</b>	<b>3</b>	<b>3</b>	-
% Margem Bruta	7,2%	3,6%	9,9%	10,3%	10,3%	10,3%	10,3%	0,0%
Despesas gerais e administrativas	(16)	(4)	(44)	(3)	(2)	(11)	(10)	(6)
Despesas com comercialização	(12)	-	-	(0)	0	0	0	0
<b>Resultado da Operação*</b>	<b>13</b>	<b>8</b>	<b>(20)</b>	<b>1</b>	<b>1</b>	<b>(8)</b>	<b>(7)</b>	<b>(6)</b>
%Margem Operação	2,3%	2,4%	-8,5%	2,9%	4,4%	-25,3%	-21,1%	0,0%
Outros resultados operacionais	15	(475)	40	-	44	-	-	-
<b>Total das Despesas</b>	<b>(13)</b>	<b>(479)</b>	<b>(4)</b>	<b>(3)</b>	<b>42</b>	<b>(11)</b>	<b>(10)</b>	<b>(6)</b>
<b>Resultado antes das receitas (despesas) financeiras</b>	<b>28</b>	<b>(467)</b>	<b>20</b>	<b>1</b>	<b>45</b>	<b>(8)</b>	<b>(7)</b>	<b>(6)</b>
%Margem	4,9%	-135,0%	8,2%	2,9%	150,1%	-25,3%	-21,1%	0,0%
Despesas financeiras	(826)	(154)	(21)	(0)	(0)	(0)	(0)	(0)
Receitas financeiras	0	2.200	-	-	-	-	-	-
Resultado financeiro líquido	(825)	2.047	(21)	(0)	(0)	(0)	(0)	(0)
<b>Resultado antes dos impostos</b>	<b>(797)</b>	<b>1.580</b>	<b>(1)</b>	<b>1</b>	<b>45</b>	<b>(8)</b>	<b>(7)</b>	<b>(6)</b>
Imposto de renda e contribuição social correntes	-	-	-	-	-	-	-	-
Imposto de renda e contribuição social diferidos	-	-	-	-	-	-	-	-
<b>Lucro líquido do período/exercício</b>	<b>(797)</b>	<b>1.580</b>	<b>(1)</b>	<b>1</b>	<b>45</b>	<b>(8)</b>	<b>(7)</b>	<b>(6)</b>
	-139,6%	457,4%	-0,4%	2,1%	149,8%	-25,6%	-21,4%	0,0%

No período em análise de 2019 apresentou receita operacional líquida de R\$ 241 mil. É observado que o custo do produto vendido reduziu seis pontos percentuais em relação ao exercício de 2018, o que fez com que o lucro bruto aumentasse de 3,3% para 9,9% da Receita Operacional Líquida (ROL). Contabilizando as despesas gerais e financeiras destaca-se que no período deste ano a Recuperanda apresentou prejuízo de R\$1 mil reais, ou, seja -0,4% da Receita Operacional Líquida.



# BALANÇO PATRIMONIAL (ATIVO)

## Interaves Agropecuária S/A. – Em Recuperação Judicial



### Balanço Patrimonial - Ativo

Conta/Descrição (Em 'R\$ 0.000)	dez/17	dez/18	abr/19	mai/19	jun/19	jul/19	ago/19	set/19
<b>ATIVO CIRCULANTE</b>	<b>19.190</b>	<b>16.279</b>	<b>12.197</b>	<b>12.197</b>	<b>11.464</b>	<b>11.457</b>	<b>11.449</b>	<b>11.445</b>
Caixa e equivalentes de caixa	11	0	0	10	0	1	0	0
Clientes	19.156	16.256	12.172	12.162	11.439	11.433	11.425	11.421
Impostos a recuperar	23	23	24	24	24	24	24	24
Adiantamentos concedidos	-	-	-	-	-	-	-	-
Despesas antecipadas	-	-	-	-	-	-	-	-
Outros créditos	-	-	-	-	-	-	-	-
<b>NÃO CIRCULANTE</b>	<b>22</b>	<b>-</b>	<b>-</b>	<b>-</b>	<b>-</b>	<b>-</b>	<b>-</b>	<b>-</b>
Outros créditos	22	-	-	-	-	-	-	-
<b>TOTAL DO ATIVO</b>	<b>19.212</b>	<b>16.279</b>	<b>12.197</b>	<b>12.197</b>	<b>11.464</b>	<b>11.457</b>	<b>11.449</b>	<b>11.445</b>

A principal conta do ativo, que apresentou variação no período de 2019, foi a de contas a receber de Clientes reduzindo 4,8 milhões. As demais não tiveram variações significativas.



# BALANÇO PATRIMONIAL (PASSIVO)

Interaves Agropecuária S/A. – Em Recuperação Judicial



## Balanço Patrimonial - Passivo

Conta/Descrição (Em 'R\$ 0.000)	dez/17	dez/18	abr/19	mai/19	jun/19	jul/19	ago/19	set/19
<b>PASSIVO CIRCULANTE</b>	<b>6.492</b>	<b>1.471</b>	<b>1.078</b>	<b>1.077</b>	<b>299</b>	<b>301</b>	<b>326</b>	<b>328</b>
Fornecedores	361	-	-	-	0	2	1	3
Empréstimos e financiamentos	180	-	-	-	-	-	-	-
Obrigações sociais	730	783	783	783	-	-	-	-
Obrigações tributárias	-	-	-	-	-	-	-	-
Impostos parcelados	5.219	363	-	-	-	-	-	-
Adiantamentos recebidos	2	-	-	-	-	-	-	-
Credores em Recuperação Judicial	-	324	295	294	299	299	326	326
<b>PASSIVO NÃO CIRCULANTE</b>	<b>3.733</b>	<b>4.242</b>	<b>578</b>	<b>578</b>	<b>578</b>	<b>578</b>	<b>551</b>	<b>551</b>
Impostos parcelados	3.733	3.664	-	-	-	-	-	-
Provisão para contingências	-	578	578	578	578	578	551	551
<b>PATRIMONIO LÍQUIDO</b>	<b>8.987</b>	<b>10.567</b>	<b>10.541</b>	<b>10.541</b>	<b>10.586</b>	<b>10.578</b>	<b>10.572</b>	<b>10.566</b>
Capital social	2.205	2.205	2.205	2.205	2.205	2.205	2.205	2.205
Reserva de retenção de lucros	6.781	8.361	8.335	8.336	8.381	8.373	8.366	8.360
<b>TOTAL DO PASSIVO</b>	<b>19.212</b>	<b>16.279</b>	<b>12.197</b>	<b>12.197</b>	<b>11.464</b>	<b>11.457</b>	<b>11.449</b>	<b>11.445</b>

As contas do Passivo Circulante e Passivo Não Circulante não apresentaram variações entre período de agosto e setembro de 2019.

No comparativo Dez/2018 com Set/2019 as contas do grupo:

- Passivo Circulante reduziram R\$1,1 milhão influenciado pela redução das contas Obrigações Sociais R\$ 783 mil e Impostos Parcelados R\$ 363 mil.
- Passivo Não Circulante reduziram R\$ 3,6 milhões decorrente da redução da conta Impostos Parcelados em R\$ 3,6 milhões e Provisões Contingenciadas em R\$ 27 mil.
- As variações do grupo Patrimônio Líquido ocorrem conforme Resultado Líquido apresentado no DRE da recuperanda





# Kaefer Agro Industrial Ltda

## DEMONSTRAÇÕES FINANCEIRAS

1. Demonstrativo de Resultados
2. Balanço Patrimonial





# DEMONSTRATIVO DE RESULTADO DO PERÍODO

Kaefer Agro Industrial Ltda. – Em Recuperação Judicial



## DRE - Demonstrativo de Resultado

Conta/Descrição (Em 'R\$ 0.000)	Acm. 2017	Acm. 2018	Acm. 2019	Evolução mensal				
	(jan -dez)	(jan -dez)	(jan -set)	mai/19	jun/19	jul/19	ago/19	set/19
<b>Receita Operacional Líquida</b>	<b>482.283</b>	<b>602.336</b>	<b>219.029</b>	<b>25.498</b>	<b>22.564</b>	<b>25.889</b>	<b>24.699</b>	<b>23.550</b>
CPV - Custo do Produto Vendido	(442.953)	(560.491)	(190.688)	(21.581)	(19.255)	(21.202)	(21.692)	(22.121)
<i>% CPV/Receita Líquida</i>	<i>-91,8%</i>	<i>-93,1%</i>	<i>-87,1%</i>	<i>-84,6%</i>	<i>-85,3%</i>	<i>-81,9%</i>	<i>-87,8%</i>	<i>-93,9%</i>
<b>Resultado Bruto</b>	<b>39.330</b>	<b>41.845</b>	<b>28.341</b>	<b>3.917</b>	<b>3.309</b>	<b>4.687</b>	<b>3.007</b>	<b>1.429</b>
<i>% Margem Bruta</i>	<i>8,2%</i>	<i>6,9%</i>	<i>12,9%</i>	<i>15,4%</i>	<i>14,7%</i>	<i>18,1%</i>	<i>12,2%</i>	<i>6,1%</i>
Despesas gerais e administrativas	(15.101)	(15.024)	(6.463)	(548)	(733)	(697)	(723)	(810)
Despesas com comercialização	(34.547)	(48.653)	(17.945)	(1.290)	(1.752)	(1.636)	(1.442)	(1.540)
<b>Resultado da Operação*</b>	<b>(10.318)</b>	<b>(21.832)</b>	<b>3.934</b>	<b>2.079</b>	<b>824</b>	<b>2.354</b>	<b>841</b>	<b>(921)</b>
<i>%Margem Operação</i>	<i>-2,1%</i>	<i>-3,6%</i>	<i>1,8%</i>	<i>8,2%</i>	<i>3,7%</i>	<i>9,1%</i>	<i>3,4%</i>	<i>-3,9%</i>
Valor justo do ativo biológico	25	17	6	-	1	-	-	2
Outros resultados operacionais	(41.360)	71.243	7.382	(601)	(59)	7.523	(352)	190
Resultado com equivalência patrimonial	(814)	(185)	2.086	-	(292)	-	-	(0)
<b>Total das Despesas</b>	<b>(91.797)</b>	<b>7.399</b>	<b>(14.933)</b>	<b>(2.439)</b>	<b>(2.834)</b>	<b>5.190</b>	<b>(2.517)</b>	<b>(2.158)</b>
<b>Resultado antes das receitas e despesas financeiras</b>	<b>(52.466)</b>	<b>49.243</b>	<b>13.408</b>	<b>1.478</b>	<b>475</b>	<b>9.877</b>	<b>489</b>	<b>(729)</b>
<i>%Margem antes do resultado financeiro</i>	<i>-10,9%</i>	<i>8,2%</i>	<i>6,1%</i>	<i>5,8%</i>	<i>2,1%</i>	<i>38,2%</i>	<i>2,0%</i>	<i>-3,1%</i>
Despesas financeiras	(51.505)	(126.494)	(44.674)	(2.298)	(2.401)	(2.153)	(15.716)	(3.102)
Receitas financeiras	22.978	120.138	17.092	325	3.561	2.182	1.123	341
Resultado financeiro líquido	(28.527)	(6.356)	(27.582)	(1.973)	1.160	29	(14.593)	(2.761)
<b>Resultado antes dos impostos</b>	<b>(80.993)</b>	<b>42.888</b>	<b>(14.174)</b>	<b>(495)</b>	<b>1.635</b>	<b>9.906</b>	<b>(14.103)</b>	<b>(3.489)</b>
I.R / CSLL correntes	-	-	-	-	-	-	-	-
I.R / CSLL diferidos	25.467	(16.715)	5.023	3	1.030	265	3	2.332
<b>Resultado líquido do período/exercício</b>	<b>(55.527)</b>	<b>26.172</b>	<b>(9.151)</b>	<b>(492)</b>	<b>2.665</b>	<b>10.171</b>	<b>(14.101)</b>	<b>(1.157)</b>
<i>%Lucro Líquido/Receita Líquida</i>	<i>-11,5%</i>	<i>4,3%</i>	<i>-4,2%</i>	<i>-1,9%</i>	<i>11,8%</i>	<i>39,3%</i>	<i>-57,1%</i>	<i>-4,9%</i>

Em set/19 a recuperando realizou a Receita operacional Líquida de R\$ 23,5 milhões uma redução de 4,7% quando comparado com ago/19. no período acumulado de 2019 totalizou R\$ 219,0 milhões de ROL.

O Custo representou 93,9% da ROL de set/19 e 87,1% da ROL do período acumulado de 2019.

As despesas permanecem nos mesmos patamares.

A operação apresentou prejuízo na linha Resultado Líquido do Período/Exercício de R\$ -1,1 milhão e no acumulado do ano prejuízo de R\$ 9,1 milhão.



# BALANÇO PATRIMONIAL (ATIVO)

Kaefer Agro Industrial Ltda. – Em Recuperação Judicial



## Balanço Patrimonial - Ativo

Conta/Descrição (Em 'R\$ 0.000)	dez/17	dez/18	abr/19	mai/19	jun/19	jul/19	ago/19	set/19
<b>ATIVO CIRCULANTE</b>	<b>150.969</b>	<b>234.904</b>	<b>181.561</b>	<b>173.870</b>	<b>156.854</b>	<b>148.601</b>	<b>112.161</b>	<b>106.982</b>
Caixa e equivalentes de caixa	752	1.864	5.608	3.728	5.224	5.383	9.314	9.910
Aplicações financeiras	157	7.138	1.559	1.298	2.112	3.681	179	188
Clientes	57.777	67.111	32.879	31.557	29.297	29.797	35.516	33.904
Estoques	23.908	11.854	10.911	12.291	13.210	14.175	13.504	12.938
Ativo biológico	11.092	6.180	6.972	6.986	7.493	7.174	7.465	6.731
Impostos a recuperar	37.430	43.598	47.164	47.432	47.583	47.413	11.111	10.454
Adiantamentos concedidos	4.455	6.764	4.975	4.057	4.544	4.142	3.087	3.835
Despesas antecipadas	139	73	52	44	36	28	20	30
Ativos mantidos para venda	-	27.356	27.356	27.355	27.332	21.614	21.614	21.614
Outros créditos	15.260	62.967	44.087	39.123	20.023	15.193	10.351	7.379
<b>NÃO CIRCULANTE</b>	<b>335.784</b>	<b>190.958</b>	<b>191.977</b>	<b>191.842</b>	<b>192.620</b>	<b>192.594</b>	<b>221.292</b>	<b>218.256</b>
Impostos a recuperar	31.740	31.676	31.676	31.676	31.676	31.676	54.319	54.321
Imposto de renda e contribuição social diferidos	95.924	42.125	42.736	42.739	43.769	44.034	44.036	46.720
Outros créditos	15.793	27.191	26.720	26.730	26.620	26.269	32.084	26.269
Partes relacionadas	19.247	19.247	19.247	19.247	19.247	19.247	19.247	19.247
Investimentos	30.104	29.983	32.368	32.368	32.076	32.076	32.076	32.076
Ativo biológico	117	21	23	23	25	25	25	26
Imobilizado	132.560	30.417	28.907	28.759	28.908	28.968	29.205	29.297
Intangível	10.300	10.300	10.300	10.300	10.300	10.300	10.300	10.300
<b>TOTAL DO ATIVO</b>	<b>486.753</b>	<b>425.862</b>	<b>373.538</b>	<b>365.712</b>	<b>349.474</b>	<b>341.194</b>	<b>333.453</b>	<b>325.238</b>

As principais contas que apresentaram variação entre agosto de 2019 e o setembro de 2019 foram:

- O grupo de contas do Ativo Circulante apresentou redução no saldo de R\$ 5,1 milhões, influenciado principalmente pelas seguintes variações: Adiantamentos concedidos em +R\$ 748,0 mil; Caixa e equivalentes de caixa em +R\$ 596,2 mil; Estoques em -R\$ 566,2 mil; Impostos a recuperar em -R\$ 657,4 mil; Ativo biológico em -R\$ 734,0 mil; Clientes em -R\$ 1,6 milhões; Outros créditos em -R\$ 2,9 milhões.
- O grupo de contas do Ativo não circulante reduziu de R\$ 3,0 milhões, influenciado principalmente pela variação nas seguintes contas: Outros créditos em -R\$ 5,8 milhões; Imposto de renda e contribuição social diferidos em +R\$ 2,6 milhões.



# BALANÇO PATRIMONIAL (PASSIVO)

Kaefer Agro Industrial Ltda. – Em Recuperação Judicial



## Balanço Patrimonial - Passivo

Conta/Descrição (Em 'R\$ 0.000)	dez/17	dez/18	abr/19	mai/19	jun/19	jul/19	ago/19	set/19
<b>PASSIVO CIRCULANTE</b>	<b>598.014</b>	<b>504.689</b>	<b>461.642</b>	<b>456.559</b>	<b>442.242</b>	<b>432.078</b>	<b>439.766</b>	<b>430.608</b>
Fornecedores	290.747	176.701	145.727	136.412	133.838	132.124	122.496	119.450
Empréstimos e financiamentos	194.689	186.247	189.384	191.047	191.790	184.477	195.203	188.718
Obrigações sociais	34.007	18.947	5.987	6.156	6.198	6.396	6.548	6.717
Obrigações tributárias	2.695	699	771	544	519	535	430	454
Impostos parcelados	30.034	7.431	7.122	7.017	10.467	10.009	10.765	10.570
Adiantamentos recebidos	7.229	18.329	14.987	15.993	1.603	1.517	1.687	1.555
Outras contas a pagar	38.612	5.170	10.932	11.083	11.213	11.375	11.526	11.668
Credores em Recuperação Judicial	-	91.165	86.731	88.307	86.613	85.645	91.111	91.476
<b>PASSIVO NÃO CIRCULANTE</b>	<b>35.610</b>	<b>41.871</b>	<b>38.831</b>	<b>36.580</b>	<b>31.995</b>	<b>23.708</b>	<b>22.380</b>	<b>24.479</b>
Empréstimos e financiamentos	15.111	11.329	9.064	8.498	7.932	-	-	2.431
Impostos parcelados	19.768	29.109	28.334	28.082	24.063	23.708	22.380	22.049
Provisão para contingências	-	1.433	1.433	-	-	-	-	-
Outras contas a pagar	731	-	-	-	-	-	-	-
<b>PATRIMONIO LÍQUIDO</b>	<b>(146.870)</b>	<b>(120.698)</b>	<b>(126.935)</b>	<b>(127.428)</b>	<b>(124.763)</b>	<b>(114.592)</b>	<b>(128.692)</b>	<b>(129.849)</b>
Capital social	130.490	130.490	130.490	130.490	130.490	130.490	130.490	130.490
Ajuste de avaliação patrimonial	9.600	4.818	4.798	4.792	4.788	4.273	4.268	4.263
Reserva de incentivos fiscais	40	40	40	40	40	40	40	40
Prejuízos acumulados	-287.001	-256.046	-262.263	-262.750	-260.080	-249.395	-263.490	-264.642
<b>TOTAL DO PASSIVO</b>	<b>486.753</b>	<b>425.862</b>	<b>373.538</b>	<b>365.712</b>	<b>349.474</b>	<b>341.194</b>	<b>333.453</b>	<b>325.238</b>

As principais contas que apresentaram variação entre agosto de 2019 e o setembro de 2019 foram:

- O grupo de contas Passivo Circulante apresentou redução -R\$ 9,1 milhões influenciado principalmente pela: Fornecedores em -R\$ 3,0 milhões; Empréstimos e financiamentos em -R\$ 6,4 milhões; Credores em Recuperação Judicial em +R\$ 364,9 mil.
- O grupo de contas PASSIVO NÃO CIRCULANTE apresentou aumento de R\$ 2,0 milhões, influenciado pelas contas: Empréstimos e financiamentos em +R\$ 2,4 milhões; Impostos parcelados em -R\$ 331,5 mil.
- Patrimônio Líquido redução de R\$ 1,1 milhão, diretamente influenciado pelo prejuízo do período.





# Kaefer Industrial de Alimentos Ltda

## DEMONSTRAÇÕES FINANCEIRAS

1. Demonstrativo de Resultados
2. Balanço Patrimonial



# DEMONSTRATIVO DE RESULTADO DO PERÍODO

Kaefer Industrial de Alimentos Ltda. – Em Recuperação Judicial



## DRE - Demonstrativo de Resultado

Conta/Descrição (Em 'R\$ 0.000)	Acm. 2017	Acm. 2018	Acm. 2019	Evolução mensal				
	(jan -dez)	(jan -dez)	(jan -set)	mai/19	jun/19	jul/19	ago/19	set/19
<b>Receita Operacional Líquida</b>	-	-	-	-	-	-	-	-
CPV - Custo do Produto Vendido	-	-	-	-	-	-	-	-
<i>% CPV/Receita Líquida</i>	0,0%	0,0%	0,0%	0,0%	0,0%	0,0%	0,0%	0,0%
<b>Resultado Bruto</b>	-	-	-	-	-	-	-	-
<i>% Margem Bruta</i>	0,0%	0,0%	0,0%	0,0%	0,0%	0,0%	0,0%	0,0%
Despesas gerais e administrativas	(1)	(1)	(1)	(0)	(0)	(0)	(0)	(0)
Despesas com comercialização	(91)	-	-	-	-	-	-	-
<b>Resultado da Operação*</b>	<b>(92)</b>	<b>(1)</b>	<b>(1)</b>	<b>(0)</b>	<b>(0)</b>	<b>(0)</b>	<b>(0)</b>	<b>(0)</b>
<i>% Margem Operação</i>	0,0%	0,0%	0,0%	0,0%	0,0%	0,0%	0,0%	0,0%
Valor justo do ativo biológico	-	-	-	-	-	-	-	-
Outros resultados operacionais	(0)	(2.091)	-	-	-	-	-	-
<b>Total das Despesas</b>	<b>(92)</b>	<b>(2.092)</b>	<b>(1)</b>	<b>(0)</b>	<b>(0)</b>	<b>(0)</b>	<b>(0)</b>	<b>(0)</b>
<b>Resultado antes das receitas e despesas financeiras</b>	<b>(92)</b>	<b>(2.092)</b>	<b>(1)</b>	<b>(0)</b>	<b>(0)</b>	<b>(0)</b>	<b>(0)</b>	<b>(0)</b>
<i>% Margem antes do resultado financeiro</i>	0,0%	0,0%	0,0%	0,0%	0,0%	0,0%	0,0%	0,0%
<i>Despesas financeiras</i>	(66)	(31)	(2)	(0)	(0)	(0)	(0)	(0)
<i>Receitas financeiras</i>	9	587	-	-	-	-	-	-
Resultado financeiro líquido	(57)	555	(2)	(0)	(0)	(0)	(0)	(0)
<b>Resultado antes dos impostos</b>	<b>(149)</b>	<b>(1.536)</b>	<b>(2)</b>	<b>(0)</b>	<b>(0)</b>	<b>(0)</b>	<b>(0)</b>	<b>(0)</b>
I.R / CSLL correntes	-	-	-	-	-	-	-	-
I.R / CSLL diferidos	-	-	340	-	-	-	-	-
<b>Resultado líquido do período/exercício</b>	<b>(149)</b>	<b>(1.536)</b>	<b>338</b>	<b>(0)</b>	<b>(0)</b>	<b>(0)</b>	<b>(0)</b>	<b>(0)</b>
<i>% Lucro Líquido/Receita Líquida</i>	0,0%	0,0%	0,0%	0,0%	0,0%	0,0%	0,0%	0,0%

A Recuperanda não obteve receitas operacionais no período de 2019. Gerou lucro de 338 mil reais em função do impostos diferidos.



# BALANÇO PATRIMONIAL

Kaefer Industrial de Alimentos Ltda. – Em Recuperação Judicial



## Balanço Patrimonial - Ativo

Conta/Descrição (Em 'R\$ 0.000)	dez/17	dez/18	abr/19	mai/19	jun/19	jul/19	ago/19	set/19
<b>ATIVO CIRCULANTE</b>	<b>6.246</b>	<b>4.311</b>	<b>6.516</b>	<b>4.696</b>	<b>2.184</b>	<b>5.177</b>	<b>11.207</b>	<b>9.407</b>
Caixa e equivalentes de caixa	3.481	3.931	6.136	4.316	1.804	4.797	10.827	9.027
Clientes	2.178	-	-	-	-	-	-	-
Impostos a recuperar	586	380	380	380	380	380	380	380
<b>NÃO CIRCULANTE</b>	<b>-</b>	<b>-</b>	<b>-</b>	<b>-</b>	<b>-</b>	<b>-</b>	<b>-</b>	<b>-</b>
<b>TOTAL DO ATIVO</b>	<b>6.246</b>	<b>4.311</b>	<b>6.516</b>	<b>4.696</b>	<b>2.184</b>	<b>5.177</b>	<b>11.207</b>	<b>9.407</b>

## Balanço Patrimonial - Passivo

Conta/Descrição (Em 'R\$ 0.000)	dez/17	dez/18	abr/19	mai/19	jun/19	jul/19	ago/19	set/19
<b>PASSIVO CIRCULANTE</b>	<b>11.272</b>	<b>10.874</b>	<b>12.741</b>	<b>10.921</b>	<b>8.409</b>	<b>11.402</b>	<b>17.432</b>	<b>15.632</b>
Fornecedores	11.272	10.239	12.106	10.286	7.774	10.767	16.797	14.997
Obrigações tributárias	0	-	-	-	-	-	-	-
Credores em Recuperação Judicial	-	635	635	635	635	635	635	635
<b>PASSIVO NÃO CIRCULANTE</b>	<b>-</b>	<b>-</b>	<b>-</b>	<b>-</b>	<b>-</b>	<b>-</b>	<b>-</b>	<b>-</b>
<b>PATRIMONIO LÍQUIDO</b>	<b>(5.027)</b>	<b>(6.563)</b>	<b>(6.224)</b>	<b>(6.224)</b>	<b>(6.224)</b>	<b>(6.225)</b>	<b>(6.225)</b>	<b>(6.225)</b>
Capital social	100	100	100	100	100	100	100	100
Prejuízos acumulados	-5.127	-6.663	-6.324	-6.324	-6.324	-6.325	-6.325	-6.325
<b>TOTAL DO PASSIVO</b>	<b>6.246</b>	<b>4.311</b>	<b>6.516</b>	<b>4.696</b>	<b>2.184</b>	<b>5.177</b>	<b>11.207</b>	<b>9.407</b>





# Kaefer Administração e Participações S/A

## DEMONSTRAÇÕES FINANCEIRAS

1. Demonstrativo de Resultados
2. Balanço Patrimonial



# DEMONSTRATIVO DE RESULTADO DO PERÍODO

Kaefer Administração e Participações S/A. – Em Recuperação Judicial



## DRE - Demonstrativo de Resultado

Conta/Descrição (Em 'R\$ 0.000)	Acm. 2017	Acm. 2018	Acm. 2019	Evolução mensal				
	(jan -dez)	(jan -dez)	(jan -set)	mai/19	jun/19	jul/19	ago/19	set/19
<b>Receita Operacional Líquida</b>	-	-	-	-	-	-	-	-
CPV - Custo do Produto Vendido	-	-	-	-	-	-	-	-
<b>Resultado Bruto</b>	-	-	-	-	-	-	-	-
Despesas gerais e administrativas	0	0	(1)	(0)	(0)	(0)	(0)	(0)
Outros resultados operacionais	0	0	-	-	-	-	-	-
<b>Resultado antes das despesas financeiras líquidas</b>	<b>0</b>	<b>0</b>	<b>(1)</b>	<b>(0)</b>	<b>(0)</b>	<b>(0)</b>	<b>(0)</b>	<b>(0)</b>
<i>Despesas Financeiras</i>	-	-	-	-	-	-	-	-
<i>Receitas Financeiras</i>	(141)	26	-	-	-	-	-	-
Resultado Financeiro Líquido	(141)	26	-	-	-	-	-	-
Equivalências patrimoniais	-	-	57.377	0	(4.893)	0	0	(3.115)
<b>Resultado antes dos impostos</b>	<b>(141)</b>	<b>26</b>	<b>57.377</b>	<b>(0)</b>	<b>(4.893)</b>	<b>0</b>	<b>(0)</b>	<b>(3.115)</b>
Imposto de renda e contribuição social correntes	(142)	32	-	-	-	-	-	-
Imposto de renda e contribuição social diferidos	-	-	3.754	-	-	-	-	-
<b>Lucro (Prejuízo) do período/exercício</b>	<b>(283)</b>	<b>58</b>	<b>61.130</b>	<b>(0)</b>	<b>(4.893)</b>	<b>0</b>	<b>(0)</b>	<b>(3.115)</b>

A Recuperanda Kaefer Administração e Participações S/A é a Holding do grupo, portanto não apresenta receitas operacionais. No ano de 2018 obteve resultado líquido positivo de (R\$ 64,4 milhões) oriundo principalmente de receitas financeiras e resultados de equivalências patrimoniais. Em 2019 apresentou Lucro Líquido de 61,1 milhões, explicados pelos resultados positivos com equivalências patrimoniais e impostos de renda diferidos.





# BALANÇO PATRIMONIAL

Kaefer Administração e Participações S/A. – Em Recuperação Judicial



## Balanço Patrimonial - Ativo

Conta/Descrição (Em 'R\$ 0.000)	dez/17	dez/18	abr/19	mai/19	jun/19	jul/19	ago/19	set/19
<b>ATIVO CIRCULANTE</b>	-	-	-	-	-	-	-	-
Caixa e equivalentes de caixa	-	-	-	-	-	-	-	-
<b>NÃO CIRCULANTE</b>	<b>56.979</b>	<b>71.797</b>	<b>139.190</b>	<b>139.190</b>	<b>135.568</b>	<b>135.568</b>	<b>135.568</b>	<b>136.493</b>
Outros créditos	8	-	-	-	-	-	-	-
Partes relacionadas	20.399	22.023	21.919	21.919	21.919	21.919	21.919	21.919
Investimentos	36.571	49.774	117.271	117.271	113.649	113.649	113.649	114.574
<b>TOTAL DO ATIVO</b>	<b>56.979</b>	<b>71.797</b>	<b>139.190</b>	<b>139.190</b>	<b>135.568</b>	<b>135.568</b>	<b>135.568</b>	<b>136.493</b>

## Balanço Patrimonial - Passivo

Conta/Descrição (Em 'R\$ 0.000)	dez/17	dez/18	abr/19	mai/19	jun/19	jul/19	ago/19	set/19
<b>PASSIVO CIRCULANTE</b>	<b>278</b>	<b>4.934</b>	<b>4.934</b>	<b>4.934</b>	<b>4.934</b>	<b>4.934</b>	<b>4.934</b>	<b>4.934</b>
Fornecedores	-	-	-	-	-	-	-	-
Obrigações tributárias	5	-	-	-	-	-	-	-
Impostos parcelados	274	-	-	-	-	-	-	-
Credores em Recuperação Judicial	-	4.934	4.934	4.934	4.934	4.934	4.934	4.934
<b>PASSIVO NÃO CIRCULANTE</b>	<b>270.163</b>	<b>243.455</b>	<b>241.709</b>	<b>241.709</b>	<b>242.980</b>	<b>242.981</b>	<b>242.981</b>	<b>247.020</b>
Partes relacionadas	49.224	40.701	36.843	36.843	36.843	36.843	36.844	36.844
Impostos parcelados	-	-	-	-	-	-	-	-
Provisão para perda em investimentos	220.939	202.754	204.866	204.866	206.137	206.137	206.137	210.176
<b>PATRIMONIO LÍQUIDO</b>	<b>(213.462)</b>	<b>(176.592)</b>	<b>(107.453)</b>	<b>(107.453)</b>	<b>(112.347)</b>	<b>(112.347)</b>	<b>(112.347)</b>	<b>(115.461)</b>
Capital social	150.000	150.000	150.000	150.000	150.000	150.000	150.000	150.000
Reserva legal	7.099	7.099	7.099	7.099	7.099	7.099	7.099	7.099
Prejuízos acumulados	-370.561	-333.691	-264.552	-264.552	-269.446	-269.446	-269.446	-272.560
<b>TOTAL DO PASSIVO</b>	<b>56.979</b>	<b>71.797</b>	<b>139.190</b>	<b>139.190</b>	<b>135.568</b>	<b>135.568</b>	<b>135.568</b>	<b>136.493</b>





# Verok Agricultura e Pecuária Ltda

## DEMONSTRAÇÕES FINANCEIRAS

1. Demonstrativo de Resultados
2. Balanço Patrimonial



# DEMONSTRATIVO DE RESULTADO DO PERÍODO

Verok Agricultura e Pecuária Ltda – Em Recuperação Judicial



## DRE - Demonstrativo de Resultado

Conta/Descrição (Em 'R\$ 0.000)	Acm. 2017	Acm. 2018	Acm. 2019	Evolução mensal				
	(jan -dez)	(jan -dez)	(jan -set)	mai/19	jun/19	jul/19	ago/19	set/19
<b>Receita Operacional Líquida</b>	<b>4.931</b>	<b>3.032</b>	<b>384</b>	<b>31</b>	<b>26</b>	<b>67</b>	<b>37</b>	<b>54</b>
CPV - Custo do Produto Vendido	(4.295)	(4.338)	(735)	(64)	(61)	(105)	(78)	(97)
<i>% CPV/Receita Líquida</i>	-87,1%	-143,1%	-191,3%	-208,8%	-238,7%	-157,4%	-213,9%	-181,3%
<b>Lucro Bruto</b>	<b>636</b>	<b>(1.306)</b>	<b>(351)</b>	<b>(33)</b>	<b>(35)</b>	<b>(38)</b>	<b>(42)</b>	<b>(44)</b>
<i>% Margem Bruta</i>	12,9%	-43,1%	-91,3%	-108,8%	-138,7%	-57,4%	-113,9%	-81,3%
Despesas gerais e administrativas	(1.306)	(562)	(352)	(34)	(35)	(34)	(38)	(55)
Despesas com comercialização	(34)	(8)	-	-	-	-	-	-
<b>Resultado da Operação*</b>	<b>(705)</b>	<b>(1.876)</b>	<b>(703)</b>	<b>(67)</b>	<b>(71)</b>	<b>(72)</b>	<b>(80)</b>	<b>(99)</b>
<i>%Margem Operação</i>	-14,3%	-61,9%	-182,9%	-219,3%	-276,7%	-108,6%	-218,4%	-184,1%
Outros resultados operacionais	92	(91)	(717)	(84)	(73)	(79)	(81)	(68)
<b>Total das Despesas</b>	<b>(15.427)</b>	<b>3.015</b>	<b>(717)</b>	<b>(84)</b>	<b>(73)</b>	<b>(79)</b>	<b>(81)</b>	<b>(68)</b>
<b>Resultado antes das receitas e despesas financeiras</b>	<b>(16.132)</b>	<b>1.139</b>	<b>(1.420)</b>	<b>(151)</b>	<b>(144)</b>	<b>(151)</b>	<b>(160)</b>	<b>(167)</b>
<i>%Margem antes do resultado financeiro</i>	-300,0%	56,4%	-369,6%	-494,2%	-563,8%	-226,9%	-438,9%	-311,6%
Despesas financeiras	(1.007)	(566)	(146)	(15)	(19)	(26)	(20)	(23)
Receitas financeiras	149	1.049	0	0	0	0	0	-
Resultado financeiro líquido	(859)	483	(146)	(15)	(19)	(26)	(20)	(23)
Equivalência patrimonial	(16)	2	6.094	-	(488)	-	-	(310)
<b>Resultado antes dos impostos</b>	<b>(15.650)</b>	<b>2.192</b>	<b>4.528</b>	<b>(167)</b>	<b>(651)</b>	<b>(178)</b>	<b>(181)</b>	<b>(501)</b>
I.R / CSLL correntes	-	-	-	-	-	-	-	-
I.R / CSLL diferidos	368	623	536	31	100	31	31	142
<b>Lucro líquido do período/exercício</b>	<b>(15.282)</b>	<b>2.815</b>	<b>5.064</b>	<b>(136)</b>	<b>(551)</b>	<b>(147)</b>	<b>(150)</b>	<b>(358)</b>
<i>%Lucro Líquido/Receita Líquida</i>	-309,9%	92,8%	1318,0%	-444,4%	-2157,4%	-220,5%	-410,1%	-668,5%

A Recuperanda obteve R\$ 384 mil de receitas operacionais líquidas no período de 2019 e apresentou resultado líquido de 5,0 milhões. Isto se explica-se pelo resultado positivo de equivalência patrimoniais.



# BALANÇO PATRIMONIAL (ATIVO)

Verok Agricultura e Pecuária Ltda – Em Recuperação Judicial



## Balanço Patrimonial - Ativo

Conta/Descrição (Em 'R\$ 0.000)	dez/17	dez/18	abr/19	mai/19	jun/19	jul/19	ago/19	set/19
<b>ATIVO CIRCULANTE</b>	<b>1.190</b>	<b>720</b>	<b>666</b>	<b>684</b>	<b>686</b>	<b>705</b>	<b>689</b>	<b>696</b>
Caixa e equivalentes de caixa	35	1	2	2	4	3	2	1
Clientes	518	73	39	56	58	79	55	68
Estoques	620	13	10	10	8	7	15	10
Impostos a recuperar	10	12	-	2	2	2	2	2
Adiantamentos concedidos	6	8	-	-	-	-	1	1
Ativos mantidos para venda	-	614	614	614	614	614	614	614
<b>NÃO CIRCULANTE</b>	<b>67.195</b>	<b>65.756</b>	<b>65.328</b>	<b>65.195</b>	<b>65.152</b>	<b>64.983</b>	<b>64.861</b>	<b>64.826</b>
Outros créditos	52	60	60	60	60	60	60	52
Imposto de renda e Contribuição social diferidos	1	244	319	319	381	381	381	487
Partes relacionadas	16.152	16.152	16.152	16.152	16.152	16.152	16.152	16.152
Investimentos	-	-	-	-	-	-	-	-
Ativo biológico	5.261	4.852	4.733	4.708	4.711	4.650	4.623	4.598
Imobilizado	45.729	44.449	44.064	43.956	43.848	43.740	43.646	43.538
<b>TOTAL DO ATIVO</b>	<b>68.385</b>	<b>66.476</b>	<b>65.994</b>	<b>65.879</b>	<b>65.838</b>	<b>65.688</b>	<b>65.550</b>	<b>65.522</b>

Em setembro de 2019 as contas do grupo Ativo não apresentaram variações significativas.



# BALANÇO PATRIMONIAL (PASSIVO)

## Verok Agricultura e Pecuária Ltda – Em Recuperação Judicial



### Balanço Patrimonial - Passivo e Patrimônio Líquido

Conta/Descrição (Em 'R\$ 0.000)	dez/17	dez/18	abr/19	mai/19	jun/19	jul/19	ago/19	set/19
<b>PASSIVO CIRCULANTE</b>	<b>7.629</b>	<b>6.235</b>	<b>6.497</b>	<b>6.567</b>	<b>6.650</b>	<b>6.711</b>	<b>6.774</b>	<b>6.899</b>
Fornecedores	4.410	5.068	5.497	5.633	5.722	5.836	5.903	6.036
Empréstimos e financiamentos	-	-	-	-	-	-	-	-
Obrigações sociais	878	266	159	101	104	55	61	52
Obrigações tributárias	712	7	6	6	5	9	7	10
Impostos parcelados	1.617	549	518	510	502	493	485	475
Adiantamentos recebidos	11	12	12	12	12	12	12	12
Credores em Recuperação Judicial	-	332	306	306	306	306	306	313
<b>PASSIVO NÃO CIRCULANTE</b>	<b>38.060</b>	<b>34.731</b>	<b>27.582</b>	<b>27.530</b>	<b>27.958</b>	<b>27.904</b>	<b>27.852</b>	<b>28.058</b>
Partes relacionadas	-	-	-	-	-	-	-	-
Impostos parcelados	3.469	3.976	3.846	3.825	3.803	3.779	3.758	3.737
Provisões para contingências		219	219	10.711	11.199	11.199	11.199	11.510
Imposto de renda e contribuição social diferidos	13.313	12.933	12.805	219	219	219	219	173
Provisão para perda em investimentos	21.279	17.603	10.711	12.775	12.737	12.706	12.675	12.639
<b>PATRIMONIO LÍQUIDO</b>	<b>22.696</b>	<b>25.511</b>	<b>31.918</b>	<b>31.782</b>	<b>31.230</b>	<b>31.074</b>	<b>30.924</b>	<b>30.565</b>
Capital social	28.781	28.781	28.781	28.781	28.781	28.781	28.781	28.781
Ajuste de avaliação patrimonial	24.655	23.940	23.702	23.642	23.583	23.523	23.464	23.404
Prejuízos acumulados	-30.740	-27.211	-20.565	-20.642	-21.133	-21.230	-21.321	-21.620
<b>TOTAL DO PASSIVO</b>	<b>68.385</b>	<b>66.476</b>	<b>65.997</b>	<b>65.879</b>	<b>65.838</b>	<b>65.688</b>	<b>65.550</b>	<b>65.522</b>

Em setembro de 2019 as contas do grupo Passivo não apresentaram variações significativas.





**CREDIBILITÄ**  
— ADMINISTRAÇÕES JUDICIAIS —

### Escritório Curitiba | PR

Avenida Iguaçu, nº 2820, conj. 1001  
(41) 3095-4875

### Escritório São Paulo | SP

Avenida Engenheiro Luiz Carlos Berrini, 105 sala 507  
(11) 3171-3578

credibilita.adv.br  
contato@credibilita.adv.br



Documento assinado digitalmente, conforme MP nº 2.200-2/2001, Lei nº 11.419/2006, resolução do Projudi, do TJPR/OE  
Validação deste em <https://projudi.tjpr.jus.br/projudi/> - Identificador: PJDJN YQSJ2 ZYRDT E7NRY