



**EXCELENTÍSSIMA SENHORA DOUTORA JUÍZA DE DIREITO DA 3ª VARA
CIVEL DA COMARCA DE CASCAVEL - PR**

AUTOS DE RECUPERAÇÃO JUDICIAL

Nº 0025258-69.2016.8.16.0021

Requerentes: **KAEFER ADMINISTRAÇÃO E PARTICIPAÇÕES S/A e OUTROS**
(GRUPO GLOBOAVES)


DRP CÁLCULOS FINANCEIROS LTDA ME, já qualificada, Administradora Judicial nomeada através do r. despacho de sequência 17, através de seu representante legal DARCI LUIZ PESSALI, economista, já qualificado nos autos de Recuperação Judicial em epígrafe, vem, respeitosamente, perante a presença de Vossa Excelência, expor e requerer o que segue:

RELATÓRIO – SETEMBRO/2017

**RELATÓRIO MENSAL DE ACOMPANHAMENTO
DA RECUPERAÇÃO JUDICIAL**

Preliminarmente – Sobre as atividades da Administração Judicial

Inicialmente Excelência, cumpre-nos informar perante os autos as Atividades realizadas por este Administrador Judicial neste período. Em observância às funções do Administrador Judicial elencadas no art. 22, da Lei 11.101/2005, já foram cumpridas as seguintes fases da Recuperação Judicial:



- Publicação do 1º Edital em 05/09/2016 no Diário Eletrônico do Tribunal de Justiça do Paraná, contendo a síntese do pedido, da r. decisão que deferiu o processamento da RJ e a relação dos credores apresentada pela recuperanda;
- Envio de correspondência aos credores comunicando a data do pedido de Recuperação Judicial, a natureza, o valor e classificação de seu crédito.
- Recebimento e análise dos pedidos de Habilitações e Divergências dos Credores pelo AJ, conforme previsto no art. 7º, §1º da Lei 11.101/2005 no prazo de quinze dias previsto.
- Entrega da 2ª lista de credores protocolada nos autos na seq. 901, em 07/12/2016, com a publicação em Edital em 13/12/2016, contendo o aviso de abertura do prazo de 10 (dez) dias para os credores apresentarem Impugnação de Crédito, nos termos do art. 8º da Lei 11.101/2005, bem como objeção ao Plano de Recuperação Judicial apresentado pelas Recuperandas, cujo termo inicial foi 23/01/2017, conforme definido na r. decisão de seq. 923.
- Pedido de retificação à lista de seq. 901, apontando os credores que seriam alterados e requerendo a expedição de Edital sobre estes créditos, o que foi deferido pelo D. Juízo na r. decisão de seq. 1882.1, reabrindo-se o prazo do art. 8º da Lei 11.101/2005 apenas para os credores relacionados no novo edital, publicado em 20/03/2017.
- Convocação de Assembleia Geral de Credores pela r. decisão de seq. 2021, que a determinou para os dias 09 de maio de 2017, em primeira convocação, e 06 de junho de 2017, em segunda convocação, às 14:00 horas, com atendimento no local pelo Administrador a partir das 12:00 horas, no Centro de Convenções do Município de Cascavel, sito na Rua Fortunato Beber, 987, Jardim Pacaembu.



- Ante a designação da AGC, a Administração Judicial realizou os procedimentos de preparação e organização dos Atos, com o recebimento das procurações nos termos do Art. 37, §4º da LF, orientações aos credores que buscaram informações sobre o funcionamento e exigências da AGC, inclusão do site do AJ do Edital de convocação e encaminhamento de aviso, via e-mail, aos interessados nele cadastrados, contratação de empresa especializada no credenciamento dos credores para o Ato bem como de apuração dos quóruns de presença e votação a fim de que a AGC ocorra de forma organizada e tranquila, haja a vista a grande quantidade de credores habilitados, entre outras atividades inerentes.
- Além disto, em face da intimação de seq. 2064, este Administrador Judicial realizou um levantamento de todas as Habilitações trabalhistas recebidas, tanto via processo de RJ, como através do Cartório e dos Correios, apresentando na seq. 3953 planilha com todos os créditos aptos à inclusão na Lista de Credores, os quais foram inseridos na lista que utilizada nas AGCs.
- Em 09/05/2017 foi realizada a Assembleia Geral de Credores em primeira convocação, tendo sido credenciados todos os credores que compareceram ao ato, porém, não houve a instalação desta uma vez que não foi atingido o quórum mínimo necessário, conforme art. 37, §2º da Lei 11.101/2005, cuja Ata e demais relatórios foram protocolados na seq. 6996.
- Tendo em vista o item 7 da r. Decisão de seq. 10.717, a Administração Judicial realizou novo levantamento das habilitações trabalhistas realizadas diretamente no processo após a relação informada em 23/04/2017 – seq. 3953, e a consequente análise de cada pedido, apresentando Relatório de inclusões e retificações em 05/06/2017, os quais foram devidamente atualizados junto a lista de credores das Recuperandas.



- Em 06/06/2017 foi realizada a Assembleia Geral de Credores em 2ª Convocação, a qual foi instaurada independentemente da quantidade de credores presentes, conforme art. 37, §2º da Lei 11.101/2005, e que foi suspensa para retomada dos trabalhos em 01/08/2017, a fim de que a Recuperanda analisasse a possibilidade de melhorias nas condições do PRJ, no mesmo horário e local, conforme Ata da AGC acostada aos autos na seq. 13.770.
- Destaca-se a r. Decisão de seq. 15.272 que, dentre outras determinações, em seu item 6.1, concedeu a possibilidade de habilitação para o ato designado para o dia 01/08/2017 dos credores que não compareceram no dia 06/06/2017 bem como àqueles que não providenciaram sua habilitação até a primeira data, assim, em cumprimento à r. decisão, a Administração Judicial recebeu as procurações de credores que não estavam habilitados para a AGC, observando-se o prazo de 24 (vinte e quatro) horas mínimas de antecedência, prevista no §4º do Art. 37 da Lei 11.101/2005. Os Embargos de Declaração opostos pelas Recuperandas na seq. 16.622 foram rejeitados pela r. decisão de seq. 17.103. As recuperandas interuseram Agravo de Instrumento em face destas decisões conforme petição de seq. 17.606.
- Diante da r. decisão de seq. 17.607 de 28/07/2017 que realizou o controle prévio de legalidade do Plano de Recuperação Judicial e determinou o aditamento deste com a exclusão dos elementos que contrariam a legislação e jurisprudência, a fim de se evitar eventual nulidade na deliberação assemblear, e suspendeu a continuidade da Assembleia Geral de Credores agendada para o dia 01/08/2017, este Administrador Judicial tomou as seguintes providências, assim que intimado: Inseriu no site da Administração Judicial (www.drpcalculosfinanceiros.com.br) a íntegra da decisão e encaminhou e-mail aos interessados cadastrados no site no intuito de contatar o



maior número possível de credores a fim de evitar seu deslocamento à AGC; desmobilização da estrutura e equipe que já estava iniciando os trabalhos de preparação da AGC; no dia em que ocorreria o ato uma equipe da DRP se fez presente no local informando aos credores que lá compareceram sobre a suspensão do ato.

- As Recuperandas interuseram recurso em face da r. decisão de seq. 17.607.1, conforme noticiado na petição de seq. 18.579.
- Na seq. 19.358, este Administrador Judicial sugeriu o dia 28/09/2017 às 14h, com credenciamento a partir das 13h, no mesmo local das anteriores data, para a continuidade da Assembleia Geral de Credores, tendo sido expedido o competente Edital de convocação, publicado no Diário Eletrônico do Tribunal de Justiça do Paraná em 01/09/2017, conforme documento acostado na seq. 21.806, e em jornal de grande circulação, como faz prova documento de seq. 26629.3.
- Em atendimento à r. decisão de seq. 17.607.1 que concedeu o prazo de 30 dias úteis para que as Recuperandas modificassem as cláusulas 5.2.6, 5.2.7, 6.1.3, 6.1.4, 6.1.8, 12.2, 13.1, 18.1 (itens b, c, d, e), 19, 22.3, 22.5, 24.8, 24.11, as Recuperandas apresentaram Plano de Recuperação Judicial Retificado na seq. 19.351, sobre o qual este AJ apresentou parecer na seq. 21.781. Em seguida, na sequência 25.761, o i. Representante do Ministério Público apresentou seu parecer, e a MM. Juíza proferiu decisão de seq. 26.395, incluindo cláusulas a serem retificadas no PRJ a ser submetido à votação.
- Assim, diante do Plano apresentado e da data agendada para a continuação da AGC, este Administrador Judicial realizou todo o procedimento para a realização do ato, desde o recebimento de novas procurações em cumprimento à determinação judicial, organização do espaço. Ainda, realizou nova atualização da lista de credores, contemplando as habilitações de crédito trabalhistas recebidas, e as



decisões judiciais proferidas em processos de Impugnação de crédito, cujo relatório foi apresentado na seq. 26.689.

- No dia 28/09/2017 foi realizada a continuação da Assembleia Geral de Credores, que ocorreu de maneira organizada e tranquila, onde foi concedida a palavra para a Recuperanda apresentar o Plano de Pagamento e em seguida, aos credores presentes fazerem seus questionamentos, que foram respondidos pelo consultor da Recuperanda, sendo que foram abordadas todas as cláusulas apontadas no Parecer do Ministério Público e nas Decisões do D. Juízo, tendo sido readequadas e/ou justificadas, conforme o caso. Finalizada a fase de manifestação, foi colocado em votação no Plano de Recuperação Judicial com as Retificações realizadas na AGC, alertando aos presentes que seriam realizadas duas votações: a primeira considerando apenas os credores que estiveram presentes na reunião do dia 06/06 e a segunda considerando estes com o acréscimo dos novos credores habilitados, como bem observado pela r. decisão de seq. 25.053. Apurados os votos nas duas situações, passou-se para a eleição do Grupo Consultivo de Credores, previsto no PRJ. E logo após, colocada em votação a constituição do comitê de credores, a proposta não foi aceita. Finalizados os trabalhos, foi lavrada a Ata que, juntamente com os Laudos de Votação, Lista de Presença, e Ressalvas de Credores, foram juntados nos autos por este AJ na seq. 26.788, dentro do prazo de 48 horas previsto no art. 37, §7º da Lei 11.101/2005.
- Há que se destacar que foram realizadas duas votações em razão do recurso impetrado pela Recuperanda em face da decisão que autorizou a habilitação de credores que não haviam se habilitado para a AGC do dia 06/06/2017, contudo, conforme petição de seq. 26.902, houve a desistência de referido recurso, que já foi, inclusive, homologada pelo Relator do Recurso, prevalecendo, S.M.J., a Votação 02, cujo Laudo



encontra-se acostado nos eventos nº 26788.7, 26788.8 e 26788.9, onde resultado foi:

- Classe I – proposta aprovada por **96,91%** dos credores presentes por cabeça.
 - Classe II – proposta aprovada por **50%** dos credores presentes por cabeça e por **58,75%** dos créditos presentes
 - Classe III – proposta aprovada por **87,86%** dos credores presentes por cabeça e por **50,17%** dos créditos presentes
 - Classe IV – proposta aprovada por **100%** dos credores presentes por cabeça.
- O resultado da Assembleia foi apreciado pelo i. Representante do Ministério Público que em seu Parecer de seq. 28.044 entendeu que o plano aprovado continha ilegalidade nas cláusulas 11, 13.1, 18.1 e 24.11 entendendo pela não homologação do plano. Na seq. 28.050 apresentou aditamento ao Parecer anterior, entendendo que: na cláusula 13.1 houve correção em AGC que retirou a ilegalidade inicialmente apontada, na cláusula 11 entendeu que embora desfavorável aos credores não há impedimento legal que impeça sua aceitação pelos credores. Manifestou-se ainda que, considerando o gigantesco interesse econômico e social envolvido, entende pela homologação do Plano pelo D. Juízo, desde que declarada a nulidade das cláusulas 18.1 e 24.1, as quais, por não se tratarem de cláusulas centrais, não desnaturam o plano.
 - Na r. decisão de seq. 28.082, dentre outras determinações, em análise inicial sobre o resultado da AGC realizada, o D. Juízo determinou a apresentação das Certidões negativas de débitos tributários ou a comprovação da adesão ao parcelamento especial, apresentando a certidão positiva com efeito de negativa, nos termos do art. 57 da Lei 11.101/2005, determinando a intimação das Fazendas Públicas para informar sobre a existência de parcelamento especial e também das Recuperandas para comprovarem a regularidade fiscal, no prazo de 15 dias, para, posteriormente, voltarem os autos concluso ao D. Juízo para



decisão sobre a homologação da decisão assemblear. Sobre a r. decisão de seq. 28.082 as Recuperandas apresentaram Embargos de Declaração (seq. 28.084), os quais foram rejeitados pela r. decisão de seq. 28.090.

- As Recuperandas agravaram da r. decisão de seq. 28.082 (AI 0042813-31.2017.8.16.0000), sendo que o E. TJPR concedeu efeito suspensivo ao recurso, conforme informado na seq. 28.295.1, para o fim de tornar sem eficácia a determinação da apresentação de certidões negativas de débitos tributários ou comprovantes de adesão a programas de parcelamento especial de dívida tributária até o julgamento do recurso pelo Colegiado. Na seq. 28.337, as Recuperandas pugnaram pela homologação do Plano de Recuperação Judicial.
- Na seq. 28.340, esta Administração Judicial apresentou a lista de credores contemplando todos os pedidos de habilitações e decisões judiciais proferidas em processos de impugnação de crédito, anexadas ao processo ou recebidas pela AJ até 30/11/2017, a fim de facilitar o acompanhamento de tais atos aos credores, recuperandas e demais interessados, trazendo maior segurança e transparência à listagem.

Além das atividades perante o processo recuperacional, este Administrador Judicial faz visitas semanais à sede da Recuperanda, a fim de acompanhar as atividades que vem sendo desenvolvidas pelo Grupo Globoaves, e também a preparação das Recuperandas para o cumprimento do plano, caso venha a ser aprovado pelo D. Juízo.

Em acréscimo aos atos supramencionados, este Administrador Judicial vem apresentando manifestação sobre as intimações recebidas neste processo e naqueles a ele relacionados, especialmente nas inúmeras impugnações de crédito protocoladas pelos credores e também pelas Recuperandas, resposta às intimações do E. Tribunal de Justiça para resposta em Agravos de Instrumento, além de prestar informações diversas aos credores que ligam, mandam e-mail e comparecerem diariamente ao nosso escritório a fim de obterem esclarecimentos sobre seus créditos e também sobre o procedimento



da Recuperação Judicial, especialmente após a votação do PRJ, sendo que todos que buscaram informação foram atendidos, disponibilizando ainda em seu site (www.drpcalculosfinanceiros.com.br) os editais, Ata de Assembleia e listas de credores apresentadas no processo.

Objetivo deste relatório

O art. 22, inciso II, alínea “c”, da Lei 11.101/2005, determina que o Administrador Judicial deve apresentar ao Juiz, para juntada nos autos, relatório mensal sobre as atividades do devedor, a fim de trazer informações sobre as operações da Recuperanda para o D. Juízo, i. Representante do Ministério Público, credores e demais interessados.

Para tanto, o Administrador Judicial utilizará como base os relatórios contábeis que a Recuperanda deve apresentar mensalmente ao AJ e também nos autos, além de visitas periódicas na Sede da Recuperanda bem como reuniões com seus administradores Advogados e consultores.

Neste contexto, diante da apresentação das DRE e Balancetes por parte das Recuperandas a este AJ relativamente ao mês de setembro/2017, os quais seguem em anexo, apresentamos o presente relatório de atividades, para que os interessados possam acompanhar o andamento das operações das *RECUPERANDAS* neste período.

Destacamos ainda, que o objeto de análise das Demonstrações Contábeis apresentadas, se deu sempre no comparativo entre os meses de agosto/2017 a setembro/2017. Ademais como fonte auxiliar para análise dos números nas projeções das tabelas e dos gráficos, consideramos também os valores de julho/2017, qual já foram utilizados para análise no mês anterior. Feitas estas considerações, passamos a apresentar uma análise dos dados e resultados apresentados pela Recuperanda, que seguem em anexo:



GLOBOAVES BIOTECNOLOGIA AVÍCOLA S.A.

1 - Apuração das Receitas

CONTAS/PERÍODOS	Jul/17	Ago/17	Set/17
RECEITA OPERACIONAL LÍQUIDA	2.185.013,00	3.226.259,00	4.822.633,00
RECEITAS FINANCEIRAS	556,00	10.355,00	6.081,00
VALOR JUSTO DO ATIVO BIOLÓGICO	-	-	35.542,00
TOTAL	2.185.569,00	3.236.614,00	4.864.256,00

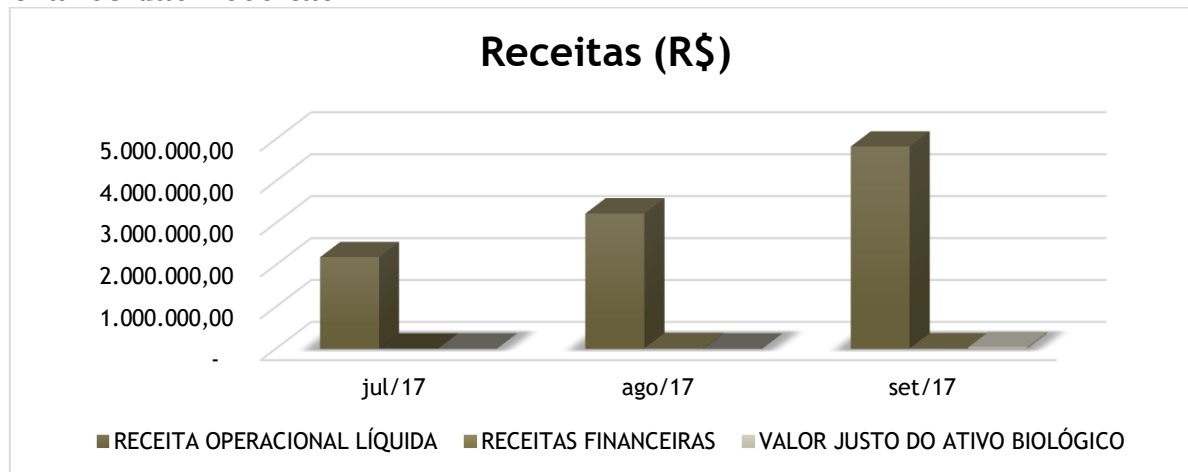
As “Receitas Operacionais Líquidas” vem apresentando um aumento nos últimos meses considerável, conforme consta nos demonstrativos apresentados pela empresa. Em setembro/2017 houve novamente uma alta neste grupo de receitas equivalente a 49,48% na comparação com o mês de Agosto/2017.

É de se considerar que o faturamento decorrente das atividades exercidas por esta empresa apresenta sazonalidade no volume de faturamento mensal, sendo assim, variações na receita operacional ocorridas no comparativo entre um mês e outro, podem ser consideradas normais.

Já as “Receitas Financeiras” apresentaram uma redução de R\$ 4.274,00 em relação ao mês de Agosto/2017. A título de “Valor justo do Ativo Biológico”, houve uma receita de R\$ 35.542,00. A última vez em que foi registrado movimentação nesta conta foi em Jun/2017.

Analisando o quadro acima, e também os demonstrativos apresentados pela empresa, fui apurado um valor de Receitas de R\$ 4.864.256,00, o que representou 50,29% a mais do que o mês imediatamente anterior. Fica demonstrada abaixo, em representação gráfica, a evolução das receitas auferidas pela empresa nos últimos três meses, a partir do mês de referência deste Relatório.

Gráfico das Receitas



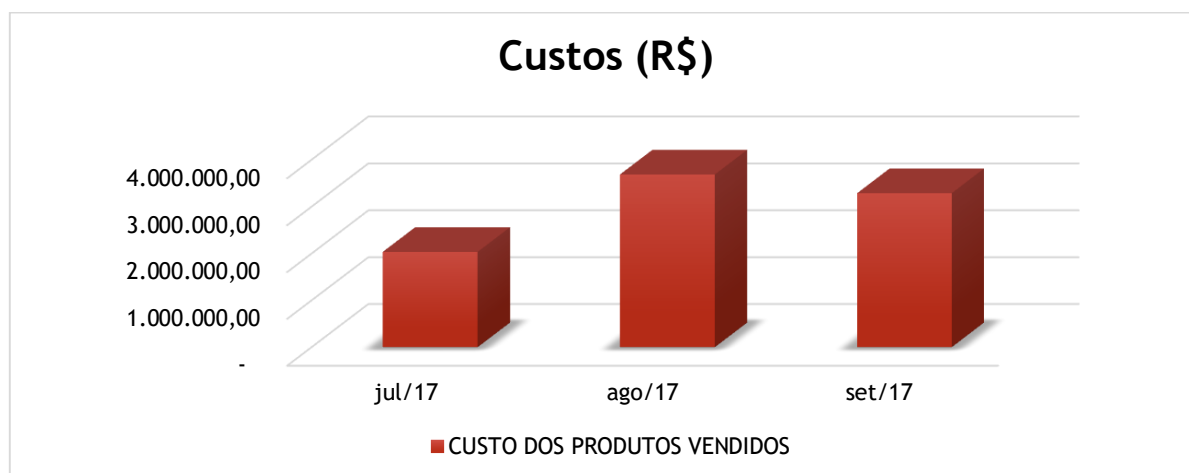
2 – Custos

CONTAS/PERÍODOS	Jul/17	Ago/17	Set/17
CUSTOS DOS PRODUTOS VENDIDOS	2.035.022,00	3.684.673,00	3.286.244,00
TOTAL	2.035.022,00	3.684.673,00	3.286.244,00

No período a que se refere este relatório, os “Custos Dos Produtos Vendidos” apresentaram uma redução equivalente a 10,81% na comparação com Agosto/2017.

Fica demonstrado abaixo, em representação gráfica, a evolução dos custos nos últimos três meses, a partir do mês de referência deste Relatório.

Gráfico dos Custos



3 – Despesas

CONTAS/PERÍODOS	Jul/17	Ago/17	Set/17
DESPEAS GERAIS E ADMINISTRATIVAS	409.437,00	779.526,00	371.787,00
DESPEAS COM COMERCIALIZAÇÃO	41.408,00	59.377,00	435.372,00
DESPEAS FINANCEIRAS	415.137,00	584.419,00	435.818,00
IRPJ/CSLL CORRENTES	-	-	-
TOTAL	865.982,00	1.423.322,00	1.242.977,00

As “Despesas Gerais e Administrativas” tiveram uma queda quando comparadas com o mês de Agosto/2017 equivalente a 52,31%, sendo o valor total deste grupo de despesas de R\$ 371.787,00.

Já as “Despesas com Comercialização”, apresentaram um aumento expressivo no mês de setembro/2017 de 633,23%, sendo R\$ 375.995,00 a mais que o mês anterior. Em setembro/2017 foi o maior valor registrado para este grupo de despesas no ano de 2017.

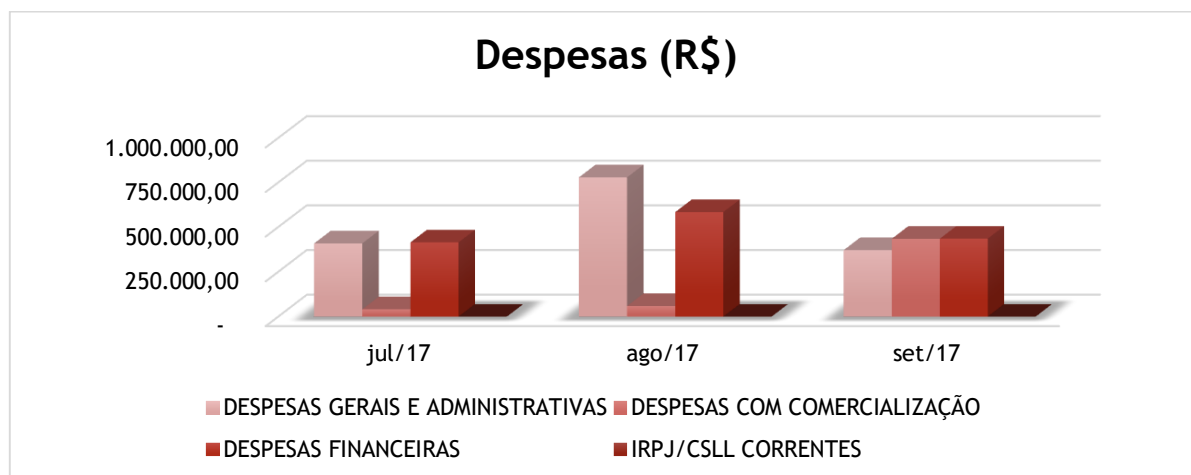


Em relação as “Despesas Financeiras”, estas diminuíram em relação ao mês anterior (Ago/2017) em 25,43%, totalizando R\$ 435.818,00 no mês de Setembro/2017.

De modo geral, as despesas incorridas no mês de Setembro/2017, reduziram em 12,67% quando comparadas com o mês imediatamente anterior, totalizando R\$ 1.242.977,00.

Fica demonstrada abaixo, em representação gráfica, a evolução das despesas nos últimos três meses, a partir do mês de referência deste Relatório.

Gráfico de Despesas



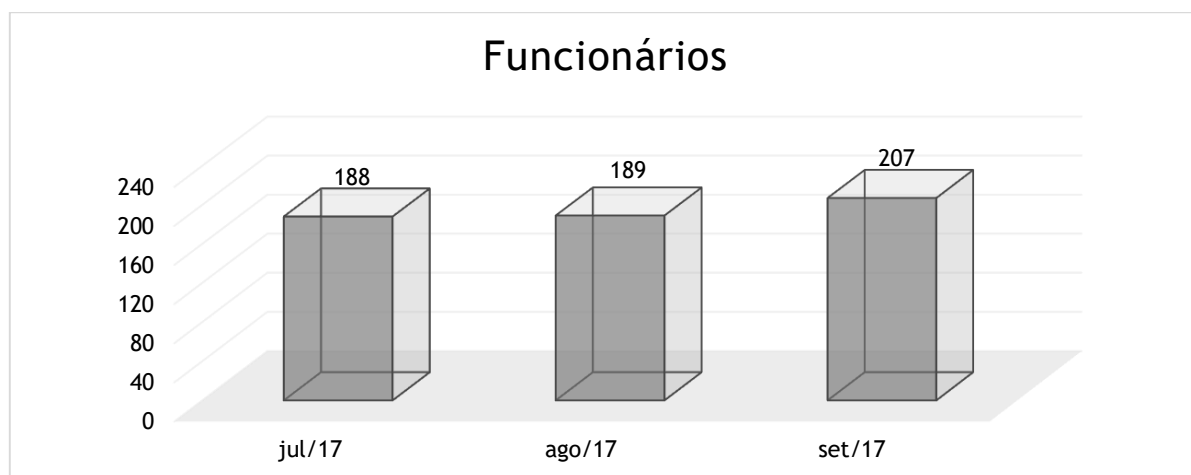
4 – Empregados

Com relação ao número de Empregados, houve aumento de 18 funcionários em relação a Ago/2017, totalizando 207 colaboradores em Set/2017.

Fica demonstrada abaixo, em representação gráfica, a evolução do quadro de Empregados nos últimos três meses, a partir do mês de referência deste Relatório.



Gráfico de Empregados



5 - Resumo dos Resultados

QUADRO RESUMO	Jul/17	Ago/17	Set/17	ACUMULADO
RECEITA OPERACIONAL LÍQUIDA	2.185.013,00	3.226.259,00	4.822.633,00	38.534.164,00
RECEITAS FINANCEIRAS	556,00	10.355,00	6.081,00	85.221,00
IPRJ/CSLL	8.456,00	8.456,00	938.891,00	-1.498.209,00
VALOR JUSTO DO ATIVO BIOLÓGICO	-	-	35.542,00	117.562,00
CUSTOS DOS PRODUTOS VENDIDOS	-2.035.022,00	-3.684.673,00	-3.286.244,00	-20.984.985,00
DESPESAS	-865.982,00	-1.423.322,00	-1.242.977,00	-11.355.049,00
OUTROS RESULTADOS	-245.485,00	-95.351,00	-626.080,00	-4.063.649,00
TOTAL	-952.464,00	-1.958.276,00	647.846,00	835.055,00

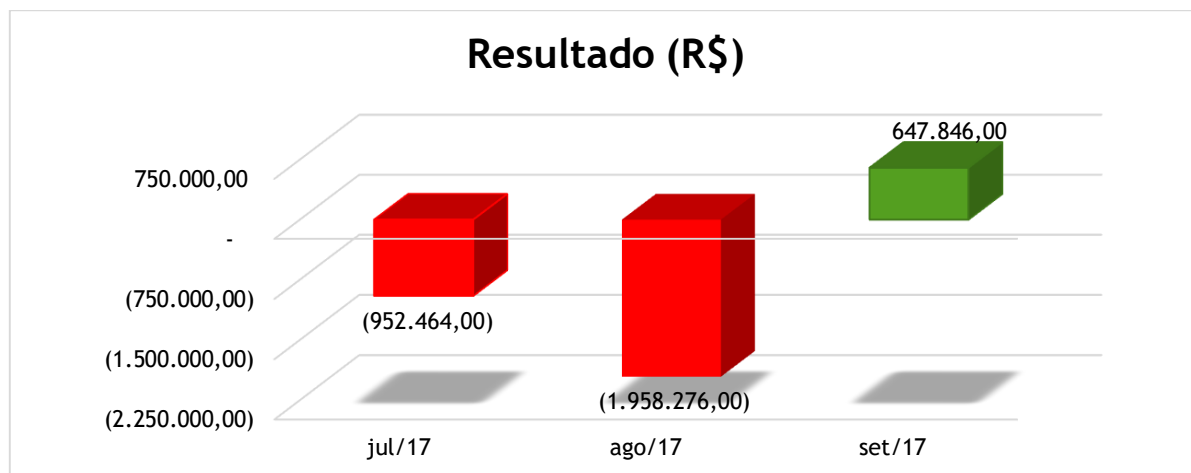
Após os três últimos meses terem registrado prejuízo, a empresa Globoaves Biotecnologia apresentou lucro no período de Setembro/2017 e manteve seu saldo acumulado no exercício de 2017 positivo, sendo ele de R\$ 835.055,00.

Em relação aos “Outros Resultados”, estes referem-se as Outras Despesas e Receitas Operacionais. Quanto as Outras Despesas, o principal destaque foram as Despesas de Equivalência, já as Outras Receitas houve maior destaque nas contas de Reversão de Provisão de Devedores Duvidosos.

Fica demonstrada abaixo, em representação gráfica, a evolução do resultado nos últimos três meses, a partir do mês de referência deste Relatório.



Gráfico do Resultado



CUIABÁ AGRO AVÍCOLA LTDA.

1 - Apuração das Receitas


CONTAS/PERÍODOS	Jul/17	Ago/17	Set/17
RECEITA OPERACIONAL LÍQUIDA	-	-	-
RECEITAS FINANCEIRAS	67,00	723,00	3.402,00
VALOR JUSTO DO ATIVO BIOLÓGICO	-	-	-
TOTAL	67,00	723,00	3.402,00

A empresa Cuiabá Agro Avícola Ltda., não registrou nenhuma receita decorrente de suas atividades operacionais até este mês de Setembro/2017, porém, incorreram nos últimos dois meses e em Setembro/2017 receitas de natureza financeira. Com relação ao mês a que se refere este relatório a empresa apresentou um valor de R\$ 3.402,00 decorrente das “Receitas Financeiras”, sendo R\$ 2.679,00 a mais que o Mês imediatamente anterior.

Com relação ao “Valor Justo do Ativo Biológico” não houve nenhum registro no mês de Setembro/2017.

2 - Custos

Conforme citado acima, a empresa se apresenta inativa, e com isso não incorreu nenhum Custo no período (Set/2017), conforme se verifica pelos Demonstrativos Contábeis disponibilizados.



3 – Despesas

CONTAS/PERÍODOS	Jul/17	Ago/17	Set/17
DESPESAS GERAIS E ADMINISTRATIVAS	18.441,00	18.526,00	18.526,00
DESPESAS COM COMERCIALIZAÇÃO	-	-	-
DESPESAS FINANCEIRAS	361.844,00	356.003,00	357.707,00
IRPJ/CSLL CORRENTES	-	-	-
TOTAL	380.285,00	374.455,00	376.233,00

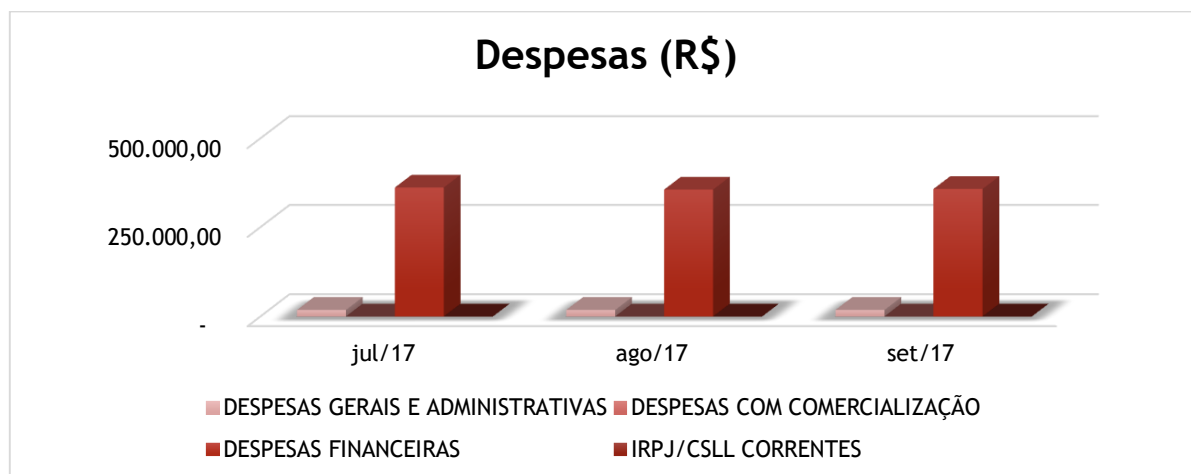
As “Despesas Gerais e Administrativas” tiveram um aumento considerado baixo em relação ao mês anterior de 0,40%, o que em termos monetários representou R\$ 74,00.

As “Despesas Financeiras” também tiveram um aumento em relação a Agosto/2017 de 0,48%, registrando em suas demonstrações contábeis um valor de R\$ 357.707,00.

No total do grupo das “Despesas” houve uma alta de 0,47% em comparação com o mês imediatamente anterior, totalizando R\$ 376.233,00.

Fica demonstrada abaixo, em representação gráfica, a evolução das despesas nos últimos três meses, a partir do mês de referência deste Relatório.

Gráficos das Despesas



4 – Empregados

Dada a sua não operabilidade, a Cuiabá Agroavícola não apresenta hoje nenhum funcionário, como também não apresentava nos meses anteriores, conforme informado nos respectivos Relatórios.



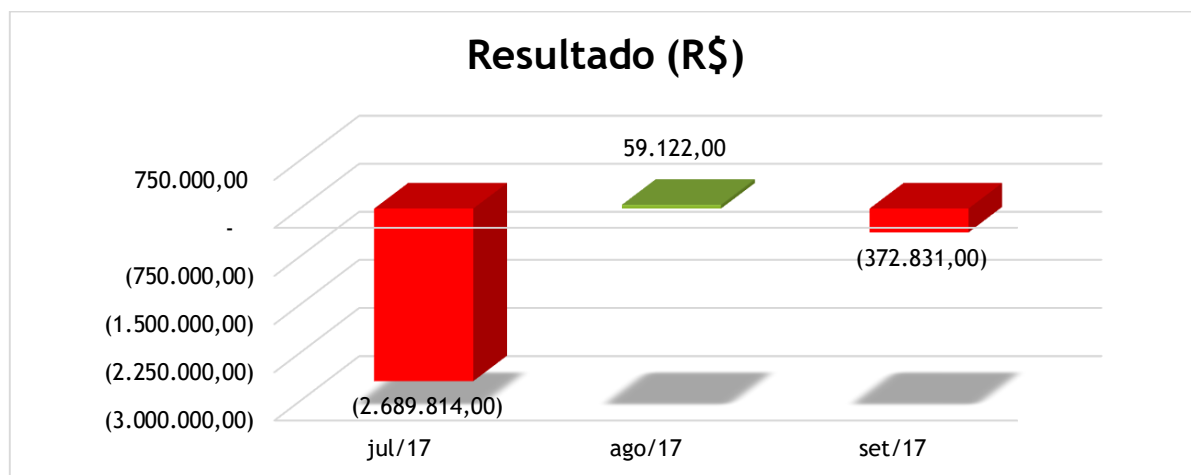
5 – Resumo dos Resultados

QUADRO RESUMO	Jul/17	Ago/17	Set/17	ACUMULADO
RECEITA OPERACIONAL LÍQUIDA	-	-	-	-
RECEITAS FINANCEIRAS	67,00	723,00	3.402,00	9.620,00
IRPJ/CSLL	-	-	-	-
VALOR JUSTO DO ATIVO BIOLÓGICO	-	-	-	-
CUSTOS DOS PRODUTOS VENDIDOS	-	-	-	-
DESPESAS	-380.285,00	-374.455,00	-376.233,00	-3.888.844,00
OUTROS RESULTADOS	-2.309.596,00	432.854,00	-	-2.287.459,00
TOTAL	-2.689.814,00	59.122,00	-372.831,00	-6.166.683,00

No mês a que se refere este relatório, a empresa novamente apresentou prejuízo no período de R\$ 372.831,00, passando a possuir um saldo negativo no ano de 2017, até o mês de referência deste relatório, de R\$ 6.166.683,00.

Fica demonstrada abaixo, em representação gráfica, a evolução dos resultados nos últimos três meses, a partir do mês de referência deste Relatório.

Gráfico do Resultado



GLOBOAVES SÃO PAULO AGROAVÍCOLA LTDA.

1 – Apuração das Receitas

CONTAS/PERÍODOS	Jul/17	Ago/17	Set/17
RECEITA OPERACIONAL LÍQUIDA	22.618.179,00	22.549.814,00	23.759.301,00
RECEITAS FINANCEIRAS	1.798.836,00	40.121,00	140.686,00
VALOR JUSTO DO ATIVO BIOLÓGICO	-	-	-119.173,00
TOTAL	24.417.015,00	22.589.935,00	23.780.814,00



As “Receitas Operacionais Líquidas” tiveram um aumento em relação ao mês de Agosto/2017 de 5,36%, sendo que em termos monetários essa diferença representou R\$ 1.209.487,00, totalizando R\$ 23.759.301,00 em Setembro/2017.

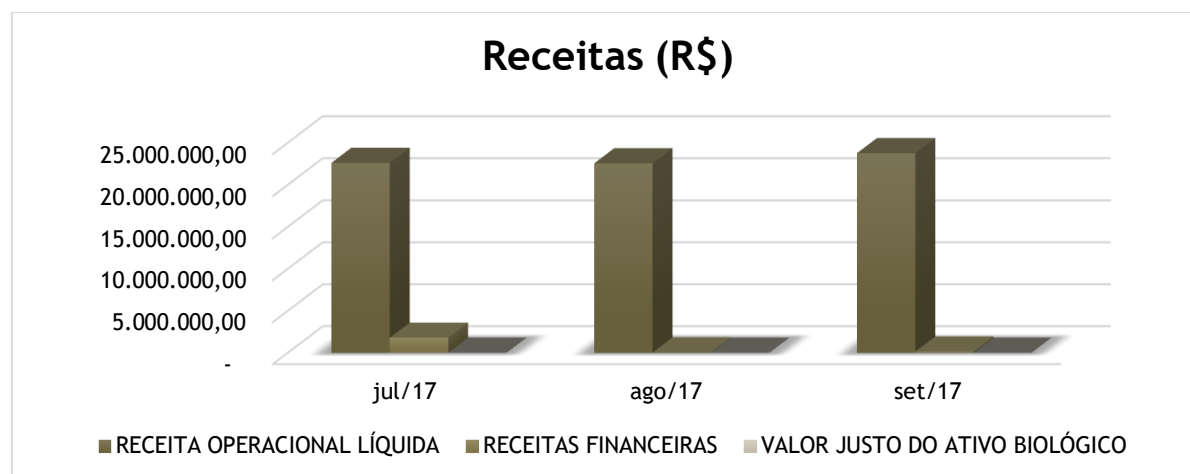
As “Receitas Financeiras” também apresentaram alta no período em análise de R\$ 100.565,00 em relação ao mês imediatamente anterior. Ainda assim, o valor deste grupo de Receitas é considerado baixo em relação a outros meses do ano.

A título de “Valor Justo do Ativo Biológico” houve um saldo negativo na conta de R\$ -119.173,00, e fez com que diminuísse as Receitas totais do mês de Setembro/2017.

Mesmo com o saldo negativo da conta de “Valor Justo do Ativo Biológico”, as Receitas totais superaram os valores apresentados no mês de Agosto/2017, elevando seu faturamento em 5,27% na comparação com o mês anterior.

Fica demonstrada abaixo, em representação gráfica, a evolução das receitas nos últimos três meses, a partir do mês de referência deste Relatório.

Gráfico das Receitas



2 – Custos

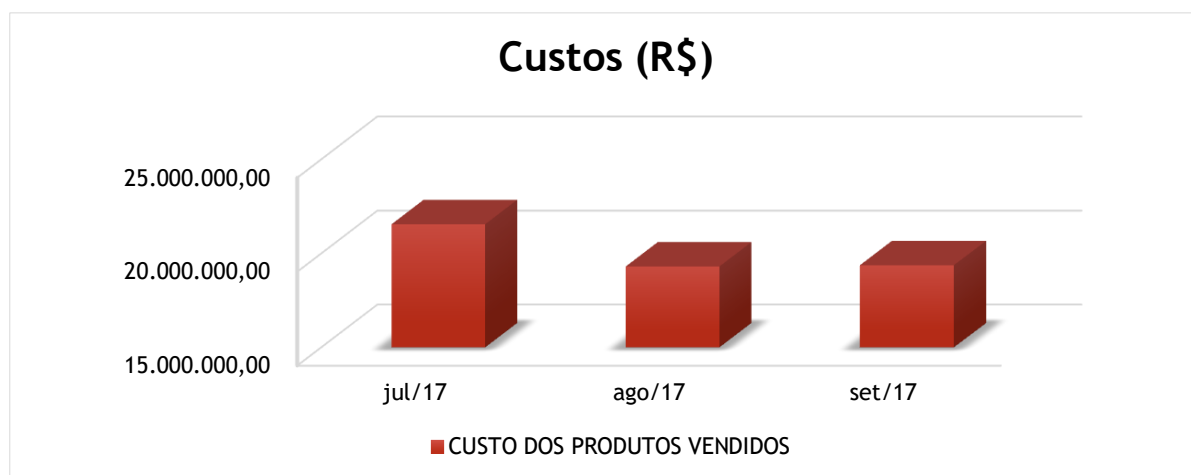
CONTAS/PERÍODOS	Jul/17	Ago/17	Set/17
CUSTOS DOS PRODUTOS VENDIDOS	21.550.149,00	19.302.178,00	19.369.978,00
TOTAL	21.550.149,00	19.302.178,00	19.369.978,00

Os Custos dos produtos vendidos intrinsecamente ligados a Receita Operacional líquida tiveram um aumento quando comparados com o mês de Agosto/2017 equivalente à 0,35%.



Fica demonstrada abaixo, em representação gráfica, a evolução dos custos nos últimos três meses, a partir do mês de referência deste Relatório.

Gráfico dos Custos



3 - Despesas

CONTAS/PERÍODOS	Jul/17	Ago/17	Set/17
DESPEAS GERAIS E ADMINISTRATIVAS	1.599.178,00	1.592.288,00	1.603.553,00
DESPEAS COM COMERCIALIZAÇÃO	3.605.667,00	1.730.994,00	2.026.628,00
DESPEAS FINANCEIRAS	2.194.975,00	4.540.077,00	2.529.550,00
IRPJ/CSLL CORRENTES	-	-	-
TOTAL	7.399.820,00	7.863.359,00	6.159.731,00

As “Despesas Gerais e Administrativas” aumentaram quando comparadas com o mês de Agosto/2017 em 0,71%.

Quanto as “Despesas com Comercialização”, estas também apresentaram alta de 17,08% em relação ao mês de Agosto/2017, totalizando um montante de R\$ 2.026.628,00.

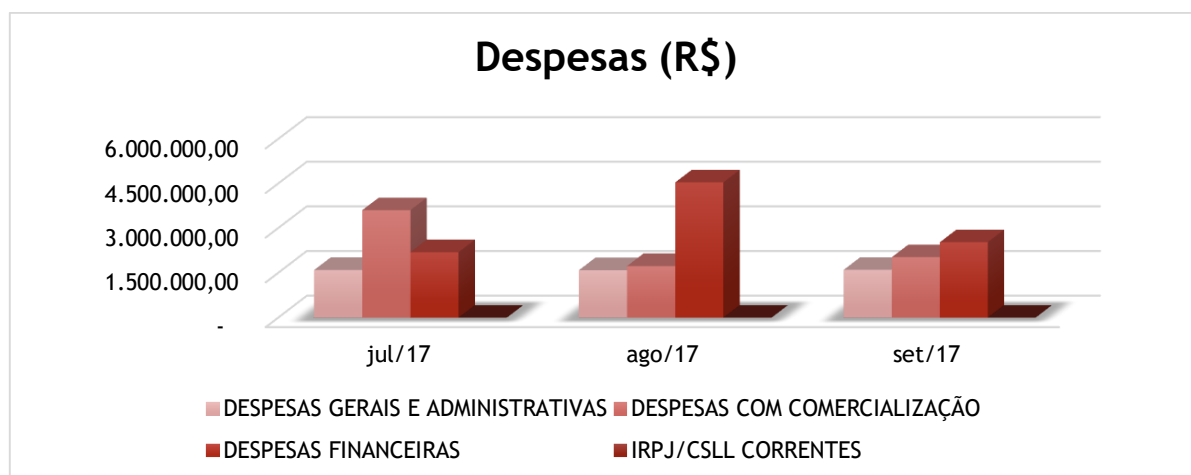
Em relação as “Despesas Financeiras”, o cenário é um pouco diferente dos demais grupos de Despesas no período de Setembro/2017. No mês a que se refere este relatório a empresa teve uma queda de 44,28% em relação a Agosto/2017.

Apesar de registrar um aumento nas despesas gerais e administrativas e as despesas com comercialização, as Despesas, de modo geral, reduziram 21,67% em Setembro/2017, quando comparadas com Agosto/2017, tendo como principal motivo para esta redução, o valor apresentado nas “Despesas Financeiras” já citado anteriormente.



Fica demonstrada abaixo, em representação gráfica, a evolução das despesas nos últimos três meses, a partir do mês de referência deste Relatório.

Gráfico das Despesas



4 – Empregados

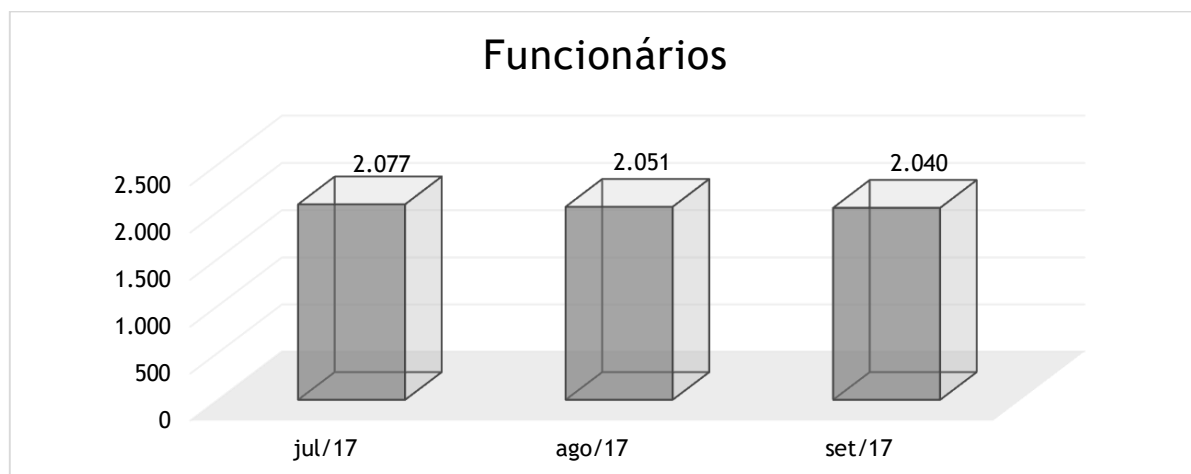
Houve uma redução no quadro de Empregados no período de Set/2017, sendo que no período anterior (Ago/2017) eram 2.051 colaboradores e, no período em análise este número passou para 2.040.

Quanto ao número de pessoas afastadas no Programa de Bolsa Qualificação, não houve registro de nenhum funcionário, sendo que no mês de Agosto/2017 possuíam 25 colaboradores.

Fica demonstrada abaixo, em representação gráfica, a evolução do quadro de colaboradores nos últimos três meses, a partir do mês de referência deste Relatório.

Gráfico de Empregados





5 – Resumo dos Resultados

QUADRO RESUMO	Jul/17	Ago/17	Set/17	ACUMULADO
RECEITA OPERACIONAL LÍQUIDA	22.618.179,00	22.549.814,00	23.759.301,00	202.959.355,00
RECEITAS FINANCEIRAS	1.798.836,00	40.121,00	140.686,00	4.371.858,00
IRPJ/CSLL	105.794,00	105.796,00	2.832.633,00	11.048.145,00
VALOR JUSTO DO ATIVO BIOLÓGICO	-	-	-119.173,00	-85.852,00
CUSTOS DOS PRODUTOS VENDIDOS	-21.550.149,00	-19.302.178,00	-19.369.978,00	-178.341.929,00
DESPESAS	-7.399.820,00	-7.863.359,00	-6.159.731,00	-75.076.870,00
OUTROS RESULTADOS	-687.215,00	-416.646,00	-876.942,00	-4.465.812,00
TOTAL	-5.114.375,00	-4.886.452,00	206.796,00	-39.591.105,00

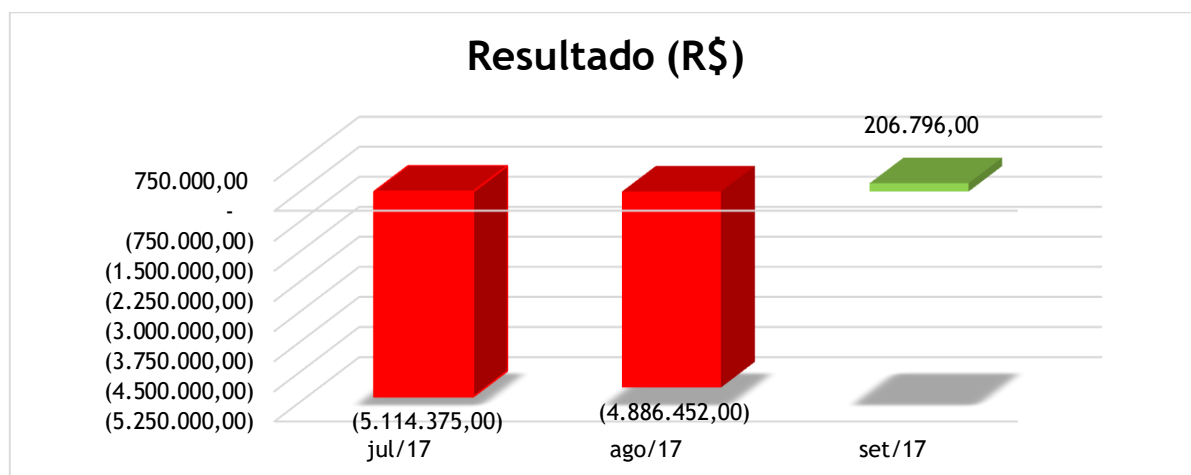
Em termos de Resultado, no mês de Setembro/2017 a empresa apurou lucro no período de R\$ 206.796,00, sendo a primeira vez no ano em que a empresa registra um resultado positivo.

Apesar do lucro em Setembro/2017 a empresa permanece com um prejuízo acumulado de R\$ 39.591.105,00.

Fica demonstrada abaixo, em representação gráfica, a evolução do resultado nos últimos três meses, a partir do mês de referência deste Relatório.



Gráfico do Resultado



GLOBALUÍNOS AGROPECUÁRIA S.A.

1 - Apuração das Receitas

CONTAS/PERÍODOS	Jul/17	Ago/17	Set/17
RECEITA OPERACIONAL LÍQUIDA	53.714,00	48.924,00	49.466,00
RECEITAS FINANCEIRAS	20,00	95,00	46,00
VALOR JUSTO DO ATIVO BIOLÓGICO	-	-	12.725,00
TOTAL	53.734,00	49.019,00	62.237,00

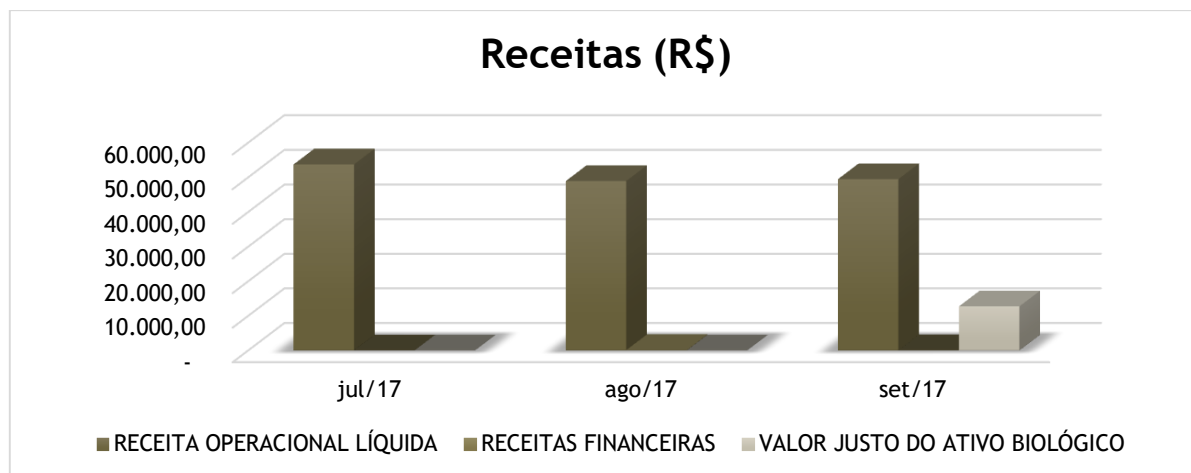
As Receitas Operacionais Líquidas apresentaram queda novamente quando comparadas com Agosto/2017 equivalentes a 1,11%. Na mesma situação das “Receitas Operacionais Líquidas”, as “Receitas Financeiras” também foram reduzidas quando comparadas com Agosto/2017 em R\$ 49,00, totalizando R\$ 46,00 em Setembro/2017.

Com relação as receitas à título de “Valor Justo do Ativo Biológico” foi apurado um valor de R\$ 12.725,00. A última vez em que houve movimentação nesta conta foi na competência de Junho/2017.

Fica demonstrada abaixo, em representação gráfica, a evolução das receitas nos últimos três meses, a partir do mês de referência deste Relatório.



Gráfico das Receitas



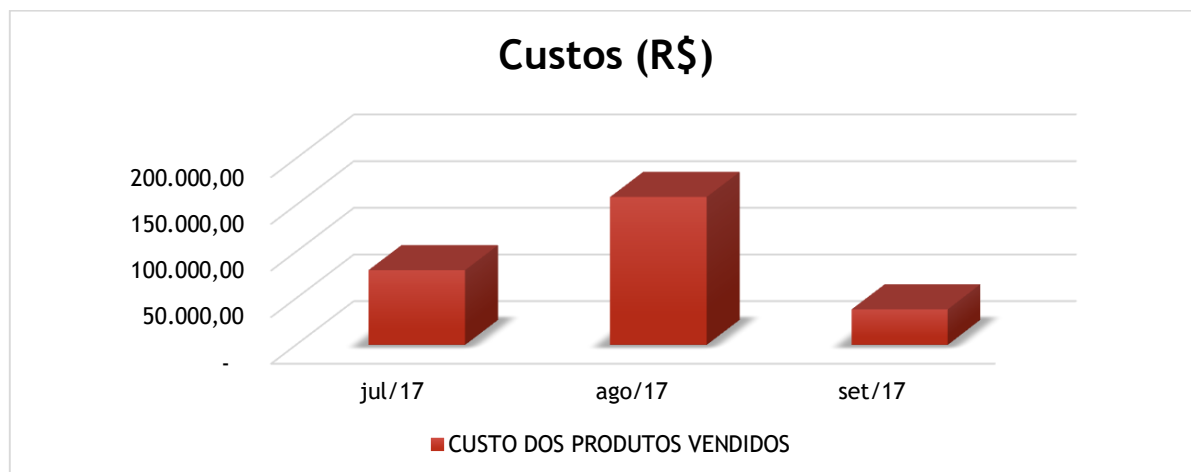
2 - Custos

CONTAS/PERÍODOS	Jul/17	Ago/17	Set/17
CUSTOS DOS PRODUTOS VENDIDOS	80.216,00	158.623,00	38.114,00
TOTAL	80.216,00	158.623,00	38.114,00

Os “Custos Dos Produtos Vendidos de Vendas” diminuíram 75,97% em relação ao mês imediatamente anterior. Nota-se que desta vez, os custos foram menores do que as “Receitas Operacionais Líquidas”.

Fica demonstrada abaixo, em representação gráfica, a evolução dos custos nos últimos três meses, a partir do mês de referência deste Relatório.

Gráfico dos Custos



3 – Despesas

CONTAS/PERÍODOS	Jul/17	Ago/17	Set/17
DESPESAS GERAIS E ADMINISTRATIVAS	73.507,00	26.957,00	4.062,00
DESPESAS COM COMERCIALIZAÇÃO	-	-	-
DESPESAS FINANCEIRAS	100.899,00	93.140,00	110.768,00
IRPJ/CSLL CORRENTES	-	-	-
TOTAL	174.406,00	120.097,00	114.830,00

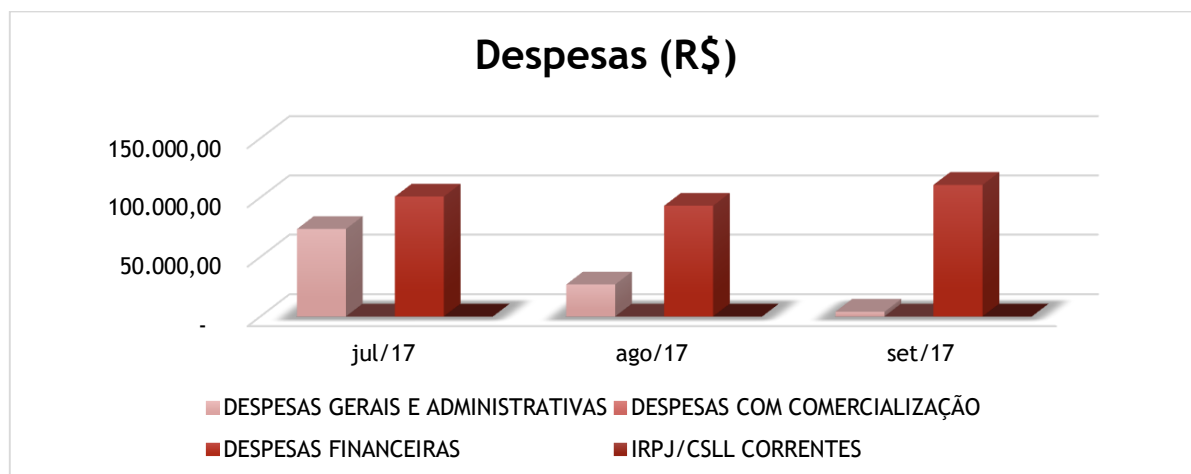
As “Despesas Gerais e Administrativas” diminuíram em relação ao mês de Agosto/2017 em 84,93%.

Já as “Despesas Financeiras” aumentaram em 18,93% quando comparadas com o mês imediatamente anterior.

Em termos gerais, as Despesas totais apresentaram uma queda de 4,39% em comparação com Agosto/2017 e encerram o mês com um valor de R\$ 114.830,00.

Fica demonstrada abaixo, em representação gráfica, a evolução das despesas nos últimos três meses, a partir do mês de referência deste Relatório.

Gráfico das Despesas



4 – Empregados

Não houve alteração no número de funcionários da empresa, permanecendo a mesma quantidade dois últimos dois meses de seis colaboradores.



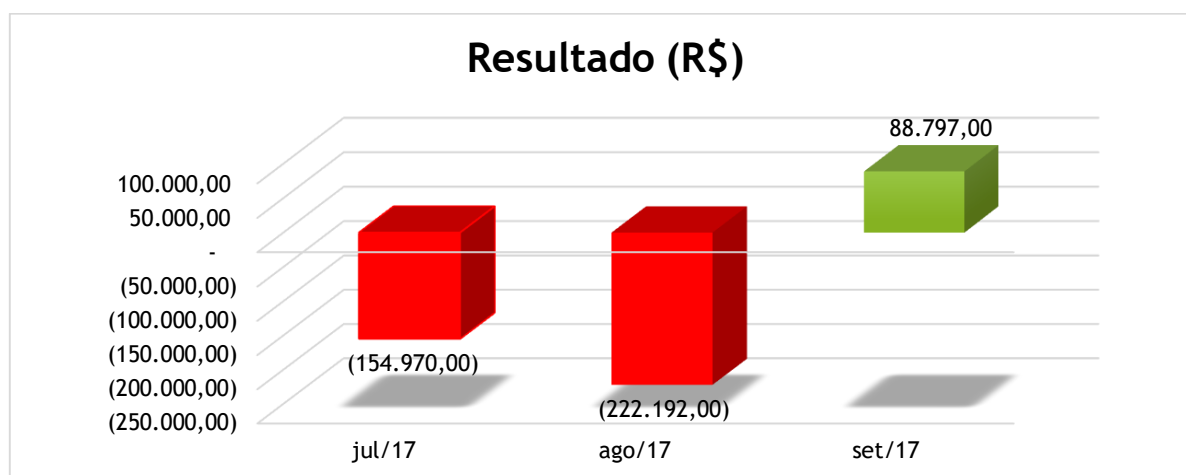
5 – Resumo do Resultado

QUADRO RESUMO	Jul/17	Ago/17	Set/17	ACUMULADO
RECEITA OPERACIONAL LÍQUIDA	53.714,00	48.924,00	49.466,00	953.572,00
RECEITAS FINANCEIRAS	20,00	95,00	46,00	72.767,00
IRPJ/CSLL	4.317,00	4.317,00	169.935,00	908.444,00
VALOR JUSTO DO ATIVO BIOLÓGICO	-	-	12.725,00	14.579,00
CUSTOS DOS PRODUTOS VENDIDOS	-80.216,00	-158.623,00	-38.114,00	-1.275.141,00
DESPESAS	-174.406,00	-120.097,00	-114.830,00	-2.941.183,00
OUTROS RESULTADOS	41.601,00	3.192,00	9.569,00	1.213.433,00
TOTAL	-154.970,00	-222.192,00	88.797,00	-1.053.529,00

Após a apresentação de resultados negativos nos dois últimos meses, a empresa Globosuínos Agropecuária S.A. obteve lucro no mês de Setembro/2017 de R\$ 88.797,00 e conseguiu diminuir seu prejuízo acumulado de R\$ 1.142.326,00 para R\$ 1.053.529,00.

Fica demonstrada abaixo, em representação gráfica, a evolução do resultado nos últimos três meses, a partir do mês de referência deste Relatório.

Gráfico do Resultado



INTERAVES AGROPECUÁRIA LTDA.

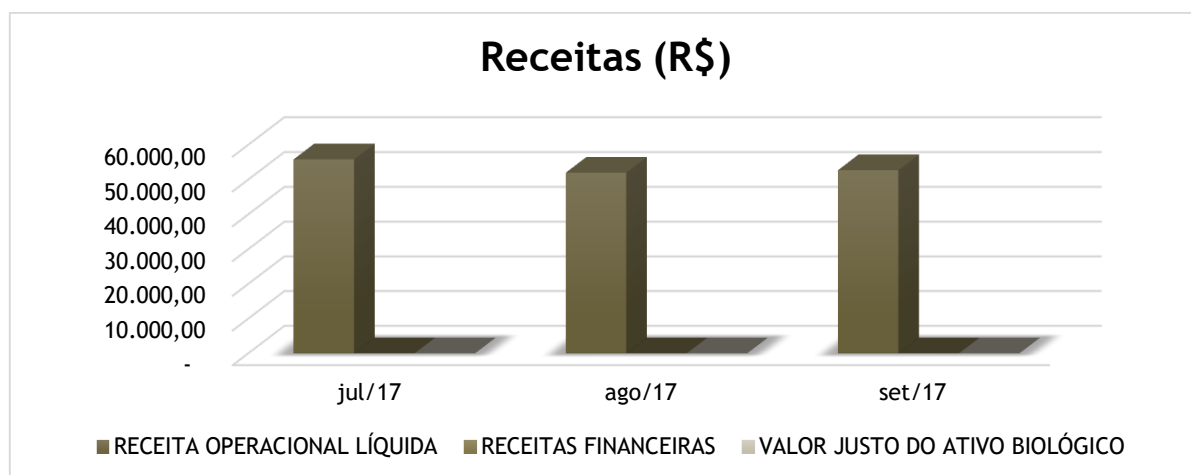
1 – Apuração das Receitas

CONTAS/PERÍODOS	Jul/17	Ago/17	Set/17
RECEITAS OPERACIONAL LÍQUIDA	55.811,00	51.979,00	52.692,00
RECEITAS FINANCEIRAS	-	-	-
VALOR JUSTO DO ATIVO BIOLÓGICO	-	-	-
TOTAL	55.811,00	51.979,00	52.692,00



As “Receitas Operacionais Líquidas” aumentaram em relação ao mês imediatamente anterior em 1,37%. Nos demais grupos de receitas não houve movimentação. Fica demonstrada abaixo, em representação gráfica, a evolução da receita nos últimos três meses, a partir do mês de referência deste Relatório.

Gráfico da Receita



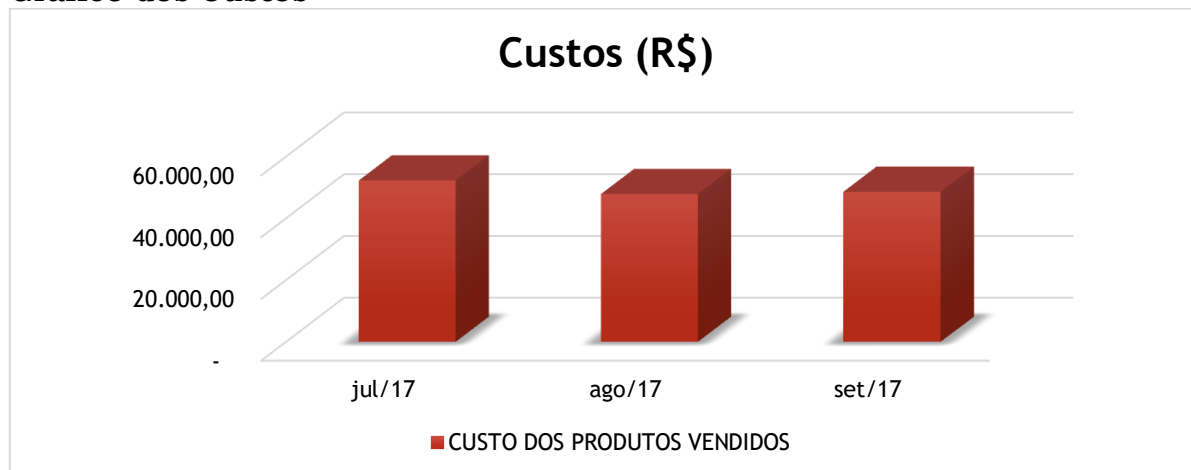
2 – Custos

CONTAS/PERÍODOS	Jul/17	Ago/17	Set/17
CUSTOS DOS PRODUTOS VENDIDOS	52.241,00	47.861,00	48.565,00
TOTAL	52.241,00	47.861,00	48.565,00

Os “Custos dos produtos vendidos”, intrinsicamente ligados a Receita Bruta, apresentaram alta equivalente a 1,47% na comparação com Agosto/2017.

Fica demonstrada abaixo, em representação gráfica, a evolução dos custos nos últimos três meses, a partir do mês de referência deste Relatório.

Gráfico dos Custos



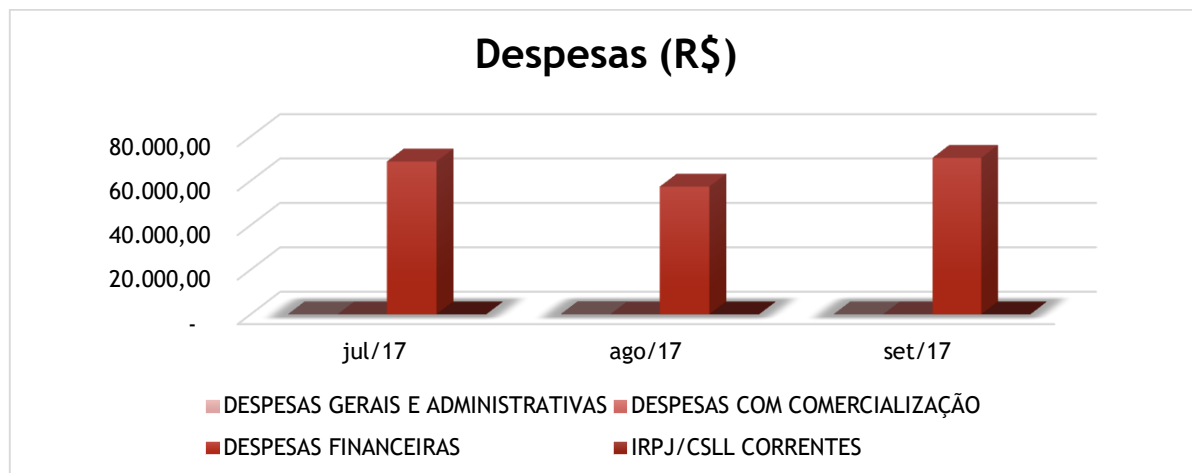
3 – Despesas

CONTAS/PERÍODOS	Jul/17	Ago/17	Set/17
DESPESAS GERAIS E ADMINISTRATIVAS	29,00	63,00	29,00
DESPESAS COM COMERCIALIZAÇÃO	-	-	-
DESPESAS FINANCEIRAS	68.781,00	57.446,00	70.440,00
IRPJ/CSLL CORRENTES	-	-	-
TOTAL	68.810,00	57.509,00	70.469,00

A título de “Despesas Gerais e Administrativas”, a empresa registrou um valor baixo no período de R\$ 29,00. Já as “Despesas Financeiras” apresentaram um aumento significativo no período em relação a Agosto/2017 de 22,62%.

Fica demonstrada abaixo, em representação gráfica, a evolução das despesas nos últimos três meses, a partir do mês de referência deste Relatório.

Gráfico das Despesas



4 – Empregados

Em linha com o apresentado em períodos anteriores, a empresa não apresenta empregados.



5 – Resumo do Resultado

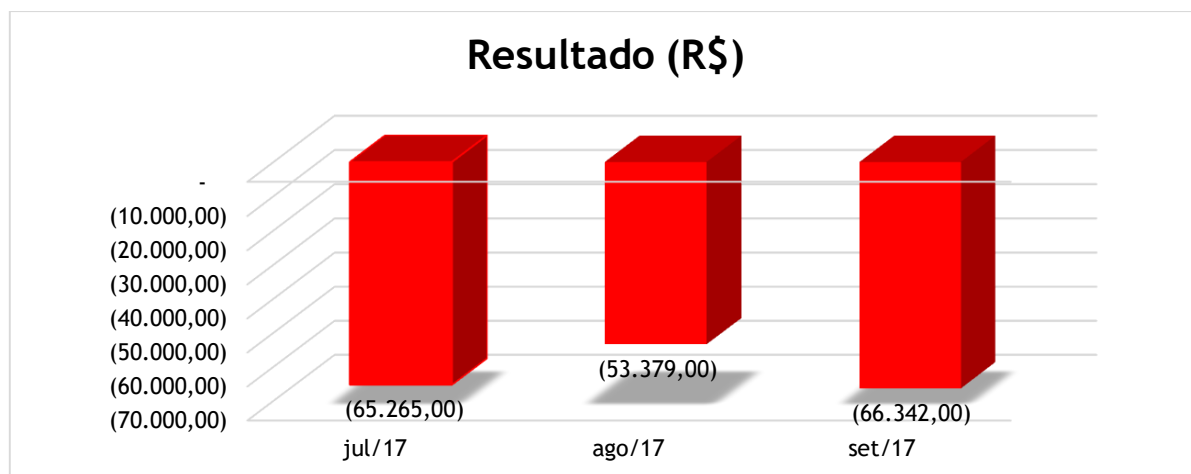
QUADRO RESUMO	Jul/17	Ago/17	Set/17	ACUMULADO
RECEITA OPERACIONAL LÍQUIDA	55.811,00	51.979,00	52.692,00	479.752,00
RECEITAS FINANCEIRAS	-	-	-	1,00
IRPJ/CSLL	-	-	-	-
VALOR JUSTO DO ATIVO BIOLÓGICO	-	-	-	-
CUSTOS DOS PRODUTOS VENDIDOS	-52.241,00	-47.861,00	-48.565,00	-444.691,00
DESPESAS	-68.810,00	-57.509,00	-70.469,00	-644.968,00
OUTROS RESULTADOS	-25,00	-12,00	-	-12.361,00
TOTAL	-65.265,00	-53.379,00	-66.342,00	-622.267,00

Com base no quadro acima, observa-se um prejuízo apurado no período de R\$ 66.342,00. Na comparação com o mês anterior (Agosto/2017), houve uma redução no prejuízo equivalente a 24,28%.

Por ter apresentado resultados negativos no período atual e nos períodos anteriores, a empresa soma um prejuízo acumulado no valor de R\$ 622.267,00.

Fica demonstrada abaixo, em representação gráfica, a evolução do resultado nos últimos três meses, a partir do mês de referência deste Relatório.

Gráfico do Resultado



KAEFER AGRO INDUSTRIAL LTDA.

1 – Receitas

CONTAS/PERÍODOS	Jul/17	Ago/17	Set/17
RECEITA OPERACIONAL LÍQUIDA	38.238.896,00	45.883.936,00	42.093.519,00
RECEITAS FINANCEIRAS	10.140.041,00	-2.536.633,00	419.800,00
VALOR JUSTO DO ATIVO BIOLÓGICO	-	-	6.484,00
TOTAL	48.378.937,00	43.347.303,00	42.519.803,00

As “Receitas Operacionais Líquidas” apresentaram um valor de R\$ 42.093.519,00, sendo 8,26% a menos que o mês de Agosto/2017 e 10,08% a mais que Julho/2017.

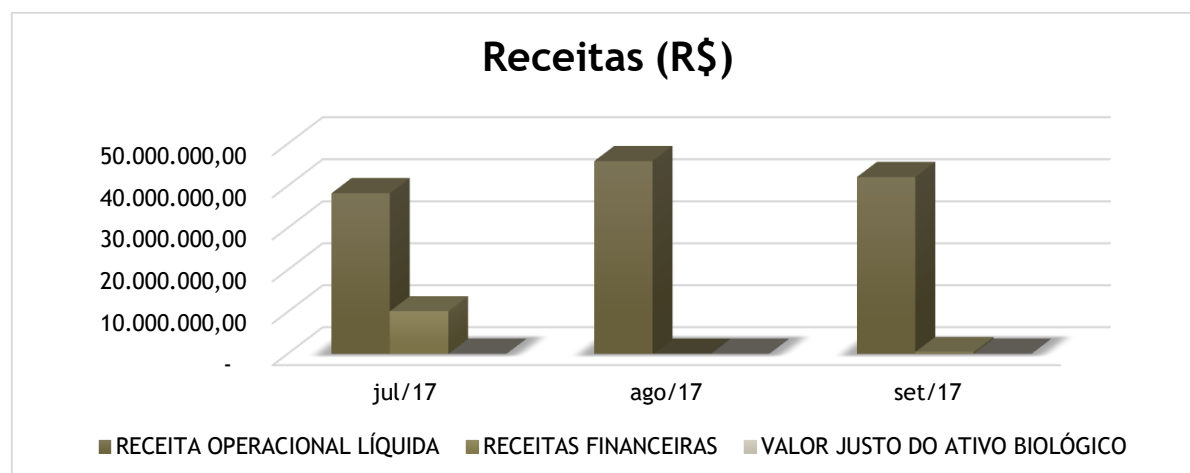
Já as “Receitas Financeiras”, que no mês de Agosto/2017 tiveram um saldo negativo de R\$ 2.536.633,00, neste mês reverteram o saldo e apuraram um total de R\$ 419.800,00.

Em relação ao “Valor Justo do Ativo Biológico”, a empresa apresentou um valor de R\$ 6.484,00, sendo que nos dois últimos meses não havia auferido nenhuma receita neste grupo.

De uma forma geral as Receitas Totais apresentaram um redução no período analisado de 1,91% quando comparadas com o mês anterior.

Fica demonstrada abaixo, em representação gráfica, a evolução das receitas nos últimos três meses, a partir do mês de referência deste Relatório.

Gráfico da Receita



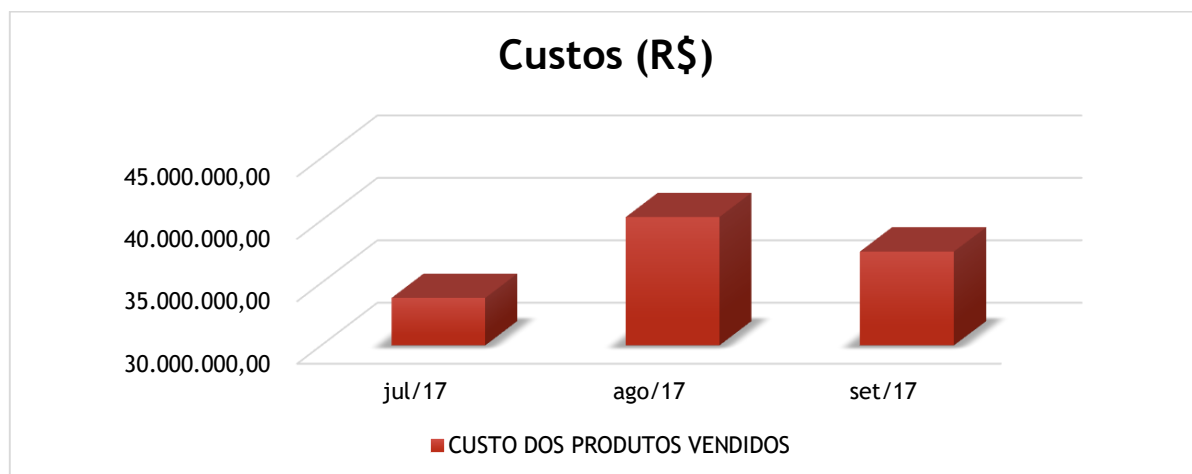
2 - Custos

CONTAS/PERÍODOS	Jul/17	Ago/17	Set/17
CUSTOS DOS PRODUTOS VENDIDOS	33.794.770,00	40.272.772,00	37.506.704,00
TOTAL	33.794.770,00	40.272.772,00	37.506.704,00

Os “Custos dos Produtos Vendidos”, intrinsecamente ligados a Receita Bruta, foram reduzidos em 6,87% na comparação com Agosto/2017.

Fica demonstrada abaixo, em representação gráfica, a evolução dos custos nos últimos três meses, a partir do mês de referência deste Relatório.

Gráfico dos Custos



3 - Despesas

CONTAS/PERÍODOS	Jul/17	Ago/17	Set/17
DESPESAS GERAIS E ADMINISTRATIVAS	1.357.404,00	1.497.774,00	1.245.532,00
DESPESAS COM COMERCIALIZAÇÃO	2.691.926,00	3.535.535,00	3.261.801,00
DESPESAS FINANCEIRAS	3.502.969,00	2.027.349,00	4.024.351,00
IRPJ/CSLL CORRENTES	-	-	-
TOTAL	7.552.299,00	7.060.658,00	8.531.684,00

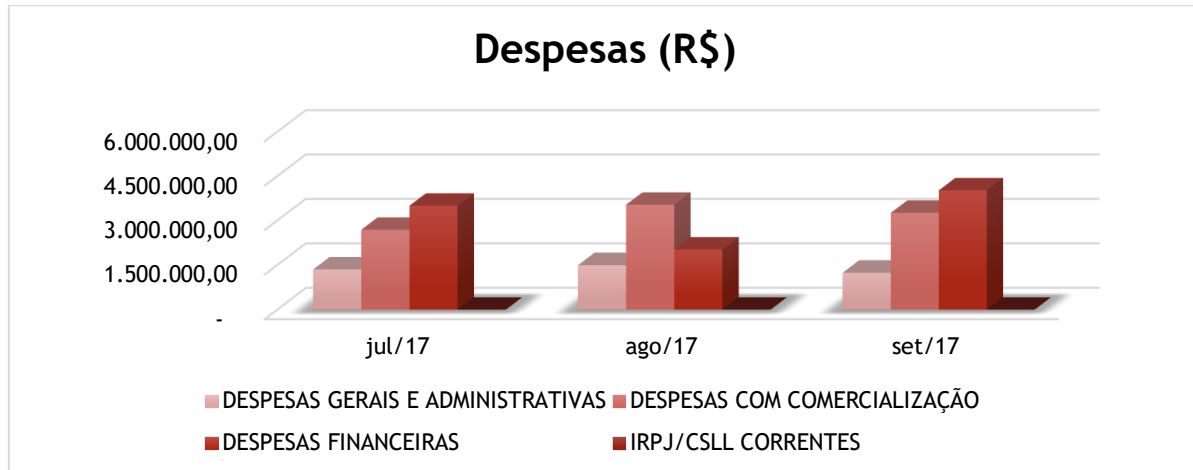
As “Despesas Gerais e Administrativas” e as “Despesas com Comercialização” tiveram uma redução em relação ao mês de Agosto/2017 em 16,84% e 7,74%, respectivamente.

Já as “Despesas Financeiras” aumentaram no período sob análise quando comparadas com o mês imediatamente anterior equivalente a 98,50%.

Fica demonstrada abaixo, em representação gráfica, a evolução das despesas nos últimos três meses, a partir do mês de referência deste Relatório.



Gráfico das Despesas

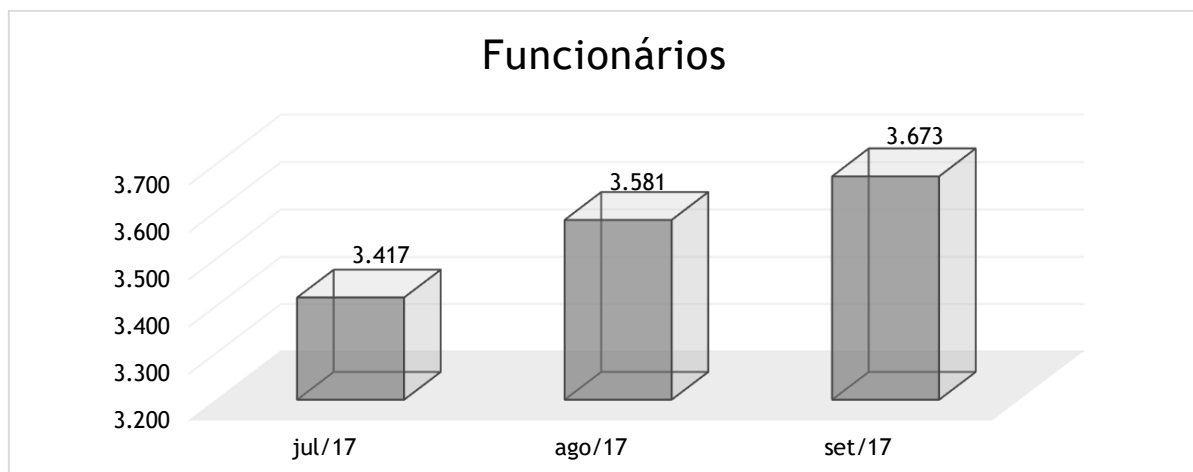


4 – Empregados

Houve aumento no quadro de empregados que passaram de 3.581 em Agosto/2017, para 3.673 em Setembro/2017.

Fica demonstrada abaixo, em representação gráfica, a evolução do quadro de empregados nos últimos três meses, a partir do mês de referência deste Relatório.

Gráfico de Empregados



5 – Resumo do Resultado

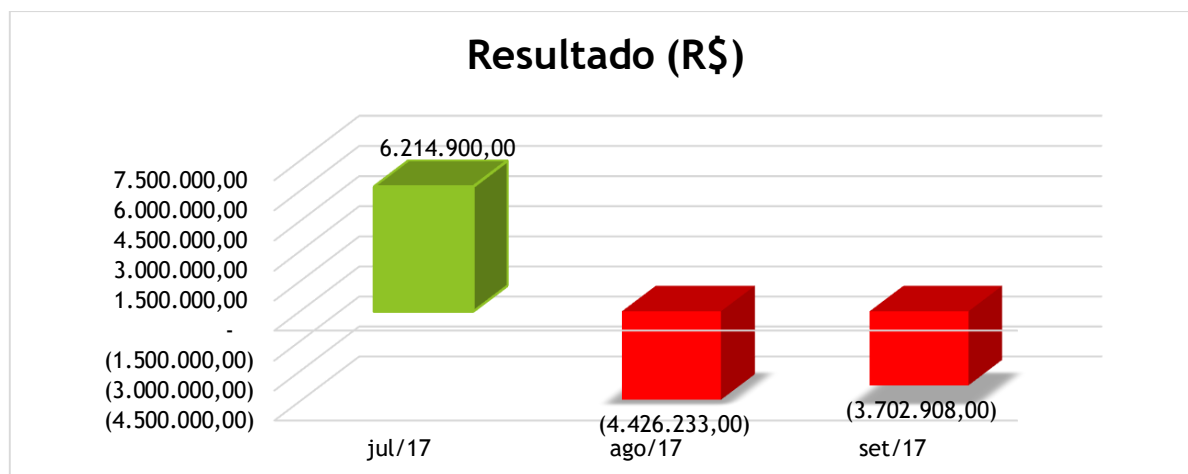
QUADRO RESUMO	Jul/17	Ago/17	Set/17	ACUMULADO
RECEITA OPERACIONAL LÍQUIDA	38.238.896,00	45.883.936,00	42.093.519,00	333.078.415,00
RECEITAS FINANCEIRAS	10.140.041,00	-2.536.633,00	419.800,00	9.523.529,00
IRPJ/CSLL	13.522,00	13.522,00	628.260,00	12.824.806,00
VALOR JUSTO DO ATIVO BIOLÓGICO	-	-	6.484,00	17.986,00
CUSTOS DOS PRODUTOS VENDIDOS	-33.794.770,00	-40.272.772,00	-37.506.704,00	-309.470.307,00
DESPESAS	-7.552.299,00	-7.060.658,00	-8.531.684,00	-63.529.829,00
OUTROS RESULTADOS	-830.490,00	-453.628,00	-812.583,00	-9.496.424,00
TOTAL	6.214.900,00	-4.426.233,00	-3.702.908,00	-27.051.824,00

No período a que se refere este relatório a empresa Kaefer Agro Industrial Ltda novamente registrou prejuízo no período analisado. Na comparação com o período anterior houve uma queda em termos percentuais de 16,34%, sendo R\$ 723.325,00 a menos que o mês de Agosto/2017.

Em relação ao saldo acumulado no ano de 2017, a empresa apresenta um prejuízo de R\$ 27.051.824,00 até o mês de Setembro/2017.

Fica demonstrada abaixo, em representação gráfica, a evolução do resultado nos últimos três meses, a partir do mês de referência deste Relatório.

Gráfico do Resultado



KAEFER INDUSTRIAL DE ALIMENTOS LTDA.

1 – Receitas

Em Setembro/2017 e nos dois últimos meses (Julho e Agosto/2017) a empresa Kaefer Industrial de Alimentos Ltda não registrou nenhum tipo de receita, demonstrando estar inativa quanto as atividades operacionais e financeiras.

2 – Custos

Conforme citado acima, a empresa não auferiu nenhum tipo de receita ligada à sua atividade principal e com isso não incorreu nenhum Custo no período (Setembro/2017), conforme se verifica pelos Demonstrativos Contábeis disponibilizados.

3 – Despesas

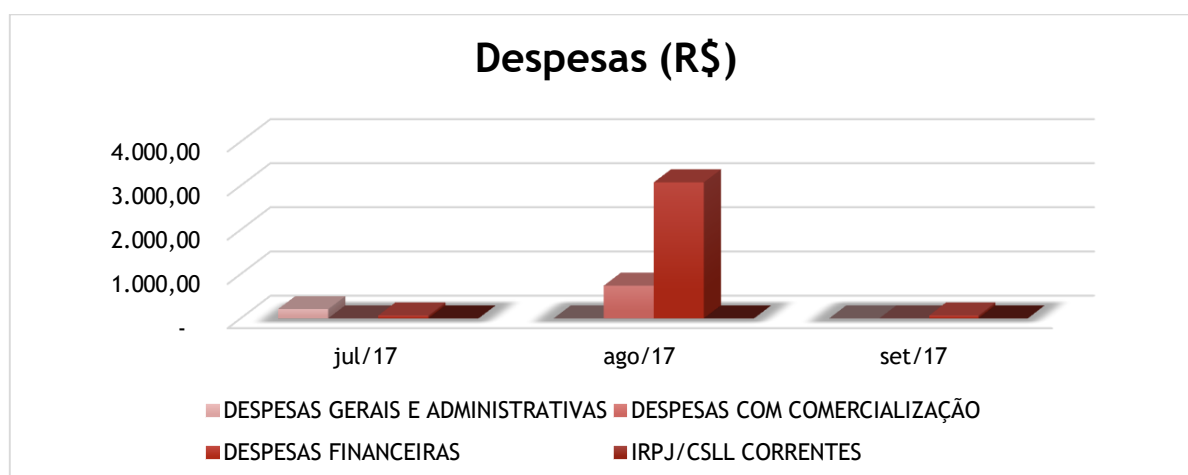
CONTAS/PERÍODOS	Jul/17	Ago/17	Set/17
DESPESAS GERAIS E ADMINISTRATIVAS	210,00	-	-
DESPESAS COM COMERCIALIZAÇÃO	-	738,00	-
DESPESAS FINANCEIRAS	68,00	3.079,00	68,00
TOTAL	278,00	3.817,00	68,00

Quanto as “Despesas Gerais e Administrativas” e as “Despesas com Comercialização” não tiveram nenhuma movimentação em Setembro/2017.

Já as “Despesas Financeiras” registram um valor baixo de R\$ 68,00, sendo 3.749,00 a menos que o mês imediatamente anterior.

Fica demonstrada abaixo, em representação gráfica, a evolução das despesas nos últimos três meses, a partir do mês de referência deste Relatório.

Gráficos das Despesas



4 - Empregados

Não há registro de empregados no período em comento.

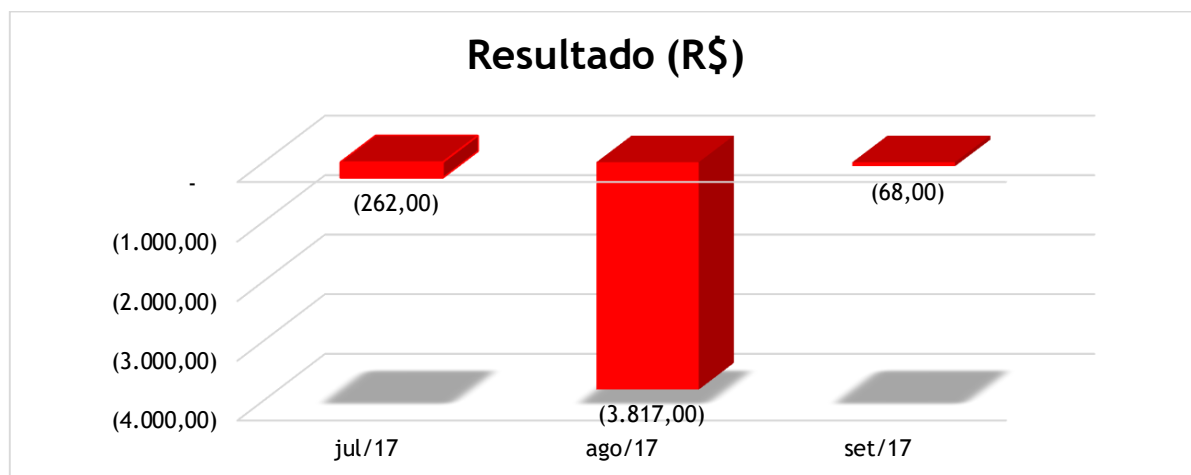
5 – Resumo do Resultado

Por conta da inatividade da empresa, o resultado apurado no mês sob análise foi negativo, em linha com o apurado nos períodos anteriores, exceto Junho/2017.

QUADRO RESUMO	Jul/17	Ago/17	Set/17	ACUMULADO
RECEITA OPERACIONAL LÍQUIDA	-	-	-	-
RECEITAS FINANCEIRAS	-	-	-	1.395,00
IRPJ/CSLL	-	-	-	-
VALOR JUSTO DO ATIVO BIOLÓGICO	-	-	-	-
CUSTOS DOS PRODUTOS VENDIDOS	-	-	-	-
DESPESAS	-278,00	-3.817,00	-68,00	-149.798,00
OUTROS RESULTADOS	16,00	-	-	-288,00
TOTAL	-262,00	-3.817,00	-68,00	-148.691,00

Fica demonstrada abaixo, em representação gráfica, a evolução do resultado nos últimos três meses, a partir do mês de referência deste Relatório.

Gráfico do Resultado



KAEFER ADMINISTRAÇÃO E PARTICIPAÇÕES S.A.

1 – Receitas

Em Setembro/2017 e nos dois últimos meses (Julho e Agosto/2017) a empresa Kaefer Administração e Participações S.A. não registrou nenhum tipo de receita, demonstrando estar inativa quanto as atividades operacionais e financeiras.

2 – Custos

Conforme citado acima, a empresa não auferiu nenhum tipo de receita ligada à sua atividade principal e com isso não incorreu nenhum Custo no período (Setembro/2017), conforme se verifica pelos Demonstrativos Contábeis disponibilizados.

3 – Despesas

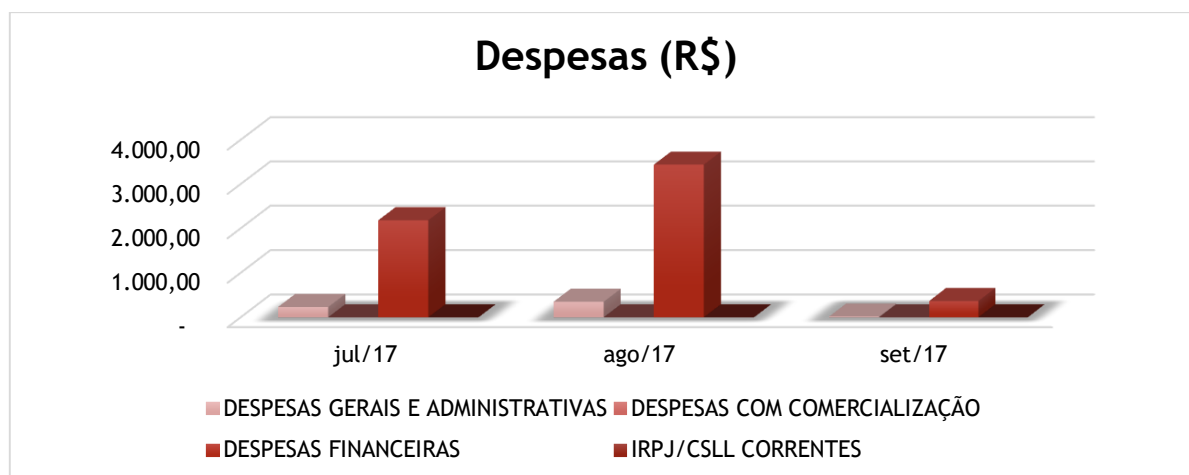
CONTAS/PERÍODOS	Jul/17	Ago/17	Set/17
DESPESAS GERAIS E ADMINISTRATIVAS	234,00	351,00	18,00
DESPESAS COM COMERCIALIZAÇÃO	-	-	-
DESPESAS FINANCEIRAS	2.184,00	3.440,00	369,00
IRPJ/CSLL CORRENTES	-	-	-
TOTAL	2.418,00	3.791,00	387,00

As “Despesas Gerais e Administrativas” foram reduzidas no mês de Setembro/2017 chegando a um valor de R\$ 18,00, sendo R\$ 333,00 a menos do que em Agosto/2017.

Quanto as “Despesas Financeiras”, estas também apresentaram uma queda no período equivalente a 89,27% em relação a Agosto/2017.

Fica demonstrada abaixo, em representação gráfica, a evolução das despesas nos últimos três meses, a partir do mês de referência deste Relatório.

Gráfico das Despesas



4 – Empregados

Não há registro de empregados no período em comento.

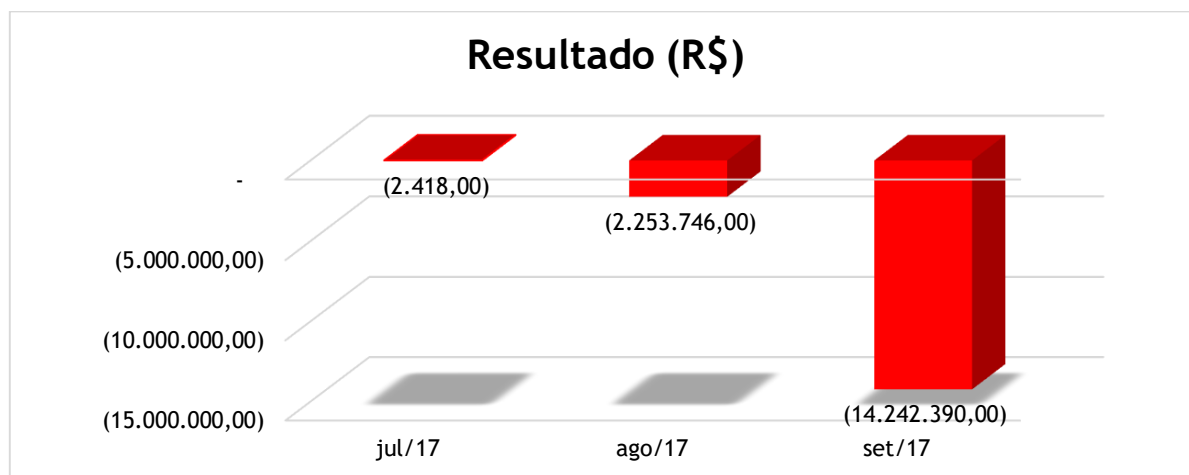
5 – Resumo do Resultado

QUADRO RESUMO	Jul/17	Ago/17	Set/17	ACUMULADO
RECEITA OPERACIONAL LÍQUIDA	-	-	-	-
RECEITAS FINANCEIRAS	-	-	-	-
IRPJ/CSLL	-	-	-	-
VALOR JUSTO DO ATIVO BIOLÓGICO	-	-	-	-
CUSTOS DOS PRODUTOS VENDIDOS	-	-	-	-
DESPESAS	-2.418,00	-3.791,00	-387,00	-27.389,00
OUTROS RESULTADOS	-	-2.249.955,00	-14.242.003,00	-70.116.024,00
TOTAL	-2.418,00	-2.253.746,00	-14.242.003,00	-70.143.413,00

Em Setembro/2017 a empresa registrou um prejuízo de R\$ 14.242.390,00. Deste valor, R\$ 14.242.003,00 são referente as “Despesas com Equivalência”, registradas somente no meses de encerramento dos trimestres (Março, Junho e Setembro).

Fica demonstrada abaixo, em representação gráfica, a evolução do resultado nos últimos três meses, a partir do mês de referência deste Relatório.

Gráfico do Resultado



FRIGORÍFICO SULBRASIL LTDA.

1 – Receitas

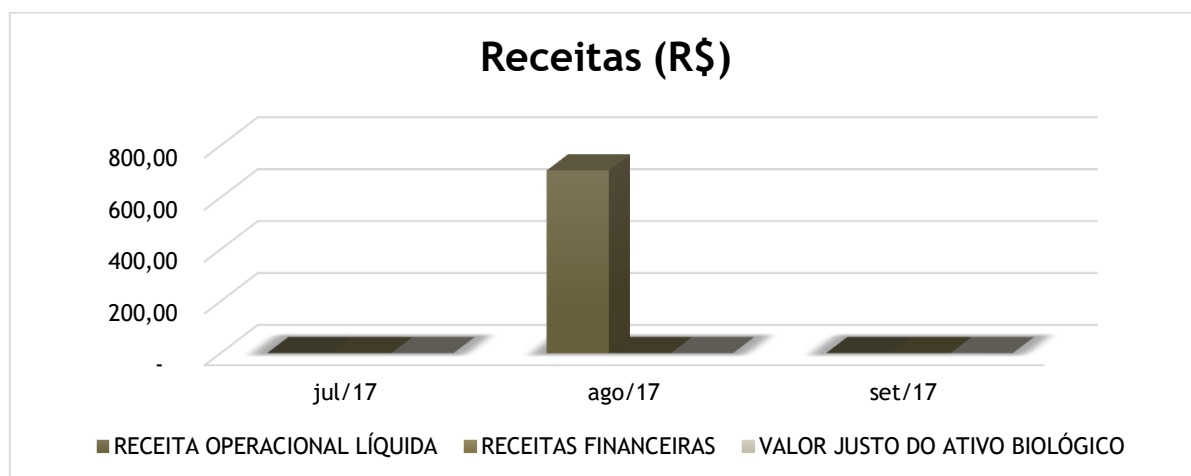
CONTAS/PERÍODOS	Jul/17	Ago/17	Set/17
RECEITA OPERACIONAL LÍQUIDA	-	704,00	-
RECEITAS FINANCEIRAS	-	-	-
VALOR JUSTO DO ATIVO BIOLÓGICO	-	-	-
TOTAL	-	704,00	-



Diferente do que ocorreu no mês anterior (Ago/2017), no mês de Setembro/2017 a empresa não teve nenhum registro em relação as “Receitas Operacionais Líquidas”. Nos demais grupos também não houve registro de receitas.

Fica demonstrada abaixo, em representação gráfica, a evolução das receitas nos últimos três meses, a partir do mês de referência deste Relatório.

Gráfico das Receitas



2 – Custos

Por não auferir nenhum tipo de Receita a empresa também não registrou nenhum valor no grupo dos Custos em Setembro/2017.

3 – Despesas

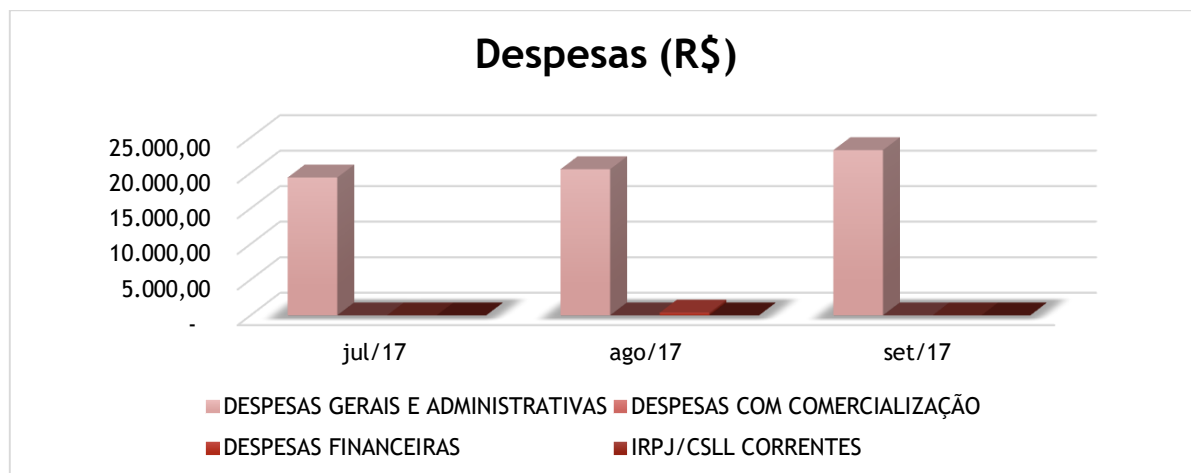
CONTAS/PERÍODOS	Jul/17	Ago/17	Set/17
DESPESAS GERAIS E ADMINISTRATIVAS	19.373,00	20.541,00	23.233,00
DESPESAS COM COMERCIALIZAÇÃO	-	-	-
DESPESAS FINANCEIRAS	-	380,00	-
IRPJ/CSLL CORRENTES	-	-	-
TOTAL	19.373,00	20.921,00	23.233,00

No mês de Setembro/2017 só houve movimentação no grupo das “Despesas Gerais e Administrativas” e as mesmas apresentaram alta no período sob análise de 13,11% em relação ao mês de Agosto/2017. O valor das “Despesas Gerais e Administrativas” foi superior ao valor total das Despesas do mês imediatamente anterior.

Fica demonstrada abaixo, em representação gráfica, a evolução das despesas nos últimos três meses, a partir do mês de referência deste Relatório.



Gráfico das Despesas



4 – Empregados

Não há registro de empregados no período em comento.

5 – Resumo do Resultado

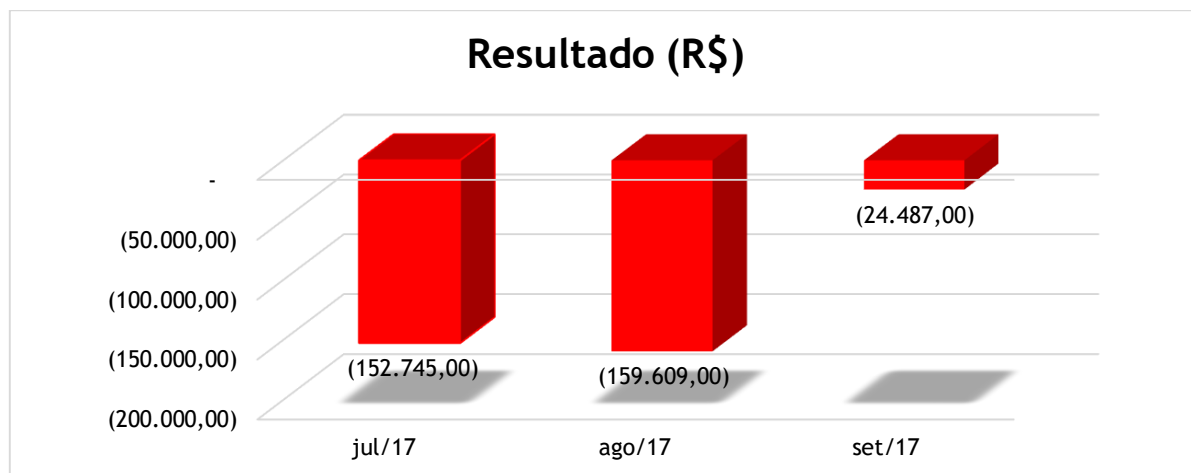
QUADRO RESUMO	Jul/17	Ago/17	Set/17	ACUMULADO
RECEITA OPERACIONAL LÍQUIDA	-	704,00	-	817.454,00
RECEITAS FINANCEIRAS	-	-	-	-
IRPJ/CSLL	9.588,00	9.498,00	159.552,00	245.873,00
VALOR JUSTO DO ATIVO BIOLÓGICO	-	-	-	-
CUSTOS DOS PRODUTOS VENDIDOS	-	-	-	-897.231,00
DESPESAS	-19.373,00	-20.921,00	-23.233,00	-172.709,00
OUTROS RESULTADOS	-142.960,00	-148.890,00	-160.806,00	-460.746,00
TOTAL	-152.745,00	-159.609,00	-24.487,00	-467.359,00

A empresa Frigorífico Sulbrasil Ltda. apresentou um resultado negativo no mês de Setembro/2017, porém o saldo deste mês é 84,66% menor que o prejuízo apurado em Agosto/2017.

Conforme consta no quadro acima e também nos demonstrativos contábeis, a empresa não apurou lucro em nenhum mês do ano de 2017, e nos últimos três meses houve uma queda nas Receitas, gerando um prejuízo ainda maior do que nos primeiros seis meses de 2017.

Fica demonstrada abaixo, em representação gráfica, a evolução do resultado nos últimos três meses, a partir do mês de referência deste Relatório.

Gráfico do Resultado



VEROK AGRICULTURA E PECUÁRIA LTDA.

1 – Receitas

CONTAS/PERÍODOS	Jul/17	Ago/17	Set/17
RECEITA OPERACIONAL LÍQUIDA	542.743,00	395.974,00	373.924,00
RECEITAS FINANCEIRAS	12.701,00	12.429,00	10.626,00
VALOR JUSTO DO ATIVO BIOLÓGICO	-	-	-
TOTAL	555.444,00	408.403,00	384.550,00

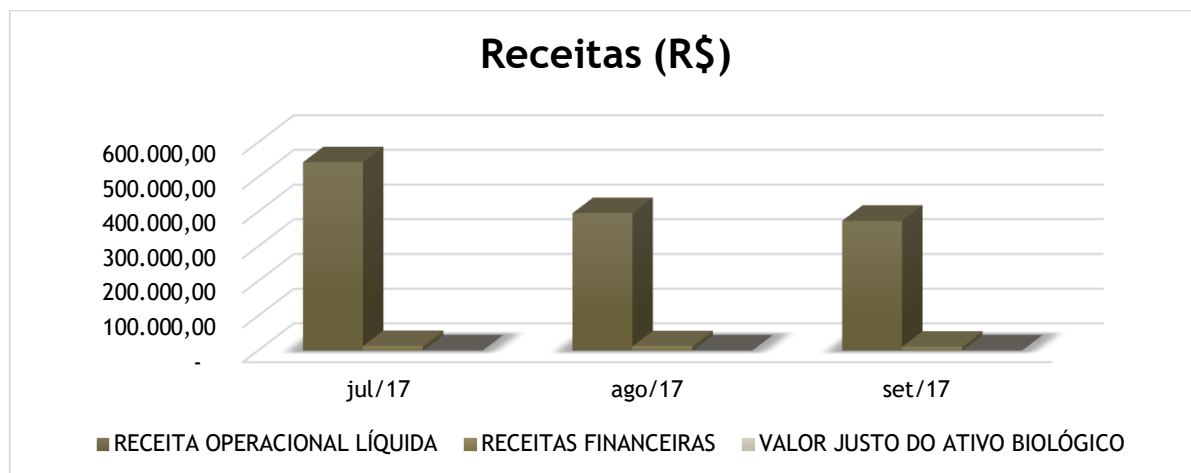
As “Receitas Operacionais Líquidas” apresentaram um valor de R\$ 373.924,00, sendo 5,57% a menos que o mês de Agosto/2017.

Em relação as “Receitas Financeiras”, estas também sofreram uma queda de R\$ 1.803,00 em relação ao mês anterior (Agosto/2017).

Fica demonstrada abaixo, em representação gráfica, a evolução das receitas nos últimos três meses, a partir do mês de referência deste Relatório.



Gráfico das Receitas



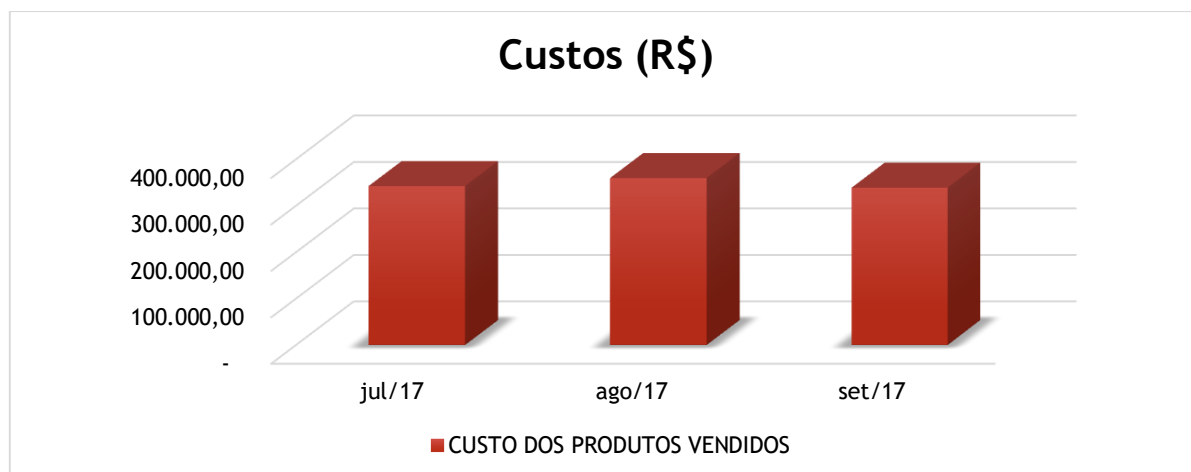
2 - Custos

Os Custos dos produtos vendidos intrinsecamente ligados a Receita Operacional líquida tiveram uma redução quando comparados com o mês de Setembro/2017 equivalente à 5,76%.

CONTAS/PERÍODOS	Jul/17	Ago/17	Set/17
CUSTOS DOS PRODUTOS VENDIDOS	342.095,00	359.359,00	338.658,00
TOTAL	342.095,00	359.359,00	338.658,00

Fica demonstrada abaixo, em representação gráfica, a evolução dos custos nos últimos três meses, a partir do mês de referência deste Relatório.

Gráfico dos Custos



3 – Despesas

CONTAS/PERÍODOS	Jul/17	Ago/17	Set/17
DESPESAS GERAIS E ADMINISTRATIVAS	81.023,00	84.249,00	235.434,00
DESPESAS COM COMERCIALIZAÇÃO	-	-	1.365,00
DESPESAS FINANCEIRAS	52.287,00	279.688,00	49.680,00
IRPJ/CSLL CORRENTES	-	-	-
TOTAL	133.310,00	363.937,00	286.479,00

As “Despesas Gerais e Administrativas” aumentaram em 179,45% na comparação com o mês imediatamente anterior, totalizando R\$ 235.434,00. Este valor foi o maior já registrado no ano de 2017.

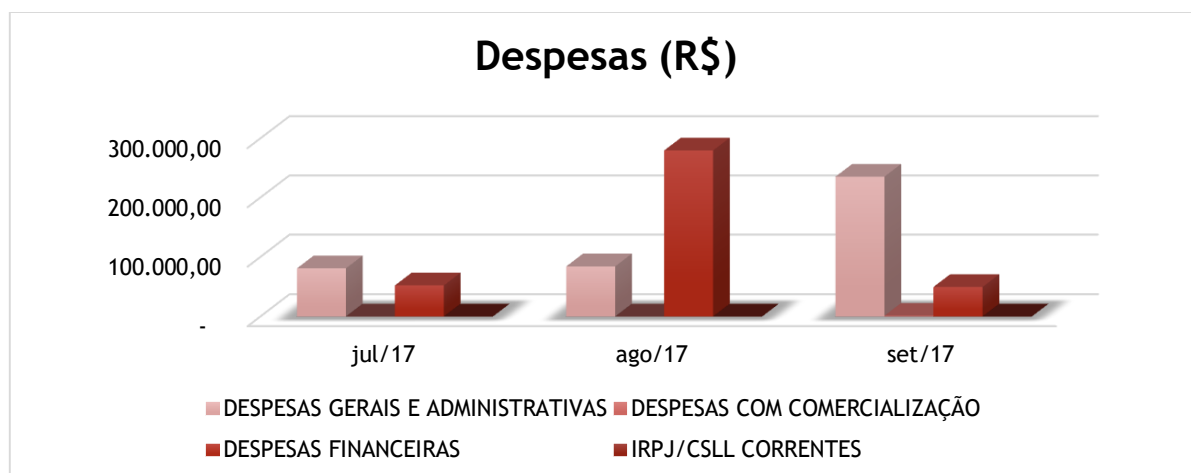
Houve também, pela segunda vez no ano (a primeira havia sido em Janeiro/2017), o registro das “Despesas com Comercialização” que apurou um valor total de R\$ 1.365,00.

Já as “Despesas Financeiras” apresentaram uma queda em relação ao mês imediatamente anterior de 82,24%, totalizando R\$ 49.680,00 no mês de Setembro/2017.

Apesar da alta nas “Despesas Gerais e Administrativas”, as despesas de modo geral apresentaram um valor menor do que em Agosto/2017 de R\$ 77.458,00, e encerraram o mês de Setembro/2017 com um valor total de R\$ 286.479,00.

Fica demonstrada abaixo, em representação gráfica, a evolução das despesas nos últimos três meses, a partir do mês de referência deste Relatório.

Gráfico das Despesas

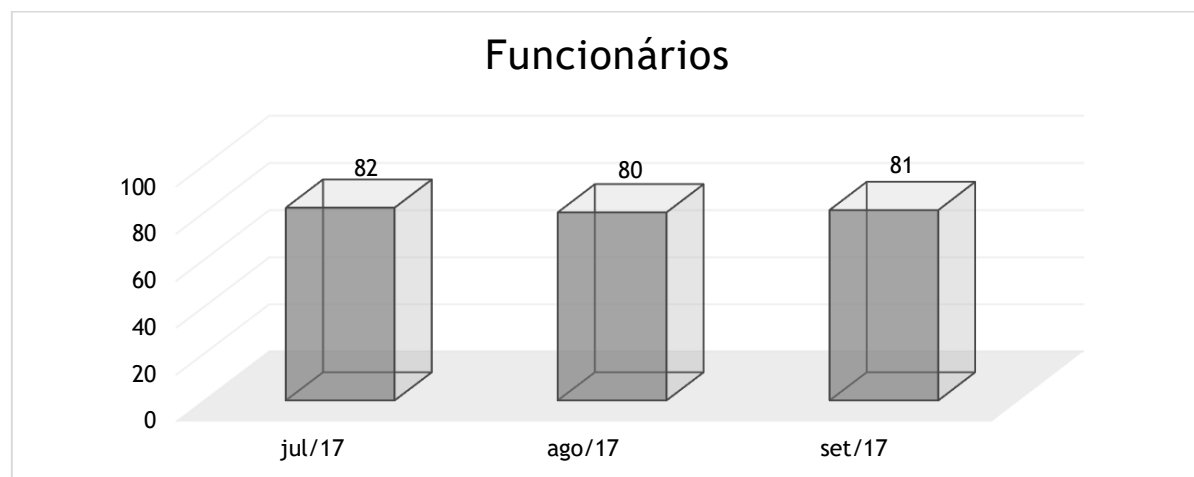


4 – Empregados

Com relação ao número de Empregados, houve aumento de um funcionário em relação a Agosto/2017, totalizando 81 colaboradores em Setembro/2017.

Fica demonstrada abaixo, em representação gráfica, a evolução do quadro de empregados nos últimos três meses, a partir do mês de referência deste Relatório.

Gráfico de Empregados



5 – Resumo dos Resultados

QUADRO RESUMO	Jul/17	Ago/17	Set/17	ACUMULADO
RECEITA OPERACIONAL LÍQUIDA	542.743,00	395.974,00	373.924,00	3.649.129,00
RECEITAS FINANCEIRAS	12.701,00	12.429,00	10.626,00	65.447,00
IRPJ/CSLL	31.464,00	31.464,00	52.903,85	319.131,85
VALOR JUSTO DO ATIVO BIOLÓGICO	-	-	-	-
CUSTOS DOS PRODUTOS VENDIDOS	-342.095,00	-359.359,00	-338.658,00	-3.233.590,00
DESPESAS	-133.310,00	-363.937,00	-286.479,00	-1.690.528,00
OUTROS RESULTADOS	-538,00	-217.035,00	-1.817.889,00	-6.933.233,00
TOTAL	110.965,00	-66.394,00	-2.005.572,15	-7.823.643,15

Em Setembro/2017 a empresa apurou um saldo negativo de R\$ 2.005.572,15, sendo 2.920,71% a mais que o mês imediatamente anterior.

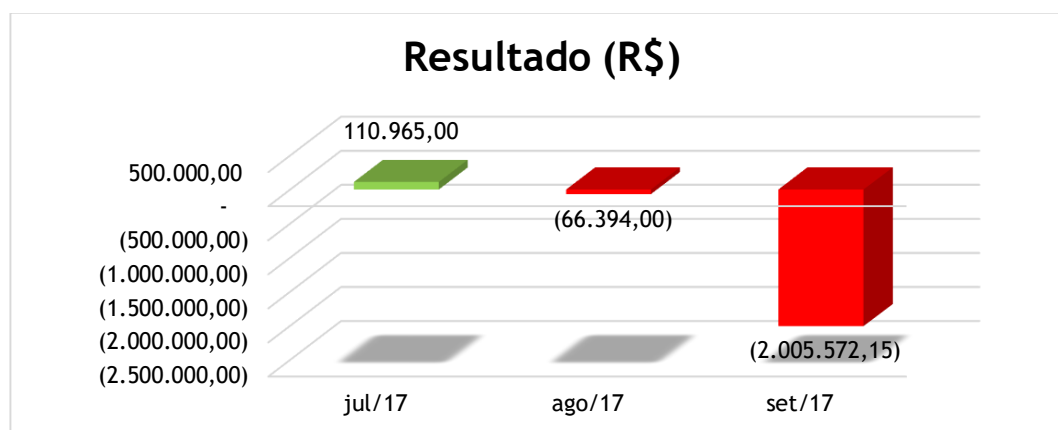
O principal motivo que acabou gerando este prejuízo foi por conta dos valores lançados na conta de “Outros Resultados” que teve um saldo negativo de R\$ 1.817.889,00.

Até o mês de Setembro/2017 a empresa acumula um prejuízo anual de R\$ 7.823.643,15, e o principal fator para obtenção destes resultados negativos

tem sido o lançamento das despesas trimestrais já citadas nos relatórios de Março e Junho e agora em Setembro, todos do ano de 2017.

Fica demonstrada abaixo, em representação gráfica, a evolução do resultado nos últimos três meses, a partir do mês de referência deste Relatório.

Gráfico do Resultado



GRUPO GLOBOAVES - CONSOLIDADO

Dado a grande quantidade de empresas que figuram no Polo Passivo desta ação de Recuperação Judicial, entendemos por necessário demonstrar as informações de forma unificada, para que fique claro a real situação econômico-financeira da Globoaves, com base nos Demonstrativos Contábeis, qual descrevemos:

1 - Receitas

CONTAS/PERÍODOS	Jul/17	Ago/17	Set/17
RECEITA OPERACIONAL LÍQUIDA	63.694.356,00	72.157.590,00	71.151.535,00
RECEITAS FINANCEIRAS	11.952.221,00	-2.472.910,00	580.641,00
VALOR JUSTO DO ATIVO BIOLÓGICO	-	-	-64.422,00
TOTAL	75.646.577,00	69.684.680,00	71.667.754,00

Em relação ao faturamento total auferido pelo Grupo Globoaves, identifica-se uma redução nas Receitas Operacionais Líquidas equivalente a 1,39% em relação ao mês de Agosto/2017, totalizando R\$ 71.151.535,00.



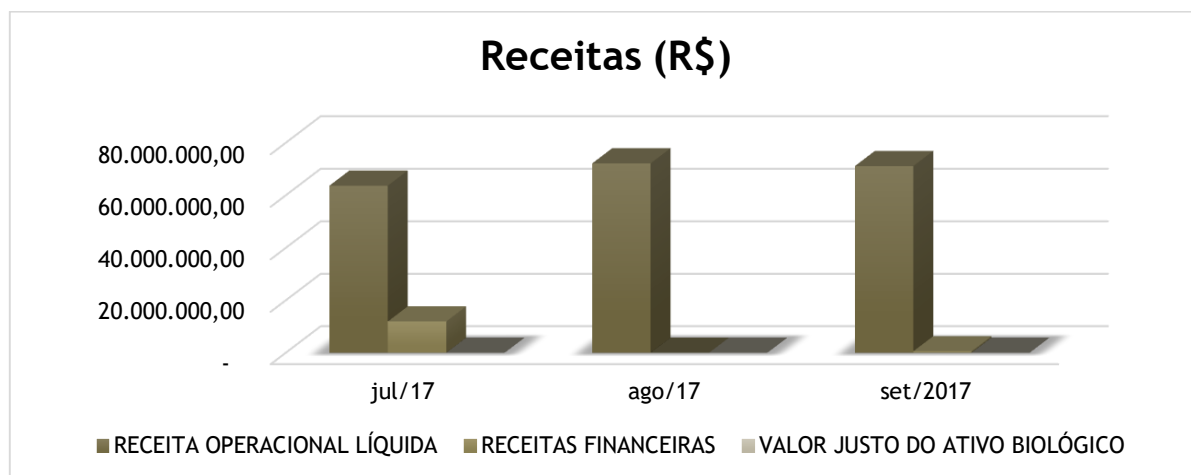
Já as “Receitas Financeiras” apresentaram um saldo positivo no período analisado de R\$ 580.641,00, diferente do mês anterior quando houve um valor negativo referente as Receitas Financeiras.

A título de “Valor Justo do Ativo Biológico” foi apurado um valor negativo de R\$ 64.422,00.

De modo geral, as Receitas Totais de Setembro/2017 representaram 2,85% a mais do que o mês imediatamente anterior.

Fica demonstrada abaixo, em representação gráfica, a evolução das receitas nos últimos três meses, a partir do mês de referência deste Relatório.

Gráfico das Receitas



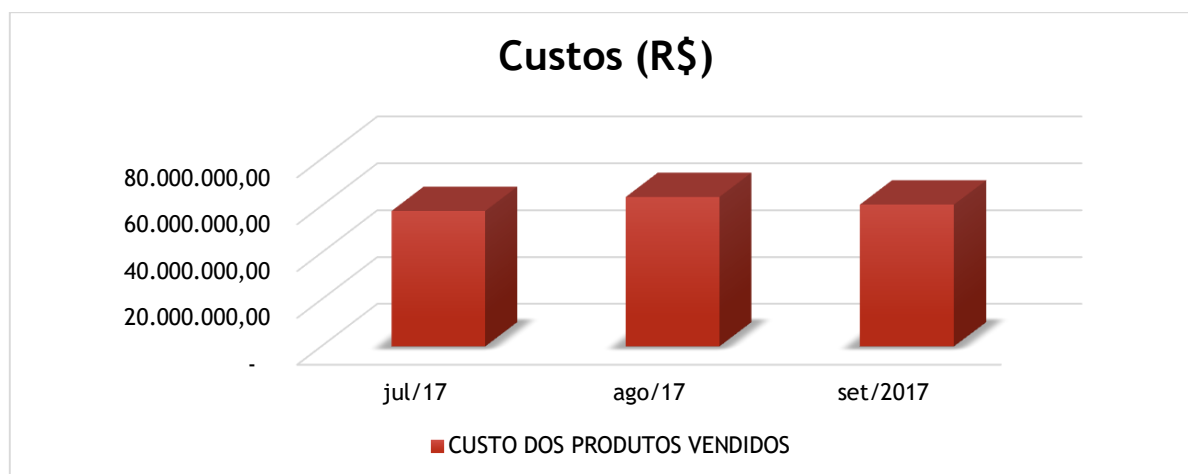
2 – Custos

O Custo do Grupo Globoaves foi de R\$ 60.588.263,00, o que representou menos do que o total de Receitas auferidas, e na comparação com Agosto/2017 tiveram uma redução de 5,07%. Assim segue abaixo, tabela e gráfico:



CONTAS/PERÍODOS	Jul/17	Ago/17	Set/17
CUSTO DOS PRODUTOS VENDIDOS	57.854.493,00	63.825.466,00	60.588.263,00
TOTAL	57.854.493,00	63.825.466,00	60.588.263,00

Gráfico dos Custos



3 – Despesas

As “Despesas Gerais e Administrativas” do grupo tiveram uma redução em Setembro/2017 equivalente a 12,89% na comparação com Agosto/2017.

Já as “Despesas com Comercialização” aumentaram em Setembro/2017, quando comparadas com Agosto/2017, em 7,48%, totalizando R\$ 5.725.166,00.

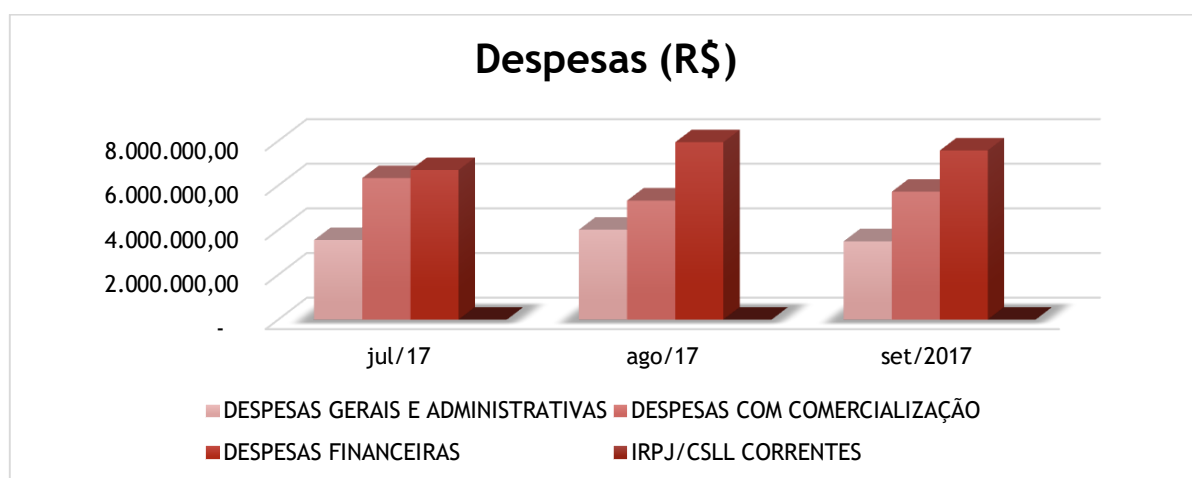
Quanto as “Despesas Financeiras”, estas apresentaram uma redução de 4,61% na comparação com Agosto/2017, o que em termos monetários representou uma queda de R\$ 366.270,00, totalizando R\$ 7.578.751,00 em Setembro/2017.

Considerando os comentários acima em relação as Despesas, identifica-se uma queda de 2,81% em Setembro/2017 na comparação com Agosto /2017.



CONTAS/PERÍODOS	Jul/17	Ago/17	Set/17
DESpesas GERAIS E ADMINISTRATIVAS	3.558.836,00	4.020.201,00	3.502.174,00
DESpesas COM COMERCIALIZAÇÃO	6.339.001,00	5.326.644,00	5.725.166,00
DESpesas FINANCEIRAS	6.699.144,00	7.945.021,00	7.578.751,00
IRPJ/CSLL CORRENTES	-	-	-
TOTAL	16.596.981,00	17.291.866,00	16.806.091,00

Gráfico das Despesas



4 – Empregados

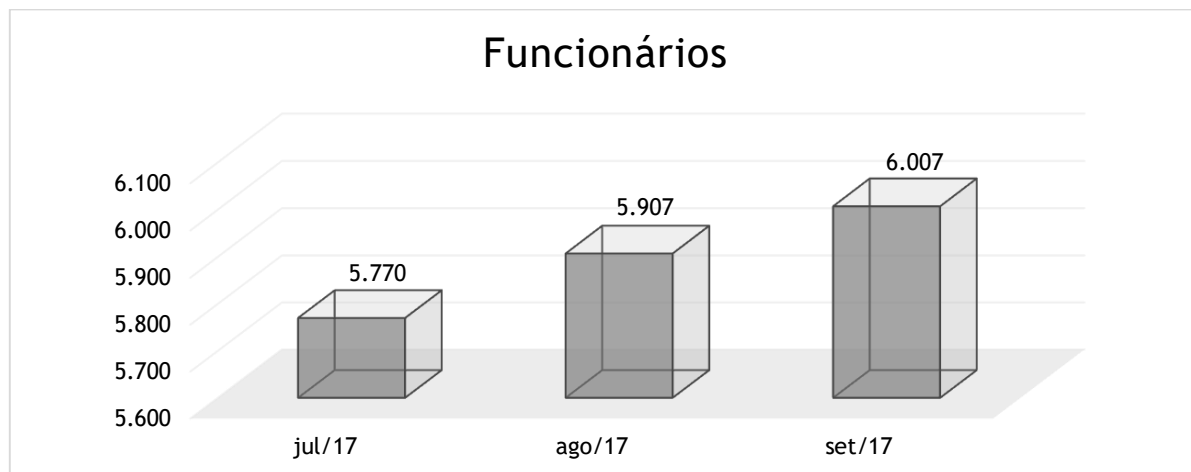
Em relação aos empregados, o Grupo Globoaves teve uma alta de 100 funcionários em Setembro/2017 na comparação com Agosto/2017 e encerrou o período com 6.007 funcionários.

Ainda dentro desta análise, identifica-se que em Setembro/2017 o Grupo Globoaves não teve nenhum colaborador afastado em Programa de Bolsa Qualificação.

Segue abaixo gráfico que contempla o número de empregados em atividade, dentro do período de análise:

Gráfico dos Empregados





5 – Resumo do Resultado

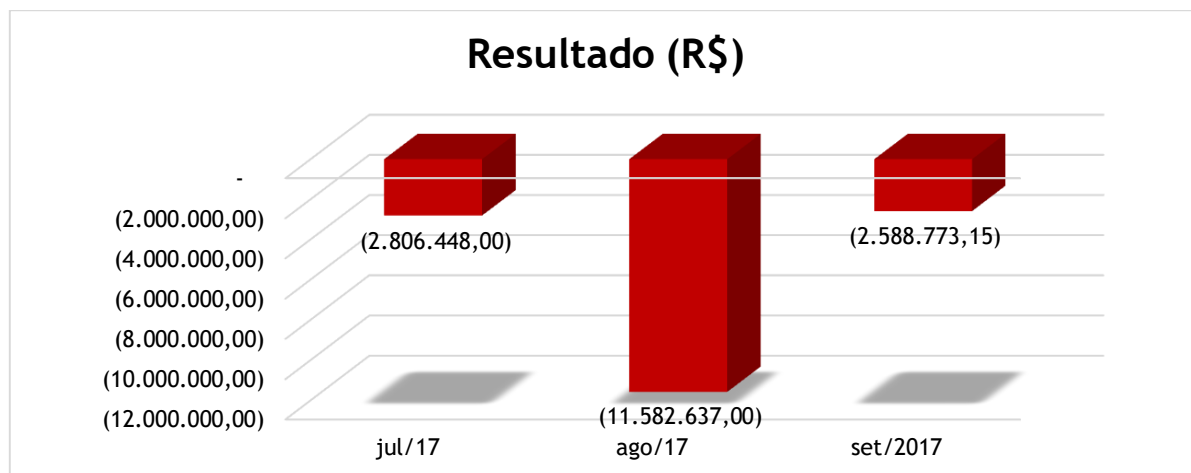
Em análise consolidada dos números apresentados nas Demonstrações Contábeis do Grupo Globoaves para o período de Setembro/2017, verificou-se a apuração de resultado negativo equivalente a R\$ 2.588.773,15, sendo 77,65% menor que o mês imediatamente anterior.

Com isso o prejuízo acumulado apurado até Setembro/2017 foi de R\$ 132.962.734,15.

Assim abaixo fica demonstrado mediante tabela e gráfico, o resultado consolidado do Grupo:

QUADRO RESUMO	Jul/17	Ago/17	Set/17	ACUMULADO
RECEITA OPERACIONAL LÍQUIDA	63.694.356,00	72.157.590,00	71.151.535,00	580.471.841,00
RECEITAS FINANCEIRAS	11.952.221,00	-2.472.910,00	580.641,00	14.129.838,00
IRPJ/CSLL	173.141,00	173.053,00	4.782.174,85	23.848.190,85
VALOR JUSTO DO ATIVO BIOLÓGICO	-	-	-64.422,00	64.275,00
CUSTOS DOS PRODUTOS VENDIDOS	-57.854.493,00	-63.825.466,00	-60.588.263,00	-514.647.874,00
DESPESAS	-16.596.981,00	-17.291.866,00	-16.806.092,00	-159.477.168,00
OUTROS RESULTADOS	-4.174.692,00	-323.038,00	-1.644.348,00	-77.351.838,00
TOTAL	-2.806.448,00	-11.582.637,00	-2.588.773,15	-132.962.734,15

Gráfico do Resultado



Comentários Finais

Entendemos relevante considerar os seguintes pontos:

I – A base de informações para elaboração do presente Relatório se resume aos Demonstrativos Contábeis/Financeiros das empresas que compõem o Grupo Globoaves, e que estão abrangidas pelo Processo de Recuperação Judicial Citado;

II – Os Demonstrativos Contábeis/Financeiros citados acima, cuja elaboração é de responsabilidade exclusiva do Grupo Globoaves e seus prepostos contábeis, presumem-se corretos e verdadeiros e, sendo assim, consideram-se hábeis para a análise deste Administrador Judicial;

III – Sendo a informação de natureza contábil, contém o registro de determinadas contas, a exemplo da “Depreciação”, ou da “Equivalência Patrimonial”, dentre outras, que não necessariamente representam o ingresso ou desembolso de caixa no período;





IV – Quando verificado o registro de valores a título de “Equivalência Patrimonial” entre as empresas componentes do Grupo Globoaves, em especial na Globoaves Biotecnologia Avícola S.A., Kaefer Agro Industrial Ltda., Kaefer Administração e Participações Ltda. e na Verok Agricultura e Pecuária Ltda., para efeitos de consolidação dos resultados, será efetuado o expurgo de tais valores buscando evitar distorções na análise dos resultados acumulados;

V – Após questionamentos feitos por este Administrador Judicial a respeito de variações ocorridas em determinadas contas de períodos anteriores, foi esclarecido pelos profissionais responsáveis pela escrituração contábil das empresas recuperandas que alguns saldos de contas contábeis são realocados na estrutura do Balanço Patrimonial e da Demonstração de Resultado do Exercício (DRE) em virtude de critérios de rateio e outros tratamentos gerenciais utilizados na escrituração contábil. Assim sendo, a partir deste relatório, serão utilizados como base para comparativo os números consolidados, apresentados no Balanço Patrimonial e na Demonstração de Resultado do Exercício (DRE).

Ademais anexo a este relatório (Anexo I), tem-se a tabela constando os Resultados por empresa, e o total consolidado, apurado até então, sendo anexadas também as DRE's fornecidas pelas Recuperandas as quais serviram de base para a elaboração do presente Relatório.

Termos em que,
P. Juntada e Deferimento.

Cascavel, 19 de dezembro de 2017.

DRP CÁLCULOS FINACEIROS
DARCI LUIZ PESSALI
ADMINISTRADOR JUDICIAL NOMEADO



ANEXO I



QUADRO RESUMO	GLOBOAVES BIOTECNOLOGIA			CUIABÁ AGRO AVÍCOLA			GLOBOAVES SÃO PAULO		
	jul/17	ago/17	set/17	jul/17	ago/17	set/17	jul/17	ago/17	set/17
RECEITA OPERACIONAL LÍQUIDA	2.185.013,00	3.226.259,00	4.822.633,00	-	-	-	22.618.179,00	22.549.814,00	23.759.301,00
RECEITAS FINANCEIRAS	556,00	10.355,00	6.081,00	67,00	723,00	3.402,00	1.798.836,00	40.121,00	140.686,00
IRPJ/CSLL	8.456,00	8.456,00	938.891,00	-	-	-	105.794,00	105.796,00	2.832.633,00
VALOR JUSTO DO ATIVO BIOLÓGICO	-	-	35.542,00	-	-	-	-	-	119.173,00
CUSTOS DOS PRODUTOS VENDIDOS	- 2.035.022,00	- 3.684.673,00	- 3.286.244,00	-	-	-	- 21.550.149,00	- 19.302.178,00	- 19.369.978,00
DESPESAS	- 865.982,00	- 1.423.322,00	- 1.242.977,00	- 380.285,00	- 374.455,00	- 376.233,00	- 7.399.820,00	- 7.863.359,00	- 6.159.731,00
OUTROS RESULTADOS	- 245.485,00	- 95.351,00	- 626.080,00	- 2.309.596,00	- 432.854,00	-	- 687.215,00	- 416.646,00	- 876.942,00
TOTAL	- 952.464,00	- 1.958.276,00	647.846,00	2.689.814,00	59.122,00	- 372.831,00	- 5.114.375,00	- 4.886.452,00	206.796,00

* Não foi considerado os valores referentes a Equivalência entre as partes presentes na Recuperação Judicial



QUADRO RESUMO	GLOBOSUÍNOS			INTERAVES			KAEFER AGRO INDUSTRIAL		
	jul/17	ago/17	set/17	jul/17	ago/17	set/17	jul/17	ago/17	set/17
RECEITA OPERACIONAL LÍQUIDA	53.714,00	48.924,00	49.466,00	55.811,00	51.979,00	52.692,00	38.238.896,00	45.883.936,00	42.093.519,00
RECEITAS FINANCEIRAS	20,00	95,00	46,00	-	-	-	10.140.041,00	2.536.633,00	419.800,00
IRPJ/CSLL	4.317,00	4.317,00	169.935,00	-	-	-	13.522,00	13.522,00	628.260,00
VALOR JUSTO DO ATIVO BIOLÓGICO	-	-	12.725,00	-	-	-	-	-	6.484,00
CUSTOS DOS PRODUTOS VENDIDOS	80.216,00	158.623,00	38.114,00	52.241,00	47.861,00	48.565,00	33.794.770,00	40.272.772,00	37.506.704,00
DESPESAS	174.406,00	120.097,00	114.830,00	68.810,00	57.509,00	70.469,00	7.552.299,00	7.060.658,00	8.531.684,00
OUTROS RESULTADOS	41.601,00	3.192,00	9.569,00	25,00	12,00	-	830.490,00	453.628,00	812.583,00
TOTAL	154.970,00	222.192,00	88.797,00	65.265,00	53.379,00	66.342,00	6.214.900,00	4.426.233,00	3.702.908,00

* Não foi considerado os valores referentes a Equivalência entre as partes presentes na Recuperação Judicial



QUADRO RESUMO	KAEFER INDUSTRIAL DE ALIMENTOS			KAEFER ADMINISTRADORA E PARTICIPAÇÕES			FRIGORÍFICO SULBRASIL		
	jul/17	ago/17	set/17	jul/17	ago/17	set/17	jul/17	ago/17	set/17
RECEITA OPERACIONAL LÍQUIDA	-	-	-	-	-	-	-	704,00	-
RECEITAS FINANCEIRAS	-	-	-	-	-	-	-	-	-
IRPJ/CSLL	-	-	-	-	-	-	9.588,00	9.498,00	159.552,00
VALOR JUSTO DO ATIVO BIOLÓGICO	-	-	-	-	-	-	-	-	-
CUSTOS DOS PRODUTOS VENDIDOS	-	-	-	-	-	-	-	-	-
DESPESAS	278,00	3.817,00	68,00	2.418,00	3.791,00	387,00	19.373,00	20.921,00	23.233,00
OUTROS RESULTADOS	16,00	-	-	-	2.249.955,00	14.242.003,00	142.960,00	148.890,00	160.806,00
TOTAL	262,00	3.817,00	68,00	2.418,00	2.253.746,00	14.242.390,00	152.745,00	159.609,00	24.487,00

* Não foi considerado os valores referentes a Equivalência entre as partes presentes na Recuperação Judicial



QUADRO RESUMO	VEROK			CONSOLIDADO - GRUPO GLOBOAVES										CONSOLIDADO
	jul/17	ago/17	set/17	jan/17	fev/17	mar/17	abr/17	mai/17	jun/17	jul/17	ago/17	set/17	Acum. até Set/17	
RECEITA OPERACIONAL LÍQUIDA	542.743,00	395.974,00	373.924,00	54.451.643,00	58.017.309,00	69.630.248,00	58.765.773,00	68.038.806,00	64.564.581,00	63.694.356,00	72.157.590,00	71.151.535,00	580.471.841,00	
RECEITAS FINANCEIRAS	12.701,00	12.429,00	10.626,00	8.384.741,00	3.127.161,00	59.712,00	4.453.275,00	3.118.953,00	70.500,00	11.952.221,00	2.472.910,00	580.641,00	14.129.838,00	
IRPJ/CSLL	31.464,00	31.464,00	52.903,85	173.376,00	173.387,00	6.636.594,00	173.245,00	173.203,00	11.390.017,00	173.141,00	173.053,00	4.782.174,85	23.848.190,85	
VALOR JUSTO DO ATIVO BIOLÓGICO	-	-	-	-	-	67.116,00	-	-	61.581,00	-	-	64.422,00	64.275,00	
CUSTOS DOS PRODUTOS VENDIDOS	342.095,00	359.359,00	338.658,00	47.746.769,00	55.624.083,00	58.847.444,00	54.865.939,00	60.754.918,00	54.540.499,00	57.854.493,00	63.825.466,00	60.588.263,00	514.647.874,00	
DESPESAS	133.310,00	363.937,00	286.479,00	18.380.580,00	15.862.445,00	21.780.594,00	14.323.098,00	15.761.144,00	22.395.008,00	16.596.981,00	17.291.866,00	16.806.091,00	159.197.807,00	
OUTROS RESULTADOS	538,00	217.035,00	1.817.889,00	5.171.682,00	1.490.742,00	32.842.872,00	725.077,00	74.714,00	31.333.461,00	4.174.692,00	323.038,00	1.644.348,00	77.631.198,00	
TOTAL	110.965,00	66.394,00	2.005.572,15	8.289.271,00	11.659.413,00	37.077.240,00	15.428.371,00	11.348.292,00	32.182.289,00	2.806.448,00	11.582.637,00	2.588.773,15	132.962.734,15	

* Não foi considerado os valores referentes a Equivalência entre as partes presentes na Recuperação Judicial



Globoaves Biotecnologia Avícola S.A.

Balancos patrimoniais

em 30 de Setembro de 2017, 31 de Dezembro de 2016 e de 2015

(Em Reais)

Ativo	<u>30/09/2017</u>	<u>2016</u>	<u>2015</u>
Circulante			
Caixa e equivalentes de caixa	16.118	22.594	2.996
Clientes	63.838.355	58.098.908	22.485.358
Estoques	2.401.894	2.310.159	2.119.925
Ativo biológico	7.641.503	3.822.525	5.785.007
Despesas antecipadas	19.408	-	38.226
Impostos a recuperar	3.349.634	4.920.760	4.887.621
Adiantamentos concedidos	413.021	350.766	729.252
Outros créditos	1.218.594	1.218.594	-
Total do ativo circulante	<u>78.898.528</u>	<u>70.744.307</u>	<u>36.048.385</u>
Não circulante			
Outros créditos	931.752	972.825	1.041.943
Mútuos com partes relacionadas	-	-	12.634.863
Investimentos	4.735.750	7.828.805	-
Ativo biológico	2.993.986	2.622.255	3.208.117
Imobilizado	52.645.225	54.478.325	56.941.381
Total do ativo não circulante	<u>61.306.713</u>	<u>65.902.209</u>	<u>73.826.304</u>
Total do ativo	<u>140.205.241</u>	<u>136.646.515</u>	<u>109.874.689</u>

Cascavel, 30 de Setembro de 2017.

Velci Luiz Kaefer
CPF: 159.096.629-53
Diretor

Roberto Kaefer
CPF: 251.492.379-49
Diretor

Denis Paulo Beladeli
CRC: PR-052198/O-4
CPF: 030.107.699-54
Contador



Globoaves Biotecnologia Avícola S.A.

Balancos patrimoniais

em 30 de Setembro de 2017, 31 de Dezembro de 2016 e de 2015

(Em Reais)

Passivo	30/09/2017	2016	2015
Circulante			
Fornecedores	12.205.400	12.425.325	12.054.962
Empréstimos e financiamentos	15.259.448	18.667.714	3.909.733
Obrigações sociais	8.827.746	6.565.245	3.081.153
Obrigações tributárias	31.949.736	24.429.686	8.245.669
Impostos parcelados	1.114.717	1.074.155	1.934.273
Adiantamentos recebidos	25.794	26.101	239.933
Total do passivo circulante	69.382.841	63.188.227	29.465.723
Não circulante			
Empréstimos e financiamentos	-	1.137	10.256.619
Impostos parcelados	5.797.632	6.132.187	10.812.889
Provisão para contingências	-	705.168	705.168
Imposto de renda e contribuição social diferidos	8.754.724	11.184.810	11.993.560
Total do passivo não circulante	14.552.356	18.023.301	33.768.236
Patrimônio líquido			
Capital social	25.450.000	25.450.000	25.450.000
Ajuste de avaliação patrimonial	12.799.102	13.091.673	8.869.201
Reserva de retenção de lucros	18.020.942	16.893.314	12.321.529
Total do patrimônio líquido	56.270.044	55.434.987	46.640.730
Total do passivo e do patrimônio líquido	140.205.241	136.646.515	109.874.689

Cascavel, 30 de Setembro de 2017.

Velci Luiz Kaefer
CPF: 159.096.629-53
Diretor

Roberto Kaefer
CPF: 251.492.379-49
Diretor

Denis Paulo Beladeli
CRC: PR-052198/O-4
CPF: 030.107.699-54
Contador



Globoaves Biotecnologia Avícola S.A.

Demonstrações de resultados

Para o período findo em 30 de Setembro de 2017 e os exercícios findos em 31 de dezembro de 2016 e de 2015

(Em Reais)

	<u>01/09/2017</u> <u>30/09/2017</u>	<u>01/01/2017</u> <u>30/09/2017</u>	<u>2016</u>	<u>2015</u>
Operações em continuidade				
Receita operacional líquida	4.822.633	38.534.165	95.750.822	98.634.069
Custo dos produtos vendidos e serviços prestados	<u>(3.286.244)</u>	<u>(20.984.985)</u>	<u>(49.073.756)</u>	<u>(59.164.502)</u>
Lucro bruto	<u>1.536.388</u>	<u>17.549.180</u>	<u>46.677.066</u>	<u>39.469.567</u>
Despesas gerais e administrativas	(371.787)	(3.826.944)	(3.139.224)	(3.875.646)
Despesas com comercialização	(435.372)	(1.473.874)	(4.188.096)	(3.919.867)
Valor justo do ativo biológico	35.542	117.562	143.357	135.297
Outros resultados operacionais	139.079	(970.594)	(583.536)	(2.062.158)
Resultado com equivalência patrimonial	<u>(765.159)</u>	<u>(3.093.055)</u>	<u>(3.891.209)</u>	<u>(2.099.455)</u>
	<u>(1.397.697)</u>	<u>(9.246.905)</u>	<u>(11.658.708)</u>	<u>(11.821.829)</u>
Resultado antes das receitas (despesas) financeiras	<u>138.691</u>	<u>8.302.275</u>	<u>35.018.358</u>	<u>27.647.738</u>
Despesas financeiras	(435.818)	(6.054.230)	(18.749.561)	(4.527.083)
Receitas financeiras	<u>6.081</u>	<u>85.220</u>	<u>674.344</u>	<u>521</u>
Resultado financeiro líquido	<u>(429.737)</u>	<u>(5.969.010)</u>	<u>(18.075.216)</u>	<u>(4.526.562)</u>
Resultado antes dos impostos	<u>(291.045)</u>	<u>2.333.265</u>	<u>16.943.142</u>	<u>23.121.176</u>
Imposto de renda e contribuição social correntes	-	(3.928.293)	(8.041.649)	(9.138.526)
Imposto de renda e contribuição social diferidos	<u>938.891</u>	<u>2.430.085</u>	<u>808.750</u>	<u>498.160</u>
Lucro líquido do período/exercício	<u>647.845</u>	<u>835.057</u>	<u>9.710.242</u>	<u>14.480.810</u>

Cascavel, 30 de Setembro de 2017.

Verci Luiz Kaefer
CPF: 159.096.629-53
Diretor

Roberto Kaefer
CPF: 251.492.379-49
Diretor

Denis Paulo Beladeli
CRC: PR-052198/O-4
CPF: 030.107.699-54
Contador



Globoaves Biotecnologia Avícola S.A.

Demonstrações dos fluxos de caixa - método indireto

Para o período findo em 30 de Setembro de 2017 e os exercícios findos em 31 de dezembro de 2016 e de 2015

(Em Reais)

	<u>30/09/2017</u>	<u>2016</u>	<u>2015</u>
Fluxo de caixa proveniente das operações			
Lucro líquido do período/exercício	835.057	9.710.242	14.480.810
Ajustes			
. Equivalência patrimonial	3.093.055	3.891.209	2.099.455
. Depreciação/exaustão	6.946.727	12.606.485	10.987.024
. Imposto de renda e contribuição social diferidos	(2.430.085)	(808.750)	(498.160)
. Juros provisionados e não pagos	5.654.411	8.396.429	4.028.098
. Custo residual do ativo imobilizado/biológico alienado	4.124.530	4.253.006	2.795.337
. Custo venda do investimento	-	-	8.109.896
. Provisão para crédito de liquidação duvidosa	(472.823)	638.724	75.574
. Valor justo do ativo biológico	(117.562)	(143.357)	(135.297)
	<u>17.633.309</u>	<u>38.543.988</u>	<u>41.942.737</u>
Varição nos ativos e passivos			
Clientes	(5.266.624)	(36.252.273)	(15.810.889)
Estoques	(91.735)	(190.234)	3.162.029
Impostos a recuperar	1.571.126	(33.139)	(415.710)
Adiantamentos a terceiros	(62.255)	378.486	63.522
Outras contas a receber	21.665	(1.111.250)	24.156
Recebimentos com partes relacionadas	-	12.634.863	1.800.000
Fornecedores	(205.666)	769.455	27.753
Obrigações sociais	2.262.501	3.484.092	2.096.155
Obrigações tributárias	3.292.317	12.094.199	6.195.782
Adiantamentos recebidos	(307)	(213.831)	(5.912.227)
Impostos parcelados	(714.503)	(6.721.692)	1.969.578
Outras contas a pagar	(705.168)	-	-
	<u>101.348</u>	<u>(15.161.325)</u>	<u>(6.799.851)</u>
	<u>17.734.658</u>	<u>23.382.664</u>	<u>35.142.886</u>
Juros pagos	<u>(318.870)</u>	<u>(849.299)</u>	<u>(478.280)</u>
Fluxos de caixa líquidos provenientes das atividades operacionais	<u>17.415.788</u>	<u>22.533.365</u>	<u>34.664.606</u>
Fluxos de caixa das atividades de investimentos			
Imobilizado	-	(145.341)	(5.510.380)
Investimentos	-	(8.200.000)	(3.000.000)
Ativo biológico	<u>(13.311.305)</u>	<u>(11.559.393)</u>	<u>(12.548.165)</u>
Fluxos de líquidos aplicados nas atividades de investimentos	<u>(13.311.305)</u>	<u>(19.904.734)</u>	<u>(21.058.545)</u>
Fluxos de caixa provenientes das atividades de financiamentos			
Dividendos pagos	-	(4.436.000)	(10.000.000)
Contratação de empréstimos e financiamentos	17.512.214	16.268.151	4.705.488
Pagamento de empréstimos e financiamentos	(21.623.173)	(12.214.162)	(9.795.352)
Partes relacionadas	-	(2.227.021)	224.164
Fluxos de caixa líquidos aplicados nas atividades de financiamentos	<u>(4.110.959)</u>	<u>(2.609.032)</u>	<u>(14.865.700)</u>
Aumento no caixa e equivalentes de caixa	(6.476)	19.598	(1.259.639)
Caixa e equivalentes de caixa no início do exercício	22.594	2.996	1.262.635
Caixa e equivalentes de caixa no final do período/exercício	<u>16.118</u>	<u>22.594</u>	<u>2.996</u>

Cascavel, 30 de Setembro de 2017.

Velci Luiz Kaefer
 CPF: 159.096.629-53
 Diretor

Roberto Kaefer
 CPF: 251.492.379-49
 Diretor

Denis Paulo Beladeli
 CRC: PR-052198/O-4
 CPF: 030.107.699-54
 Contador



CUIABÁ AGRO AVÍCOLA LTDA.
CNPJ: 02.983.230/0001-43

BALANÇO PATRIMONIAL EM 30 DE SETEMBRO DE 2017, 31 DE DEZEMBRO DE 2016 E DE 2015

(Valores expressos em reais)

ATIVO	<u>30/09/2017</u>	<u>2016</u>	<u>2015</u>
ATIVO CIRCULANTE			
Caixa e equivalentes de caixa	826	8	-
Clientes	-	-	27.621
Impostos a recuperar	4.395.524	4.806.241	4.845.188
Adiantamentos concedidos	-	802	802
Outros créditos	<u>727.202</u>	<u>742.920</u>	<u>691.443</u>
Total do ativo circulante	<u>5.123.551</u>	<u>5.549.971</u>	<u>5.565.053</u>
NÃO CIRCULANTE			
Outros créditos	4.371.271	4.493.999	4.846.550
Investimentos	<u>109.247</u>	<u>2.671.957</u>	<u>4.092.596</u>
Total do ativo não circulante	<u>4.480.517</u>	<u>7.165.956</u>	<u>8.939.146</u>
TOTAL DO ATIVO	<u><u>9.604.068</u></u>	<u><u>12.715.927</u></u>	<u><u>14.504.199</u></u>

Cascavel, 30 de Setembro de 2017

Velci Luiz Kaefer
CPF: 159.096.629-53
Administrador

Roberto Kaefer
CPF: 251.492.379-49
Administrador

Denis Paulo Beladeli
CRC: PR-052198/O-4
CPF: 030.107.699-54
Contador



CUIABÁ AGRO AVÍCOLA LTDA.
CNPJ: 02.983.230/0001-43

BALANÇO PATRIMONIAL EM 30 DE SETEMBRO DE 2017, 31 DE DEZEMBRO DE 2016 E DE 2015

(Valores expressos em reais)

PASSIVO	<u>30/09/2017</u>	<u>2016</u>	<u>2015</u>
CIRCULANTE			
Fornecedores	68	67	59.789
Empréstimos e financiamentos	200.000	322.728	313.074
Obrigações sociais	-	-	2.616
Obrigações tributárias	-	-	18.089
Impostos parcelados	5.812.044	5.437.066	4.893.229
Outras contas a pagar	218.318	218.318	218.318
Total do passivo circulante	<u>6.230.429</u>	<u>5.978.179</u>	<u>5.505.114</u>
NÃO CIRCULANTE			
Empréstimos e financiamentos	-	432.854	432.854
Partes relacionadas	16.600.195	16.555.463	14.956.955
Impostos parcelados	49.102.411	45.911.717	-
Provisão para contingências	-	-	30.246
Total do passivo não circulante	<u>65.702.607</u>	<u>62.900.033</u>	<u>15.420.055</u>
PATRIMÔNIO LÍQUIDO			
Capital social	2.177.396	2.177.396	2.177.396
Prejuízos acumulados	<u>(64.506.363)</u>	<u>(58.339.682)</u>	<u>(8.598.366)</u>
Total do patrimônio líquido	<u>(62.328.967)</u>	<u>(56.162.286)</u>	<u>(6.420.970)</u>
TOTAL DO PASSIVO E PATRIMÔNIO LÍQUIDO	<u><u>9.604.068</u></u>	<u><u>12.715.927</u></u>	<u><u>14.504.199</u></u>

Cascavel, 30 de Setembro de 2017

Velci Luiz Kaefer
CPF: 159.096.629-53
Administrador

Roberto Kaefer
CPF: 251.492.379-49
Administrador

Denis Paulo Beladeli
CRC: PR-052198/O-4
CPF: 030.107.699-54
Contador



CUIABÁ AGRO AVÍCOLA LTDA.
CNPJ: 02.983.230/0001-43

**DEMONSTRAÇÃO DE RESULTADO PARA O PERÍODO FINDO EM 30 DE SETEMBRO DE 2017 E PARA OS
EXERCÍCIOS FNDOS EM 31 DE DEZEMBRO DE 2016 E DE 2015**

(Valores expressos em reais)

	01/09/2017 30/09/2017	01/01/2017 30/09/2017	2016	2015
Receita operacional líquida	-	-	771.463	4.724.577
Custo dos produtos vendidos e serviços prestados	-	-	(772.445)	(4.644.251)
Lucro bruto	-	-	(982)	80.325
Despesas gerais e administrativas	(18.526)	(158.518)	(187.424)	(3.990.216)
Outros resultados operacionais	-	22.137	(42.599.637)	-
Resultado com equivalência patrimonial	-	(2.309.596)	(200)	-
	(18.526)	(2.445.977)	(42.787.260)	(3.990.216)
Resultado antes das receitas (despesas) financeiras líquidas e impostos	(18.526)	(2.445.977)	(42.788.242)	(3.909.891)
Despesas financeiras	(357.707)	(3.730.324)	(7.064.562)	(313.949)
Receitas financeiras	3.402	9.620	111.489	91.780
Despesas financeiras líquidas	(354.305)	(3.720.704)	(6.953.073)	(222.169)
Resultado antes dos impostos	(372.831)	(6.166.681)	(49.741.316)	(4.132.060)
Imposto de renda e contribuição social correntes	-	-	-	-
Imposto de renda e contribuição social diferidos	-	-	-	-
Prejuízo do período/exercício	(372.831)	(6.166.681)	(49.741.316)	(4.132.060)

Cascavel, 30 de Setembro de 2017

Velci Luiz Kaefer
CPF: 159.096.629-53
Administrador

Roberto Kaefer
CPF: 251.492.379-49
Administrador

Denis Paulo Beladeli
CRC: PR-052198/O-4
CPF: 030.107.699-54
Contador



CUIABÁ AGRO AVÍCOLA LTDA.

CNPJ: 02.983.230/0001-43

DEMONSTRAÇÃO DO FLUXO DE CAIXA PARA O PERÍODO FINDO EM 30 DE SETEMBRO DE 2017 E PARA OS EXERCÍCIOS FINDOS EM 31 DE DEZEMBRO DE 2016 E DE 2015.

(Valores expressos em reais)

	01/01/2017 30/09/2017	2016	2015
FLUXO DE CAIXA PROVENIENTE DAS OPERAÇÕES			
Prejuízo do período/exercício	(6.166.681)	(49.741.316)	(4.132.060)
Ajustes para reconciliar o resultado do exercício com recursos provenientes de atividades operacionais:			
. Equivalência patrimonial	2.309.596	200	-
	<u>(3.857.085)</u>	<u>(49.741.116)</u>	<u>(4.132.060)</u>
Redução (aumento) nos ativos:			
Clientes	-	27.621	-
Impostos a recuperar	410.717	38.947	311.568
Adiantamentos a terceiros	802	-	-
Outras contas a receber	138.447	301.074	706.717
	<u>549.966</u>	<u>367.641</u>	<u>1.018.285</u>
Aumento (redução) nos passivos:			
Fornecedores	1	(59.722)	(1.789.618)
Obrigações sociais	-	(2.616)	-
Obrigações tributárias	-	(18.089)	-
Impostos parcelados	3.565.672	46.455.555	(976.357)
Outras contas a pagar	-	(30.246)	(266.198)
Partes relacionadas	44.733	1.598.508	5.798.228
	<u>3.610.405</u>	<u>47.943.389</u>	<u>2.766.056</u>
RECURSOS LÍQUIDOS PROVENIENTES DAS ATIVIDADES OPERACIONAIS	<u>303.285</u>	<u>(1.430.085)</u>	<u>(347.720)</u>
FLUXO DE CAIXA APLICADOS NAS ATIVIDADES DE INVESTIMENTOS			
Aquisições de investimentos	-	-	(355.154)
Baixas de investimentos	253.115	1.420.438	-
RECURSOS LÍQUIDOS APLICADOS NAS ATIVIDADES DE INVESTIMENTOS	<u>253.115</u>	<u>1.420.438</u>	<u>(355.154)</u>
FLUXO DE CAIXA PROVENIENTES DAS ATIVIDADES DE FINANCIAMENTOS			
Contratação/atualização de empréstimos e financiamentos	(555.582)	9.654	-
Pagamento/ amortização de empréstimos e financiamentos	-	-	(9.456)
RECURSOS LÍQUIDOS PROVENIENTES DAS ATIVIDADES DE FINANCIAMENTOS	<u>(555.582)</u>	<u>9.654</u>	<u>(9.456)</u>
Aumento (redução) no caixa e equivalentes de caixa	818	8	(712.330)
Caixa e equivalentes de caixa no início do exercício	8	-	-
Caixa e equivalentes de caixa no final do período/exercício	<u>826</u>	<u>8</u>	<u>(712.330)</u>

Cascavel, 30 de Setembro de 2017

Velci Luiz Kaefér
CPF: 159.096.629-53
Administrador

Roberto Kaefér
CPF: 251.492.379-49
Administrador

Denis Paulo Beladeli
CRC: PR-052198/O-4
CPF: 030.107.699-54
Contador



Globoaves São Paulo Agroavícola Ltda.

Balancos patrimoniais

em 30 de Setembro de 2017, 31 de Dezembro de 2016 e de 2015

(Em Reais)

Ativo	30/09/2017	2016	2015
Circulante			
Caixa e equivalentes de caixa	775.787	1.128.858	16.179.961
Aplicações financeiras	820.355	3.951.718	8.937.674
Clientes	167.525.982	169.275.527	88.951.572
Estoques	8.628.835	5.388.133	10.285.576
Ativo biológico	22.827.507	30.907.094	51.333.638
Impostos a recuperar	49.909.753	46.306.495	36.645.154
Adiantamentos concedidos	5.200.875	3.782.714	3.215.972
Despesas antecipadas	225.614	94.557	545.791
Outros créditos	2.058.868	1.349.094	1.807.836
Total do ativo circulante	257.973.576	262.184.189	217.903.174
Não circulante			
Outros créditos	11.676.186	10.791.290	13.110.500
Mútuos com partes relacionadas	38.186.125	37.930.962	34.971.901
Investimentos	648.218	55.202	823.555
Ativo biológico	19.303.753	16.308.145	55.574.109
Imobilizado	166.314.283	174.076.218	193.197.661
Intangível	832.967	39.614	69.300
Total do ativo não circulante	236.961.532	239.201.432	297.747.026
Total do ativo	494.935.107	501.385.621	515.650.200

Cascavel, 30 de Setembro de 2017.

Velci Luiz Kaefer
CPF: 159.096.629-53
Administrador

Roberto Kaefer
CPF: 251.492.379-49
Administrador

Denis Paulo Beladeli
CRC: PR-052198/O-4
CPF: 030.107.699-54
Contador



Globoaves São Paulo Agroavícola Ltda.

Balancos patrimoniais

em 30 de Setembro de 2017, 31 de Dezembro de 2016 e de 2015

(Em Reais)

Passivo	30/09/2017	2016	2015
Circulante			
Fornecedores	194.828.399	173.760.285	106.552.115
Empréstimos e financiamentos	113.497.251	109.950.886	56.610.478
Obrigações sociais	55.751.403	47.511.057	30.579.326
Obrigações tributárias	47.965.653	39.113.124	17.311.672
Impostos parcelados	3.572.244	3.019.005	2.715.994
Adiantamentos recebidos	4.743.299	5.018.310	7.940.266
Outras contas a pagar	481.635	636.276	1.638.256
Total do passivo circulante	420.839.883	379.008.944	223.348.107
Não Circulante			
Empréstimos e financiamentos	819.188	819.188	90.966.519
Impostos parcelados	10.640.895	8.738.650	9.199.367
Imposto de renda e contribuição social diferidos	554.723	11.602.868	35.485.319
Provisão para contingências	-	-	31.520
Outras contas a pagar	-	65.473	2.637.670
Provisão para perda em investimentos	1.462.818	941.797	-
Total do passivo não circulante	13.477.623	22.167.976	138.320.395
Patrimônio Líquido			
Capital social	128.000.000	128.000.000	128.000.000
Ajuste de avaliação patrimonial	54.715.044	56.568.960	62.693.254
Reserva de incentivos fiscais	819.507	819.507	819.507
Prejuízos acumulados	(122.916.951)	(85.179.766)	(37.531.063)
Total do patrimônio líquido	60.617.601	100.208.701	153.981.698
Total do passivo e do patrimônio líquido	494.935.107	501.385.621	515.650.200

Cascavel, 30 de Setembro de 2017.

Velci Luiz Kaefer
CPF: 159.096.629-53
Administrador

Roberto Kaefer
CPF: 251.492.379-49
Administrador

Denis Paulo Beladeli
CRC: PR-052198/O-4
CPF: 030.107.699-54
Contador



Globoaves São Paulo Agroavícola Ltda.

Demonstrações de resultados

Período findo em 30 de Setembro de 2017 e exercícios findos em 31 de dezembro 2016 e de 2015

(Em Reais)

	<u>01/09/2017</u> <u>30/09/2017</u>	<u>01/01/2017</u> <u>30/09/2017</u>	<u>2016</u>	<u>2015</u>
Operações em continuidade				
Receita operacional líquida	23.759.301	202.959.355	398.051.948	484.464.858
Custo dos produtos vendidos e serviços prestados	<u>(19.369.978)</u>	<u>(178.341.928)</u>	<u>(376.493.260)</u>	<u>(401.593.088)</u>
Lucro bruto	<u>4.389.323</u>	<u>24.617.426</u>	<u>21.558.688</u>	<u>82.871.770</u>
Despesas gerais e administrativas	(1.603.553)	(14.393.091)	(20.623.801)	(18.512.504)
Despesas com comercialização	(2.026.628)	(32.909.823)	(38.212.944)	(39.793.556)
Valor justo do ativo biológico	(119.173)	(85.852)	56.652	(52.947)
Outros resultados operacionais	(986.446)	(3.921.640)	(15.879.358)	(4.428.276)
Resultado com equivalência patrimonial	<u>109.504</u>	<u>(544.169)</u>	<u>(1.721.150)</u>	<u>(20.310.375)</u>
	<u>(4.626.296)</u>	<u>(51.854.576)</u>	<u>(76.380.601)</u>	<u>(83.097.657)</u>
Resultado antes das receitas (despesas) financeiras	<u>(236.973)</u>	<u>(27.237.149)</u>	<u>(54.821.913)</u>	<u>(225.887)</u>
Despesas financeiras	(2.529.550)	(27.773.955)	(38.740.749)	(55.434.701)
Receitas financeiras	<u>140.686</u>	<u>4.371.859</u>	<u>15.907.215</u>	<u>4.844.614</u>
Resultado financeiro líquido	<u>(2.388.864)</u>	<u>(23.402.097)</u>	<u>(22.833.534)</u>	<u>(50.590.087)</u>
Resultado antes dos impostos	<u>(2.625.838)</u>	<u>(50.639.246)</u>	<u>(77.655.447)</u>	<u>(50.815.974)</u>
Imposto de renda e contribuição social correntes	-	-	-	(60.905)
Imposto de renda e contribuição social diferidos	<u>2.832.633</u>	<u>11.048.145</u>	<u>23.882.450</u>	<u>8.971.772</u>
(Prejuízo) Lucro líquido do período/exercício	<u>206.795</u>	<u>(39.591.101)</u>	<u>(53.772.997)</u>	<u>(41.905.107)</u>

Cascavel, 30 de Setembro de 2017.

Velci Luiz Kaefer
CPF: 159.096.629-53
Administrador

Roberto Kaefer
CPF: 251.492.379-49
Administrador

Denis Paulo Beladeli
CRC: PR-052198/O-4
CPF: 030.107.699-54
Contador



Globoaves São Paulo Agroavícola Ltda.

Demonstrações dos fluxos de caixa - método indireto

Período findo em 30 de Setembro de 2017 e exercícios findos em 31 de dezembro 2016 e de 2015

(Em Reais)

	<u>30/09/2017</u>	<u>2016</u>	<u>2015</u>
Fluxo de caixa proveniente das operações			
(Prejuízo) Lucro líquido do período/exercício	(39.591.101)	(53.772.997)	(41.905.107)
Ajustes			
. Equivalência patrimonial	544.169	1.721.150	20.310.375
. Depreciação/exaustão	46.115.344	102.930.209	102.813.587
. Imposto de renda e contribuição social diferidos	(11.048.145)	(23.882.450)	(8.971.772)
. Custo residual do ativo imobilizado/matriz alienadas	4.900.732	41.441.099	24.815.883
. Provisão para créditos de liquidação duvidosa	14.678.044	4.795.543	1.734.357
. Juros provisionados e não pagos	23.373.398	35.028.479	25.561.300
. Variações cambiais não realizadas	(1.743.243)	(12.745.771)	17.459.566
. Valor justo ativo biológico	85.852	(56.652)	52.947
	<u>37.315.050</u>	<u>95.458.609</u>	<u>141.871.136</u>
Variação nos ativos e passivos			
Aplicações financeiras	3.131.363	4.985.956	3.905.710
Clientes	(12.544.972)	(84.422.623)	(42.771.296)
Estoques	(3.240.702)	4.897.443	541.224
Impostos a recuperar	(3.603.259)	(9.661.341)	(9.973.414)
Adiantamentos a terceiros	(1.418.161)	(566.742)	1.112.394
Outras contas a receber	(1.594.670)	2.777.951	(1.094.734)
Despesas antecipadas	(131.057)	451.234	(42.633)
Partes relacionadas	(255.163)	(2.959.061)	(10.415.062)
Fornecedores	21.687.924	65.936.861	40.213.517
Obrigações sociais	8.240.346	16.931.731	9.734.224
Obrigações tributárias	1.277.068	13.781.238	(2.822.717)
Adiantamentos recebidos	(275.012)	(2.921.955)	(13.605.452)
Impostos parcelados	1.715.585	(1.514.618)	5.482.605
Outras contas a pagar	(220.115)	(3.605.697)	(8.584.699)
	<u>12.769.176</u>	<u>4.110.378</u>	<u>(28.320.333)</u>
Recursos líquidos provenientes das atividades operacionais	<u>50.084.226</u>	<u>99.568.987</u>	<u>113.550.801</u>
Juros pagos	(2.863.439)	(6.636.341)	(8.688.641)
	<u>47.220.786</u>	<u>92.932.646</u>	<u>104.862.160</u>
Fluxo de caixa aplicados nas atividades de investimentos			
Imobilizado	(1.256.309)	(3.351.799)	(11.646.893)
Baixas de imobilizado	-	-	18.985
Investimentos	(616.164)	(11.000)	87.495
Intangível	-	(18.517)	-
Ativo biológico	(37.793.058)	(62.100.702)	(129.697.054)
	<u>(39.665.531)</u>	<u>(65.482.018)</u>	<u>(141.237.467)</u>
Recursos líquidos aplicados nas atividades de investimentos			
Fluxo de caixa provenientes das atividades de financiamentos			
Aumento de capital	-	-	3.000.000
Contratação de empréstimos e financiamentos	717.650	45.235.336	125.342.765
Pagamento/ amortização de empréstimos e financiamentos	(8.625.977)	(84.773.269)	(91.484.592)
Partes relacionadas	-	(2.963.799)	1.056.000
	<u>(7.908.327)</u>	<u>(42.501.732)</u>	<u>37.914.173</u>
Recursos líquidos provenientes das atividades de financiamentos			
Aumento no caixa e equivalentes de caixa	(353.071)	(15.051.104)	1.538.866
Caixa e equivalentes de caixa no início do exercício	1.128.858	16.179.961	14.641.095
Caixa e equivalentes de caixa no final do período/exercício	<u>775.787</u>	<u>1.128.858</u>	<u>16.179.961</u>

Cascavel, 30 de Setembro de 2017.

Velci Luiz Kaefer
 CPF: 159.096.629-53
 Administrador

Roberto Kaefer
 CPF: 251.492.379-49
 Administrador

Denis Paulo Beladeli
 CRC: PR-052198/O-4
 CPF: 030.107.699-54
 Contador



Globosuínos Agropecuária S.A.

Balancos patrimoniais

em 30 de Setembro de 2017, 31 de Dezembro de 2016 e de 2015

(Em Reais)

Ativo	30/09/2017	2016	2015
Circulante			
Caixa e equivalentes de caixa	95.399	3.949	6.601
Clientes	34.109.440	33.910.900	52.459.298
Estoques	57.235	113.084	3.989.336
Ativo biológico	-	748.636	62.367.833
Impostos a recuperar	1.768.796	3.693.133	3.676.303
Adiantamentos concedidos	270.996	303.632	29.487
Outros créditos	375.078	75.061	176.527
Despesas antecipadas	3.099	-	13.036
Total do ativo circulante	36.680.044	38.848.394	122.718.421
Não circulante			
Imposto de renda e contribuição social diferidos	22.703.933	21.795.490	1.055.400
Outros créditos	3.434.542	-	5.000
Investimentos	3.552	3.462	3.342
Ativo biológico	119.329	2.802.434	5.870.526
Imobilizado	7.358.732	7.938.227	7.592.732
Total do ativo não circulante	33.620.088	32.539.612	14.527.000
Total do ativo	70.300.132	71.388.007	137.245.421

Cascavel, 30 de Setembro de 2017.

Velci Luiz Kaefer
CPF: 159.096.629-53
Presidente

Roberto Kaefer
CPF: 251.492.379-49
Vice-Presidente

Denis Paulo Beladeli
CRC: PR-052198/O-4
CPF: 030.107.699-54
Contador



Globosúinos Agropecuária S.A.

Balancos patrimoniais

em 30 de Setembro de 2017, 31 de Dezembro de 2016 e de 2015

(Em Reais)

Passivo	30/09/2017	2016	2015
Circulante			
Fornecedores	55.006.164	55.140.742	85.983.629
Empréstimos e financiamentos	200.000	200.000	224.131
Obrigações sociais	2.528.923	2.575.143	2.008.400
Obrigações tributárias	10.535.069	10.018.526	5.255.439
Impostos parcelados	739.844	675.080	1.232.817
Adiantamentos recebidos	6.700.000	6.700.000	884.694
Outras contas a pagar	-	233.228	679.286
Total do passivo circulante	<u>75.710.000</u>	<u>75.542.721</u>	<u>96.268.396</u>
Não circulante			
Impostos parcelados	<u>3.850.229</u>	<u>4.051.852</u>	<u>6.811.123</u>
Total do passivo não circulante	<u>3.850.229</u>	<u>4.051.852</u>	<u>6.811.123</u>
Patrimônio líquido			
Capital social	15.092.562	15.092.562	15.092.562
Ajuste de avaliação patrimonial	1.521.001	1.716.121	1.825.408
Reservas de lucros	-	-	17.247.932
Prejuízos acumulados	<u>(25.873.660)</u>	<u>(25.015.249)</u>	<u>-</u>
Total do patrimônio líquido	<u>(9.260.097)</u>	<u>(8.206.566)</u>	<u>34.165.902</u>
Total do passivo e do patrimônio líquido	<u><u>70.300.132</u></u>	<u><u>71.388.007</u></u>	<u><u>137.245.421</u></u>

Cascavel, 30 de Setembro de 2017.

Velci Luiz Kaefer
CPF: 159.096.629-53
Presidente

Roberto Kaefer
CPF: 251.492.379-49
Vice-Presidente

Denis Paulo Beladeli
CRC: PR-052198/O-4
CPF: 030.107.699-54
Contador



Globosuínos Agropecuária S.A.

Demonstrações de resultados

Período findo em 30 de Setembro de 2017 e exercícios findos em 31 de dezembro de 2016 e de 2015

(Em Reais)

	<u>01/09/2017</u> <u>30/09/2017</u>	<u>01/01/2017</u> <u>30/09/2017</u>	<u>2016</u>	<u>2015</u>
Operações em continuidade				
Receita operacional líquida	49.466	953.571	107.308.802	259.901.728
Custo dos produtos vendidos e serviços prestados	<u>(38.114)</u>	<u>(1.275.141)</u>	<u>(155.620.954)</u>	<u>(245.054.408)</u>
Lucro bruto	<u>11.352</u>	<u>(321.569)</u>	<u>(48.312.153)</u>	<u>14.847.320</u>
Despesas gerais e administrativas	(4.062)	(457.310)	(1.403.502)	(1.549.456)
Despesas com comercialização	-	-	(4.107.516)	(6.779.903)
Valor justo do ativo biológico	12.725	14.579	7.534	1.985
Outros resultados operacionais	<u>9.569</u>	<u>1.213.432</u>	<u>1.535.645</u>	<u>1.075.523</u>
	<u>18.231</u>	<u>770.701</u>	<u>(3.967.838)</u>	<u>(7.251.851)</u>
Resultado antes das receitas (despesas) financeiras	29.583	449.132	(52.279.990)	7.595.469
Despesas financeiras	(110.768)	(2.483.874)	(11.632.979)	(11.890.596)
Receitas financeiras	<u>46</u>	<u>72.767</u>	<u>800.411</u>	<u>694.731</u>
Resultado financeiro líquido	<u>(110.722)</u>	<u>(2.411.107)</u>	<u>(10.832.568)</u>	<u>(11.195.865)</u>
Resultado antes dos impostos	<u>(81.139)</u>	<u>(1.961.975)</u>	<u>(63.112.558)</u>	<u>(3.600.396)</u>
Imposto de renda e contribuição social correntes	-	-	-	(9.629)
Imposto de renda e contribuição social diferidos	<u>169.935</u>	<u>908.443</u>	<u>20.740.090</u>	<u>1.100.554</u>
Prejuízo líquido do período/exercício	<u><u>88.797</u></u>	<u><u>(1.053.532)</u></u>	<u><u>(42.372.468)</u></u>	<u><u>(2.509.471)</u></u>

Cascavel, 30 de Setembro de 2017.

Velci Luiz Kaefer
CPF: 159.096.629-53
Presidente

Roberto Kaefer
CPF: 251.492.379-49
Vice-Presidente

Denis Paulo Beladeli
CRC: PR-052198/O-4
CPF: 030.107.699-54
Contador



Globosúinos Agropecuária S.A.

Demonstrações dos fluxos de caixa - método indireto

Período findo em 30 de Setembro de 2017 e exercícios findos em 31 de dezembro de 2016 e de 2015

(Em Reais)

	<u>30/09/2017</u>	<u>2016</u>	<u>2015</u>
Fluxo de caixa proveniente das operações			
Prejuízo líquido do período/exercício	(1.053.532)	(42.372.468)	(2.509.471)
Ajustes			
. Depreciação/exaustão	288.085	2.883.575	2.965.511
. Imposto de renda e contribuição social diferidos	(908.443)	(20.740.090)	(1.100.554)
. Juros provisionados e não pagos	966.601	2.523.469	8.715.432
. Custo residual do ativo imobilizado/biológico alienado	291.409	708.963	1.880.076
. Provisão para créditos de liquidação duvidosa	(709.982)	1.013.250	47.781
. Valor justo do ativo biológico	(14.579)	(7.534)	(1.985)
	<u>(1.140.441)</u>	<u>(55.990.836)</u>	<u>9.996.790</u>
Varição nos ativos e passivos			
Clientes	511.441	17.535.148	(1.375.600)
Estoques	55.848	3.876.253	1.901.509
Impostos a recuperar	1.924.337	(16.830)	(2.017.580)
Adiantamentos a terceiros	32.635	(274.145)	77.708
Outras contas a receber	(3.737.658)	119.502	(3.131)
Fornecedores	(133.863)	(21.587.934)	13.168.694
Obrigações sociais	(46.220)	566.742	1.293.452
Obrigações tributárias	(154.257)	2.435.394	(4.577.260)
Adiantamentos recebidos	-	5.815.306	307.903
Impostos parcelados	(429.741)	(4.115.379)	3.042.603
Outras contas a pagar	(233.228)	(446.057)	309.106
Juros pagos	(3.633)	(8.845.628)	(2.546.242)
	<u>(2.214.339)</u>	<u>(4.937.628)</u>	<u>9.581.162</u>
Fluxos de caixa líquidos provenientes das atividades operacionais	<u>(3.354.780)</u>	<u>(60.928.464)</u>	<u>19.577.952</u>
Fluxo de caixa aplicados nas atividades de investimentos			
Imobilizado	-	(1.443.815)	(1.086.897)
Baixas do imobilizado	-	-	490.350
Ativo biológico	3.446.320	62.200.607	(19.252.712)
Investimentos	(90)	(120)	(81)
	<u>3.446.230</u>	<u>60.756.672</u>	<u>(19.849.340)</u>
Fluxos de caixa líquidos aplicados nas atividades de investimentos	<u>3.446.230</u>	<u>60.756.672</u>	<u>(19.849.340)</u>
Fluxo de caixa provenientes das atividades de financiamentos			
Contratação de empréstimos e financiamentos	-	169.140	291.524
Pagamento/ amortização de empréstimos e financiamentos	-	-	(19.603)
	<u>-</u>	<u>169.140</u>	<u>271.921</u>
Fluxos de caixa líquidos provenientes das (aplicados nas) atividades de financiamentos	<u>-</u>	<u>169.140</u>	<u>271.921</u>
Aumento (redução) no caixa e equivalentes de caixa	91.450	(2.652)	533
Caixa e equivalentes de caixa no início do exercício	3.949	6.601	6.068
Caixa e equivalentes de caixa no final do período/exercício	<u>95.399</u>	<u>3.949</u>	<u>6.601</u>

Cascavel, 30 de Setembro de 2017.

 Velci Luiz Kaefer
 CPF: 159.096.629-53
 Presidente

 Roberto Kaefer
 CPF: 251.492.379-49
 Vice-Presidente

 Denis Paulo Beladeli
 CRC: PR-052198/O-4
 CPF: 030.107.699-54
 Contador



Interaves Agropecuária Ltda.

Balancos patrimoniais

em 30 de Setembro de 2017, 31 de Dezembro de 2016 e de 2015

(Em Reais)

Ativo	<u>30/09/2017</u>	<u>2016</u>	<u>2015</u>
Circulante			
Caixa e equivalentes de caixa	861	8.611	253.760
Clientes	19.616.297	19.762.702	19.201.223
Estoques	-	-	311.338
Ativo biológico	-	-	6.127.637
Impostos a recuperar	44.752	45.431	279.171
Adiantamentos concedidos	-	5.200	2.164
Despesas antecipadas	-	-	18.549
Total do ativo circulante	<u>19.661.910</u>	<u>19.821.944</u>	<u>26.193.842</u>
Não circulante			
Outros créditos	22.361	22.361	15.000
Ativo biológico	-	-	1.448.052
Imobilizado	-	-	785.035
Total do ativo não circulante	<u>22.361</u>	<u>22.361</u>	<u>2.248.087</u>
Total do ativo	<u>19.684.271</u>	<u>19.844.305</u>	<u>28.441.929</u>

Cascavel, 30 de Setembro de 2017.

Velci Luiz Kaefer
CPF: 159.096.629-53
Administrador

Roberto Kaefer
CPF: 251.492.379-49
Administrador

Denis Paulo Beladeli
CRC: PR-052198/O-4
CPF: 030.107.699-54
Contador



Interaves Agropecuária Ltda.

Balanços patrimoniais

em 30 de Setembro de 2017, 31 de Dezembro de 2016 e de 2015

(Em Reais)

Passivo	30/09/2017	2016	2015
Circulante			
Fornecedores	358.527	340.060	2.085.117
Empréstimos e financiamentos	180.000	180.000	193.228
Obrigações sociais	2.272.083	1.842.079	2.435.845
Obrigações tributárias	4.146.897	6.568.024	2.784.408
Impostos parcelados	3.319.466	412.061	547.024
Adiantamentos recebidos	16.778	18.778	9.864.028
Total do passivo circulante	10.293.751	9.361.002	17.909.650
Não circulante			
Impostos parcelados	229.013	699.529	1.921.054
Imposto de renda e contribuição social diferidos	-	-	241.426
Total do passivo não circulante	229.013	699.529	2.162.480
Patrimônio líquido			
Capital social	2.205.070	2.205.070	2.205.070
Ajuste de avaliação patrimonial	-	-	200.808
Reserva de retenção de lucros	6.956.438	7.578.703	5.963.921
Total do patrimônio líquido	9.161.508	9.783.773	8.369.799
Total do passivo e do patrimônio líquido	19.684.271	19.844.305	28.441.929

Cascavel, 30 de Setembro de 2017.

Velci Luiz Kaefer
CPF: 159.096.629-53
Administrador

Roberto Kaefer
CPF: 251.492.379-49
Administrador

Denis Paulo Beladeli
CRC: PR-052198/O-4
CPF: 030.107.699-54
Contador



Interaves Agropecuária Ltda.

Demonstrações de resultados

Período findo em 30 de Setembro de 2017 e exercícios findos em 31 de dezembro de 2016 e de 2015

(Em Reais)

	<u>01/09/2017</u> <u>30/09/2017</u>	<u>01/01/2017</u> <u>30/09/2017</u>	<u>2016</u>	<u>2015</u>
Operações em continuidade				
Receita operacional líquida	52.692	479.752	19.688.489	45.645.838
Custo dos produtos vendidos e serviços prestados	<u>(48.565)</u>	<u>(444.691)</u>	<u>(14.514.260)</u>	<u>(32.505.270)</u>
Lucro bruto	<u>4.127</u>	<u>35.061</u>	<u>5.174.229</u>	<u>13.140.568</u>
Despesas gerais e administrativas	(29)	(7.219)	(768.077)	(1.281.129)
Despesas com comercialização	-	(4.330)	(2.075.723)	(4.831.023)
Outros resultados operacionais	<u>-</u>	<u>(12.361)</u>	<u>1.699.626</u>	<u>(173.423)</u>
	<u>(29)</u>	<u>(23.910)</u>	<u>(1.144.173)</u>	<u>(6.285.575)</u>
Resultado antes das receitas (despesas) financeiras	4.099	11.150	4.030.056	6.854.993
Despesas financeiras	(70.440)	(633.417)	(1.631.848)	(1.642.396)
Receitas financeiras	<u>-</u>	<u>1</u>	<u>3.619</u>	<u>16.625</u>
Resultado financeiro líquido	<u>(70.440)</u>	<u>(633.416)</u>	<u>(1.628.229)</u>	<u>(1.625.771)</u>
Resultado antes dos impostos	(66.341)	(622.266)	2.401.828	5.229.222
Imposto de renda e contribuição social correntes	-	-	(1.229.279)	(1.837.254)
Imposto de renda e contribuição social diferidos	<u>-</u>	<u>-</u>	<u>241.426</u>	<u>(39.238)</u>
(Prejuízo) lucro líquido do período/exercício	<u><u>(66.341)</u></u>	<u><u>(622.266)</u></u>	<u><u>1.413.975</u></u>	<u><u>3.352.730</u></u>

Cascavel, 30 de Setembro de 2017.

Velci Luiz Kaefer
CPF: 159.096.629-53
Administrador

Roberto Kaefer
CPF: 251.492.379-49
Administrador

Denis Paulo Beladeli
CRC: PR-052198/O-4
CPF: 030.107.699-54
Contador



Interaves Agropecuária Ltda.

Demonstrações dos fluxos de caixa - método indireto

Período findo em 30 de Setembro de 2017 e exercícios findos em 31 de dezembro de 2016 e de 2015

(Em Reais)

	<u>30/09/2017</u>	<u>2016</u>	<u>2015</u>
Fluxo de caixa proveniente das operações			
(Prejuízo) lucro líquido do período/exercício	(622.266)	1.413.975	3.352.730
Ajustes			
. Depreciação/exaustão	-	1.995.145	8.596.722
. Imposto de renda e contribuição social diferidos	-	(241.426)	39.238
. Juros provisionados e não pagos	612.008	1.339.281	977.254
. Custo residual do ativo imobilizado/biológico alienado	-	6.723.747	3.255.285
. Provisão para créditos de liquidação duvidosa	2.330	(33.692)	170.367
	<u>(7.928)</u>	<u>11.197.029</u>	<u>16.391.596</u>
Variações nos ativos e passivos:			
Clientes	144.075	(527.787)	(7.571.891)
Estoques	-	311.338	244.285
Impostos a recuperar	678	233.741	117.635
Adiantamentos concedidos	5.200	(3.036)	37.794
Outras contas a receber	-	11.188	(15.440)
Fornecedores	18.466	(1.724.379)	152.764
Obrigações sociais	430.005	(593.766)	1.297.815
Obrigações tributárias	(2.979.457)	2.674.634	676.886
Adiantamentos recebidos	(2.000)	(9.845.250)	2.823.306
Impostos parcelados	2.383.610	(1.374.307)	1.113.193
	<u>577</u>	<u>(10.837.624)</u>	<u>(1.123.653)</u>
Caixa gerado pelas atividades operacionais	(7.350)	359.405	15.267.943
Juros pagos	(400)	(196.033)	(362.702)
Fluxos de caixa líquidos provenientes das atividades operacionais	(7.750)	163.372	14.905.241
Fluxo de caixa aplicados nas atividades de investimentos			
Imobilizado	-	(257.211)	(566.040)
Ativo biológico	-	(100.956)	(10.089.850)
Fluxos de caixa líquidos aplicados nas atividades de investimentos	-	(358.167)	(10.655.890)
Fluxo de caixa provenientes das atividades de financiamentos			
Dividendos pagos	-	-	(6.500.000)
Contratação de empréstimos e financiamentos	-	-	283.722
Pagamento/ amortização de empréstimos e financiamentos	-	(50.354)	-
Partes relacionadas	-	-	2.000.000
Fluxos de caixa líquidos (aplicados nas) provenientes das atividades de financiamentos	-	(50.354)	(4.216.278)
Aumento (redução) no caixa e equivalentes de caixa	(7.750)	(245.149)	33.073
Caixa e equivalentes de caixa no início do exercício	8.611	253.760	220.687
Caixa e equivalentes de caixa no final do período/exercício	861	8.611	253.760

Cascavel, 30 de Setembro de 2017.

 Velci Luiz Kaefer
 CPF: 159.096.629-53
 Administrador

 Roberto Kaefer
 CPF: 251.492.379-49
 Administrador

 Denis Paulo Beladeli
 CRC: PR-052198/O-4
 CPF: 030.107.699-54
 Contador



Kaefer Agro Industrial Ltda.

Balancos Patrimoniais

em 30 de Setembro de 2017, 31 de Dezembro de 2016 e de 2015

(Em Reais)

Ativo	30/09/2017	31.12.2016	31.12.2015
Circulante			
Caixa e equivalentes de caixa	1.255.700	942.337	11.070.139
Aplicações financeiras	155.343	534.792	20.809.650
Clientes	56.480.751	36.684.312	137.804.311
Estoques	19.833.120	13.632.569	35.902.099
Ativo biológico	10.534.820	6.512.465	27.498.789
Impostos a recuperar	50.827.191	43.831.130	43.861.864
Adiantamentos concedidos	5.534.214	3.385.525	797.748
Despesas antecipadas	1.171.708	414.557	387.547
Outros créditos	15.234.042	14.865.742	7.128.795
Total do ativo circulante	161.026.890	120.803.427	285.260.942
Não circulante			
Impostos a recuperar	45.343.478	45.343.478	39.481.100
Imposto de renda e contribuição social diferidos	83.281.885	70.457.080	37.796.904
Outros créditos	15.745.720	15.754.940	15.988.091
Partes relacionadas	19.246.644	19.246.644	20.099.998
Investimentos	30.450.308	31.152.382	30.558.647
Ativo biológico	110.045	87.883	197.218
Imobilizado	131.729.359	135.039.549	144.703.021
Intangível	10.299.686	10.299.686	10.299.686
Total do ativo não circulante	336.207.124	327.381.639	299.124.664
Total do ativo	497.234.014	448.185.066	584.385.606

Cascavel, 30 de Setembro de 2017.

Velci Luiz Kaefer
CPF: 159.096.629-53
Administrador

Roberto Kaefer
CPF: 251.492.379-49
Administrador

Denis Paulo Beladeli
CRC: PR-052198/O-4
CPF: 030.107.699-54
Contador



Kaefer Agro Industrial Ltda.

Balanços Patrimoniais

em 30 de Setembro de 2017, 31 de Dezembro de 2016 e de 2015

(Em Reais)

Passivo	30/09/2017	31.12.2016	31.12.2015
Circulante			
Fornecedores	274.523.380	243.786.538	183.916.690
Empréstimos e financiamentos	194.424.783	195.869.542	312.294.437
Obrigações sociais	66.069.666	53.212.996	40.936.028
Obrigações tributárias	3.115.667	2.508.376	1.735.041
Impostos parcelados	11.222.903	2.795.618	1.189.324
Adiantamentos recebidos	9.647.236	11.407.563	3.430.787
Outras contas a pagar	36.007.794	22.981.191	13.005.088
Total do passivo circulante	595.011.430	532.561.825	556.507.395
Não circulante			
Empréstimos e financiamentos	16.527.647	-	40.250.525
Impostos parcelados	3.359.608	6.236.087	3.100.798
Provisão para contingências	-	-	5.000
Outras contas a pagar	730.771	730.771	5.302.439
Total do passivo não circulante	20.618.026	6.966.858	48.658.762
Patrimônio líquido			
Capital social	130.490.000	130.490.000	130.490.000
Ajuste de avaliação patrimonial	9.880.630	10.116.993	10.633.088
Reserva de incentivos fiscais	40.000	40.000	40.000
Prejuízos acumulados	(258.806.071)	(231.990.609)	(161.943.639)
Total do patrimônio líquido	(118.395.442)	(91.343.617)	(20.780.551)
Total do passivo e do patrimônio líquido	497.234.014	448.185.066	584.385.606

Cascavel, 30 de Setembro de 2017.

Velci Luiz Kaefer
CPF: 159.096.629-53
Administrador

Roberto Kaefer
CPF: 251.492.379-49
Administrador

Denis Paulo Beladeli
CRC: PR-052198/O-4
CPF: 030.107.699-54
Contador



Kaefer Agro Industrial Ltda.

Demonstrações de resultados

Período findo em 30 de Setembro de 2017 e exercícios findos em 31 de dezembro 2016 e de 2015

(Em Reais)

	<u>01/09/2017</u> <u>30/09/2017</u>	<u>01/01/2017</u> <u>30/09/2017</u>	<u>31.12.2016</u>	<u>31.12.2015</u>
Operações em continuidade				
Receita operacional líquida	42.093.519	333.078.415	429.073.279	853.129.184
Custo dos produtos vendidos e serviços prestados	(37.506.704)	(309.470.305)	(424.456.839)	(684.545.493)
Lucro bruto	<u>4.586.816</u>	<u>23.608.110</u>	<u>4.616.440</u>	<u>168.583.691</u>
Despesas gerais e administrativas	(1.245.532)	(11.344.398)	(14.931.312)	(17.048.685)
Despesas com comercialização	(3.261.801)	(24.557.809)	(50.404.685)	(74.890.218)
Valor justo do ativo biológico	6.484	17.986	30.755	31.605
Outros resultados operacionais	(475.743)	(9.029.068)	(31.769.931)	(1.588.464)
Resultado com equivalência patrimonial	(336.840)	(467.357)	(259.619)	(1.739.686)
	<u>(5.313.432)</u>	<u>(45.380.645)</u>	<u>(97.334.792)</u>	<u>(95.235.448)</u>
Resultado antes das receitas (despesas) financeiras	<u>(726.617)</u>	<u>(21.772.535)</u>	<u>(92.718.353)</u>	<u>73.348.243</u>
Despesas financeiras	(4.024.351)	(27.627.623)	(47.452.719)	(162.223.169)
Receitas financeiras	419.800	9.523.528	36.947.830	10.938.037
Resultado financeiro líquido	(3.604.551)	(18.104.095)	(10.504.889)	(151.285.132)
Resultado antes dos impostos	<u>(4.331.167)</u>	<u>(39.876.630)</u>	<u>(103.223.241)</u>	<u>(77.936.889)</u>
Imposto de renda e contribuição social correntes	-	-	-	-
Imposto de renda e contribuição social diferidos	628.260	12.824.805	32.660.176	23.467.166
Prejuízo do período/exercício	<u>(3.702.908)</u>	<u>(27.051.825)</u>	<u>(70.563.066)</u>	<u>(54.469.723)</u>

Cascavel, 30 de Setembro de 2017.

Velci Luiz Kaefer
CPF: 159.096.629-53
Administrador

Roberto Kaefer
CPF: 251.492.379-49
Administrador

Denis Paulo Beladeli
CRC: PR-052198/O-4
CPF: 030.107.699-54
Contador



Kaefer Agro Industrial Ltda.

Demonstrações dos fluxos de caixa - método indireto

Período findo em 30 de Setembro de 2017 e exercícios findos em 31 de dezembro 2016 e de 2015

(Em Reais)

	<u>30/09/2017</u>	<u>31.12.2016</u>	<u>31.12.2015</u>
Fluxo de caixa proveniente das operações			
Prejuízo do período/exercício	(27.051.825)	(70.563.066)	(54.469.723)
Ajustes			
. Equivalência patrimonial	467.357	259.619	1.739.686
. Depreciação/exaustão	5.998.049	8.122.366	8.509.882
. Imposto de renda e contribuição social diferidos	(12.824.805)	(32.660.176)	(23.467.166)
. Custo residual do ativo imobilizado/matrizes alienadas	124.068	4.338.081	12.553.157
. Provisão para créditos de liquidação duvidosa	1.584.663	6.403.685	(1.017.159)
. Juros provisionados e não pagos	17.943.528	25.219.992	27.911.796
. Variações cambiais não realizadas	(5.019.662)	(50.317.721)	43.064.566
. Valor justo ativo biológico	(17.986)	(30.755)	(31.605)
	<u>(18.796.612)</u>	<u>(109.227.974)</u>	<u>14.793.434</u>
Variação nos ativos e passivos			
Aplicações financeiras	379.449	20.274.859	(6.788.300)
Clientes	(21.159.938)	95.334.250	9.785.381
Estoques	(6.200.552)	22.269.530	11.033.174
Impostos a recuperar	(6.996.060)	(5.831.644)	(1.019.700)
Adiantamentos concedidos	(2.148.689)	(2.587.777)	21.823.345
Outras contas a receber	(1.116.231)	(7.530.805)	(17.929.084)
Partes relacionadas	-	853.354	-
Fornecedores	30.534.938	52.867.925	61.835.067
Obrigações sociais	12.856.670	12.276.969	6.482.476
Obrigações tributárias	(2.855.362)	(5.260.408)	(5.614.271)
Adiantamentos recebidos	(1.760.327)	7.976.776	2.165.663
Impostos parcelados	4.676.044	3.359.623	1.000.937
Outras contas a pagar	13.026.603	5.399.436	(1.511.562)
	<u>19.236.545</u>	<u>199.402.088</u>	<u>81.263.126</u>
Recursos líquidos proveniente das atividades operacionais	<u>439.933</u>	<u>90.174.113</u>	<u>96.056.560</u>
Juros pagos	(6.139.272)	(21.430.407)	(33.065.024)
	<u>(5.699.339)</u>	<u>68.743.707</u>	<u>62.991.536</u>
Fluxo de caixa aplicados nas atividades de investimentos			
Imobilizado	(2.811.927)	(2.796.975)	(18.838.293)
Baixas do imobilizado	-	-	14.027.289
Investimentos	234.717	(853.354)	(25.226.990)
Ativo biológico	(4.026.531)	21.126.415	(4.178.050)
Aplicações no intangível	-	-	(2.343.843)
	<u>(6.603.741)</u>	<u>17.476.084</u>	<u>(36.559.887)</u>
Recursos líquidos aplicados nas atividades de investimentos			
Fluxo de caixa provenientes das atividades de financiamentos			
Contratação de empréstimos e financiamentos	60.381.401	46.576.406	351.167.789
Pagamento/ amortização de empréstimos e financiamentos	(47.764.957)	(142.924.000)	(376.723.249)
Partes relacionadas	-	-	(321.911)
	<u>12.616.444</u>	<u>(96.347.594)</u>	<u>(25.877.371)</u>
Recursos líquidos (aplicados nas) provenientes das atividades de financiamentos			
Aumento no caixa e equivalentes de caixa	313.364	(10.127.803)	554.278
Caixa e equivalentes de caixa no início do exercício	942.337	11.070.139	10.515.862
Caixa e equivalentes de caixa no final do período/exercício	<u>1.255.700</u>	<u>942.337</u>	<u>11.070.139</u>

Cascavel, 30 de Setembro de 2017.

 Velci Luiz Kaefer
 CPF: 159.096.629-53
 Administrador

 Roberto Kaefer
 CPF: 251.492.379-49
 Administrador

 Denis Paulo Beladeli
 CRC: PR-052198/O-4
 CPF: 030.107.699-54
 Contador



KAEFER INDUSTRIAL DE ALIMENTOS LTDA.
CNPJ:07.941.721/0001-45

BALANÇO PATRIMONIAL EM 30 SETEMBRO DE 2017, 31 DE DEZEMBRO DE 2016 E DE 2015

(Valores expressos em reais)

ATIVO	<u>30/09/2017</u>	<u>2016</u>	<u>2015</u>
ATIVO CIRCULANTE			
Caixa e equivalentes de caixa	1.654.611	1.049	140.547
Clientes	2.211.810	2.653.924	23.782.900
Estoques	-	-	3.820.827
Impostos a recuperar	585.872	1.679.442	1.257.007
Adiantamentos concedidos	<u>-</u>	<u>2.500</u>	<u>-</u>
Total do ativo circulante	<u>4.452.293</u>	<u>4.336.915</u>	<u>29.001.281</u>
NÃO CIRCULANTE			
Total do ativo não circulante	<u>-</u>	<u>-</u>	<u>-</u>
TOTAL DO ATIVO	<u><u>4.452.293</u></u>	<u><u>4.336.915</u></u>	<u><u>29.001.281</u></u>

Cascavel, 30 de Setembro de 2017.

Velci Luiz Kaefer
CPF: 159.096.629-53
Administrador

Roberto Kaefer
CPF: 251.492.379-49
Administrador

Denis Paulo Beladeli
CRC: PR-052198/O-4
CPF: 030.107.699-54
Contador



KAEFER INDUSTRIAL DE ALIMENTOS LTDA.

CNPJ:07.941.721/0001-45

BALANÇO PATRIMONIAL EM 30 SETEMBRO DE 2017, 31 DE DEZEMBRO DE 2016 E DE 2015

(Valores expressos em reais)

PASSIVO	<u>30/09/2017</u>	<u>2016</u>	<u>2015</u>
CIRCULANTE			
Fornecedores	9.478.849	9.214.519	30.034.588
Obrigações tributárias	<u>161</u>	<u>424</u>	<u>6.602</u>
Total do passivo circulante	<u>9.479.010</u>	<u>9.214.943</u>	<u>30.041.190</u>
NÃO CIRCULANTE			
Total do passivo não circulante	<u>-</u>	<u>-</u>	<u>-</u>
PATRIMÔNIO LÍQUIDO			
Capital social	100.000	100.000	100.000
Prejuízos acumulados	<u>(5.126.717)</u>	<u>(4.978.028)</u>	<u>(1.139.909)</u>
Total do patrimônio líquido	<u>(5.026.717)</u>	<u>(4.878.028)</u>	<u>(1.039.909)</u>
TOTAL DO PASSIVO E PATRIMÔNIO LÍQUIDO	<u><u>4.452.293</u></u>	<u><u>4.336.915</u></u>	<u><u>29.001.281</u></u>

Cascavel, 30 de Setembro de 2017.

Velci Luiz Kaefer
CPF: 159.096.629-53
Administrador

Roberto Kaefer
CPF: 251.492.379-49
Administrador

Denis Paulo Beladeli
CRC: PR-052198/O-4
CPF: 030.107.699-54
Contador



KAEFER INDUSTRIAL DE ALIMENTOS LTDA.

CNPJ:07.941.721/0001-45

DEMONSTRAÇÃO DE RESULTADO PARA O PERÍODO FINDO EM 30 DE SETEMBRO DE 2017 E PARA OS EXERCÍCIOS FINDOS EM 31 DE DEZEMBRO DE 2016 E DE 2015

(Valores expressos em reais)

	01/09/2017 30/09/2017	01/01/2017 30/09/2017	2016	2015
Receita operacional líquida	-	-	19.721.710	87.833.480
Custo dos produtos vendidos e serviços prestados	-	-	(18.306.150)	(83.915.149)
Lucro bruto	-	-	1.415.560	3.918.331
Despesas gerais e administrativas	-	(844)	(358.934)	(267.328)
Despesas com comercialização	-	(86.894)	(2.785.546)	(8.788.516)
Outros resultados operacionais	-	(288)	(1.035)	-
	-	(88.026)	(3.145.516)	(9.055.844)
Resultado antes das receitas (despesas) financeiras líquidas e impostos	-	(88.026)	(1.729.955)	(5.137.514)
Despesas financeiras	(68)	(62.059)	(2.795.489)	(2.264.285)
Receitas financeiras	-	1.395	687.326	6.219.051
Resultado financeiro líquido	(68)	(60.663)	(2.108.163)	3.954.766
Resultado antes dos impostos	(68)	(148.689)	(3.838.118)	(1.182.747)
Imposto de renda e contribuição social correntes	-	-	-	(56.591)
Prejuízo do período/exercício	(68)	(148.689)	(3.838.118)	(1.239.339)

Cascavel, 30 de Setembro de 2017.

Velci Luiz Kaefer
CPF: 159.096.629-53
Administrador

Roberto Kaefer
CPF: 251.492.379-49
Administrador

Denis Paulo Beladeli
CRC: PR-052198/O-4
CPF: 030.107.699-54
Contador



KAEFER INDUSTRIAL DE ALIMENTOS LTDA.

CNPJ:07.941.721/0001-45

DEMONSTRAÇÃO DO FLUXO DE CAIXA PARA O PERÍODO FINDO EM 30 DE SETEMBRO DE 2017 E PARA OS EXERCÍCIOS FINDOS EM 31 DE DEZEMBRO DE 2016 E DE 2015

(Valores expressos em reais)

	<u>30/09/2017</u>	<u>2016</u>	<u>2015</u>
FLUXO DE CAIXA PROVENIENTE DAS (APLICADOS NAS) OPERAÇÕES			
Prejuízo líquido do período/exercício	<u>(148.689)</u>	<u>(3.838.118)</u>	<u>(1.239.339)</u>
	<u>(148.689)</u>	<u>(3.838.118)</u>	<u>(1.239.339)</u>
Redução (aumento) nos ativos:			
Clientes	442.114	21.128.975	(17.331.987)
Estoques	-	3.820.827	(3.108.746)
Impostos a recuperar	1.093.571	(422.435)	(713.781)
Adiantamentos a terceiros	<u>2.500</u>	<u>(2.500)</u>	<u>-</u>
	<u>1.538.185</u>	<u>24.524.867</u>	<u>(21.154.515)</u>
Aumento (redução) nos passivos:			
Fornecedores	264.330	(20.820.069)	21.452.310
Obrigações tributárias	<u>(262)</u>	<u>(6.179)</u>	<u>3.235</u>
	<u>264.067</u>	<u>(20.826.247)</u>	<u>21.455.544</u>
RECURSOS LÍQUIDOS PROVENIENTES DAS ATIVIDADES OPERACIONAIS	<u>1.653.563</u>	<u>(139.498)</u>	<u>(938.309)</u>
FLUXO DE CAIXA APLICADOS NAS ATIVIDADES DE INVESTIMENTOS			
RECURSOS LÍQUIDOS APLICADOS NAS ATIVIDADES DE INVESTIMENTOS	<u>-</u>	<u>-</u>	<u>-</u>
FLUXO DE CAIXA PROVENIENTES DAS ATIVIDADES DE FINANCIAMENTOS			
RECURSOS LÍQUIDOS PROVENIENTES DAS ATIVIDADES DE FINANCIAMENTOS	<u>-</u>	<u>-</u>	<u>-</u>
Aumento (redução) no caixa e equivalentes de caixa	1.653.563	(139.498)	(938.309)
Caixa e equivalentes de caixa no início do período/exercício	<u>1.049</u>	<u>140.547</u>	<u>1.078.856</u>
Caixa e equivalentes de caixa no final do período/exercício	<u>1.654.611</u>	<u>1.049</u>	<u>140.547</u>

Cascavel, 30 de Setembro de 2017.

Velci Luiz Kaefer
CPF: 159.096.629-53
Administrador

Roberto Kaefer
CPF: 251.492.379-49
Administrador

Denis Paulo Beladeli
CRC: PR-052198/O-4
CPF: 030.107.699-54
Contador



KAEFER ADMINISTRAÇÃO E PARTICIPAÇÕES S.A.

**BALANÇO PATRIMONIAL EM 30 DE SETEMBRO DE 2017, 31 DE DEZEMBRO
DE 2016 E DE 2015**
(Valores expressos em reais)

ATIVO	<u>30/09/2017</u>	<u>2016</u>	<u>2015</u>
ATIVO CIRCULANTE			
Caixa e equivalentes de caixa	<u>1</u>	<u>1</u>	<u>1</u>
Total do ativo circulante	<u>1</u>	<u>1</u>	<u>1</u>
NÃO CIRCULANTE			
Outros créditos	8.183	8.183	15.669
Partes relacionadas	20.009.479	19.951.342	5.421.143
Investimentos	<u>77.240.133</u>	<u>111.974.070</u>	<u>167.384.792</u>
Total do ativo não circulante	<u>97.257.795</u>	<u>131.933.595</u>	<u>172.821.604</u>
TOTAL DO ATIVO	<u><u>97.257.796</u></u>	<u><u>131.933.596</u></u>	<u><u>172.821.605</u></u>

Cascavel, 30 de Setembro de 2017.

Roberto Kaefer
CPF: 251.492.379-49
Presidente

Velci Luiz Kaefer
CPF: 159.096.629-53
Vice-Presidente

Denis Paulo Beladeli
CRC: PR-052198/O-4
CPF: 030.107.699-54
Contador



KAEFER ADMINISTRAÇÃO E PARTICIPAÇÕES S.A.

BALANÇO PATRIMONIAL EM 30 DE SETEMBRO DE 2017, 31 DE DEZEMBRO DE 2016 E DE 2015
(Valores expressos em reais)

PASSIVO	30/09/2017	2016	2015
CIRCULANTE			
Fornecedores	-	121.378	18.703
Obrigações tributárias	93.354	183.064	92.377
Impostos parcelados	265.947	71.314	206.334
Total do passivo circulante	359.301	375.756	317.413
NÃO CIRCULANTE			
Partes relacionadas	48.157.595	47.924.784	33.234.184
Impostos parcelados	-	145.116	-
Provisão para perda em investimentos	190.113.392	154.717.021	21.572.052
Total do passivo não circulante	238.270.987	202.786.921	54.806.236
PATRIMÔNIO LÍQUIDO			
Capital social	150.000.000	150.000.000	150.000.000
Reserva legal	7.099.234	7.099.234	7.099.234
Prejuízos acumulados	(298.471.726)	(228.328.316)	(39.401.278)
Total do patrimônio líquido	(141.372.492)	(71.229.082)	117.697.956
TOTAL DO PASSIVO E PATRIMÔNIO LÍQUIDO	97.257.796	131.933.596	172.821.605

Cascavel, 30 de Setembro de 2017.

Roberto Kaefer
CPF: 251.492.379-49
Presidente

Velci Luiz Kaefer
CPF: 159.096.629-53
Vice-Presidente

Denis Paulo Beladeli
CRC: PR-052198/O-4
CPF: 030.107.699-54
Contador



KAEFER ADMINISTRAÇÃO E PARTICIPAÇÕES S.A.

**DEMONSTRAÇÃO DE RESULTADO PARA O PERÍODO FINDO EM 30 DE SETEMBRO DE 2017, E
PARA OS EXERCÍCIOS FINDOS EM 31 DE DEZEMBRO DE 2016 E DE 2015**

(Valores expressos em reais)

	01/09/2017 30/09/2017	01/01/2017 30/09/2017	2016	2015
Despesas gerais e administrativas	(18)	(3.275)	(1.865)	(56.640)
Outros resultados operacionais	52	14.283	1.135	(2.509.543)
	<u>34</u>	<u>11.008</u>	<u>(731)</u>	<u>(2.566.184)</u>
Resultado antes das receitas (despesas) financeiras líquidas e impostos	34	11.008	(731)	(2.566.184)
Despesas financeiras	(369)	(24.112)	(374.546)	(333.150)
Receitas financeiras	-	-	157.216	271.677
Despesas financeiras líquidas	(369)	(24.112)	(217.330)	(61.473)
Resultado com equivalência patrimonial	<u>(14.242.055)</u>	<u>(70.130.307)</u>	<u>(188.708.978)</u>	<u>(41.973.061)</u>
Resultado antes dos impostos	<u>(14.242.391)</u>	<u>(70.143.411)</u>	<u>(188.927.038)</u>	<u>(44.600.718)</u>
Imposto de renda e contribuição social correntes	-	-	-	-
Imposto de renda e contribuição social diferidos	-	-	-	-
(prejuízo) do período/exercício	<u><u>(14.242.391)</u></u>	<u><u>(70.143.411)</u></u>	<u><u>(188.927.038)</u></u>	<u><u>(44.600.718)</u></u>

Cascavel, 30 de Setembro de 2017.

Velci Luiz Kaefer
CPF: 159.096.629-53
Vice-Presidente

Velci Luiz Kaefer
CPF: 159.096.629-53
Vice-Presidente

Denis Paulo Beladeli
CRC: PR-052198/O-4
CPF: 030.107.699-54
Contador



KAEFER ADMINISTRAÇÃO E PARTICIPAÇÕES S.A.

DEMONSTRAÇÃO DO FLUXO DE CAIXA PARA O PERÍODO FINDO EM 30 DE SETEMBRO DE 2017, E PARA OS EXERCÍCIOS FINDOS EM 31 DE DEZEMBRO DE 2016 E DE 2015

(Valores expressos em reais)

	<u>30/09/2017</u>	<u>2016</u>	<u>2015</u>
FLUXO DE CAIXA PROVENIENTE DAS OPERAÇÕES			
(Prejuízo) do período/exercício	(70.143.411)	(188.927.038)	(44.600.718)
Ajustes para reconciliar o resultado do exercício com recursos provenientes de atividades operacionais:			
. Equivalência patrimonial	<u>70.130.307</u>	<u>188.708.978</u>	<u>41.973.061</u>
	<u>(13.104)</u>	<u>(218.060)</u>	<u>(2.627.657)</u>
Redução (aumento) nos ativos:			
Outras contas a receber	-	7.486	(8.183)
Partes relacionadas	<u>(58.137)</u>	<u>(14.530.199)</u>	<u>723.909</u>
	<u>(58.137)</u>	<u>(14.522.713)</u>	<u>715.726</u>
Aumento (redução) nos passivos:			
Fornecedores	(121.378)	102.675	(561.297)
Obrigações tributárias	(89.710)	90.687	37.430
Impostos parcelados	49.517	10.096	(63.808)
Partes relacionadas	<u>232.811</u>	<u>14.690.601</u>	<u>(5.101.172)</u>
	<u>71.241</u>	<u>14.894.059</u>	<u>(5.688.848)</u>
RECURSOS LÍQUIDOS PROVENIENTES DAS ATIVIDADES OPERACIONAIS	<u>-</u>	<u>153.287</u>	<u>(7.600.778)</u>
FLUXO DE CAIXA APLICADOS NAS ATIVIDADES DE INVESTIMENTOS			
Aquisições de investimentos	-	(1.208.308)	(1.408.765)
Baixas de investimentos	-	1.055.022	2.509.544
Dividendos recebidos	<u>-</u>	<u>-</u>	<u>6.500.000</u>
RECURSOS LÍQUIDOS APLICADOS NAS ATIVIDADES DE INVESTIMENTOS	<u>-</u>	<u>(153.287)</u>	<u>7.600.779</u>
FLUXO DE CAIXA PROVENIENTES DAS ATIVIDADES DE FINANCIAMENTOS			
RECURSOS LÍQUIDOS PROVENIENTES DAS ATIVIDADES DE FINANCIAMENTOS	<u>-</u>	<u>-</u>	<u>-</u>
Aumento (redução) no caixa e equivalentes de caixa	-	-	1
Caixa e equivalentes de caixa no início do exercício	<u>1</u>	<u>1</u>	<u>-</u>
Caixa e equivalentes de caixa no final do período/exercício	<u><u>1</u></u>	<u><u>1</u></u>	<u><u>1</u></u>

Cascavel, 30 de Setembro de 2017.

Velci Luiz Kaefer
CPF: 159.096.629-53
Vice-Presidente

Velci Luiz Kaefer
CPF: 159.096.629-53
Vice-Presidente

Denis Paulo Beladeli
CRC: PR-052198/O-4
CPF: 030.107.699-54
Contador



Frigorífico Sul Brasil Ltda.
CNPJ: 07.068.053/0001-93

BALANÇO PATRIMONIAL EM 30 DE SETEMBRO DE 2017, 31 DE DEZEMBRO DE 2016 E DE 2015

(Em Reais)

Ativo	30/09/2017	2016	2015
Circulante			
Caixa e equivalentes de caixa	-	-	11.123
Clientes	2.931.270	2.174.651	501.904
Impostos a recuperar	307.753	307.381	324.427
Total do ativo circulante	3.239.024	2.482.031	837.454
Não circulante			
Imposto de renda e contribuição social diferidos	183.881	24.261	-
Investimentos	161.671	174.838	174.838
Imobilizado	26.782.630	28.239.954	30.287.112
Total do ativo não circulante	27.128.182	28.439.053	30.461.950
Total do ativo	30.367.206	30.921.085	31.299.404

Cascavel, 30 de Setembro 2017.

Velci Luiz Kaefer
CPF: 159.096.629-53
Administrador

Roberto Kaefer
CPF: 251.492.379-49
Administrador

Denis Paulo Beladeli
CRC: PR-052198/O-4
CPF: 030.107.699-54
Contador



Frigorífico Sul Brasil Ltda.
CNPJ: 07.068.053/0001-93

BALANÇO PATRIMONIAL EM 30 DE SETEMBRO DE 2017, 31 DE DEZEMBRO DE 2016 E DE 2015

(Em Reais)

Passivo	30/09/2017	2016	2015
Circulante			
Fornecedores	-	290	-
Obrigações sociais	375	352	1.891
Total do passivo circulante	375	642	1.891
Não circulante			
Imposto de renda e contribuição social diferidos	1.087.728	1.173.982	1.291.236
Total do passivo não circulante	1.087.728	1.173.982	1.291.236
Patrimônio líquido			
Capital social	34.700.000	34.700.000	34.700.000
Ajuste de avaliação patrimonial	1.899.706	2.067.141	2.294.753
Reserva de incentivos fiscais	231.110	231.110	231.110
(Prejuízos) acumulados	(7.551.712)	(7.251.790)	(7.219.586)
Total do patrimônio líquido	29.279.104	29.746.461	30.006.276
Total do passivo e do patrimônio líquido	30.367.206	30.921.085	31.299.404

Cascavel, 30 de Setembro de 2017.

Velci Luiz Kaefer
CPF: 159.096.629-53
Administrador

Roberto Kaefer
CPF: 251.492.379-49
Administrador

Denis Paulo Beladeli
CRC: PR-052198/O-4
CPF: 030.107.699-54
Contador



Frigorífico Sul Brasil Ltda.
CNPJ: 07.068.053/0001-93

**DEMONSTRAÇÃO DE RESULTADO PARA O PERÍODO FINDO EM 30 DE SETEMBRO DE 2017 E PARA OS EXERCÍCIOS FINDOS
EM 31 DE DEZEMBRO DE 2016 E DE 2015**

(Em Reais)

	<u>01/09/2017</u> <u>30/09/2017</u>	<u>01/01/2017</u> <u>30/09/2017</u>	<u>2016</u>	<u>2015</u>
Operações em continuidade				
Receita operacional líquida	-	817.454	1.557.555	707.493
Custo dos produtos vendidos e serviços prestados	-	(897.229)	(1.798.092)	(2.472.899)
Prejuízo	-	(79.776)	(240.538)	(1.765.406)
Despesas gerais e administrativas	(23.233)	(172.229)	(104.903)	(212.345)
Outros resultados operacionais	(160.806)	(460.747)	(50.804)	7.674
	(184.039)	(632.976)	(155.707)	(204.672)
Resultado antes das receitas (despesas) financeiras	(184.039)	(712.752)	(396.244)	(1.970.077)
Despesas financeiras	-	(480)	(424)	(111)
Receitas financeiras	-	-	298	-
Resultado financeiro líquido	-	(480)	(125)	(111)
Resultado antes dos impostos	(184.039)	(713.231)	(396.370)	(1.970.188)
Imposto de renda e contribuição social correntes	-	-	(4.962)	-
Imposto de renda e contribuição social diferidos	159.552	245.874	141.516	157.784
Prejuízo do período/exercício	(24.487)	(467.357)	(259.816)	(1.812.404)

Cascavel, 30 de Setembro de 2017.

Velci Luiz Kaefer
CPF: 159.096.629-53
Administrador

Roberto Kaefer
CPF: 251.492.379-49
Administrador

Denis Paulo Beladeli
CRC: PR-052198/O-4
CPF: 030.107.699-54
Contador



Frigorífico Sul Brasil Ltda.
CNPJ: 07.068.053/0001-93

DEMONSTRAÇÃO DO FLUXO DE CAIXA PARA O PERÍODO FINDO EM 30 DE SETEMBRO DE 2017 E PARA OS EXERCÍCIOS FINDOS EM 31 DE DEZEMBRO DE 2016 E DE 2015

(Em Reais)

	<u>30/09/2017</u>	<u>2016</u>	<u>2015</u>
Fluxo de caixa proveniente das operações			
Prejuízo líquido do período/exercício	(467.357)	(259.816)	(1.812.404)
Ajustes			
. Depreciação/exaustão	1.450.143	1.939.685	2.670.458
. Imposto de renda e contribuição social diferidos	(245.874)	(141.516)	(157.784)
. Custo residual do ativo imobilizado/biológico alienado	8.090	107.473	-
	<u>745.002</u>	<u>1.645.827</u>	<u>700.270</u>
Redução (aumento) nos ativos:			
Clientes	(756.620)	(1.672.747)	(501.904)
Impostos a recuperar	(372)	17.046	(125.053)
	<u>(756.992)</u>	<u>(1.655.701)</u>	<u>(626.956)</u>
Redução (aumento) nos passivos:			
Fornecedores	(290)	290	(20.371.624)
Obrigações sociais	23	(1.539)	(8.644)
Obrigações tributárias	-	-	(1.225)
	<u>(267)</u>	<u>(1.249)</u>	<u>(20.381.493)</u>
Fluxos de caixa líquidos provenientes das atividades operacionais	(12.257)	(11.123)	(20.308.179)
Fluxos de caixa aplicados nas atividades de investimentos			
Imobilizado	(910)	-	(4.216.207)
Investimentos	13.167	-	(336)
Fluxos de líquidos aplicados nas atividades de investimentos	12.257	-	(4.216.542)
Fluxos de caixa provenientes das atividades de financiamentos			
Aumento de capital	-	-	24.530.000
Fluxos de caixa líquidos (aplicados nas) provenientes das atividades de financiamentos	-	-	24.530.000
Aumento no caixa e equivalentes de caixa	-	(11.123)	5.279
Caixa e equivalentes de caixa no início do exercício	-	11.123	5.845
Caixa e equivalentes de caixa no final do período/exercício	-	-	11.123

Cascavel, 30 de Setembro de 2017.

Velci Luiz Kaefér
CPF: 159.096.629-53
Administrador

Roberto Kaefér
CPF: 251.492.379-49
Administrador

Denis Paulo Beladeli
CRC: PR-052198/O-4
CPF: 030.107.699-54
Contador



VEROK AGRICULTURA E PECUÁRIA LTDA.

CNPJ: 07.761.357/0001-31

BALANÇO PATRIMONIAL EM 30 DE SETEMBRO DE 2017, 31 DE DEZEMBRO DE 2016 E DE 2015

(Valores expressos em reais)

ATIVO	30/09/2017	2016	2015
ATIVO CIRCULANTE			
Caixa e equivalentes de caixa	10.053	7.339	-
Clientes	448.825	198.395	79.809
Estoques	617.960	621.375	622.036
Impostos a recuperar	8.751	566	866
Adiantamentos concedidos	315	4.623	-
Total do ativo circulante	1.085.904	832.297	702.711
NÃO CIRCULANTE			
Outros créditos	151.889	136.929	143.528
Imposto de renda e Contribuição social diferidos	54.158	34.292	-
Partes relacionadas	16.151.603	16.152.141	39.881.944
Investimentos	-	-	829.194
Ativo biológico	5.411.014	5.488.071	5.811.660
Imobilizado	46.058.355	47.037.107	48.369.772
Total do ativo não circulante	67.827.018	68.848.540	95.036.097
TOTAL DO ATIVO	68.912.923	69.680.837	95.738.808

Cascavel, 30 de Setembro de 2017.

Velci Luiz Kaefer
CPF: 159.096.629-53
Administrador

Roberto Kaefer
CPF: 251.492.379-49
Administrador

Denis Paulo Beladeli
CRC: PR-052198/O-4
CPF: 030.107.699-54
Contador



VEROK AGRICULTURA E PECUÁRIA LTDA.

CNPJ: 07.761.357/0001-31

BALANÇO PATRIMONIAL EM 30 DE SETEMBRO DE 2017, 31 DE DEZEMBRO DE 2016 E DE 2015

(Valores expressos em reais)


PASSIVO	30/09/2017	2016	2015
CIRCULANTE			
Fornecedores	398.235	158.596	91.294
Empréstimos e financiamentos	-	-	501.411
Obrigações sociais	1.034.005	1.222.142	606.928
Obrigações tributárias	743.246	3.382.470	1.791.599
Impostos parcelados	631.629	358.107	480.662
Adiantamentos recebidos	11.262	14.551	3.297
Outras contas a pagar	-	-	645.883
Total do passivo circulante	2.818.377	5.135.865	4.121.075
NÃO CIRCULANTE			
Partes relacionadas	3.991.961	4.444.865	9.724.180
Impostos parcelados	4.441.596	1.308.353	2.139.809
Imposto de renda e contribuição social diferidos	13.414.213	13.713.476	14.132.050
Provisão para perda em investimentos	14.092.506	7.100.365	-
Total do passivo não circulante	35.940.276	26.567.059	25.996.039
PATRIMÔNIO LÍQUIDO			
Capital social	28.780.870	28.780.870	28.780.870
Ajuste de avaliação patrimonial	24.838.070	25.387.758	26.128.616
Reserva de retenção de lucros	-	-	10.712.208
Prejuízos acumulados	(23.464.670)	(16.190.715)	-
Total do patrimônio líquido	30.154.270	37.977.913	65.621.694
TOTAL DO PASSIVO E PATRIMÔNIO LÍQUIDO	68.912.923	69.680.837	95.738.808

Cascavel, 30 de Setembro de 2017.

Velci Luiz Kaefer
CPF: 159.096.629-53
Administrador

Roberto Kaefer
CPF: 251.492.379-49
Administrador

Denis Paulo Beladeli
CRC: PR-052198/O-4
CPF: 030.107.699-54
Contador



VEROK AGRICULTURA E PECUÁRIA LTDA.

CNPJ: 07.761.357/0001-31

DEMONSTRAÇÃO DE RESULTADO PARA O PERÍODO FINDO EM 30 DE SETEMBRO DE 2017 E PARA OS EXERCÍCIOS FINDOS EM 31 DE DEZEMBRO DE 2016 E DE 2015

(Valores expressos em reais)

	01/09/2017 30/09/2017	01/01/2017 30/09/2017	2016	2015
Receita operacional líquida	373.924	3.649.129	5.079.627	5.696.766
Custo dos produtos vendidos e serviços prestados	(338.658)	(3.233.588)	(4.503.628)	(4.968.163)
Lucro bruto	35.266	415.541	575.999	728.603
Despesas gerais e administrativas	(235.434)	(960.791)	(716.619)	(365.323)
Despesas com comercialização	(1.365)	(11.656)	(21.255)	-
Outros resultados operacionais	(173.255)	58.908	43.998	192.674
	(410.054)	(913.539)	(693.876)	(172.648)
Resultado antes das receitas (despesas) financeiras líquidas, equivalência patrimonial e impostos	(374.788)	(497.998)	(117.877)	555.955
Despesas financeiras	(49.680)	(718.080)	(872.127)	(959.619)
Receitas financeiras	10.626	65.447	226.254	1.615.401
Receita (despesas) financeiras líquidas	(39.054)	(652.633)	(645.873)	655.782
Resultado com equivalência patrimonial	(1.644.634)	(6.992.141)	(18.832.910)	85.315
Resultado antes dos impostos	(2.058.476)	(8.142.772)	(19.596.659)	1.297.052
Imposto de renda e contribuição social correntes	-	-	(271.673)	(857.086)
Imposto de renda e contribuição social diferidos	52.903,85	319.129	452.866	361.590
Lucro (prejuízo) do período/exercício	(2.005.572)	(7.823.643)	(19.415.466)	801.556

Cascavel, 30 de Setembro de 2017.

Velci Luiz Kaefer
CPF: 159.096.629-53
Administrador

Roberto Kaefer
CPF: 251.492.379-49
Administrador

Denis Paulo Beladeli
CRC: PR-052198/O-4
CPF: 030.107.699-54
Contador



VEROK AGRICULTURA E PECUÁRIA LTDA.

CNPJ: 07.761.357/0001-31

DEMONSTRAÇÃO DO FLUXO DE CAIXA PARA O PERÍODO FINDO EM 30 DE SETEMBRO DE 2017 E PARA OS EXERCÍCIOS FINDOS EM 31 DE DEZEMBRO DE 2016 E DE 2015

(Valores expressos em reais)

	30/09/2017	2.016	2.015
FLUXO DE CAIXA PROVENIENTE DAS OPERAÇÕES			
Lucro (prejuízo) do período/exercício	(7.823.643)	(19.415.466)	801.556
Ajustes para reconciliar o resultado do exercício com recursos provenientes de atividades operacionais:			
. Equivalência patrimonial	6.992.141	18.832.910	(85.315)
. Depreciação e amortização	990.541	1.325.558	1.314.295
. Imposto de renda e contribuição social diferidos	(319.129)	(452.866)	(361.590)
. Custo residual do ativo imobilizado alienado	-	7.107	-
. Valor justo ativo biológico	(41.654)	(74.052)	(78.468)
. Provisão para contingência	-	-	(8.000)
	<u>(201.745)</u>	<u>223.191</u>	<u>1.582.478</u>
Redução (aumento) nos ativos:			
Clientes	(250.431)	(118.586)	45.418
Estoques	3.415	662	(7.942)
Impostos a recuperar	(8.185)	300	(5)
Adiantamentos concedidos	4.308	(4.623)	-
Outras contas a receber	(14.960)	6.599	11.998
Ativo biológico	118.712	397.640	249.836
	<u>(147.141)</u>	<u>281.992</u>	<u>299.305</u>
Aumento (redução) nos passivos:			
Fornecedores	239.639	67.302	(27.816)
Obrigações sociais	(188.137)	615.214	281.282
Obrigações tributárias	(2.639.223)	1.590.870	718.489
Adiantamentos recebidos	(3.289)	11.253	(13.724)
Impostos parcelados	3.406.765	(954.011)	661.756
Outras contas a pagar	-	(645.883)	-
	<u>815.754</u>	<u>684.746</u>	<u>1.619.987</u>
RECURSOS LÍQUIDOS PROVENIENTES (ABSORVIDOS) DAS ATIVIDADES OPERACIONAIS	<u>466.868</u>	<u>1.189.929</u>	<u>3.501.769</u>
FLUXO DE CAIXA APLICADOS NAS ATIVIDADES DE INVESTIMENTOS			
Aquisições de imobilizado	(11.788)	-	(283.104)
Baixas (aquisições) de investimentos	-	(19.131.667)	20.000.000
RECURSOS LÍQUIDOS APLICADOS NAS ATIVIDADES DE INVESTIMENTOS	<u>(11.788)</u>	<u>(19.131.667)</u>	<u>19.716.896</u>
FLUXO DE CAIXA PROVENIENTES DAS ATIVIDADES DE FINANCIAMENTOS			
Contratação/atualização de empréstimos e financiamentos	-	-	23.355
Pagamento/ amortização de empréstimos e financiamentos	-	(501.411)	-
Partes relacionadas	(452.365)	18.450.488	(23.242.020)
RECURSOS LÍQUIDOS PROVENIENTES DAS (APLICADOS NAS) ATIVIDADES DE FINANCIAMENTOS	<u>(452.365)</u>	<u>17.949.077</u>	<u>(23.218.665)</u>
Aumento (redução) no caixa e equivalentes de caixa	2.714	7.339	-
Disponibilidades no início do exercício	7.339	-	-
Disponibilidades no final do período/exercício	<u>10.053</u>	<u>7.339</u>	<u>-</u>

Cascavel, 30 de Setembro de 2017.

 Velci Luiz Kaefer
 CPF: 159.096.629-53
 Administrador

 Roberto Kaefer
 CPF: 251.492.379-49
 Administrador

 Denis Paulo Beladeli
 CRC: PR-052198/O-4
 CPF: 030.107.699-54
 Contador

