AO DOUTO JUÍZO DA 1ª VARA CÍVEL DA COMARCA DE SÃO BENTO DO SUL – ESTADO DE SANTA CATARINA

Processo nº 5004476-07.2022.8.24.0058

CREDIBILITÀ ADMINISTRAÇÃO JUDICIAL E SERVIÇOS LTDA. ME (“Administradora Judicial”), nomeada na Administradora Judicial na Recuperação Judicial supracitada, em que é Recuperanda **SB ESPELHOS E VIDROS EIRELI** ,Vem, respeitosamente, à presença de Vossa Excelência, em atenção ao art. 22, II, “c”, da Lei 11.101/2005, requerer a juntada do relatório mensal das atividades das “Recuperandas” relativo ao mês de outubro de 2022.

Nestes termos, pede deferimento.
São Bento do Sul, 13 de dezembro de 2022.

Alexandre Correa Nasser de Melo
OAB/PR 38.515

Competência:
outubro de 2022

CREDIBILITÀ
ADMINISTRAÇÕES JUDICIAIS

Relatório Mensal de Atividade

Recuperação Judicial da(s) Empresa(s):

SB ESPELHOS E VIDROS LTDA

CONSIDERAÇÕES INICIAIS

Excelentíssimo Senhor Doutor Juíz de Direito da 1ª Vara da Comarca de São Bento do Sul – Estado de Santa Catarina.

Processo n° 5004476-07.2022.8.24.0058

A Credibilità – Administrações Judiciais, nomeada Administradora Judicial nos citados autos, vem, respeitosamente, à presença de Vossa Excelência, apresentar o Relatório Mensal de Atividades da Recuperanda:

- SB ESPELHOS E VIDROS LTDA.

Este relatório, denominado "**Relatório Mensal de Atividades - RMA**", foi elaborado com as informações quantitativas e qualitativas fornecidas pela Recuperanda, contemplando as análises do mês de **outubro de 2022**.

Tem como objetivo:

- Fornecer informações sobre as atividades econômicas da Recuperanda;
- Apresentar informações financeiras e econômicas;

Com relação às informações contidas neste documento, a Administradora Judicial fica à disposição para prestar esclarecimentos adicionais.

Atenciosamente,

Credibilità Administrações Judiciais

GLOSSÁRIO

AC - Ativo Circulante

ACF - Ativo Circulante Financeiro

ACO - Ativo Circulante Operacional

A.H. – Análise Horizontal

AJ - Administrador Judicial

ANC - Ativo Não Circulante

A.V. – Análise Vertical

BP - Balanço Patrimonial

DRE - Demonstrativo de Resultado do Exercício

EBITDA - Earnings Before Interest, Taxes, Depreciation and Amortization Ou Lucro Antes dos Juros, Impostos, Depreciação e Amortização.

IFs - Instituições Financeiras

LL - Lucro Líquido

LO - Lucro Operacional

PC - Passivo Circulante

PCF - Passivo Circulante Financeiro

PCO - Passivo Circulante Operacional

PL - Patrimônio Líquido

PNC - Passivo Não Circulante

RJ - Recuperação Judicial

RL - Receita Líquida

ROL - Receita Operacional Liquida ou Receita Líquidas de Vendas

ÍNDICE

1 EMPRESAS DO GRUPO EM RECUPERAÇÃO JUDICIAL 4

1.1 ESTRUTURA SOCIETÁRIA 4

2 RESUMO DAS ATIVIDADES OPERACIONAIS 5

2.1 COLABORADORES 5
2.2 FATURAMENTO 6

3 RELAÇÃO DE CREDORES 7

4 ANÁLISE DOS DADOS CONTÁBEIS E INFORMAÇÕES FINANCEIRAS 8

4.1 DEMONSTRAÇÕES FINANCEIRAS 8
4.1.1 ATIVO 8
4.1.2 PASSIVO 9
4.1.3 DEMONSTRATIVO DE RESULTADO DO PERÍODO 10

1 EMPRESAS DO GRUPO EM RECUPERAÇÃO JUDICIAL

1.1 Estrutura Societária

SB Espelhos e Vidros Ltda

Nome	Qualificação	Nome Representante Legal	Qualificação Representante Legal
Carlos Alberto Ribeiro de Souza Junior	49-Sócio-Administrador	-	-

Fonte: Site da Receita Federal, em 13/10/2022.

2 RESUMO DAS ATIVIDADES OPERACIONAIS

2.1 Colaboradores

No mês de outubro de 2022, a Recuperanda apresentou 26 colaboradores ativos, na folha de pagamento, com 2 demissões.

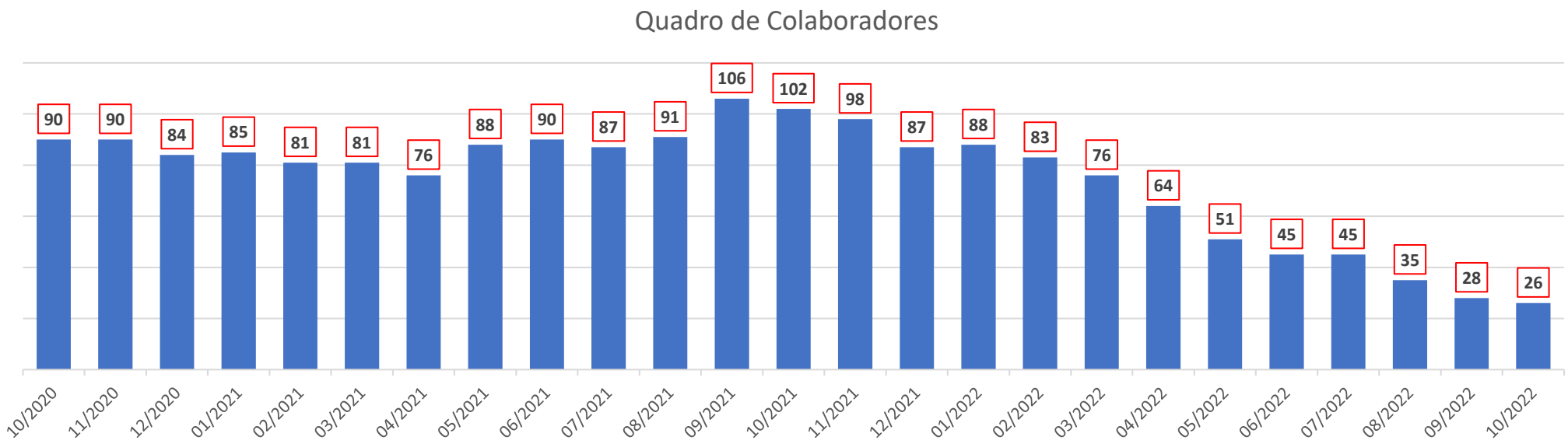

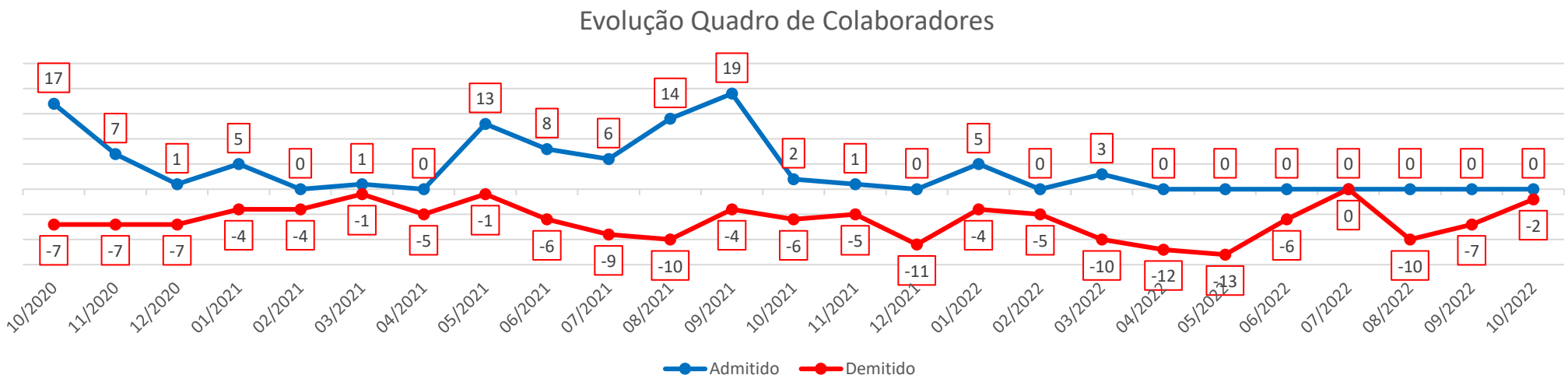

2.2 Faturamento

O gráfico abaixo apresenta o faturamento bruto histórico da Recuperanda e em outubro de 2022 apresentou o valor de R$ 4,1 milhões, com redução de 11,5% comparado ao mês anterior.

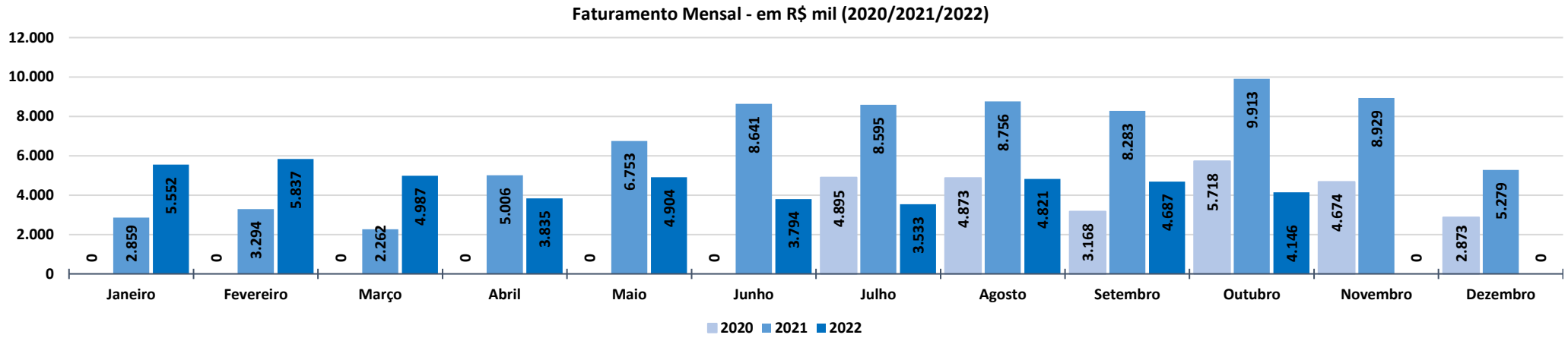

Faturamento Mensal	2020	A.V.%	2021	A.V.%	A.H%	2022	A.V.%	A.H%
Janeiro	0	0,0%	2.859	-0,5%	0,0%	5.552	5,2%	94,2%
Fevereiro	0	0,0%	3.294	15,2%	0,0%	5.837	5,1%	77,2%
Março	0	0,0%	2.262	-31,3%	0,0%	4.987	-14,5%	120,5%
Abril	0	0,0%	5.006	121,3%	0,0%	3.835	-23,1%	-23,4%
Maio	0	0,0%	6.753	34,9%	0,0%	4.904	27,9%	-27,4%
Junho	0	0,0%	8.641	28,0%	0,0%	3.794	-22,6%	-56,1%
Julho	4.895	0,0%	8.595	-0,5%	75,6%	3.533	-6,9%	-58,9%
Agosto	4.873	-0,5%	8.756	1,9%	79,7%	4.821	36,5%	-44,9%
Setembro	3.168	-35,0%	8.283	-5,4%	161,5%	4.687	-2,8%	-43,4%
Outubro	5.718	80,5%	9.913	19,7%	73,4%	4.146	-11,5%	-58,2%
Novembro	4.674	-18,3%	8.929	-9,9%	91,1%	0	0,0%	0,0%
Dezembro	2.873	-38,5%	5.279	-40,9%	83,7%	0	0,0%	0,0%
Total Anual	**26.200**		**78.569**			**46.096**		
Média Mensal	**4.367**		**6.547**		**49,9%**	**4.610**		**-29,6%**

3 RELAÇÃO DE CREDORES

A 1° Lista de Credores do art. 52, §1º, da Lei 11.101/2005 publicada pelas Recuperandas em 03/08/2022 relacionou 55 credores, com o valor total de R$ 10.810.247,58 (Dez milhões, oitocentos e dez mil, duzentos e quarenta e sete reais e cinquenta e oito centavos).

Classes	Nome	Credores	Valor da Lista
Classe III	Credores Quirografário	33	10.412.535,32
Classe IV	Credores ME e EPP	22	397.712,26
Total Geral		**55**	**10.810.247,58**

Credores por Número / Classe

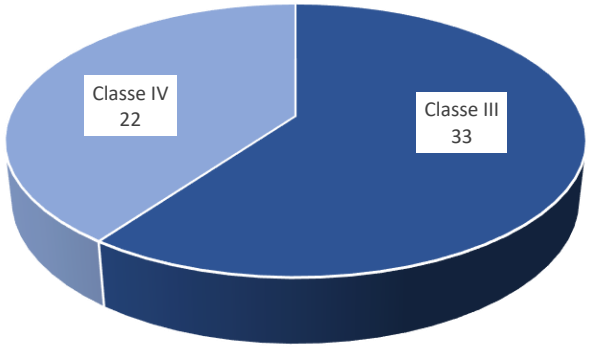

Credores por Valor / Classe

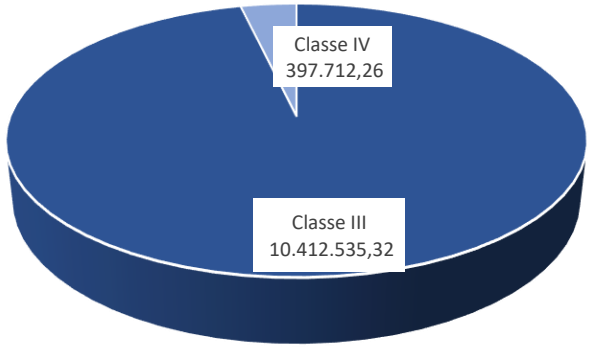

4 ANÁLISE DOS DADOS CONTÁBEIS E INFORMAÇÕES FINANCEIRAS

4.1 Demonstrações Financeiras

4.1.1 Ativo

A seguir apresenta-se as contas do Balanço Patrimonial Ativo – Bens e Direitos:

Em milhares de R$														Variação Mês Anterior	
BALANÇO PATRIMONIAL	**10/2021**	**11/2021**	**12/2021**	**01/2022**	**02/2022**	**03/2022**	**04/2022**	**05/2022**	**06/2022**	**07/2022**	**08/2022**	**09/2022**	**10/2022**	**out/22-set/22**	**%AH**
ATIVO CIRCULANTE	**5.054**	**5.283**	**5.107**	**6.066**	**4.593**	**4.623**	**4.670**	**5.051**	**4.801**	**5.141**	**4.909**	**5.220**	**4.925**	**(295)**	**-5,6%**
% sobre TOTAL DO ATIVO	**66,2%**	**67,5%**	**67,1%**	**71,2%**	**65,2%**	**65,1%**	**65,2%**	**67,3%**	**66,5%**	**68,3%**	**67,7%**	**69,0%**	**68,0%**		
DISPONIBILIDADES	**250**	**392**	**216**	**190**	**265**	**214**	**181**	**310**	**159**	**199**	**210**	**115**	**368**	**253**	**220,8%**
CAIXA GERAL	226	185	170	151	155	166	169	165	152	155	114	92	99	7	**7,7%**
BANCOS CONTA MOVIMENTO	2	1	4	18	4	4	1	113	0	2	0	0	2	2	**223004,0%**
APLICACOES LIQUIDEZ IMEDIATA	22	205	41	20	105	43	12	32	7	42	96	23	267	244	**1051,7%**
DIREITOS REALIZÁVEIS	**3.089**	**3.077**	**2.774**	**3.850**	**4.071**	**3.978**	**4.016**	**4.027**	**4.213**	**4.459**	**4.291**	**4.895**	**4.265**	**(630)**	**-12,9%**
DUPLICATAS A RECEBER	13.548	9.752	4.833	4.425	4.782	4.177	3.976	3.859	3.783	3.765	3.544	3.856	3.133	(723)	**-18,7%**
(-) DUPLICATAS DESCONTADAS	(10.562)	(7.484)	(2.711)	(1.481)	(1.625)	(1.515)	(1.168)	(515)	(380)	(251)	(168)	(99)	(99)	-	**0,0%**
ADIANTAMENTOS A TERCEIROS	16	402	41	260	292	684	481	26	31	22	16	94	17	(77)	**-82,2%**
ADIANTAMENTOS A FUNCIONARIOS	86	83	60	5	-	-	5	-	-	-	1	-	34	34	**100,0%**
EMPRÉSTIMOS A SÓCIOS	-	-	-	-	-	-	-	-	-	-	-	-	-	-	**0,0%**
TRIBUTOS A RECUPERAR	1	324	551	641	622	633	723	657	780	923	897	1.045	1.180	135	**12,9%**
IMPOSTOS A COMPENSAR	-	-	-	-	-	-	-	-	-	-	-	-	-	-	**0,0%**
ESTOQUES	**1.704**	**1.798**	**2.103**	**2.003**	**236**	**412**	**457**	**703**	**411**	**469**	**396**	**200**	**261**	**61**	**30,6%**
DESPESAS PAGAS ANTECIPADAMENTE	**11**	**16**	**14**	**23**	**21**	**18**	**16**	**11**	**17**	**15**	**12**	**10**	**32**	**21**	**204,4%**
ATIVO NÃO CIRCULANTE	**2.533**	**2.490**	**2.447**	**2.405**	**2.364**	**2.321**	**2.278**	**2.236**	**2.204**	**2.163**	**2.121**	**2.129**	**2.099**	**(30)**	**-1,4%**
% sobre TOTAL DO ATIVO	**33,2%**	**31,8%**	**32,2%**	**28,2%**	**33,6%**	**32,7%**	**31,8%**	**29,8%**	**30,5%**	**28,8%**	**29,3%**	**28,1%**	**29,0%**		
DEPOSITOS JUDICIAIS	**-**	**-**	**-**	**-**	**-**	**-**	**-**	**-**	**11**	**11**	**11**	**60**	**72**	**12**	**19,9%**
IMOBILIZADO	**2.533**	**2.490**	**2.447**	**2.405**	**2.364**	**2.321**	**2.278**	**2.236**	**2.193**	**2.152**	**2.110**	**2.069**	**2.027**	**(42)**	**-2,0%**
INTANGÍVEL	**-**	**-**	**-**	**-**	**-**	**-**	**-**	**-**	**-**	**-**	**-**	**-**	**-**	**-**	**0,0%**
ATIVO COMPENSATÓRIO	**52**	**52**	**52**	**52**	**83**	**159**	**219**	**219**	**219**	**219**	**219**	**219**	**219**	**-**	**0,0%**
TOTAL DO ATIVO	**7.638**	**7.825**	**7.606**	**8.523**	**7.039**	**7.102**	**7.168**	**7.506**	**7.225**	**7.523**	**7.250**	**7.568**	**7.243**	**(324)**	**-4,3%**

Considerações:

Em outubro de 2022 o grupo de contas do Ativo Circulante apresentou redução de R$ 295 mil, em relação ao mês anterior.

O Ativo Não Circulante apresentou redução de R$ 30 mil em relação ao mês anterior.

4.1.2 Passivo

A seguir apresenta-se as contas do Balanço Patrimonial Passivo – Obrigações:

Em milhares de R$														Variação Mês Anterior	
BALANÇO PATRIMONIAL	10/2021	11/2021	12/2021	01/2022	02/2022	03/2022	04/2022	05/2022	06/2022	07/2022	08/2022	09/2022	10/2022	out/22-set/22	%AH
PASSIVO CIRCULANTE	10.545	11.674	12.225	14.125	13.591	13.717	13.824	13.854	13.825	14.275	14.070	14.312	14.087	(225)	-1,6%
% sobre TOTAL DO PASSIVO	138,1%	149,2%	160,7%	165,7%	193,1%	193,1%	192,9%	184,6%	191,4%	189,8%	194,1%	189,1%	194,5%		
FORNECEDORES	975	739	392	580	379	357	455	603	600	1.049	904	1.232	1.115	(117)	-9,5%
EMPRESTIMOS E FINANCIAMENTOS	6.496	8.440	8.921	10.177	10.303	10.840	10.969	10.941	10.857	10.840	10.799	10.769	10.740	(29)	-0,3%
OBRIGAÇÕES TRABALHISTAS E SOCIAIS	812	832	453	393	445	461	513	422	413	427	423	349	318	(31)	-9,0%
OBRIGAÇÕES FISCAIS E TRIBUTÁRIAS	1.688	1.504	1.513	1.325	1.667	1.836	1.815	1.794	1.879	1.875	1.770	1.794	1.796	2	0,1%
ADIANTAMENTOS DE CLIENTES	574	153	68	760	161	58	63	88	66	76	169	165	94	(70)	-42,7%
OUTRAS ORIGAÇÕES A PAGAR	0	7	878	891	637	166	9	6	11	7	6	3	23	20	766,5%
PASSIVO NÃO CIRCULANTE	-	-	-	-	-	-	-	-	-	-	-	-	-	-	0,0%
EMPRESTIMOS E FINANCIAMENTOS - LP	-	-	-	-	-	-	-	-	-	-	-	-	-	-	0,0%
OUTRAS ORIGAÇÕES A PAGAR - LP	-	-	-	-	-	-	-	-	-	-	-	-	-	-	0,0%
PATRIMONIO LIQUIDO	(2.958)	(3.901)	(4.671)	(5.654)	(6.635)	(6.773)	(6.875)	(6.567)	(6.820)	(6.971)	(7.039)	(6.964)	(7.063)	(99)	-1,4%
% sobre TOTAL DO PASSIVO	-38,7%	-49,9%	-61,4%	-66,3%	-94,3%	-95,4%	-95,9%	-87,5%	-94,4%	-92,7%	-97,1%	-92,0%	-97,5%		
CAPITAL SOCIAL	1.934	1.934	1.934	1.934	1.934	1.934	1.934	1.934	1.934	1.934	1.934	1.934	1.934	-	0,0%
LUCROS OU PREJUÍZOS ACUMULADOS	(4.892)	(5.835)	(6.605)	(7.588)	(8.569)	(8.707)	(8.809)	(8.501)	(8.754)	(8.905)	(8.973)	(8.898)	(8.997)	(99)	-1,1%
PASSIVO COMPENSATÓRIO	52	52	52	52	83	159	219	219	219	219	219	219	219	-	0,0%
TOTAL DO PASSIVO	7.638	7.825	7.606	8.523	7.039	7.102	7.168	7.506	7.225	7.523	7.250	7.568	7.243	(324)	-4,3%

Considerações:

Em outubro de 2022 o grupo de contas do Passivo Circulante apresentou redução de R$ 225 mil, em relação ao mês anterior.

O Passivo Não Circulante não apresentou variação, em relação ao mês anterior.

A variação que ocorre no Patrimônio Líquido é gerada pelo Resultado Líquido do Exercício apresentada no Demonstrativo de Resultado do Exercício (DRE).

4.1.3 Demonstrativo de Resultado do Período

Em milhares de R$

Demonstrativo de Resultado do Exercício Mensal	10/2021	11/2021	12/2021	01/2022	02/2022	03/2022	04/2022	05/2022	06/2022	07/2022	08/2022	09/2022	10/2022	Variação Mês Anterior out/22-set/22	Variação Mês Anterior %AH
RECEITA BRUTA DE VENDAS	**9.913**	**8.929**	**5.279**	**5.552**	**5.837**	**4.987**	**3.835**	**4.904**	**3.794**	**3.533**	**4.821**	**4.687**	**4.146**	**(541)**	**-11,5%**
DEDUÇÕES DA RECEITA BRUTA	**(2.742)**	**(3.275)**	**(2.093)**	**(1.333)**	**(1.406)**	**(1.257)**	**(874)**	**(2.035)**	**(811)**	**(741)**	**(995)**	**(950)**	**(852)**	**97**	**10,3%**
RECEITA OPERACIONAL LÍQUIDA	**7.171**	**5.654**	**3.186**	**4.218**	**4.431**	**3.730**	**2.961**	**2.869**	**2.983**	**2.792**	**3.827**	**3.737**	**3.293**	**(444)**	**-11,9%**
CUSTOS DOS PROD/MERC VENDIDAS	**(5.715)**	**(4.867)**	**(2.724)**	**(4.213)**	**(4.491)**	**(2.657)**	**(2.585)**	**(2.206)**	**(2.752)**	**(2.577)**	**(3.357)**	**(3.221)**	**(2.778)**	**443**	**13,7%**
% sobre ROL	**-79,7%**	**-86,1%**	**-85,5%**	**-99,9%**	**-101,4%**	**-71,2%**	**-87,3%**	**-76,9%**	**-92,3%**	**-92,3%**	**-87,7%**	**-86,2%**	**-84,4%**		
RESULTADO BRUTO OPERACIONAL	**1.456**	**787**	**462**	**5**	**(60)**	**1.073**	**376**	**663**	**231**	**216**	**469**	**516**	**515**	**(1)**	**-0,2%**
DESPESAS (RECEITAS) OPERACIONAIS	**(974)**	**(815)**	**(634)**	**(609)**	**(604)**	**(625)**	**(570)**	**(464)**	**(455)**	**(425)**	**(485)**	**(427)**	**(605)**	**(178)**	**-41,8%**
% sobre ROL	**-13,6%**	**-14,4%**	**-19,9%**	**-14,4%**	**-13,6%**	**-16,8%**	**-19,3%**	**-16,2%**	**-15,3%**	**-15,2%**	**-12,7%**	**-11,4%**	**-18,4%**		
DESPESAS COMERCIAIS	(193)	(172)	(118)	(135)	(129)	(195)	(149)	(143)	(193)	(188)	(201)	(242)	(404)	(162)	-66,8%
DESPESAS ADMINISTRATIVAS	(763)	(643)	(503)	(462)	(469)	(414)	(410)	(313)	(255)	(235)	(276)	(176)	(197)	(21)	-11,8%
DESPESAS COM VEÍCULOS	(8)	(12)	(7)	(7)	(5)	(5)	(5)	(4)	(1)	(1)	(1)	(2)	(2)	(0)	-25,3%
DESPESAS TRIBUTÁRIAS	(10)	12	(6)	(6)	(0)	(12)	(6)	(3)	(7)	(0)	(7)	(7)	(2)	5	69,2%
OUTRAS RECEITAS E DESPESAS NÃO OPERACIONAIS	**0**	**-**	**1**	**-**	**-**	**-**	**200**	**160**	**4**	**70**	**-**	**-**	**-**	**-**	**0,0%**
% sobre ROL	**0,0%**	**0,0%**	**0,0%**	**0,0%**	**0,0%**	**0,0%**	**6,8%**	**5,6%**	**0,1%**	**2,5%**	**0,0%**	**0,0%**	**0,0%**		
RECEITAS NÃO OPERACIONAIS	0	-	1	-	-	-	200	160	4	70	-	-	-	-	0,0%
DESPESAS NÃO OPERACIONAIS	-	-	-	-	-	-	-	-	-	-	-	-	-	-	0,0%
RESULTADO ANTES DAS RECEITAS E DESPESAS FINANCEIRAS	**482**	**(28)**	**(171)**	**(604)**	**(664)**	**448**	**6**	**359**	**(220)**	**(139)**	**(16)**	**90**	**(90)**	**(180)**	**-200,3%**
% sobre ROL	**6,7%**	**-0,5%**	**-5,4%**	**-14,3%**	**-15,0%**	**12,0%**	**0,2%**	**12,5%**	**-7,4%**	**-5,0%**	**-0,4%**	**2,4%**	**-2,7%**		
RECEITAS FINANCEIRAS	1	0	0	0	0	0	4	1	0	0	0	0	0	0	391,5%
DESPESAS FINANCEIRAS	(430)	(915)	(599)	(379)	(318)	(586)	(112)	(54)	(33)	(13)	(53)	(15)	(14)	1	4,7%
RESULTADO LÍQUIDO DO EXERCÍCIO	**53**	**(943)**	**(769)**	**(983)**	**(981)**	**(138)**	**(102)**	**306**	**(253)**	**(152)**	**(68)**	**75**	**(104)**	**(178)**	**-238,3%**
% sobre ROL	**0,7%**	**-16,7%**	**-24,1%**	**-23,3%**	**-22,1%**	**-3,7%**	**-3,5%**	**10,7%**	**-8,5%**	**-5,4%**	**-1,8%**	**2,0%**	**-3,1%**		

Considerações:

Em outubro de 2022 a Recuperanda apresentou Receita Bruta de Vendas em R$ 4,1 milhões, uma redução de 11,5% na Receita Operacional Líquida em relação ao mês anterior.

O Resultado Líquido do Exercício apresentou prejuízo de R$ 104 mil.

CREDIBILITÀ
ADMINISTRAÇÕES JUDICIAIS

Av. Iguaçu, nº 2820, sala 1001, 10º andar – Água Verde – Curitiba/PR – CEP 80.240-031
Av. Engenheiro Luiz Carlos Berrini, nº 105, sala 506, 5º andar – Brooklin Novo – São Paulo/SP – CEP 04.571-010
Rua Antônio Albuquerque, 330, 8º andar, Savassi, Belo Horizonte/MG
www.credibilita.adv.br – contato@credibilita.adv.br