



EXCELENTÍSSIMA SENHORA JUÍZA DE DIREITO DA 3ª VARA CÍVEL DE CASCAVEL –  
ESTADO DO PARANÁ

Processo nº 0025258-69.2016.8.16.0021

**CREDIBILITÄ ADMINISTRAÇÃO JUDICIAL E SERVIÇOS LTDA.**  
 (“**Credibilitä Administrações Judiciais**” ou “**Administradora Judicial**” ou simplesmente “**AJ**”), nomeada administradora judicial na Recuperação Judicial nº 0025258-69.2016.8.16.0021, em que são Recuperandas **KAEFER ADMINISTRAÇÃO E PARTICIPAÇÕES S/A; KAEFER AGRO INDUSTRIAL LTDA.; KAEFER INDUSTRIAL DE ALIMENTOS LTDA.; GLOBOAVES SÃO PAULO AGROAVÍCOLA LTDA.; GLOBOSUÍNOS AGROPECUÁRIA S/A; INTERAVES AGROPECUÁRIA LTDA.; VEROK AGRICULTURA E PECUÁRIA LTDA.; CUIABÁ AGROAVÍCOLA LTDA., GLOBOAVES BIOTECNOLOGIA AVÍCOLA LTDA.; E FRIGORIFICO SULBRASIL LTDA.**, adiante nominadas “**Recuperandas**”, vem, respeitosamente, à presença de Vossa Excelência, em atenção ao art. 22, II, “c”, da Lei 11.101/2005, requerer a juntada do relatório mensal das atividades das Recuperandas, relativo ao mês de outubro de 2019.

Nestes termos, pede deferimento.

Curitiba, 10 de dezembro de 2019.

Alexandre Correa Nasser de Melo  
OAB/PR 38.515

Ricardo Andraus  
OAB/PR 31.177



**RMA** Relatório Mensal de Atividades

Outubro | 2019



CREDIBILITÄ  
— ADMINISTRAÇÕES JUDICIAIS —

Recuperação Judicial

**GRUPO GLOBOAVES**



PROJUDI - Processo: 0025258-69.2016.8.16.0021 - Ref. mov. 74622.2 - Assinado digitalmente por Alexandre Correa Nasser de Melo  
10/12/2019: JUNTADA DE PETIÇÃO DE MANIFESTAÇÃO DA PARTE. Arq: RMA



Documento assinado digitalmente, conforme MP nº 2.200-2/2001, Lei nº 11.419/2006, resolução do Projudi, do TJPR/OE  
Validação deste em <https://projudi.tjpr.jus.br/projudi/> - Identificador: PJ5SX XR3GW BQ44Z 8TQTR

# CONSIDERAÇÕES INICIAIS



**Excelentíssimo Doutor Juiz de Direito da 03ª Vara Cível da Comarca de Cascavel – Estado do Paraná.**

Processo nº 0025258-69.2016.8.16.0021

A Crediblità – Administrações Judiciais, nomeada Administradora Judicial nos citados autos, vem, respeitosamente, à presença de Vossa Excelência, apresentar o Relatório Mensal de Atividades das Recuperandas:

- CUIABÁ AGRO AVÍCOLA LTDA
- FRIGORÍFICO SULBRASIL LTDA
- GLOBOAVES BIOTECNOLOGIA AVÍCOLA S/A
- GLOBOAVES SÃO PAULO AGROAVÍCOLA LTDA
- GLOBOSUINOS AGROPECUÁRIA S/A
- INTERAVES AGROPECUÁRIA LTDA
- KAEFER AGRO INDUSTRIAL LTDA
- KAEFER INDUSTRIAL DE ALIMENTOS LTDA
- KAEFER ADMINISTRAÇÃO E PARTICIPAÇÕES S/A
- VEROK AGRICULTURA E PECUÁRIA LTDA

Este relatório, denominado **“Relatório Mensal de Atividades - RMA”**, foi **elaborado com as informações quantitativas e qualitativas fornecidas pelas Recuperandas até o dia 29 de novembro de 2019**, contemplando as análises do mês de **outubro de 2019**.

Tem como objetivo:

- Fornecer informações sobre as atividades econômicas das Recuperandas;
- Apresentar informações financeiras e econômicas;
- Prestar informações sobre as atividades da Administradora Judicial.

Com relação às informações contidas neste documento, a Administradora Judicial fica à disposição para prestar esclarecimentos adicionais.

Atenciosamente,

**Crediblità Administrações Judiciais**



# GLOSSÁRIO



- CAGED - Cadastro Geral de Empregados e Desempregados
- AJ - Administrador Judicial
- AC - Ativo Circulante
- ACF - Ativo Circulante Financeiro
- ACO - Ativo Circulante Operacional
- AJ - Administrador Judicial
- ANC - Ativo Não Circulante
- BP - Balanço Patrimonial
- CPV – Custo dos Produtos Vendidos
- DRE - Demonstrativo de Resultado do Exercício
- EBITDA - Earnings Before Interest, Taxes, Depreciation and Amortization Ou Lucro Antes dos Juros, Impostos, Depreciação e Amortização.
- IFs - Instituições Financeiras
- LL - Lucro Líquido
- LO - Lucro Operacional
- PC - Passivo Circulante
- PCF - Passivo Circulante Financeiro
- PCO - Passivo Circulante Operacional
- PL - Patrimônio Líquido
- PNC - Passivo Não Circulante
- RJ - Recuperação Judicial
- RL - Receita Líquida
- ROL - Receita Operacional Líquida ou Receita Líquidas de Vendas



# SUMÁRIO




• <b>Informações Gerais das Recuperandas</b> .....	<b>05</b>
• Mapa das Unidades.....	06
• <b>Resumo das Atividades Operacionais</b> .....	<b>11</b>
• Quadro Geral de Colaboradores.....	12
• Faturamento por Recuperanda.....	13
• <b>Endividamento</b> .....	<b>14</b>
• <b>Demonstrações Financeiras</b> .....	<b>16</b>



# INFORMAÇÕES GERAIS DAS RECUPERANDAS

---



Documento assinado digitalmente, conforme MP nº 2.200-2/2001, Lei nº 11.419/2006, resolução do Projudi, do TJPR/OE  
Validação deste em <https://projudi.tjpr.jus.br/projudi/> - Identificador: PJ5SX XR3GW BQ44Z 8TQTR

# MAPA DAS UNIDADES DAS RECUPERANDAS



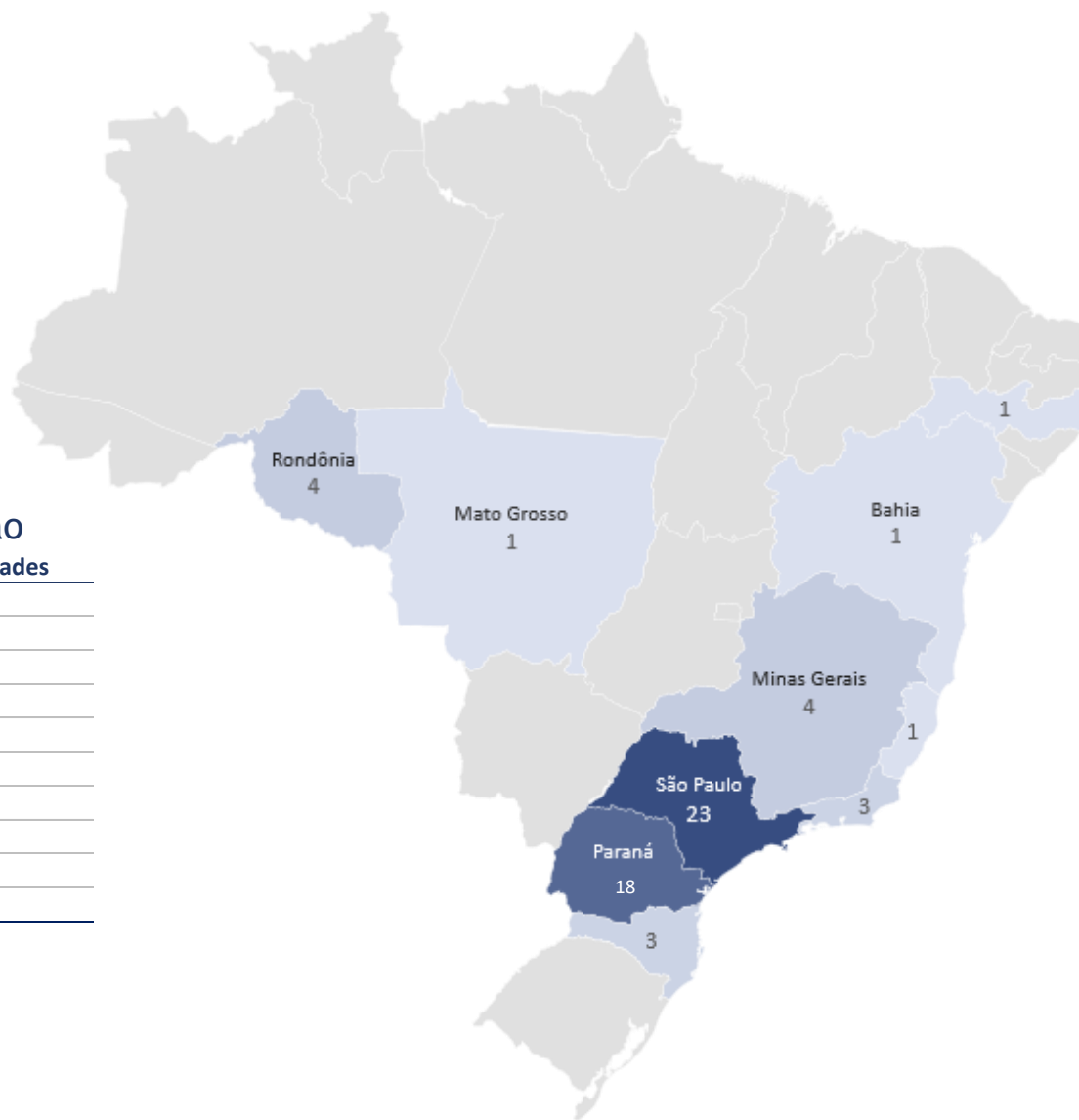
## Unidades em Operação por UF

UF	Nº Unidades
SP	23
PR	18
MG	4
RO	4
SC	3
RJ	3
MT	1
BA	1
ES	1
PE	1
<b>Total</b>	<b>59</b>

## Atividade das Unidades em Operação

Atividade	Nº Unidades
Produção de ovos	32
Produção de pintos de um dia	11
Abate de aves	5
Criação de frangos para corte	3
Fabricação de alimentos para animais	3
Transporte rodoviário de carga	2
Comércio atacadista de aves vivas e ovos	1
Criação de aves, exceto galináceos	1
Frigorífico abate de suínos	1
Holdings de instituições não-financeiras	1
<b>Total</b>	<b>59</b>

**Unidades com operações suspensas: 83**



# MAPA DAS UNIDADES

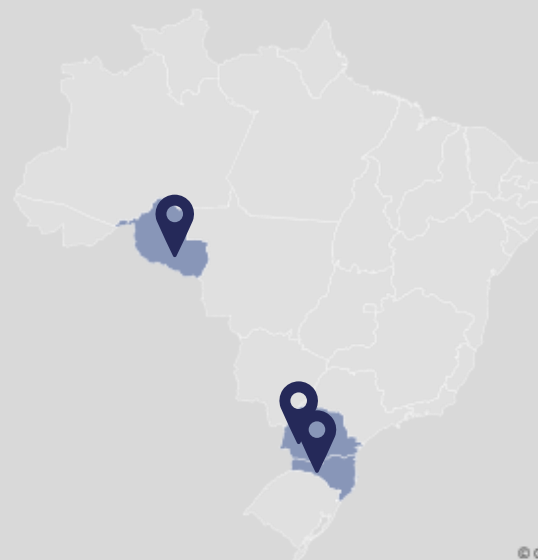


## Kaefer Agro

## Abate de Aves, Suínos e Criação de Frangos

### Unidades em Operação

Estado	Cidade	Atividade
RO	ESPIGAO DO OESTE	Abate de aves
PR	CASCADEL	Abate de aves
SC	LINDOIA DO SUL	Abate de aves
RO	ESPIGAO DO OESTE	Criação de frangos para corte
RO	ESPIGAO DO OESTE	Criação de frangos para corte
PR	LARANJEIRAS DO SUL	Frigorífico abate de suínos
PR	CASCADEL	Transp. Rodoviário



Da plataforma Bing  
© GeoNames, MSFT, Microsoft, Navteq

## Globoaves Biotecnologia

## Produção de Ovos

### Unidades em Operação

Estado	Cidade	Atividade
PR	CASCADEL	Produção de ovos
SP	SAO CARLOS	Produção de ovos



Da plataforma Bing  
© GeoNames, MSFT, Navteq





# MAPA DAS UNIDADES



# MAPA DAS UNIDADES

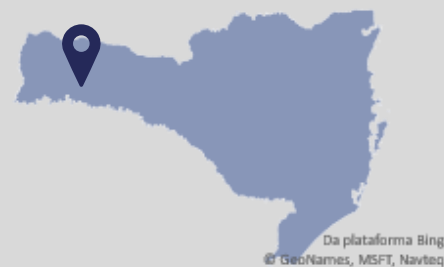


## Frigorifico Sulbrasil

## Abate de Aves

### Unidades em Operação

Estado	Cidade	Atividade
SC	LINDOIA DO SUL	Abate de aves



## Interaves

## Criação de Frangos

### Unidades em Operação

Estado	Cidade	Atividade
PR	CASCADEL	Criação de frangos para corte



# MAPA DAS UNIDADES



## Verok

## Produção de Ovos e Pintos de 1 dia

### Unidades em Operação

Estado	Cidade	Atividade
PR	CASCADEL	Produção de ovos
SP	BROTAS	Produção de ovos
RJ	PARAIBA DO SUL	Produção de pintos de um dia



Da plataforma Bing  
© GeoNames, MSFT, Navteq

## Kaefer Adiministrações e Participações

## Holding

### Unidades em Operação

Estado	Cidade	Atividade
PR	TOLEDO	Holding



Da plataforma Bing  
© GeoNames, MSFT, Navteq



# RESUMO DAS ATIVIDADES OPERACIONAIS

---

- Evolução do Quadro de Colaboradores
- Faturamento por Recuperanda

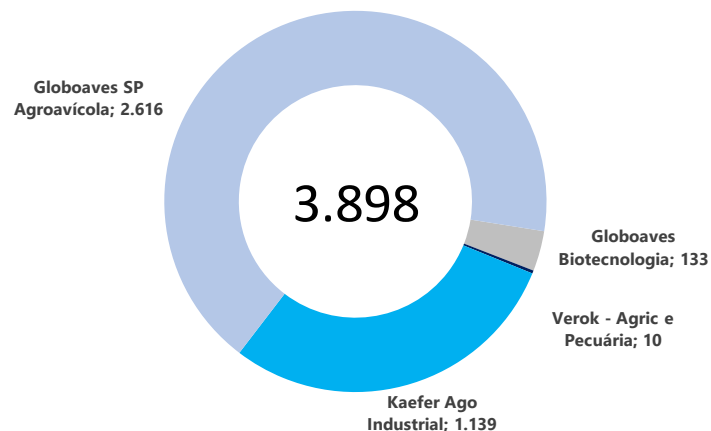


Documento assinado digitalmente, conforme MP nº 2.200-2/2001, Lei nº 11.419/2006, resolução do Projudi, do TJPR/OE  
Validação deste em <https://projudi.tjpr.jus.br/projudi/> - Identificador: PJ5SX XR3GW BQ44Z 8TQTR

# QUADRO GERAL DE COLABORADORES



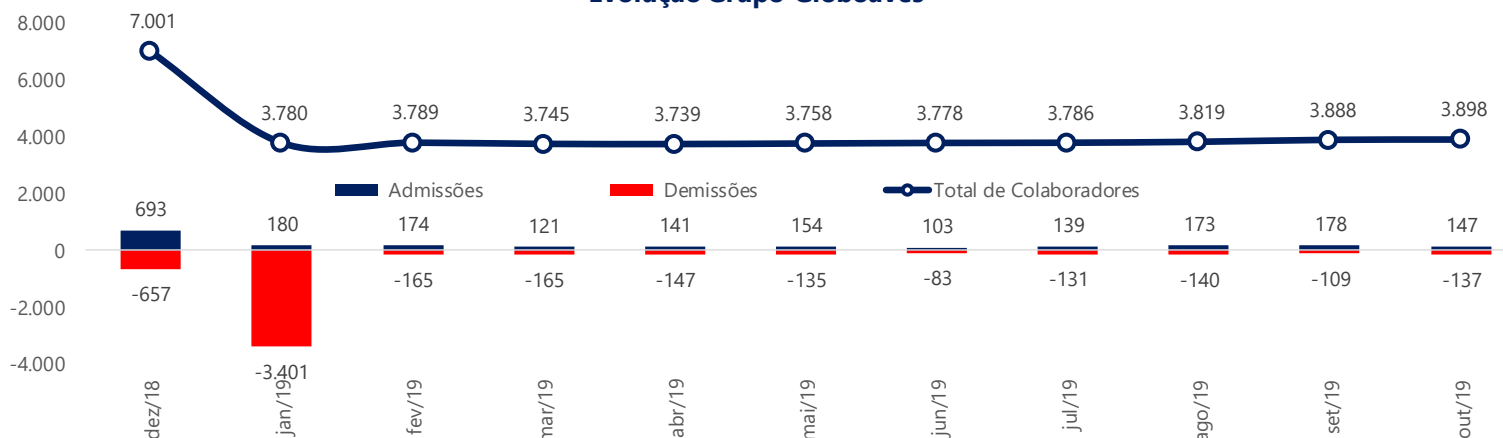
Nº Colaboradores - Outubro de 2019



## Quadro de Colaboradores

- De acordo com o relatório o CAGED disponibilizados pelas Recuperandas, o grupo possuía no final de outubro 2019 o total de 3.898 funcionários, aumento de 10 funcionários quando comparado com o mês anterior.
- No mês de outubro foram constatadas 147 admissões frente a 137 demissões, rotatividade semelhante quando comparada aos meses de ano 2019.
- Com relação aos desligamentos ocorridos em janeiro, 3.228 funcionários estavam alocados na empresa Kaefer Cascavel e foram transferidos para a Cooperativa Lar.

Evolução Grupo Globoaves

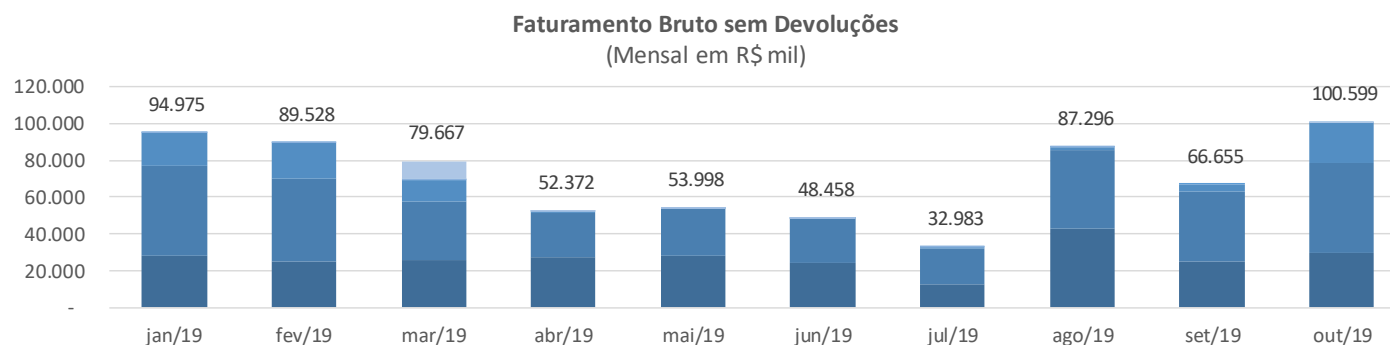


# FATURAMENTO POR RECUPERANDA

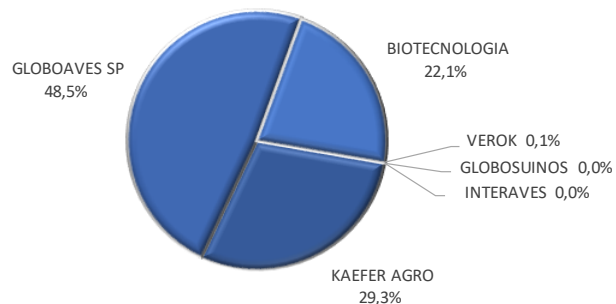


## Receita Bruta

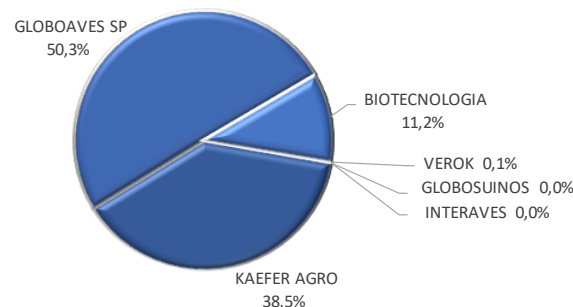
- A Receita Bruta sem devoluções em outubro de 2019 foi de R\$ 100,5 milhões, no acumulado do ano atingiu R\$ 696,5.
- No mês em análise a empresa com maior representatividade no faturamento foi a Globoaves SP com 48,5%, seguido pela Kaefer Agro com 29,3% e Globoaves Biotecnologia com 22,1%.



ROB sem Devoluções em out/19  
(R\$ 100,6 milhões)



ROB sem Devoluções - Acumulado jan-out/19  
(R\$ 696,5 milhões)



# ENDIVIDAMENTO

---

- Relação de Credores Retificada



Documento assinado digitalmente, conforme MP nº 2.200-2/2001, Lei nº 11.419/2006, resolução do Projudi, do TJPR/OE  
Validação deste em <https://projudi.tjpr.jus.br/projudi/> - Identificador: PJ5SX XR3GW BQ44Z 8TQTR

# RELAÇÃO DE CREDORES



A 1ª lista de credores, apresentada pelas Recuperandas em 03/08/2016 totalizou R\$ 924.162.787,94.

O Administrador Judicial anterior apresentou a segunda lista de credores atualizada até 13/12/2016 e retificada a maior em 15/03/2017 (mov. 1486 e 2016) que importou em **R\$ 419.382.968,73**, acrescida de **US\$ 5.379.617,62** a ser convertido.

<b>2ª LISTA DE CREDORES - ART. 7º, §2º (mov. 936) 13/12/2016</b>	<b>R\$</b>	<b>USD</b>
CLASSE I - CREDORES TRABALHISTAS	R\$ 6.660.287,28	
CLASSE II - CREDORES GARANTIA REAL	R\$ 8.251.641,34	
CLASSE III - CREDORES QUIROGRAFÁRIOS	R\$ 376.510.564,14	USD 5.379.617,62
CLASSE IV - MICRO E PEQUENAS EMPRESAS	R\$ 27.122.431,64	
<b>RETIFICAÇÃO A MAIOR (mov. 1486 e 2016) 15/03/2017</b>		
CLASSE III E IV	R\$ 838.044,33	
<b>TOTAL</b>	<b>R\$ 419.382.968,73</b>	<b>USD 5.379.617,62</b>





# DEMONSTRAÇÕES FINANCEIRAS

- CUIABÁ AGRO AVÍCOLA LTDA
- FRIGORÍFICO SULBRASIL LTDA
- GLOBOAVES BIOTECNOLOGIA AVÍCOLA S/A
- GLOBOAVES SÃO PAULO AGROAVÍCOLA LTDA
- GLOBOSUINOS AGROPECUÁRIA S/A
- INTERAVES AGROPECUÁRIA LTDA
- KAEFER AGRO INDUSTRIAL LTDA
- KAEFER INDUSTRIAL DE ALIMENTOS LTDA
- KAEFER ADMINISTRAÇÃO E PARTICIPAÇÕES S/A
- VEROK AGRICULTURA E PECUÁRIA LTDA



# FATOS HISTÓRICOS RELEVANTES



## Grupo Globo Aves em outubro de 2019:

Decorrente da aprovação e homologação do novo plano, ocorreram variações significativas nas contas do balanço. Essas variações referem-se:

- Despesas financeiras: O novo plano não prevê deságio; a provisão de deságio realizada nas competências anteriores foi estornada do balanço, consequentemente foi estornada a provisão do IRPJ e CSLL diferidos sobre essa provisão de deságio que estava no passivo diferido.
- Receitas financeiras: Conforme o plano, 30% do valor do crédito será pago em até 20 anos, tendo sido realizado o Ajuste a Valor Presente dos valores.
- Outros resultados: Conforme o plano, para 70% do valor do crédito serão emitidos debêntures, e o valor foi ajustado nos critérios aprovados. A movimentação contábil para ajuste é o lançamento AVJ – Ajuste a Valor Justo.
- Passivo: Como o plano de pagamento é de longo prazo, foram reclassificados os credores da RJ para passivo não circulante, separando a tranche 1 (30%) em credores em recuperação judicial e valor da tranche 2 (70%) como debentures perpétuas.

## Globoaves Biotecnologia Avícola S.A:

Ativo Imobilizado

- Em 2018 ocorreu a venda do Frigorífico Cascavel para a Cooperativa LAR de forma parcelada, que assumiu a operação em 01/01/2019 gerando uma baixa no imobilizado de 10,3 milhões.

## Globoaves São Paulo Agroavícola Ltda.:

Ativo Imobilizado

- O aumento no Ativo Imobilizado em relação a dez/2018 ocorreu por realocação de equipamentos de granjas que eram de propriedade da Globoaves Biotecnologia para a Globoaves São Paulo; com isso ocorreu venda de ativo imobilizado entre as empresas, ou seja, aumentou o ativo da Globoaves São Paulo e diminuiu da Biotecnologia.





# Cuiabá Agro Avícola Ltda

## DEMONSTRAÇÕES FINANCEIRAS

1. Demonstrativo de Resultados
2. Balanço Patrimonial
3. Partes Relacionadas



# DEMONSTRATIVO DE RESULTADO DO PERÍODO

Cuiabá Agro Avícola Ltda – Em Recuperação Judicial



## DRE - Demonstrativo de Resultado

Conta/Descrição (Em 'R\$ 0.000)	Acm. 2017	Acm. 2018	Acm. 2019	Evolução mensal					
	(jan -dez)	(jan -dez)	(jan -out)	mai/19	jun/19	jul/19	ago/19	set/19	out/19
<b>Receita Operacional Líquida</b>	-	-	-	-	-	-	-	-	-
CPV - Custo do Produto Vendido	-	-	-	-	-	-	-	-	-
% CPV/Rol	0,0%	0,0%	0,0%	0,0%	0,0%	0,0%	0,0%	0,0%	0,0%
<b>Lucro Bruto</b>	-	-	-	-	-	-	-	-	-
% Margem Bruta	0,0%	0,0%	0,0%	0,0%	0,0%	0,0%	0,0%	0,0%	0,0%
Despesas gerais e administrativas	(214)	11	(227)	(2)	(41)	(24)	(22)	(27)	(24)
Despesas com comercialização	-	-	-	-	-	-	-	-	-
<b>Resultado da Operação*</b>	<b>(214)</b>	<b>11</b>	<b>(227)</b>	<b>(2)</b>	<b>(41)</b>	<b>(24)</b>	<b>(22)</b>	<b>(27)</b>	<b>(24)</b>
% Margem Operação	0,0%	0,0%	0,0%	0,0%	0,0%	0,0%	0,0%	0,0%	0,0%
Outros resultados operacionais	(397)	-	924	-	-	-	-	764	159
Resultado com equivalência patrimonial	(2.310)	11	-	-	-	-	-	-	-
<b>Total das Despesas</b>	<b>(2.920)</b>	<b>22</b>	<b>697</b>	<b>(2)</b>	<b>(41)</b>	<b>(24)</b>	<b>(22)</b>	<b>737</b>	<b>135</b>
<b>Resultado antes das receitas (despesas) financeiras</b>	<b>(2.920)</b>	<b>22</b>	<b>697</b>	<b>(2)</b>	<b>(41)</b>	<b>(24)</b>	<b>(22)</b>	<b>737</b>	<b>135</b>
% Margem	0,0%	0,0%	0,0%	0,0%	0,0%	0,0%	0,0%	0,0%	0,0%
Despesas financeiras	(4.544)	-	(1.461)	(130)	(118)	(132)	(129)	(113)	(233)
Receitas financeiras	430	(18)	1.147	4	7	3	-	1.023	85
Resultado financeiro líquido	(4.114)	(18)	(315)	(126)	(111)	(128)	(129)	911	(148)
<b>Resultado antes dos impostos</b>	<b>(7.034)</b>	<b>3</b>	<b>382</b>	<b>(128)</b>	<b>(153)</b>	<b>(152)</b>	<b>(152)</b>	<b>1.648</b>	<b>(13)</b>
Imposto de renda e contribuição social correntes	-	-	-	-	-	-	-	-	-
Imposto de renda e contribuição social diferidos	-	1	1.723	-	-	-	-	-	-
<b>Resultado líquido do período/exercício</b>	<b>(7.034)</b>	<b>5</b>	<b>2.105</b>	<b>(128)</b>	<b>(153)</b>	<b>(152)</b>	<b>(152)</b>	<b>1.648</b>	<b>(13)</b>
	0,0%	0,0%	0,0%	0,0%	0,0%	0,0%	0,0%	0,0%	0,0%

A Recuperanda não apresentou receitas operacionais no período de 2019, porém apresenta lucro líquido tendo em vista impostos diferidos.



# BALANÇO PATRIMONIAL

## Cuiabá Agro Avícola Ltda – Em Recuperação Judicial



### Balanço Patrimonial - Ativo

Conta/Descrição (Em 'R\$ 0.000)	dez/17	dez/18	abr/19	mai/19	jun/19	jul/19	ago/19	set/19	out/19
<b>ATIVO CIRCULANTE</b>	<b>4.716</b>	<b>3.781</b>	<b>3.805</b>	<b>3.808</b>	<b>3.815</b>	<b>3.819</b>	<b>3.814</b>	<b>5.600</b>	<b>5.625</b>
Caixa e equivalentes de caixa	0	1	0	0	1	0	1	0	3
Impostos a recuperar	3.976	2.985	2.985	2.985	2.985	2.985	2.985	4.773	4.790
Adiantamentos concedidos	-	-	-	-	-	-	-	-	-
Outros créditos	739	795	819	823	830	833	827	827	833
<b>NÃO CIRCULANTE</b>	<b>4.405</b>	<b>760</b>	<b>770</b>	<b>770</b>	<b>770</b>	<b>767</b>	<b>770</b>	<b>770</b>	<b>770</b>
Outros créditos	4.371	727	727	727	727	724	727	727	727
Investimentos	33	33	43	43	43	43	43	43	43
<b>TOTAL DO ATIVO</b>	<b>9.120</b>	<b>4.541</b>	<b>4.575</b>	<b>4.578</b>	<b>4.585</b>	<b>4.585</b>	<b>4.583</b>	<b>6.370</b>	<b>6.395</b>

### Balanço Patrimonial - Passivo e Patrimônio Líquido

Conta/Descrição (Em 'R\$ 0.000)	dez/17	dez/18	abr/19	mai/19	jun/19	jul/19	ago/19	set/19	out/19
<b>PASSIVO CIRCULANTE</b>	<b>6.756</b>	<b>53.585</b>	<b>54.066</b>	<b>54.167</b>	<b>54.256</b>	<b>54.361</b>	<b>54.455</b>	<b>54.540</b>	<b>54.519</b>
Empréstimos e financiamentos	200	-	-	-	-	-	-	-	-
Obrigações sociais	-	17.588	17.671	17.699	17.723	17.752	17.777	17.801	17.825
Obrigações tributárias	-	35.534	35.882	35.957	36.022	36.101	36.171	36.235	36.302
Impostos parcelados	6.338	352	403	402	401	398	396	394	392
Outras contas a pagar	218	-	-	-	-	-	-	-	-
Credores em Recuperação Judicial	-	110	110	110	110	110	110	110	-
<b>PASSIVO NÃO CIRCULANTE</b>	<b>65.561</b>	<b>22.852</b>	<b>21.341</b>	<b>21.372</b>	<b>21.443</b>	<b>21.493</b>	<b>21.546</b>	<b>21.600</b>	<b>21.659</b>
Empréstimos e financiamentos	-	-	-	-	-	-	-	-	-
Partes relacionadas	16.665	17.983	16.471	16.507	16.584	16.642	16.700	16.761	16.822
Provisão para contingências	-	25	25	25	25	25	25	25	25
Impostos parcelados	48.896	4.844	4.845	4.840	4.835	4.826	4.822	4.814	4.804
Credores em Recuperação Judicial	-	-	-	-	-	-	-	-	6
Debêntures perpétuas	-	-	-	-	-	-	-	-	2
<b>PATRIMONIO LÍQUIDO</b>	<b>(63.196)</b>	<b>(71.888)</b>	<b>(70.833)</b>	<b>(70.961)</b>	<b>(71.114)</b>	<b>(71.266)</b>	<b>(71.418)</b>	<b>(69.770)</b>	<b>(69.783)</b>
Capital social	2.177	2.177	2.177	2.177	2.177	2.177	2.177	2.177	2.177
Prejuízos acumulados	-65.374	-74.065	-73.010	-73.139	-73.291	-73.444	-73.595	-71.947	-71.960
<b>TOTAL DO PASSIVO</b>	<b>9.120</b>	<b>4.550</b>	<b>4.575</b>	<b>4.578</b>	<b>4.585</b>	<b>4.588</b>	<b>4.583</b>	<b>6.370</b>	<b>6.395</b>



# EMPRESAS LIGADAS – PARTES RELACIONADAS

Cuiabá Agro Avícola Ltda – Em Recuperação Judicial



## CUIABA AGRO AVICOLA LTDA

### Movimentação conta Empresas Ligadas - Ativo

Mês de outubro 2019 em R\$-Mil

Denominação	Saldo Inicial 30/09/2019	Débito	Crédito	Saldo Final 31/10/2019
				-
				-
				-
<b>Total</b>	-	-	-	-

### Movimentação conta Empresas Ligadas - Passivo

Mês de outubro 2019 em R\$-Mil

Denominação	Saldo Inicial 30/09/2019	Débito	Crédito	Saldo Final 31/10/2019
KAEFER ADM. E PARTIC. LTDA.	16.350	-	-	16.350
GLOBOAVES SÃO PAULO	410	-	61	472
<b>Total</b>	<b>16.761</b>	-	<b>61</b>	<b>16.822</b>





# Frigorífico Sulbrasil Ltda.

## DEMONSTRAÇÕES FINANCEIRAS

1. Demonstrativo de Resultados
2. Balanço Patrimonial
3. Partes Relacionadas



# DEMONSTRATIVO DE RESULTADO DO PERÍODO

**Frigorífico Sulbrasil Ltda** – Em Recuperação Judicial



## DRE - Demonstrativo de Resultado

Conta/Descrição (Em 'R\$ 0.000)	Acm. 2017	Acm. 2018	Acm. 2019	Evolução mensal					
	(jan -dez)	(jan -dez)	(jan -out)	mai/19	jun/19	jul/19	ago/19	set/19	out/19
<b>Receita Operacional Líquida</b>	<b>817</b>	-	-	-	-	-	-	-	-
CPV - Custo do Produto Vendido	(897)	-	-	-	-	-	-	-	-
% CPV/Receita Líquida	-109,8%	0,0%	0,0%	0,0%	0,0%	0,0%	0,0%	0,0%	0,0%
<b>Lucro Bruto</b>	<b>(80)</b>	-	-	-	-	-	-	-	-
% Margem Bruta	-9,8%	0,0%	0,0%	0,0%	0,0%	0,0%	0,0%	0,0%	0,0%
Despesas gerais e administrativas	(215)	(120)	(3)	(0)	(0)	(0)	-	(0)	(0)
<b>Resultado da Operação*</b>	<b>(295)</b>	<b>(120)</b>	<b>(3)</b>	<b>(0)</b>	<b>(0)</b>	<b>(0)</b>	-	<b>(0)</b>	<b>(0)</b>
% Margem Operação	-36,1%	0,0%	0,0%	0,0%	0,0%	0,0%	0,0%	0,0%	0,0%
Outros resultados operacionais	(943)	(160)	(292)	(0)	(583)	-	-	-	-
<b>Total das Despesas</b>	<b>(1.158)</b>	<b>(280)</b>	<b>(295)</b>	<b>(0)</b>	<b>(583)</b>	<b>(0,02)</b>	-	<b>(0)</b>	<b>(0)</b>
<b>Resultado antes das receitas e despesas financeiras</b>	<b>(1.238)</b>	<b>(280)</b>	<b>(295)</b>	<b>(0)</b>	<b>(583)</b>	<b>(0,02)</b>	-	<b>(0)</b>	<b>(0)</b>
% Margem antes do resultado financeiro	-151,4%	0,0%	0,0%	0,0%	0,0%	0,0%	0,0%	0,0%	0,0%
Despesas financeiras	(0)	-	-	-	-	-	-	-	-
Receitas financeiras	-	-	-	-	-	-	-	-	-
Resultado financeiro líquido	(0)	-	-	-	-	-	-	-	-
<b>Resultado antes dos impostos</b>	<b>(1.238)</b>	<b>(280)</b>	<b>(295)</b>	<b>(0)</b>	<b>(583)</b>	<b>(0)</b>	-	<b>(0)</b>	<b>(0)</b>
I.R / CSLL correntes	-	-	-	-	-	-	-	-	-
I.R / CSLL diferidos	424	95	2.381	-	-	-	-	-	0
<b>Lucro líquido do período/exercício</b>	<b>(814)</b>	<b>(185)</b>	<b>2.086</b>	<b>(0)</b>	<b>(583)</b>	<b>(0)</b>	-	<b>(0)</b>	<b>(0)</b>
% Lucro Líquido/Receita Líquida	-99,6%	0,0%	0,0%	0,0%	0,0%	0,0%	0,0%	0,0%	0,0%

A Recuperanda não apresentou receitas operacionais em 2018 e 2019. No ano de 2018 obteve prejuízo de R\$ 185 mil e no período em análise de acumulado de 2019 apresentou Lucro Líquido de R\$ 2,0 milhões, principalmente pelo reconhecimento contábil de impostos diferidos.





# BALANÇO PATRIMONIAL

## Frigorífico Sulbrasil Ltda – Em Recuperação Judicial



### Balanço Patrimonial - Ativo

Conta/Descrição (Em 'R\$ 0.000)	dez/17	dez/18	abr/19	mai/19	jun/19	jul/19	ago/19	set/19	out/19
<b>ATIVO CIRCULANTE</b>	<b>3.211</b>	<b>29.331</b>	<b>32.031</b>	<b>31.455</b>	<b>31.462</b>	<b>31.462</b>	<b>31.462</b>	<b>31.462</b>	<b>31.462</b>
Caixa e equivalentes de caixa	-	-	-	-	-	-	-	-	-
Clientes	2.903	2.881	5.290	5.298	5.332	5.330	5.330	5.330	5.330
Impostos a recuperar	308	308	600	16	16	16	16	16	16
Adiantamentos concedidos	-	1	-	-	-	-	-	-	-
Ativos mantidos para venda	-	26.141	26.141	26.141	26.115	26.117	26.117	26.117	26.117
<b>NÃO CIRCULANTE</b>	<b>26.782</b>	<b>466</b>	<b>437</b>	<b>429</b>	<b>421</b>	<b>421</b>	<b>421</b>	<b>421</b>	<b>421</b>
Imposto de renda e contribuição social diferidos	334	420	421	421	421	421	421	421	421
Investimentos	146	46	15	8	-	-	-	-	-
Imobilizado	26.301	-	-	-	-	-	-	-	-
<b>TOTAL DO ATIVO</b>	<b>29.992</b>	<b>29.798</b>	<b>32.467</b>	<b>31.884</b>	<b>31.884</b>	<b>31.884</b>	<b>31.884</b>	<b>31.884</b>	<b>31.884</b>

### Balanço Patrimonial - Passivo e Patrimônio Líquido

Conta/Descrição (Em 'R\$ 0.000)	dez/17	dez/18	abr/19	mai/19	jun/19	jul/19	ago/19	set/19	out/19
<b>PASSIVO CIRCULANTE</b>	<b>0</b>	<b>-</b>	<b>-</b>	<b>-</b>	<b>-</b>	<b>-</b>	<b>-</b>	<b>-</b>	<b>-</b>
Fornecedores	-	-	-	-	-	-	-	-	-
Obrigações sociais	0	-	-	-	-	-	-	-	-
Obrigações tributárias	-	-	-	-	-	-	-	-	-
<b>PASSIVO NÃO CIRCULANTE</b>	<b>1.060</b>	<b>1.050</b>	<b>1.050</b>	<b>1.050</b>	<b>1.050</b>	<b>1.050</b>	<b>1.050</b>	<b>1.050</b>	<b>1.050</b>
Imposto de renda e contribuição social diferidos	1.060	1.050	1.050	1.050	1.050	1.050	1.050	1.050	1.050
<b>PATRIMONIO LÍQUIDO</b>	<b>28.932</b>	<b>28.747</b>	<b>31.417</b>	<b>30.834</b>	<b>30.834</b>	<b>30.834</b>	<b>30.833</b>	<b>30.833</b>	<b>30.833</b>
Capital social	34.700	34.700	34.700	34.700	34.700	34.700	34.700	34.700	34.700
Ajuste de avaliação patrimonial	1.845	1.827	1.827	1.827	1.827	1.827	1.827	1.827	1.827
Reserva de incentivos fiscais	231	231	231	231	231	231	231	231	231
(Prejuízos) acumulados	-7.844	-8.011	-5.341	-5.924	-5.924	-5.925	-5.925	-5.925	-5.925
<b>TOTAL DO PASSIVO</b>	<b>29.992</b>	<b>29.798</b>	<b>32.467</b>	<b>31.884</b>	<b>31.884</b>	<b>31.884</b>	<b>31.884</b>	<b>31.884</b>	<b>31.884</b>



# EMPRESAS LIGADAS – PARTES RELACIONADAS

## Frigorífico Sulbrasil Ltda – Em Recuperação Judicial



### FRIGORIFICO SULBRASIL LTDA

#### Movimentação conta Empresas Ligadas - Ativo

Mês de outubro 2019 em R\$-Mil

Denominação	Saldo Inicial 30/09/2019	Débito	Crédito	Saldo Final 31/10/2019
KAEFER AGRO INDUSTRIAL LTDA	5.330	-	0	5.330
<b>Total</b>	<b>5.330</b>	<b>-</b>	<b>0</b>	<b>5.330</b>

#### Movimentação conta Empresas Ligadas - Passivo

Mês de outubro 2019 em R\$-Mil

Denominação	Saldo Inicial 30/09/2019	Débito	Crédito	Saldo Final 31/10/2019
				-
<b>Total</b>	<b>-</b>	<b>-</b>	<b>-</b>	<b>-</b>

O referente a Kaefer Agro está alocado na conta "Clientes" dentro do grupo de contas "Ativo Circulante"





# Globoaves Biotecnologia Avícola S.A.

## DEMONSTRAÇÕES FINANCEIRAS

1. Demonstrativo de Resultados
2. Balanço Patrimonial
3. Partes Relacionadas



# DEMONSTRATIVO DE RESULTADO DO PERÍODO

Globoaves Biotecnologia Avícola S.A. – Em Recuperação Judicial



## DRE - Demonstrativo de Resultado

Conta/Descrição (Em 'R\$ 0.000)	Acm. 2017	Acm. 2018	Acm. 2019	Evolução mensal					
	(jan -dez)	(jan -dez)	(jan -out)	mai/19	jun/19	jul/19	ago/19	set/19	out/19
<b>Receita Operacional Líquida</b>	<b>74.105</b>	<b>103.785</b>	<b>77.447</b>	<b>85</b>	<b>46</b>	<b>913</b>	<b>1.515</b>	<b>3.389</b>	<b>22.253</b>
CPV - Custo do Produto Vendido	(37.527)	(67.155)	(87.565)	(383)	(357)	(1.276)	(1.898)	(2.703)	(16.512)
<i>% CPV/Receita Líquida</i>	-50,6%	-64,7%	-113,1%	-449,8%	-783,7%	-139,8%	-125,3%	-79,7%	-74,2%
<b>Resultado Bruto</b>	<b>36.578</b>	<b>36.630</b>	<b>(10.117)</b>	<b>(298)</b>	<b>(311)</b>	<b>(363)</b>	<b>(383)</b>	<b>686</b>	<b>5.741</b>
<i>% Margem Bruta</i>	49,4%	35,3%	-13,1%	-349,8%	-683,7%	-39,8%	-25,3%	20,3%	25,8%
Despesas gerais e administrativas	(5.272)	(4.992)	(3.679)	(382)	(347)	(356)	(432)	(377)	(365)
Despesas com comercialização	(3.041)	(2.663)	(429)	(8)	(27)	(23)	(16)	(44)	(48)
<b>Resultado da Operação*</b>	<b>28.265</b>	<b>28.975</b>	<b>(14.225)</b>	<b>(688)</b>	<b>(685)</b>	<b>(742)</b>	<b>(831)</b>	<b>266</b>	<b>5.328</b>
<i>%Margem Operação</i>	38,1%	27,9%	-18,4%	-808,6%	-1504,9%	-81,3%	-54,9%	7,8%	23,9%
Valor justo do ativo biológico	154	102	77	-	26	-	-	27	-
Outros resultados operacionais	(1.130)	762	13.090	(375)	(271)	(512)	(339)	(214)	11.016
Resultado com equivalência patrimonial	(6.006)	1.790	5.414	-	(310)	-	-	80	-
<b>Total das Despesas</b>	<b>(15.294)</b>	<b>(5.002)</b>	<b>14.472</b>	<b>(765)</b>	<b>(930)</b>	<b>(890)</b>	<b>(787)</b>	<b>(527)</b>	<b>10.603</b>
<b>Resultado antes das receitas (despesas) financeiras</b>	<b>21.284</b>	<b>31.629</b>	<b>4.355</b>	<b>(1.063)</b>	<b>(1.241)</b>	<b>(1.254)</b>	<b>(1.170)</b>	<b>159</b>	<b>16.344</b>
<i>%Margem antes do resultado financeiro</i>	28,7%	30,5%	5,6%	-1249,2%	-2725,6%	-137,3%	-77,2%	4,7%	73,4%
Despesas financeiras	(7.620)	(6.420)	(11.123)	(151)	(242)	(190)	(308)	(240)	(8.693)
Receitas financeiras	5.142	8.586	10.021	1	4	4	7	13	9.403
<b>Resultado financeiro líquido</b>	<b>(2.477)</b>	<b>2.166</b>	<b>(1.102)</b>	<b>(150)</b>	<b>(238)</b>	<b>(186)</b>	<b>(300)</b>	<b>(227)</b>	<b>710</b>
<b>Resultado antes dos impostos</b>	<b>18.807</b>	<b>33.795</b>	<b>3.253</b>	<b>(1.213)</b>	<b>(1.479)</b>	<b>(1.440)</b>	<b>(1.470)</b>	<b>(68)</b>	<b>17.054</b>
I.R / CSLL correntes	(8.936)	(8.227)	-	-	-	-	-	-	-
I.R / CSLL diferidos	783	(2.537)	9.465	6	1.559	6	6	1.071	2.884
<b>Resultado líquido do período/exercício</b>	<b>10.654</b>	<b>23.031</b>	<b>12.718</b>	<b>(1.207)</b>	<b>80</b>	<b>(1.433)</b>	<b>(1.464)</b>	<b>1.003</b>	<b>19.938</b>
<i>%Lucro Líquido/Receita Líquida</i>	14,4%	22,2%	16,4%	-1418,2%	174,6%	-157,0%	-96,6%	29,6%	89,6%



# DEMONSTRATIVO DE RESULTADO DO PERÍODO

## Globoaves Biotecnologia Avícola S.A. – Em Recuperação Judicial



- No período acumulado de 2019 a recuperanda apresentou ROL de R\$ 77,4 milhões. No mês de Out/2019 obteve R\$ 22,2 milhões de ROL, um crescimento de 556,6% em relação a setembro. O grande aumento no faturamento é decorrente da sazonalidade da operação.
- Os Custos no período acumulado de 2019 representam 113,1% da ROL e no mês de outubro representou 74,2%.
- No período em análise as despesas da operacionais mantiveram no mesmo patamar.
- No mês de outubro apresentou Lucro de R\$ 5,3 milhões na linha Resultado Operacional e no acumulado de 2019 a operação apresenta prejuízo nesta linha em R\$ 14,2 milhões.
- A operação apresentou em outubro a Outros resultados operacionais de R\$ 11,0 milhões, decorrente da AVJ – Ajuste a Valor Justo.
- Em outubro ocorreu o lançamento de R\$ 9,4 milhões referente a Ajuste a Valor Presente nas contas de resultado da receita financeira e a Revisão Provisão Deságio Credores de R\$ 8.4 milhões nas despesas financeiras. .
- Apresentou receita tributária de R\$ 2,8 milhões referente a IR / CSLL diferidos pelo estorno da provisão do IRPJ e CSLL diferidos. .
- No período em análise apresentou Lucro Líquido de R\$ 19,9 milhões na Resultado líquido do período/exercício, no período acumulado de 2019 Lucro Líquido de R\$ 12,7 milhões. Do Lucro Líquido 14,8 milhões é decorrente das contas: Atualização a Valor Justo, Ajuste a Valor Presente e Revisão Provisão Deságio Credores e IR / CSLL diferidos.



# BALANÇO PATRIMONIAL (ATIVO)

Globoaves Biotecnologia Avícola S.A. – Em Recuperação Judicial



## Balanço Patrimonial - Ativo

ATIVO	dez/17	dez/18	abr/19	mai/19	jun/19	jul/19	ago/19	set/19	out/19
<b>ATIVO CIRCULANTE</b>	<b>97.182</b>	<b>118.099</b>	<b>108.713</b>	<b>106.847</b>	<b>105.384</b>	<b>103.685</b>	<b>102.477</b>	<b>100.807</b>	<b>106.334</b>
Caixa e equivalentes de caixa	66	22	35	29	19	20	17	13	6
Clientes	88.008	109.600	105.954	104.106	102.512	100.732	99.687	91.486	95.484
Estoques	2.470	5.563	35	35	38	114	273	6.831	8.200
Ativo biológico	3.348	-	-	-	-	-	-	-	-
Despesas antecipadas	100	1	14	12	9	6	4	3	80
Impostos a recuperar	1.809	2.568	2.267	2.117	2.118	2.125	1.976	1.997	2.023
Adiantamentos concedidos	163	263	327	467	607	607	428	384	447
Outros créditos	1.219	81	81	81	81	81	93	93	93
<b>NÃO CIRCULANTE</b>	<b>60.494</b>	<b>57.643</b>	<b>54.084</b>	<b>53.969</b>	<b>53.578</b>	<b>53.462</b>	<b>53.591</b>	<b>53.612</b>	<b>53.584</b>
Impostos a recuperar	910	935	-	-	-	-	0	0	0
Outros créditos	910	935	908	902	895	888	881	875	868
Investimentos	1.823	2.900	8.543	8.543	8.233	8.233	8.233	8.313	8.313
Ativo biológico	4.652	1.676	1.551	1.539	1.550	1.518	1.504	1.542	1.557
Imobilizado	52.198	51.197	43.082	42.985	42.900	42.824	42.973	42.882	42.843
Intangível	-	-	-	-	-	-	-	-	4
<b>TOTAL DO ATIVO</b>	<b>156.766</b>	<b>174.807</b>	<b>162.797</b>	<b>160.815</b>	<b>158.962</b>	<b>157.148</b>	<b>156.069</b>	<b>154.419</b>	<b>159.918</b>

- No mês de outubro de 2019 o Ativo Circulante aumentou R\$ 5,5 milhões as principais variações ocorreram pela alteração no saldo das seguintes contas: Clientes em +R\$ 4,0 milhões, Estoques em +R\$ 1,4 milhão, Despesas antecipadas em +R\$ 77,4 mil e Adiantamentos concedidos em +R\$ 62,6 mil.
- As contas do grupo ativo não circulante não apresentaram variações significativas no período em análise.



# BALANÇO PATRIMONIAL (PASSIVO)

Globoaves Biotecnologia Avícola S.A. – Em Recuperação Judicial



## Balanço Patrimonial - Passivo e Patrimônio Líquido

Conta/Descrição (Em 'R\$ 0.000)	dez/17	dez/18	abr/19	mai/19	jun/19	jul/19	ago/19	set/19	out/19
<b>PASSIVO CIRCULANTE</b>	<b>56.040</b>	<b>34.422</b>	<b>31.294</b>	<b>30.916</b>	<b>31.154</b>	<b>22.869</b>	<b>23.691</b>	<b>22.543</b>	<b>9.971</b>
Fornecedores	13.736	4.314	1.340	1.182	1.062	1.161	1.856	478	1.104
Empréstimos e financiamentos	19.741	-	-	-	-	-	-	-	-
Obrigações sociais	3.258	745	585	557	511	508	494	659	787
Obrigações tributárias	16.100	10.262	10.628	10.580	10.587	50	42	46	70
Impostos parcelados	2.779	4.999	5.073	5.040	5.436	7.590	7.699	7.751	7.860
Adiantamentos recebidos	426	128	76	26	27	27	27	27	27
Credores em Recuperação Judicial	-	13.975	13.592	13.531	13.531	13.533	13.573	13.582	123
<b>PASSIVO NÃO CIRCULANTE</b>	<b>34.637</b>	<b>52.374</b>	<b>47.691</b>	<b>47.294</b>	<b>45.123</b>	<b>53.026</b>	<b>52.590</b>	<b>51.085</b>	<b>49.219</b>
Empréstimos e financiamentos	-	-	-	-	-	-	-	-	-
Impostos parcelados	24.236	39.168	38.417	38.026	37.414	45.324	44.920	44.486	43.972
Provisão para contingências	-	267	267	9.000	7.441	7.435	7.429	6.358	241
Imposto de renda e contribuição social diferidos	10.402	12.939	9.007	267	267	267	241	241	3.474
Credores Recuperação Judicial	-	-	-	-	-	-	-	-	965
Debêntures perpétuas	-	-	-	-	-	-	-	-	568
<b>PATRIMONIO LÍQUIDO</b>	<b>66.089</b>	<b>88.010</b>	<b>83.812</b>	<b>82.605</b>	<b>82.685</b>	<b>81.252</b>	<b>79.788</b>	<b>80.791</b>	<b>100.728</b>
Capital social	25.450	25.450	25.450	25.450	25.450	25.450	25.450	25.450	25.450
Ajuste de avaliação patrimonial	12.290	11.909	11.520	11.508	11.451	11.439	11.427	11.370	11.358
Reserva de retenção de lucros	28.349	50.652	46.842	45.648	45.784	44.363	42.911	43.971	63.921
<b>TOTAL DO PASSIVO</b>	<b>156.766</b>	<b>174.807</b>	<b>162.797</b>	<b>160.815</b>	<b>158.962</b>	<b>157.148</b>	<b>156.068</b>	<b>154.419</b>	<b>159.918</b>

- Em outubro de 2019 as contas do Passivo Circulante apresentaram redução no saldo de R\$ 12,5 milhão, a variação foi influenciado pela redução da conta Recuperação Judicial em -R\$ 13,5 milhões que foi diretamente influenciada pelas contas de resultado AVJ – Ajuste a Valor Justo, Ajuste a Valor Presente e Revisão Provisão Deságio Credores. E pelo aumento nas contas Fornecedores em +R\$ 626,0 mil, Obrigações sociais em +R\$ 128,0 mil e Impostos parcelados em +R\$ 108,4 mil
- O Passivo Não Circulante apresentou redução de R\$ 1,8 milhão em relação ao mês anterior. A redução do saldo ocorreu pelas seguintes variações, redução das contas Provisão para contingências em -R\$ 6,1 milhões e Impostos parcelados em -R\$ 514,4 mil. Aumento das contas: I.R. e CSLL diferidos em +R\$ 3,2 milhões, Credores Recuperação Judicial em +R\$ 964,6 mil e Debêntures perpétuas em +R\$ 567,6 mil.
- O Patrimônio líquido aumentou em setembro decorrente do Lucro Líquido apresentado no Demonstrativo de Resultado.



# EMPRESAS LIGADAS – PARTES RELACIONADAS

## Globoaves Biotecnologia Avícola S.A. – Em Recuperação Judicial



### GLOBOAVES BIOTECNOLOGIA AVICOLA S/A

#### Movimentação conta Empresas Ligadas - Ativo

Mês de outubro 2019 em R\$-Mil

Denominação	Saldo Inicial 30/09/2019	Débito	Crédito	Saldo Final 31/10/2019
CRÉDITOS - GLOBOAVES SAO PAULO	88.471	10.293	19.175	79.588
INVESTIMENTO - GLOBOAVES SAO PAULO	8.313	-	-	8.313
<b>Total</b>	<b>96.784</b>	<b>10.293</b>	<b>19.175</b>	<b>87.902</b>

#### Movimentação conta Empresas Ligadas - Passivo

Mês de outubro 2019 em R\$-Mil

Denominação	Saldo Inicial 30/09/2019	Débito	Crédito	Saldo Final 31/10/2019
GLOBOAVES SAO PAULO		13	13	-
<b>Total</b>	<b>-</b>	<b>13</b>	<b>13</b>	<b>-</b>

O crédito referente a CRÉDITOS - GLOBOAVES SAO PAULO está alocado na conta "Clientes" dentro do grupo de contas "Ativo Circulante". Já o INVESTIMENTO - GLOBOAVES SAO PAULO pertence ao grupo de contas Investimentos dentro Ativo não circulante.







# Globoaves São Paulo Agroavícola Ltda

## DEMONSTRAÇÕES FINANCEIRAS

1. Demonstrativo de Resultados
2. Balanço Patrimonial
3. Partes Relacionadas



# DEMONSTRATIVO DE RESULTADO DO PERÍODO

Globoaves São Paulo Agroavícola Ltda. – Em Recuperação Judicial



## DRE - Demonstrativo de Resultado

Conta/Descrição (Em 'R\$ 0.000)	Acm. 2017	Acm. 2018	Acm. 2019	Evolução mensal					
	(jan -dez)	(jan -dez)	(jan -out)	mai/19	jun/19	jul/19	ago/19	set/19	out/19
<b>Receita Operacional Líquida</b>	<b>266.462</b>	<b>305.454</b>	<b>335.905</b>	<b>24.533</b>	<b>22.449</b>	<b>27.724</b>	<b>31.932</b>	<b>36.353</b>	<b>47.244</b>
CPV - Custo do Produto Vendido	(230.010)	(228.750)	(220.777)	(18.948)	(17.736)	(21.485)	(23.846)	(25.260)	(28.786)
% CPV/Receita Líquida	-86,3%	-74,9%	-65,7%	-77,2%	-79,0%	-77,5%	-74,7%	-69,5%	-60,9%
<b>Resultado Bruto</b>	<b>36.453</b>	<b>76.704</b>	<b>115.127</b>	<b>5.585</b>	<b>4.713</b>	<b>6.240</b>	<b>8.086</b>	<b>11.093</b>	<b>18.458</b>
% Margem Bruta	13,7%	25,1%	34,3%	22,8%	21,0%	22,5%	25,3%	30,5%	39,1%
Despesas gerais e administrativas	(19.300)	(20.903)	(24.573)	(2.195)	(1.909)	(2.185)	(2.248)	(3.339)	(4.335)
Despesas com comercialização	(40.864)	(37.329)	(30.655)	(2.722)	(2.880)	(4.684)	(3.292)	(2.069)	(2.378)
<b>Resultado da Operação*</b>	<b>(23.712)</b>	<b>18.471</b>	<b>59.899</b>	<b>668</b>	<b>(75)</b>	<b>(629)</b>	<b>2.546</b>	<b>5.686</b>	<b>11.745</b>
%Margem Operação	-8,9%	6,0%	17,8%	2,7%	-0,3%	-2,3%	8,0%	15,6%	24,9%
Valor justo do ativo biológico	(74)	48	44	-	14	-	-	18	-
Outros resultados operacionais	(46.087)	(20.248)	114.764	(624)	(912)	159	(679)	201	71.876
<b>Resultado antes das receitas e despesas financeiras</b>	<b>(69.873)</b>	<b>(1.729)</b>	<b>174.707</b>	<b>44</b>	<b>(974)</b>	<b>(470)</b>	<b>1.868</b>	<b>5.905</b>	<b>83.620</b>
%Margem antes do resultado financeiro	-26,5%	-0,2%	52,0%	0,2%	-4,3%	-1,7%	5,8%	16,2%	177,0%
Despesas financeiras	(56.049)	(43.994)	(77.589)	(1.900)	(1.817)	(1.664)	(4.630)	(2.063)	(57.877)
Receitas financeiras	25.907	72.401	45.398	77	1.164	760	1.944	724	36.961
Resultado financeiro líquido	(30.142)	28.406	(32.192)	(1.822)	(653)	(904)	(2.686)	(1.339)	(20.917)
Equivalência patrimonial	(628)	1.154	(80)	(3)	(5)	(12)	(1)	(4)	(3)
<b>Resultado antes dos impostos</b>	<b>(100.643)</b>	<b>27.831</b>	<b>142.435</b>	<b>(1.781)</b>	<b>(1.631)</b>	<b>(1.385)</b>	<b>(820)</b>	<b>4.563</b>	<b>62.700</b>
I.R / CSLL correntes	-	-	-	-	-	-	-	-	-
I.R / CSLL diferidos	23.772	(14.054)	8.710	97	604	95	101	(1.528)	19.152
<b>Resultado líquido do período/exercício</b>	<b>(76.871)</b>	<b>13.777</b>	<b>151.146</b>	<b>(1.685)</b>	<b>(1.028)</b>	<b>(1.290)</b>	<b>(718)</b>	<b>3.034</b>	<b>81.853</b>
%Lucro Líquido/Receita Líquida	-28,8%	4,5%	45,0%	-6,9%	-4,6%	-4,7%	-2,2%	8,3%	173,3%



# DEMONSTRATIVO DE RESULTADO DO PERÍODO

## Globoaves São Paulo Agroavícola Ltda. – Em Recuperação Judicial



- Em outubro de 2019 a recuperanda apresentou ROL de R\$ 47,2 milhões, um aumento de 30,0% em relação ao mês anterior. No Período acumulado de 2019 realizou ROL de R\$ 335,9 milhões.
- No período em análise os Custos representaram 60,9% da ROL e 65,7% da ROL no período acumulado de 2019.
- A análise das despesas no mês de outubro de 2019:
  - Despesas Administrativas apresentou aumento de R\$ 997 mil em relação ao período anterior e manteve o mesmo percentual de 9,2% da ROL que o apresentado em setembro.
  - Despesas Comerciais: Apresentou aumento de R\$ 309 mil em relação ao mês anterior, mas em termos percentuais representou 5,0% da ROL e em set/19 representava 5,7% da ROL.
- Na linha Resultado Operacional obteve lucro de R\$ 11,7 milhões, 24,9% da ROL do período. No período acumulado de 2019 apresenta lucro de R\$ 59,8 milhões ou seja 17,8% da ROL do período.
- Em outubro apresentou a receita de R\$ 73,1 milhões no grupo Outros resultados operacionais, decorrente da Atualização a Valor Justo.
- Em outubro ocorreu o lançamento de R\$ 35,5 milhões referente a Ajuste a Valor Presente nas contas de resultado da receita financeira e a Revisão Provisão Deságio Credores de R\$ 56,0 milhões nas despesas financeiras.
- Apresentou receita tributária de R\$ 19,1 milhões referente a IR / CSLL diferidos pelo estorno da provisão do IRPJ e CSLL diferidos. .
- No período em análise apresentou Lucro Líquido de R\$ 81,8 milhões na Resultado líquido do período/exercício, no período acumulado de 2019 Lucro Líquido de R\$ 151,1 milhões. Do Lucro Líquido 71,7 milhões é decorrente das contas: Atualização a Valor Justo, Ajuste a Valor Presente e Revisão Provisão Deságio Credores e IR / CSLL diferidos.



# BALANÇO PATRIMONIAL (ATIVO)

Globoaves São Paulo Agroavícola Ltda. – Em Recuperação Judicial



## Balanço Patrimonial - Ativo

Conta/Descrição (Em 'R\$ 0.000)	dez/17	dez/18	abr/19	mai/19	jun/19	jul/19	ago/19	set/19	out/19
<b>ATIVO CIRCULANTE</b>	<b>258.171</b>	<b>270.939</b>	<b>265.142</b>	<b>250.664</b>	<b>247.263</b>	<b>249.896</b>	<b>245.730</b>	<b>244.875</b>	<b>244.963</b>
Caixa e equivalentes de caixa	1.266	983	4.240	5.714	4.185	1.413	3.124	2.258	2.214
Aplicações financeiras	856	921	926	926	970	933	996	1.007	969
Clientes	176.306	149.127	133.877	120.722	114.632	112.839	110.096	104.214	101.243
Estoques	6.684	13.043	14.131	12.737	13.916	15.400	14.870	12.736	14.594
Ativo biológico	26.982	40.971	42.109	41.779	45.171	50.469	50.739	55.595	56.920
Impostos a recuperar	32.972	38.093	39.813	39.876	39.924	39.957	40.262	39.473	39.079
Adiantamentos concedidos	4.293	5.762	7.242	6.216	5.829	6.322	5.737	9.393	9.442
Despesas antecipadas	529	138	498	422	358	295	231	178	248
Outros créditos	8.284	8.030	8.452	8.427	8.432	8.424	8.957	9.303	9.534
Ativos mantidos para venda	-	13.872	13.855	13.844	13.845	13.845	10.719	10.719	10.719
<b>NÃO CIRCULANTE</b>	<b>234.872</b>	<b>200.629</b>	<b>212.074</b>	<b>217.217</b>	<b>219.996</b>	<b>215.536</b>	<b>224.046</b>	<b>223.156</b>	<b>223.381</b>
Clientes	-	672	751	723	697	667	649	621	593
Impostos a recuperar	-	-	-	-	-	-	-	101	112
Imposto de renda e contribuição social diferidos	12.169	-	-	-	-	-	-	-	3.062
Outros créditos	11.664	11.937	11.784	11.747	11.747	11.672	11.699	12.735	12.582
Mútuos com partes relacionadas	38.638	41.268	35.822	35.858	35.935	35.993	36.051	36.113	36.174
Investimentos	648	648	746	746	746	746	746	746	746
Ativo biológico	19.245	19.850	25.097	28.947	31.424	27.231	31.872	30.101	27.286
Imobilizado	151.587	125.323	136.952	138.277	138.531	138.312	142.117	141.831	141.920
Intangível	922	931	921	919	916	914	912	909	907
<b>TOTAL DO ATIVO</b>	<b>493.043</b>	<b>471.568</b>	<b>477.216</b>	<b>467.881</b>	<b>467.259</b>	<b>465.432</b>	<b>469.776</b>	<b>468.031</b>	<b>468.344</b>

As principais contas que apresentaram variação entre Outubro de 2019 e setembro de 2019 foram:

- O Ativo Circulante apresentou aumento de R\$ 88 mil, uma variação baixa no grupo mas ocorreram variações significativas nas contas que o compõem: houve aumento nas contas: Estoques em +R\$ 1,9 milhão, Ativo biológico em +R\$ 1,3 milhão, Outros créditos em +R\$ 231,1 mil e Despesas antecipadas em +R\$ 70,2 mil. E redução das contas: Clientes em -R\$ 3,0 milhões e Impostos a recuperar em -R\$ 394,3 mil.
- O Ativo Não Circulante apresentou aumento de R\$ 226 mil influenciado principalmente pelas seguintes variações: aumento Imposto de renda e contribuição social diferidos em +R\$ 3,1 milhões, Imobilizado em +R\$ 89,3 mil e Mútuos com partes relacionadas em +R\$ 61,2 mil. E redução das contas: Ativo biológico em -R\$ 2,8 milhões e Outros créditos em -R\$ 153,3 mil



# BALANÇO PATRIMONIAL (PASSIVO)

## Globoaves São Paulo Agroavícola Ltda. – Em Recuperação Judicial



Conta/Descrição (Em R\$ 0.000)	dez/17	dez/18	abr/19	mai/19	jun/19	jul/19	ago/19	set/19	out/19
<b>PASSIVO CIRCULANTE</b>	<b>411.464</b>	<b>396.263</b>	<b>285.663</b>	<b>279.112</b>	<b>284.416</b>	<b>287.253</b>	<b>293.292</b>	<b>268.597</b>	<b>198.687</b>
Fornecedores	215.108	145.055	141.581	136.380	137.165	136.943	137.845	131.633	125.208
Empréstimos e financiamentos	114.360	71.649	59.933	60.568	60.354	60.266	64.436	45.244	41.935
Obrigações sociais	25.684	12.103	13.665	14.317	14.905	15.324	16.009	16.599	17.398
Obrigações tributárias	1.799	775	538	595	555	748	775	761	911
Impostos parcelados	49.134	96.512	5.611	5.848	8.893	9.112	9.303	9.034	8.991
Adiantamentos recebidos	4.887	4.043	1.805	2.350	2.550	2.161	1.884	1.853	2.912
Outras contas a pagar	492	160	150	150	150	150	158	150	150
Credores em Recuperação Judicial	-	65.967	62.379	58.904	59.843	62.550	62.883	63.324	1.180
<b>PASSIVO NÃO CIRCULANTE</b>	<b>58.242</b>	<b>38.191</b>	<b>83.459</b>	<b>82.360</b>	<b>77.461</b>	<b>74.088</b>	<b>73.111</b>	<b>93.026</b>	<b>81.398</b>
Empréstimos e financiamentos	819	-	-	-	-	-	-	18.686	18.028
Impostos parcelados	55.875	28.915	64.377	63.371	59.071	57.887	57.284	56.963	56.521
Imposto de renda e contribuição social diferidos	-	5.649	15.459	15.362	14.758	14.663	14.562	16.090	-
Provisão para Contingências	-	3.179	3.179	3.179	3.179	1.073	799	799	799
Outras contas a pagar	-	55	-	-	-	-	-	17	6
Credores em Recuperação Judicial	-	-	-	-	-	-	-	-	4.221
Debêntures Perpétuas	-	-	-	-	-	-	-	-	1.349
Provisão para perda em investimentos	1.547	393	445	448	453	464	466	470	473
<b>PATRIMONIO LÍQUIDO</b>	<b>23.338</b>	<b>37.115</b>	<b>108.094</b>	<b>106.409</b>	<b>105.382</b>	<b>104.092</b>	<b>103.373</b>	<b>106.408</b>	<b>188.260</b>
Capital social	128.000	128.000	128.000	128.000	128.000	128.000	128.000	128.000	128.000
Ajuste de avaliação patrimonial	48.824	46.349	45.607	45.419	45.235	45.051	44.854	44.669	44.485
Reserva de incentivos fiscais	820	820	820	820	820	820	820	820	820
Resultado acumulados	-154.306	-138.054	-66.333	-67.829	-68.673	-69.779	-70.300	-67.081	14.956
<b>TOTAL DO PASSIVO</b>	<b>493.043</b>	<b>471.568</b>	<b>477.216</b>	<b>467.881</b>	<b>467.259</b>	<b>465.432</b>	<b>469.776</b>	<b>468.031</b>	<b>468.344</b>

- As principais contas que apresentaram variação entre outubro de 2019 e setembro de 2019 foram:
- Passivo Circulante apresentou redução de R\$ 69,9 milhões, influenciado principalmente pela variação nos saldos das seguintes contas: Aumento dos saldos das contas: Adiantamentos recebidos em +R\$ 1,1 milhão, Obrigações sociais em +R\$ 799,7 mil e Obrigações tributárias em +R\$ 150,8 mil. E redução no saldo das contas: Credores em Recuperação Judicial em -R\$ 62,1 milhões, Fornecedores em -R\$ 6,4 milhões e Empréstimos e financiamentos em -R\$ 3,3 milhões.
- Passivo Não Circulante apresentou aumento de R\$ 11,6 milhões, influenciado principalmente pela variação nos saldos das seguintes contas: Aumento dos saldos Credores em Recuperação Judicial em +R\$ 4,2 milhões e Debêntures Perpétuas em +R\$ 1,3 milhão. E redução dos saldos Imposto de renda e contribuição social diferidos em -R\$ 16,1 milhões, Empréstimos e financiamentos em -R\$ 658,0 mil e Impostos parcelados em -R\$ 442,4 mil.
- Em virtude do alto Lucro Líquido no mês de Out/19, o Patrimônio Líquido aumentou de R\$ 81,8 milhões gerando Lucro Acumulado.



# EMPRESAS LIGADAS – PARTES RELACIONADAS

## Globoaves São Paulo Agroavícola Ltda. – Em Recuperação Judicial



### GLOBOAVES SAO PAULO AGROAVICOLA

#### Movimentação conta Empresas Ligadas - Ativo

Mês de outubro 2019 em R\$-Mil

Denominação	Saldo Inicial 30/09/2019	Débito	Crédito	Saldo Final 31/10/2019
CUIABA AGRO AVICOLA LTDA	410	61	-	472
VELCI LUIZ KAEFER	4.454	-	-	4.454
KAEFER ADM E PARTIC S.A	17.211	0	0	17.211
KAEFER AGRO INDUSTRIAL LTDA	72.506	20.802	26.507	66.802
ROBERTO KAEFER	9.448	-	-	9.448
VEROK AGRICULTURA E PECUARIAL	6.027	111	90	6.048
AGROPECUARIA RIO STAQUITERIA	223	-	-	223
JOSES ALDI KAEFER	4.328	-	-	4.328
MCK CONSTRUTORA DE OBRAS LTDA	32	-	-	32
GLOBO AGROPECUARIA LTDA - PARA	2.182	-	-	2.182
CIA INTERNACIONAL DE LOGISTICA	37	-	-	37
<b>Total</b>	<b>116.860</b>	<b>20.975</b>	<b>26.597</b>	<b>111.238</b>

#### Movimentação conta Empresas Ligadas - Passivo

Mês de outubro 2019 em R\$-Mil

Denominação	Saldo Inicial 30/09/2019	Débito	Crédito	Saldo Final 31/10/2019
INTERAVES AGROP LTDA	11.421	4	-	11.424
GLOBOAVES BIOTECNOLOGIA AVICOL	88.471	19.454	10.572	97.353
<b>Total</b>	<b>99.892</b>	<b>19.458</b>	<b>10.572</b>	<b>91.006</b>

Do total dos bens e direitos (Ativo) de R\$ 468 milhões, R\$ 111 milhões são referentes a crédito em empresas ligadas.

Do total das obrigações com terceiros (Passivo Circulante e Não Circulante) no valor de R\$ 280 milhões, R\$ 91 milhões é referente a dívida com empresas ligadas.





# Globosuinosa Agropecuária S/A

## DEMONSTRAÇÕES FINANCEIRAS

1. Demonstrativo de Resultados
2. Balanço Patrimonial
3. Partes Relacionadas



# DEMONSTRATIVO DE RESULTADO DO PERÍODO

Globosunos Agropecuária S/A. – Em Recuperação Judicial



## DRE - Demonstrativo de Resultado

Conta/Descrição (Em 'R\$ 0.000)	Acm. 2017	Acm. 2018	Acm. 2019	Evolução mensal					
	(jan -dez)	(jan -dez)	(jan -out)	mai/19	jun/19	jul/19	ago/19	set/19	out/19
<b>Receita Operacional Líquida</b>	<b>1.054</b>	<b>7</b>	<b>29</b>	<b>15</b>	<b>1</b>	-	-	-	<b>9</b>
CPV - Custo do Produto Vendido	(1.469)	(8)	(27)	(11)	(2)	-	-	-	(9)
<i>% CPV/Receita Líquida</i>	<i>-139,5%</i>	<i>-107,0%</i>	<i>-92,9%</i>	<i>-75,2%</i>	<i>-152,1%</i>	<i>0,0%</i>	<i>0,0%</i>	<i>0,0%</i>	<i>-103,6%</i>
<b>Lucro Bruto</b>	<b>(416)</b>	<b>(1)</b>	<b>2</b>	<b>4</b>	<b>(1)</b>	-	-	-	<b>(0)</b>
<i>% Margem Bruta</i>	<i>-39,5%</i>	<i>-7,0%</i>	<i>7,1%</i>	<i>24,8%</i>	<i>-52,1%</i>	<i>0,0%</i>	<i>0,0%</i>	<i>0,0%</i>	<i>-3,6%</i>
Despesas gerais e administrativas	(475)	(236)	(2)	(0)	(0)	(0)	(0)	(0)	(0)
Despesas com comercialização	-	-	-	-	-	-	-	-	-
<b>Resultado da Operação*</b>	<b>(891)</b>	<b>(236)</b>	<b>(0)</b>	<b>4</b>	<b>(1)</b>	<b>(0)</b>	<b>(0)</b>	<b>(0)</b>	<b>(0)</b>
<i>%Margem Operação</i>	<i>-84,5%</i>	<i>-3276,8%</i>	<i>-0,3%</i>	<i>24,3%</i>	<i>-56,8%</i>	<i>0,0%</i>	<i>0,0%</i>	<i>0,0%</i>	<i>-4,8%</i>
Valor justo do ativo biológico	16	5	2	-	0	-	-	1	-
Outros resultados operacionais	304	554	32.625	(26)	(2)	(14)	44	(2)	30.324
<b>Total das Despesas</b>	<b>(155)</b>	<b>323</b>	<b>32.625</b>	<b>(26)</b>	<b>(2)</b>	<b>(14)</b>	<b>44</b>	<b>(0)</b>	<b>30.324</b>
<b>Resultado antes das receitas (despesas) financeiras</b>	<b>(571)</b>	<b>323</b>	<b>32.627</b>	<b>(23)</b>	<b>(3)</b>	<b>(14)</b>	<b>44</b>	<b>(0)</b>	<b>30.324</b>
<i>%Margem antes do resultado financeiro</i>	<i>-54,2%</i>	<i>4482,0%</i>	<i>111305,8%</i>	<i>-156,3%</i>	<i>-214,5%</i>	<i>0,0%</i>	<i>0,0%</i>	<i>0,0%</i>	<i>343535,2%</i>
<i>Despesas financeiras</i>	<i>(2.743)</i>	<i>(1.988)</i>	<i>(26.778)</i>	<i>(55)</i>	<i>(58)</i>	<i>(59)</i>	<i>(1.809)</i>	<i>(51)</i>	<i>(24.496)</i>
<i>Receitas financeiras</i>	<i>1.655</i>	<i>26.313</i>	<i>11.935</i>	<i>6</i>	<i>-</i>	<i>3</i>	<i>1</i>	<i>0</i>	<i>11.924</i>
Resultado financeiro líquido	(1.088)	24.325	(14.843)	(49)	(58)	(55)	(1.808)	(51)	(12.572)
<b>Resultado antes dos impostos</b>	<b>(1.659)</b>	<b>24.648</b>	<b>17.784</b>	<b>(71)</b>	<b>(61)</b>	<b>(69)</b>	<b>(1.764)</b>	<b>(51)</b>	<b>17.752</b>
Imposto de renda e contribuição social correntes	-	-	-	-	-	-	-	-	-
Imposto de renda e contribuição social diferidos	810	(8.423)	9.091	0	69	0	0	634	8.300
<b>Lucro líquido do período/exercício</b>	<b>(849)</b>	<b>16.225</b>	<b>26.875</b>	<b>(71)</b>	<b>8</b>	<b>(69)</b>	<b>(1.764)</b>	<b>583</b>	<b>26.052</b>
<i>%Lucro Líquido/Receita Líquida</i>	<i>-80,6%</i>	<i>225153,3%</i>	<i>91683,6%</i>	<i>-490,0%</i>	<i>573,0%</i>	<i>0,0%</i>	<i>0,0%</i>	<i>0,0%</i>	<i>295143,4%</i>





# DEMONSTRATIVO DE RESULTADO DO PERÍODO

**Globosunos Agropecuária S/A. – Em Recuperação Judicial**



- A operação possui pouca atividade e em outubro de 2019 a recuperanda apresentou ROL de R\$ 9 mil. No Período acumulado de 2019 realizou ROL de R\$ 29 mil.
- No período em análise os Custos representaram 103,6% da ROL e 92,9% da ROL no período acumulado de 2019.
- Na linha Resultado Operacional obteve prejuízo de R\$ 421. No período acumulado de 2019 apresenta lucro de R\$ 76.
- Em outubro apresentou a receita de R\$ 30,3 milhões no grupo Outros resultados operacionais, decorrente da Atualização a Valor Justo.
- Em outubro ocorreu o lançamento de R\$ 11,9 milhões referente a Ajuste a Valor Presente nas contas de resultado da receita financeira e a Revisão Provisão Deságio Credores de R\$ 24,4 milhões nas despesas financeiras.
- Apresentou receita tributária de R\$ 8,3 milhões referente a IR / CSLL diferidos pelo estorno da provisão do IRPJ e CSLL diferidos.
- No período em análise apresentou Lucro Líquido de R\$ 26,0 milhões na Resultado líquido do período/exercício, no período acumulado de 2019 Lucro Líquido de R\$ 26,8 milhões. Do Lucro Líquido 26,1 milhões é decorrente das contas: Atualização a Valor Justo, Ajuste a Valor Presente e Revisão Provisão Deságio Credores e IR / CSLL diferidos.



# BALANÇO PATRIMONIAL (ATIVO)

## Globosunos Agropecuária S/A. – Em Recuperação Judicial



### Balanço Patrimonial - Ativo

Conta/Descrição (Em 'R\$ 0.000)	dez/17	dez/18	abr/19	mai/19	jun/19	jul/19	ago/19	set/19	out/19
<b>ATIVO CIRCULANTE</b>	<b>35.126</b>	<b>35.301</b>	<b>34.542</b>	<b>38.889</b>	<b>38.807</b>	<b>38.679</b>	<b>33.647</b>	<b>33.526</b>	<b>33.407</b>
Caixa e equivalentes de caixa	9	38	1	-	1	0	1	1	1
Clientes	33.739	32.155	31.409	35.758	35.673	35.545	30.509	30.386	30.266
Estoques	-	-	-	-	-	-	-	-	-
Ativo biológico									
Impostos a recuperar	908	934	942	942	944	945	949	951	952
Adiantamentos concedidos	271	391	388	386	386	386	386	386	386
Outros créditos	199	220	239	239	239	239	239	239	239
Despesas antecipadas	-	-	-	-	-	-	-	-	-
Ativos não circulantes mantidos para venda	-	1.563	1.563	1.563	1.563	1.563	1.563	1.563	1.563
<b>NÃO CIRCULANTE</b>	<b>30.073</b>	<b>16.322</b>	<b>16.333</b>	<b>16.314</b>	<b>16.373</b>	<b>16.364</b>	<b>16.356</b>	<b>16.983</b>	<b>25.266</b>
Partes relacionadas	-	39	-	-	-	-	-	-	-
Impostos a recuperar	-	-	-	-	-	-	-	-	-
Imposto de renda e contribuição social diferidos	22.606	14.011	14.097	14.098	14.167	14.167	14.167	14.801	23.102
Outros créditos	-	-	-	-	-	-	-	-	-
Investimentos	4	7	7	7	7	7	7	7	7
Ativo biológico	121	106	102	91	89	89	89	90	81
Imobilizado	7.342	2.160	2.127	2.118	2.110	2.102	2.093	2.085	2.076
<b>TOTAL DO ATIVO</b>	<b>65.199</b>	<b>51.623</b>	<b>50.875</b>	<b>55.202</b>	<b>55.180</b>	<b>55.044</b>	<b>50.003</b>	<b>50.509</b>	<b>58.672</b>

As principais contas que apresentaram variação entre agosto de 2019 e o setembro de 2019 foram:

- O Ativo circulante reduziu R\$ 119,4 mil, influenciado diretamente pela redução no saldo da conta Clientes em R\$119,9 mil.
- O Ativo não Circulante aumentou R\$ 8,2 milhões decorrente do aumento da conta Imposto de renda e contribuição social diferidos em +R\$ 8,3 milhões, as demais contas do grupo não apresentaram variações significativas.



# BALANÇO PATRIMONIAL (PASSIVO)

## Globosunos Agropecuária S/A. – Em Recuperação Judicial



### Balanço Patrimonial - Passivo

Conta/Descrição (Em 'R\$ 0.000)	dez/17	dez/18	abr/19	mai/19	jun/19	jul/19	ago/19	set/19	out/19
<b>PASSIVO CIRCULANTE</b>	<b>65.281</b>	<b>36.054</b>	<b>31.199</b>	<b>35.649</b>	<b>35.668</b>	<b>35.660</b>	<b>32.435</b>	<b>32.416</b>	<b>6.723</b>
Fornecedores	54.994	1.760	1.755	1.776	1.774	1.768	170	151	149
Empréstimos e financiamentos	200	2	2	1	-	-	-	-	-
Obrigações sociais	158	-	0	0	0	0	0	-	-
Obrigações tributárias	5.735	1.997	1.341	1.346	1.350	1.355	1.359	1.354	1.358
Impostos parcelados	929	5.055	1.172	1.176	1.195	1.187	1.193	1.198	1.202
Adiantamentos recebidos	-	24	24	-	-	-	-	-	-
Outras contas a pagar	3.265	3.265	3.265	3.265	3.265	3.265	3.265	3.265	3.265
Credores em Recuperação Judicial	-	23.950	23.639	28.084	28.084	28.084	26.447	26.447	748
<b>PASSIVO NÃO CIRCULANTE</b>	<b>8.973</b>	<b>8.400</b>	<b>10.371</b>	<b>10.320</b>	<b>10.269</b>	<b>10.210</b>	<b>10.159</b>	<b>10.101</b>	<b>17.905</b>
Impostos parcelados	8.973	8.400	10.371	10.320	10.269	10.210	10.159	10.101	10.037
Credores em Recuperação Judicial	-	-	-	-	-	-	-	-	7.562
Debêntures perpétuas	-	-	-	-	-	-	-	-	306
<b>PATRIMONIO LÍQUIDO</b>	<b>(9.055)</b>	<b>7.169</b>	<b>9.305</b>	<b>9.234</b>	<b>9.242</b>	<b>9.173</b>	<b>7.409</b>	<b>7.992</b>	<b>34.044</b>
Capital social	15.093	15.093	15.093	15.093	15.093	15.093	15.093	15.093	15.093
Ajuste de avaliação patrimonial	1.500	673	672	672	671	671	671	671	671
Reserva Legal	-	-	-	-	-	-	-	-	18.281
Prejuízos acumulados	-25.648	-8.596	-6.459	-6.530	-6.522	-6.591	-8.355	-7.771	-
<b>TOTAL DO PASSIVO</b>	<b>65.199</b>	<b>51.623</b>	<b>50.875</b>	<b>55.202</b>	<b>55.180</b>	<b>55.044</b>	<b>50.003</b>	<b>50.509</b>	<b>58.672</b>

As principais contas que apresentaram variação entre agosto de 2019 e o setembro de 2019 foram:

- O Passivo circulante reduziu R\$ 25,6 milhões, influenciado pela redução da conta Credores em Recuperação Judicial em -R\$ 25,7 milhões, conforme novo plano de pagamento da recuperação judicial.
- O Passivo não Circulante aumentou R\$ 7,8 milhões influenciado pelas seguintes variações: Aumento da conta Credores em Recuperação Judicial em +R\$ 7,6 milhões e Debêntures perpétuas em +R\$ 306,3 mil conforme novo plano de pagamento da recuperação judicial. E redução das contas Impostos parcelados em -R\$ 64,3 mil
- As contas do grupo Patrimônio Líquido apresentam aumento de R\$ 26,0 milhões decorrente do lucro obtido no período.



# EMPRESAS LIGADAS – PARTES RELACIONADAS

## Globosunos Agropecuária S/A. – Em Recuperação Judicial



### GLOBOSUINOS AGROPECUARIA S/A

#### Movimentação conta Empresas Ligadas - Ativo

Mês de outubro 2019 em R\$-Mil

Denominação	Saldo Inicial 30/09/2019	Débito	Crédito	Saldo Final 31/10/2019
KAEFER AGRO INDUSTRIAL LTDA	30.040	3	134	29.910
<b>Total</b>	<b>30.040</b>	<b>3</b>	<b>134</b>	<b>29.910</b>

#### Movimentação conta Empresas Ligadas - Passivo

Mês de outubro 2019 em R\$-Mil

Denominação	Saldo Inicial 30/09/2019	Débito	Crédito	Saldo Final 31/10/2019
				-
<b>Total</b>	-	-	-	-

O direito creditório referente a Kaefer Agro está dentro do grupo de contas Clientes no Ativo Circulante.





# Interaves Agropecuária S/A

## DEMONSTRAÇÕES FINANCEIRAS

1. Demonstrativo de Resultados
2. Balanço Patrimonial
3. Partes Relacionadas



# DEMONSTRATIVO DE RESULTADO DO PERÍODO

## Interaves Agropecuária S/A. – Em Recuperação Judicial



### DRE - Demonstrativo de Resultado

Conta/Descrição (Em 'R\$ 0.000)	Acm. 2017	Acm. 2018	Acm. 2019	Evolução mensal					
	(jan -dez)	(jan -dez)	(jan -out)	mai/19	jun/19	jul/19	ago/19	set/19	out/19
<b>Receita Operacional Líquida</b>	<b>571</b>	<b>345</b>	<b>241</b>	<b>40</b>	<b>30</b>	<b>31</b>	<b>32</b>	-	-
CPV - Custo do Produto Vendido	(530)	(333)	(217)	(36)	(27)	(28)	(29)	-	-
% CPV/Rol	-92,8%	-96,4%	-90,1%	-89,7%	-89,7%	-89,7%	-89,7%	0,0%	0,0%
<b>Lucro Bruto</b>	<b>41</b>	<b>12</b>	<b>24</b>	<b>4</b>	<b>3</b>	<b>3</b>	<b>3</b>	-	-
% Margem Bruta	7,2%	3,6%	9,9%	10,3%	10,3%	10,3%	10,3%	0,0%	0,0%
Despesas gerais e administrativas	(16)	(4)	(45)	(3)	(2)	(11)	(10)	(6)	(1)
Despesas com comercialização	(12)	-	-	(0)	0	0	0	0	0
<b>Resultado da Operação*</b>	<b>13</b>	<b>8</b>	<b>(21)</b>	<b>1</b>	<b>1</b>	<b>(8)</b>	<b>(7)</b>	<b>(6)</b>	<b>(1)</b>
%Margem Operação	2,3%	2,4%	-8,9%	2,9%	4,4%	-25,3%	-21,1%	0,0%	0,0%
Outros resultados operacionais	15	(475)	415	-	44	-	-	-	375
<b>Total das Despesas</b>	<b>(13)</b>	<b>(479)</b>	<b>370</b>	<b>(3)</b>	<b>42</b>	<b>(11)</b>	<b>(10)</b>	<b>(6)</b>	<b>375</b>
<b>Resultado antes das receitas (despesas) financeiras</b>	<b>28</b>	<b>(467)</b>	<b>394</b>	<b>1</b>	<b>45</b>	<b>(8)</b>	<b>(7)</b>	<b>(6)</b>	<b>375</b>
%Margem	4,9%	-135,0%	163,7%	2,9%	150,1%	-25,3%	-21,1%	0,0%	0,0%
Despesas financeiras	(826)	(154)	(286)	(0)	(0)	(0)	(0)	(0)	(265)
Receitas financeiras	0	2.200	148	-	-	-	-	-	148
Resultado financeiro líquido	(825)	2.047	(138)	(0)	(0)	(0)	(0)	(0)	(117)
<b>Resultado antes dos impostos</b>	<b>(797)</b>	<b>1.580</b>	<b>256</b>	<b>1</b>	<b>45</b>	<b>(8)</b>	<b>(7)</b>	<b>(6)</b>	<b>258</b>
Imposto de renda e contribuição social correntes	-	-	-	-	-	-	-	-	-
Imposto de renda e contribuição social diferidos	-	-	-	-	-	-	-	-	-
<b>Lucro líquido do período/exercício</b>	<b>(797)</b>	<b>1.580</b>	<b>256</b>	<b>1</b>	<b>45</b>	<b>(8)</b>	<b>(7)</b>	<b>(6)</b>	<b>258</b>
	-139,6%	457,4%	106,4%	2,1%	149,8%	-25,6%	-21,4%	0,0%	0,0%

- No período em análise de 2019 apresentou receita operacional líquida de R\$ 241 mil
- Em outubro apresentou a receita de R\$ 376,7 mil no grupo Outros resultados operacionais, decorrente da Atualização a Valor Justo.
- Em outubro ocorreu o lançamento de R\$ 148,1 milhões referente a Ajuste a Valor Presente nas contas de resultado da receita financeira e a Revisão Provisão Deságio Credores de R\$ 264,6 mil nas despesas financeiras.
- No Acumulado de 2019 a operação apresenta R\$ 256 mil de Lucro Líquido no resultado do Exercício. Do Lucro Líquido 260 mil é decorrente das contas: Atualização a Valor Justo, Ajuste a Valor Presente e Revisão Provisão Deságio Credores e IR / CSLL diferidos.



# BALANÇO PATRIMONIAL (ATIVO)

Interaves Agropecuária S/A. – Em Recuperação Judicial



## Balanço Patrimonial - Ativo

Conta/Descrição (Em 'R\$ 0.000)	dez/17	dez/18	abr/19	mai/19	jun/19	jul/19	ago/19	set/19	out/19
<b>ATIVO CIRCULANTE</b>	<b>19.190</b>	<b>16.279</b>	<b>12.197</b>	<b>12.197</b>	<b>11.464</b>	<b>11.457</b>	<b>11.449</b>	<b>11.445</b>	<b>11.441</b>
Caixa e equivalentes de caixa	11	0	0	10	0	1	0	0	0
Clientes	19.156	16.256	12.172	12.162	11.439	11.433	11.425	11.421	11.417
Impostos a recuperar	23	23	24	24	24	24	24	24	24
<b>NÃO CIRCULANTE</b>	<b>22</b>	<b>-</b>	<b>-</b>	<b>-</b>	<b>-</b>	<b>-</b>	<b>-</b>	<b>-</b>	<b>-</b>
Outros créditos	22	-	-	-	-	-	-	-	-
<b>TOTAL DO ATIVO</b>	<b>19.212</b>	<b>16.279</b>	<b>12.197</b>	<b>12.197</b>	<b>11.464</b>	<b>11.457</b>	<b>11.449</b>	<b>11.445</b>	<b>11.441</b>

A principal conta do ativo, que apresentou variação no período de 2019, foi a de contas a receber de Clientes reduzindo 4,8 milhões. As demais não tiveram variações significativas.



# BALANÇO PATRIMONIAL (PASSIVO)

Interaves Agropecuária S/A. – Em Recuperação Judicial



## Balanço Patrimonial - Passivo

Conta/Descrição (Em 'R\$ 0.000)	dez/17	dez/18	abr/19	mai/19	jun/19	jul/19	ago/19	set/19	out/19
<b>PASSIVO CIRCULANTE</b>	<b>6.492</b>	<b>1.471</b>	<b>1.078</b>	<b>1.077</b>	<b>299</b>	<b>301</b>	<b>326</b>	<b>328</b>	<b>48</b>
Fornecedores	361	-	-	-	0	2	1	3	2
Empréstimos e financiamentos	180	-	-	-	-	-	-	-	-
Obrigações sociais	730	783	783	783	-	-	-	-	-
Obrigações tributárias	-	-	-	-	-	-	-	-	-
Impostos parcelados	5.219	363	-	-	-	-	-	-	-
Adiantamentos recebidos	2	-	-	-	-	-	-	-	-
Credores em Recuperação Judicial	-	324	295	294	299	299	326	326	47
<b>PASSIVO NÃO CIRCULANTE</b>	<b>3.733</b>	<b>4.242</b>	<b>578</b>	<b>578</b>	<b>578</b>	<b>578</b>	<b>551</b>	<b>551</b>	<b>570</b>
Impostos parcelados	3.733	3.664	-	-	-	-	-	-	-
Provisão para contingências	-	578	578	578	578	578	551	551	551
Credores em Recuperação Judicial	-	-	-	-	-	-	-	-	15
Debêntures perpétuas	-	-	-	-	-	-	-	-	4
<b>PATRIMONIO LÍQUIDO</b>	<b>8.987</b>	<b>10.567</b>	<b>10.541</b>	<b>10.541</b>	<b>10.586</b>	<b>10.578</b>	<b>10.572</b>	<b>10.566</b>	<b>10.823</b>
Capital social	2.205	2.205	2.205	2.205	2.205	2.205	2.205	2.205	2.205
Reserva de retenção de lucros	6.781	8.361	8.335	8.336	8.381	8.373	8.366	8.360	8.618
<b>TOTAL DO PASSIVO</b>	<b>19.212</b>	<b>16.279</b>	<b>12.197</b>	<b>12.197</b>	<b>11.464</b>	<b>11.457</b>	<b>11.449</b>	<b>11.445</b>	<b>11.441</b>

As contas do Passivo Circulante reduziram R\$ 280 mil influenciado pela redução da conta Credores em recuperação judicial que reduziu R\$ 279 sendo adequada ao novo plano de recuperação.

Passivo Não Circulante não apresentaram variações no período. Foram incluídas as contas Credores em Recuperação Judicial com saldo de R\$ 15 mil e Debêntures perpétuas R\$ 4 mil, adequadas ao plano de recuperação.





# EMPRESAS LIGADAS – PARTES RELACIONADAS

## Interaves Agropecuária S/A. – Em Recuperação Judicial



### INTERAVES AGROPECUARIA LTDA

#### Movimentação conta Empresas Ligadas - Ativo

Mês de outubro 2019 em R\$-Mil

Denominação	Saldo Inicial 30/09/2019	Débito	Crédito	Saldo Final 31/10/2019
GLOBOAVES SÃO PAULO AGRO AVICOL	11.421	-	4	11.417
<b>Total</b>	<b>11.421</b>	<b>-</b>	<b>4</b>	<b>11.417</b>

#### Movimentação conta Empresas Ligadas - Passivo

Mês de outubro 2019 em R\$-Mil

Denominação	Saldo Inicial 30/09/2019	Débito	Crédito	Saldo Final 31/10/2019
				-
<b>Total</b>	<b>-</b>	<b>-</b>	<b>-</b>	<b>-</b>

O direito creditório referente a Globo Aves São Paulo está dentro do grupo de contas Clientes no Ativo Circulante.





# Kaefer Agro Industrial Ltda

## DEMONSTRAÇÕES FINANCEIRAS

1. Demonstrativo de Resultados
2. Balanço Patrimonial
3. Partes Relacionadas



# DEMONSTRATIVO DE RESULTADO DO PERÍODO

Kaefer Agro Industrial Ltda. – Em Recuperação Judicial



## DRE - Demonstrativo de Resultado

Conta/Descrição (Em 'R\$ 0.000)	Acm. 2017	Acm. 2018	Acm. 2019	Evolução mensal					
	(jan -dez)	(jan -dez)	(jan -out)	mai/19	jun/19	jul/19	ago/19	set/19	out/19
<b>Receita Operacional Líquida</b>	<b>482.283</b>	<b>602.336</b>	<b>246.674</b>	<b>25.498</b>	<b>22.564</b>	<b>25.889</b>	<b>24.699</b>	<b>23.550</b>	<b>27.645</b>
CPV - Custo do Produto Vendido	(442.953)	(560.491)	(214.347)	(21.581)	(19.255)	(21.202)	(21.692)	(22.121)	(23.659)
% CPV/Receita Líquida	-91,8%	-93,1%	-86,9%	-84,6%	-85,3%	-81,9%	-87,8%	-93,9%	-85,6%
<b>Resultado Bruto</b>	<b>39.330</b>	<b>41.845</b>	<b>32.327</b>	<b>3.917</b>	<b>3.309</b>	<b>4.687</b>	<b>3.007</b>	<b>1.429</b>	<b>3.987</b>
% Margem Bruta	8,2%	6,9%	13,1%	15,4%	14,7%	18,1%	12,2%	6,1%	14,4%
Despesas gerais e administrativas	(15.101)	(15.024)	(7.305)	(548)	(733)	(697)	(723)	(810)	(843)
Despesas com comercialização	(34.547)	(48.653)	(19.666)	(1.290)	(1.752)	(1.636)	(1.442)	(1.540)	(1.721)
<b>Resultado da Operação*</b>	<b>(10.318)</b>	<b>(21.832)</b>	<b>5.357</b>	<b>2.079</b>	<b>824</b>	<b>2.354</b>	<b>841</b>	<b>(921)</b>	<b>1.423</b>
% Margem Operação	-2,1%	-3,6%	2,2%	8,2%	3,7%	9,1%	3,4%	-3,9%	5,1%
Valor justo do ativo biológico	25	17	6	-	1	-	-	2	-
Outros resultados operacionais	(41.360)	71.243	93.947	(601)	(59)	7.523	(352)	190	86.564
Resultado com equivalência patrimonial	(814)	(185)	2.086	-	(292)	-	-	(0)	-
<b>Total das Despesas</b>	<b>(91.797)</b>	<b>7.399</b>	<b>69.068</b>	<b>(2.439)</b>	<b>(2.834)</b>	<b>5.190</b>	<b>(2.517)</b>	<b>(2.158)</b>	<b>84.001</b>
<b>Resultado antes das receitas e despesas financeiras</b>	<b>(52.466)</b>	<b>49.243</b>	<b>101.395</b>	<b>1.478</b>	<b>475</b>	<b>9.877</b>	<b>489</b>	<b>(729)</b>	<b>87.987</b>
% Margem antes do resultado financeiro	-10,9%	8,2%	41,1%	5,8%	2,1%	38,2%	2,0%	-3,1%	318,3%
Despesas financeiras	(51.505)	(126.494)	(113.675)	(2.298)	(2.401)	(2.153)	(15.716)	(3.102)	(69.001)
Receitas financeiras	22.978	120.138	47.005	325	3.561	2.182	1.123	341	29.913
Resultado financeiro líquido	(28.527)	(6.356)	(66.670)	(1.973)	1.160	29	(14.593)	(2.761)	(39.088)
<b>Resultado antes dos impostos</b>	<b>(80.993)</b>	<b>42.888</b>	<b>34.725</b>	<b>(495)</b>	<b>1.635</b>	<b>9.906</b>	<b>(14.103)</b>	<b>(3.489)</b>	<b>48.900</b>
I.R / CSLL correntes	-	-	-	-	-	-	-	-	-
I.R / CSLL diferidos	25.467	(16.715)	27.549	3	1.030	265	3	2.332	22.525
<b>Resultado líquido do período/exercício</b>	<b>(55.527)</b>	<b>26.172</b>	<b>62.274</b>	<b>(492)</b>	<b>2.665</b>	<b>10.171</b>	<b>(14.101)</b>	<b>(1.157)</b>	<b>71.425</b>
% Lucro Líquido/Receita Líquida	-11,5%	4,3%	25,2%	-1,9%	11,8%	39,3%	-57,1%	-4,9%	258,4%



# DEMONSTRATIVO DE RESULTADO DO PERÍODO

## Kaefer Agro Industrial Ltda. – Em Recuperação Judicial



Em out/19 a recuperando realizou a Receita operacional Líquida de R\$ 27,6 milhões uma aumento de 17,4% quando comparado com set/19. no período acumulado de 2019 totalizou R\$ 246,6 milhões de ROL.

O Custo representou 85,6% da ROL de out/19 e 86,9% da ROL do período acumulado de 2019.

As despesas permanecem nos mesmos patamares.

Na linha Resultado da Operação obteve lucro de R\$ 1,4 milhão em outubro e R\$ 5,3 milhões no período acumulado de 2019.

- Em outubro apresentou a receita de R\$ 86,7 milhões no grupo Outros resultados operacionais, decorrente da Atualização a Valor Justo.
- Em outubro ocorreu o lançamento de R\$ 27,4 milhões referente a Ajuste a Valor Presente nas contas de resultado da receita financeira e a Revisão Provisão Deságio Credores de R\$ 662 milhões nas despesas financeiras.
- Apresentou receita tributária de R\$ 22,5 milhões referente a I.R / CSLL diferidos motivado pelo estorno da provisão do IRPJ e CSLL diferidos.

A operação apresentou lucro na linha Resultado Líquido do Período/Exercício de R\$ 71,4 milhões e de R\$ 62,2 milhões no acumulado do ano.



# BALANÇO PATRIMONIAL (ATIVO)

Kaefer Agro Industrial Ltda. – Em Recuperação Judicial



## Balanço Patrimonial - Ativo

Conta/Descrição (Em 'R\$ 0.000)	dez/17	dez/18	abr/19	mai/19	jun/19	jul/19	ago/19	set/19	out/19
<b>ATIVO CIRCULANTE</b>	<b>150.969</b>	<b>234.904</b>	<b>181.561</b>	<b>173.870</b>	<b>156.854</b>	<b>148.601</b>	<b>112.161</b>	<b>106.982</b>	<b>101.766</b>
Caixa e equivalentes de caixa	752	1.864	5.608	3.728	5.224	5.383	9.314	9.910	3.368
Aplicações financeiras	157	7.138	1.559	1.298	2.112	3.681	179	188	150
Clientes	57.777	67.111	32.879	31.557	29.297	29.797	35.516	33.904	34.638
Estoques	23.908	11.854	10.911	12.291	13.210	14.175	13.504	12.938	13.799
Ativo biológico	11.092	6.180	6.972	6.986	7.493	7.174	7.465	6.731	6.305
Impostos a recuperar	37.430	43.598	47.164	47.432	47.583	47.413	11.111	10.454	10.543
Adiantamentos concedidos	4.455	6.764	4.975	4.057	4.544	4.142	3.087	3.835	3.889
Despesas antecipadas	139	73	52	44	36	28	20	30	42
Ativos mantidos para venda	-	27.356	27.356	27.355	27.332	21.614	21.614	21.614	21.614
Outros créditos	15.260	62.967	44.087	39.123	20.023	15.193	10.351	7.379	7.418
<b>NÃO CIRCULANTE</b>	<b>335.784</b>	<b>190.958</b>	<b>191.977</b>	<b>191.842</b>	<b>192.620</b>	<b>192.594</b>	<b>221.292</b>	<b>218.256</b>	<b>240.126</b>
Impostos a recuperar	31.740	31.676	31.676	31.676	31.676	31.676	54.319	54.321	54.321
Imposto de renda e contribuição social diferidos	95.924	42.125	42.736	42.739	43.769	44.034	44.036	46.720	69.245
Outros créditos	15.793	27.191	26.720	26.730	26.620	26.269	32.084	26.269	26.120
Partes relacionadas	19.247	19.247	19.247	19.247	19.247	19.247	19.247	19.247	19.247
Investimentos	30.104	29.983	32.368	32.368	32.076	32.076	32.076	32.076	32.076
Ativo biológico	117	21	23	23	25	25	25	26	26
Imobilizado	132.560	30.417	28.907	28.759	28.908	28.968	29.205	29.297	28.791
Intangível	10.300	10.300	10.300	10.300	10.300	10.300	10.300	10.300	10.300
<b>TOTAL DO ATIVO</b>	<b>486.753</b>	<b>425.862</b>	<b>373.538</b>	<b>365.712</b>	<b>349.474</b>	<b>341.194</b>	<b>333.453</b>	<b>325.238</b>	<b>341.892</b>

As principais contas que apresentaram variação entre outubro de 2019 e setembro de 2019 foram:

- O grupo de contas do Ativo Circulante apresentou redução no saldo de R\$ 5,2 milhões, influenciado principalmente pelas seguintes variações: Aumento das contas: Estoques em +R\$ 860,9 mil, Clientes em +R\$ 734,1 mil, Impostos a recuperar em +R\$ 88,6 mil e Adiantamentos concedidos em +R\$ 54,1 mil. Redução das contas: Caixa e equivalentes de caixa em -R\$ 6,5 milhões e Ativo biológico em -R\$ 426,0 mil.
- O grupo de contas do Ativo Não Circulante aumentou de R\$ 21,8 milhões, influenciado principalmente pela variação nas seguintes contas: Aumento das contas Imposto de renda e contribuição social diferidos em +R\$ 22,5 milhões. Redução das contas Imobilizado em -R\$ 505,2 mil e Outros créditos em -R\$ 149,4 mil.



# BALANÇO PATRIMONIAL (PASSIVO)

Kaefer Agro Industrial Ltda. – Em Recuperação Judicial



## Balanço Patrimonial - Passivo

Conta/Descrição (Em 'R\$ 0.000)	dez/17	dez/18	abr/19	mai/19	jun/19	jul/19	ago/19	set/19	out/19
<b>PASSIVO CIRCULANTE</b>	<b>598.014</b>	<b>504.689</b>	<b>461.642</b>	<b>456.559</b>	<b>442.242</b>	<b>432.078</b>	<b>439.766</b>	<b>430.608</b>	<b>345.267</b>
Fornecedores	290.747	176.701	145.727	136.412	133.838	132.124	122.496	119.450	114.741
Empréstimos e financiamentos	194.689	186.247	189.384	191.047	191.790	184.477	195.203	188.718	184.751
Obrigações sociais	34.007	18.947	5.987	6.156	6.198	6.396	6.548	6.717	6.897
Obrigações tributárias	2.695	699	771	544	519	535	430	454	454
Impostos parcelados	30.034	7.431	7.122	7.017	10.467	10.009	10.765	10.570	10.373
Adiantamentos recebidos	7.229	18.329	14.987	15.993	1.603	1.517	1.687	1.555	1.577
Outras contas a pagar	38.612	5.170	10.932	11.083	11.213	11.375	11.526	11.668	11.815
Credores em Recuperação Judicial	-	91.165	86.731	88.307	86.613	85.645	91.111	91.476	14.660
<b>PASSIVO NÃO CIRCULANTE</b>	<b>35.610</b>	<b>41.871</b>	<b>38.831</b>	<b>36.580</b>	<b>31.995</b>	<b>23.708</b>	<b>22.380</b>	<b>24.479</b>	<b>55.050</b>
Empréstimos e financiamentos	15.111	11.329	9.064	8.498	7.932	-	-	2.431	2.395
Impostos parcelados	19.768	29.109	28.334	28.082	24.063	23.708	22.380	22.049	21.679
Provisão para contingências	-	1.433	1.433	-	-	-	-	-	-
Credores em Recuperação Judicial	-	-	-	-	-	-	-	-	30.038
Debêntures perpétuas	-	-	-	-	-	-	-	-	938
Outras contas a pagar	731	-	-	-	-	-	-	-	-
<b>PATRIMONIO LÍQUIDO</b>	<b>(146.870)</b>	<b>(120.698)</b>	<b>(126.935)</b>	<b>(127.428)</b>	<b>(124.763)</b>	<b>(114.592)</b>	<b>(128.692)</b>	<b>(129.849)</b>	<b>(58.425)</b>
Capital social	130.490	130.490	130.490	130.490	130.490	130.490	130.490	130.490	130.490
Ajuste de avaliação patrimonial	9.600	4.818	4.798	4.792	4.788	4.273	4.268	4.263	4.258
Reserva de incentivos fiscais	40	40	40	40	40	40	40	40	40
Prejuízos acumulados	-287.001	-256.046	-262.263	-262.750	-260.080	-249.395	-263.490	-264.642	-193.212
<b>TOTAL DO PASSIVO</b>	<b>486.753</b>	<b>425.862</b>	<b>373.538</b>	<b>365.712</b>	<b>349.474</b>	<b>341.194</b>	<b>333.453</b>	<b>325.238</b>	<b>341.892</b>

As principais contas que apresentaram variação entre outubro de 2019 e setembro de 2019 foram:

- O grupo de contas Passivo Circulante apresentou redução -R\$ 85,3 milhões influenciado principalmente pela: Aumento das contas Obrigações sociais em +R\$ 180,4 mil e Outras contas a pagar em +R\$ 147,3 mil. E redução das contas: Credores em Recuperação Judicial em -R\$ 76,8 milhões, Fornecedores em -R\$ 4,7 milhões, Empréstimos e financiamentos em -R\$ 4,0 milhões e Impostos parcelados em -R\$ 197,6 mil.
- O grupo de contas Passivo Não Circulante apresentou aumento de R\$ 30,5 milhões, influenciado pelas contas: aumento das contas Credores em Recuperação Judicial em +R\$ 30,0 milhões e Debêntures perpétuas em +R\$ 938,3 mil. E redução da conta Impostos parcelados em -R\$ 369,5 mil
- Patrimônio Líquido aumento de R\$ 71,4 milhão, diretamente influenciado pelo lucro líquido do período.



# EMPRESAS LIGADAS – PARTES RELACIONADAS

## Kaefer Agro Industrial Ltda. – Em Recuperação Judicial



### GLOBOAVES SAO PAULO AGROAVICOLA

#### Movimentação conta Empresas Ligadas - Ativo

Mês de outubro 2019 em R\$-Mil

Denominação	Saldo Inicial 30/09/2019	Débito	Crédito	Saldo Final 31/10/2019	
RECANTO DOS ABIA ALIMENTOS	6.450	-	-	6.450	
KAEFER ADM E PARTIC S.A	19.247	-	-	19.247	
VILLA GERMANIA	1.137	-	-	1.137	
KAEFER INDUSTRIAL DE ALIM. LTD	14.997	29.092	31.121	12.968	
PROVISAO DE PERDAS COM COLIGAD	-	7.587	-	-	7.587
FRIG. SUL BRASIL LTDA (Investimento)	30.833	-	-	30.833	
<b>Total</b>	<b>65.077</b>	<b>29.092</b>	<b>31.121</b>	<b>63.048</b>	

#### Movimentação conta Empresas Ligadas - Passivo

Mês de outubro 2019 em R\$-Mil

Denominação	Saldo Inicial 30/09/2019	Débito	Crédito	Saldo Final 31/10/2019
CUIABA AGRO AVICOLA LTDA	-	3	3	-
FRIGORIFICO SUL BRASIL	5.330	0	-	5.330
GLOBO AVES SÃO PAULO AGRO AVICOL	72.506	25.292	19.587	78.211
GLOBO SUINOS AGROPECUARIA LTDA	30.040	134	3	30.171
<b>Total</b>	<b>107.877</b>	<b>25.429</b>	<b>19.594</b>	<b>102.041</b>

Do total dos bens e direitos (Ativo) de R\$ 341,8 milhões, R\$ 63,0 milhões são referentes a credito em empresas ligadas.

Do total das obrigações com terceiros (Passivo Circulante e Não Circulante) no valor de R\$ 400,3 milhões, R\$ 102 milhões é referente a divida com empresas ligadas.





# Kaefer Industrial de Alimentos Ltda

## DEMONSTRAÇÕES FINANCEIRAS

1. Demonstrativo de Resultados
2. Balanço Patrimonial





# DEMONSTRATIVO DE RESULTADO DO PERÍODO

**Kaefer Industrial de Alimentos Ltda.** – Em Recuperação Judicial



DRE - Demonstrativo de Resultado

Conta/Descrição (Em 'R\$ 0.000)	Acm. 2017	Acm. 2018	Acm. 2019	Evolução mensal					
	(jan -dez)	(jan -dez)	(jan -out)	mai/19	jun/19	jul/19	ago/19	set/19	out/19
<b>Receita Operacional Líquida</b>	-	-	-	-	-	-	-	-	-
CPV - Custo do Produto Vendido	-	-	-	-	-	-	-	-	-
<i>% CPV/Receita Líquida</i>	0,0%	0,0%	0,0%	0,0%	0,0%	0,0%	0,0%	0,0%	0,0%
<b>Resultado Bruto</b>	-	-	-	-	-	-	-	-	-
<i>% Margem Bruta</i>	0,0%	0,0%	0,0%	0,0%	0,0%	0,0%	0,0%	0,0%	0,0%
Despesas gerais e administrativas	(1)	(1)	(1)	(0)	(0)	(0)	(0)	(0)	(0)
Despesas com comercialização	(91)	-	-	-	-	-	-	-	-
<b>Resultado da Operação*</b>	<b>(92)</b>	<b>(1)</b>	<b>(1)</b>	<b>(0)</b>	<b>(0)</b>	<b>(0)</b>	<b>(0)</b>	<b>(0)</b>	<b>(0)</b>
<i>%Margem Operação</i>	0,0%	0,0%	0,0%	0,0%	0,0%	0,0%	0,0%	0,0%	0,0%
Valor justo do ativo biológico	-	-	-	-	-	-	-	-	-
Outros resultados operacionais	(0)	(2.091)	838	-	-	-	-	-	838
<b>Total das Despesas</b>	<b>(92)</b>	<b>(2.092)</b>	<b>838</b>	<b>(0)</b>	<b>(0)</b>	<b>(0)</b>	<b>(0)</b>	<b>(0)</b>	<b>838</b>
<b>Resultado antes das receitas e despesas financeiras</b>	<b>(92)</b>	<b>(2.092)</b>	<b>838</b>	<b>(0)</b>	<b>(0)</b>	<b>(0)</b>	<b>(0)</b>	<b>(0)</b>	<b>838</b>
<i>%Margem antes do resultado financeiro</i>	0,0%	0,0%	0,0%	0,0%	0,0%	0,0%	0,0%	0,0%	0,0%
Despesas financeiras	(66)	(31)	(580)	(0)	(0)	(0)	(0)	(0)	(578)
Receitas financeiras	9	587	330	-	-	-	-	-	330
Resultado financeiro líquido	(57)	555	(250)	(0)	(0)	(0)	(0)	(0)	(248)
<b>Resultado antes dos impostos</b>	<b>(149)</b>	<b>(1.536)</b>	<b>588</b>	<b>(0)</b>	<b>(0)</b>	<b>(0)</b>	<b>(0)</b>	<b>(0)</b>	<b>590</b>
I.R / CSLL correntes	-	-	-	-	-	-	-	-	-
I.R / CSLL diferidos	-	-	340	-	-	-	-	-	-
<b>Resultado líquido do período/exercício</b>	<b>(149)</b>	<b>(1.536)</b>	<b>928</b>	<b>(0)</b>	<b>(0)</b>	<b>(0)</b>	<b>(0)</b>	<b>(0)</b>	<b>590</b>
<i>%Lucro Líquido/Receita Líquida</i>	0,0%	0,0%	0,0%	0,0%	0,0%	0,0%	0,0%	0,0%	0,0%

A Recuperanda não obteve receitas operacionais no período de 2019.

- Em outubro apresentou a receita de R\$ 838 mil no grupo Outros resultados operacionais, decorrente da Atualização a Valor Justo.
- Em outubro ocorreu o lançamento de R\$ 330 mil referente a Ajuste a Valor Presente nas contas de resultado da receita financeira e a Revisão Provisão Deságio Credores de R\$ 578 mil nas despesas financeiras.
- Decorrente dos ajustes relacionados ao novo plano apresentou Lucro Líquido no mês em análise de R\$ 590 mil e R\$ 928 mil no acumulado de 2019.



# BALANÇO PATRIMONIAL

Kaefer Industrial de Alimentos Ltda. – Em Recuperação Judicial



## Balanço Patrimonial - Ativo

Conta/Descrição (Em 'R\$ 0.000)	dez/17	dez/18	abr/19	mai/19	jun/19	jul/19	ago/19	set/19	out/19
<b>ATIVO CIRCULANTE</b>	<b>6.246</b>	<b>4.311</b>	<b>6.516</b>	<b>4.696</b>	<b>2.184</b>	<b>5.177</b>	<b>11.207</b>	<b>9.407</b>	<b>7.378</b>
Caixa e equivalentes de caixa	3.481	3.931	6.136	4.316	1.804	4.797	10.827	9.027	6.998
Clientes	2.178	-	-	-	-	-	-	-	-
Impostos a recuperar	586	380	380	380	380	380	380	380	380
<b>NÃO CIRCULANTE</b>	<b>-</b>	<b>-</b>	<b>-</b>	<b>-</b>	<b>-</b>	<b>-</b>	<b>-</b>	<b>-</b>	<b>-</b>
<b>TOTAL DO ATIVO</b>	<b>6.246</b>	<b>4.311</b>	<b>6.516</b>	<b>4.696</b>	<b>2.184</b>	<b>5.177</b>	<b>11.207</b>	<b>9.407</b>	<b>7.378</b>

## Balanço Patrimonial - Passivo

Conta/Descrição (Em 'R\$ 0.000)	dez/17	dez/18	abr/19	mai/19	jun/19	jul/19	ago/19	set/19	out/19
<b>PASSIVO CIRCULANTE</b>	<b>11.272</b>	<b>10.874</b>	<b>12.741</b>	<b>10.921</b>	<b>8.409</b>	<b>11.402</b>	<b>17.432</b>	<b>15.632</b>	<b>12.971</b>
Fornecedores	11.272	10.239	12.106	10.286	7.774	10.767	16.797	14.997	12.968
Obrigações tributárias	0	-	-	-	-	-	-	-	-
Credores em Recuperação Judicial	-	635	635	635	635	635	635	635	3
<b>PASSIVO NÃO CIRCULANTE</b>	<b>-</b>	<b>-</b>	<b>-</b>	<b>-</b>	<b>-</b>	<b>-</b>	<b>-</b>	<b>-</b>	<b>42</b>
Credores em Recuperação Judicial	-	-	-	-	-	-	-	-	33
Debêntures Perpétuas	-	-	-	-	-	-	-	-	8
<b>PATRIMONIO LÍQUIDO</b>	<b>(5.027)</b>	<b>(6.563)</b>	<b>(6.224)</b>	<b>(6.224)</b>	<b>(6.224)</b>	<b>(6.225)</b>	<b>(6.225)</b>	<b>(6.225)</b>	<b>(5.635)</b>
Capital social	100	100	100	100	100	100	100	100	100
Prejuízos acumulados	-5.127	-6.663	-6.324	-6.324	-6.324	-6.325	-6.325	-6.325	-5.735
<b>TOTAL DO PASSIVO</b>	<b>6.246</b>	<b>4.311</b>	<b>6.516</b>	<b>4.696</b>	<b>2.184</b>	<b>5.177</b>	<b>11.207</b>	<b>9.407</b>	<b>7.378</b>





# Kaefer Administração e Participações S/A

## DEMONSTRAÇÕES FINANCEIRAS

1. Demonstrativo de Resultados
2. Balanço Patrimonial
3. Partes Relacionadas



# DEMONSTRATIVO DE RESULTADO DO PERÍODO

Kaefer Administração e Participações S/A. – Em Recuperação Judicial



## DRE - Demonstrativo de Resultado

Conta/Descrição (Em 'R\$ 0.000)	Acm. 2017	Acm. 2018	Acm. 2019	Evolução mensal					
	(jan -dez)	(jan -dez)	(jan -out)	mai/19	jun/19	jul/19	ago/19	set/19	out/19
<b>Receita Operacional Líquida</b>	-	-	-	-	-	-	-	-	-
CPV - Custo do Produto Vendido	-	-	-	-	-	-	-	-	-
<b>Resultado Bruto</b>	-	-	-	-	-	-	-	-	-
Despesas gerais e administrativas	0	0	(1)	(0)	(0)	(0)	(0)	(0)	(0,030)
Outros resultados operacionais	0	0	7.136	-	-	-	-	-	7.136
<b>Resultado antes das despesas financeiras líquidas</b>	<b>0</b>	<b>0</b>	<b>7.135</b>	<b>(0)</b>	<b>(0)</b>	<b>(0)</b>	<b>(0)</b>	<b>(0)</b>	<b>7.136,336</b>
<i>Despesas Financeiras</i>	-	-	(5.364)	-	-	-	-	-	(5.364)
<i>Receitas Financeiras</i>	(141)	26	2.806	-	-	-	-	-	2.806
Resultado Financeiro Líquido	(141)	26	(2.558)	-	-	-	-	-	(2.558)
Equivalências patrimoniais	-	-	57.377	0	(4.893)	0	0	(3.115)	(0)
<b>Resultado antes dos impostos</b>	<b>(141)</b>	<b>26</b>	<b>61.955</b>	<b>(0)</b>	<b>(4.893)</b>	<b>0</b>	<b>(0)</b>	<b>(3.115)</b>	<b>4.579</b>
Imposto de renda e contribuição social correntes	(142)	32	-	-	-	-	-	-	-
Imposto de renda e contribuição social diferidos	-	-	3.754	-	-	-	-	-	-
<b>Lucro (Prejuízo) do período/exercício</b>	<b>(283)</b>	<b>58</b>	<b>65.709</b>	<b>(0)</b>	<b>(4.893)</b>	<b>0</b>	<b>(0)</b>	<b>(3.115)</b>	<b>4.579</b>

A Recuperanda Kaefer Administração e Participações S/A é a Holding do grupo, portanto não apresenta receitas operacionais.

- Em outubro apresentou a receita de R\$ 7,1 milhões no grupo Outros resultados operacionais, decorrente da Atualização a Valor Justo.
- Em outubro ocorreu o lançamento de R\$ 2,8 milhões referente a Ajuste a Valor Presente nas contas de resultado da receita financeira e a Revisão Provisão Deságio Credores de R\$ 5,7 milhões nas despesas financeiras.

No ano de 2018 obteve resultado líquido positivo de (R\$ 64,4 milhões) oriundo principalmente de receitas financeiras e resultados de equivalências patrimoniais. Em 2019 apresentou Lucro Líquido de 65,7 milhões, explicados pelos resultados positivos com equivalências patrimoniais e impostos de renda diferidos e reajustes decorrente do novo plano de recuperação judicial.



# BALANÇO PATRIMONIAL

## Kaefer Administração e Participações S/A. – Em Recuperação Judicial



### Balanço Patrimonial - Ativo

Conta/Descrição (Em 'R\$ 0.000)	dez/17	dez/18	abr/19	mai/19	jun/19	jul/19	ago/19	set/19	out/19
<b>ATIVO CIRCULANTE</b>	-	-	-	-	-	-	-	-	-
Caixa e equivalentes de caixa	-	-	-	-	-	-	-	-	-
<b>NÃO CIRCULANTE</b>	<b>56.979</b>	<b>71.797</b>	<b>139.190</b>	<b>139.190</b>	<b>135.568</b>	<b>135.568</b>	<b>135.568</b>	<b>136.493</b>	<b>136.493</b>
Outros créditos	8	-	-	-	-	-	-	-	-
Partes relacionadas	20.399	22.023	21.919	21.919	21.919	21.919	21.919	21.919	21.919
Investimentos	36.571	49.774	117.271	117.271	113.649	113.649	113.649	114.574	114.574
<b>TOTAL DO ATIVO</b>	<b>56.979</b>	<b>71.797</b>	<b>139.190</b>	<b>139.190</b>	<b>135.568</b>	<b>135.568</b>	<b>135.568</b>	<b>136.493</b>	<b>136.493</b>

### Balanço Patrimonial - Passivo

Conta/Descrição (Em 'R\$ 0.000)	dez/17	dez/18	abr/19	mai/19	jun/19	jul/19	ago/19	set/19	out/19
<b>PASSIVO CIRCULANTE</b>	<b>278</b>	<b>4.934</b>	<b>4.934</b>	<b>4.934</b>	<b>4.934</b>	<b>4.934</b>	<b>4.934</b>	<b>4.934</b>	-
Obrigações tributárias	5	-	-	-	-	-	-	-	-
Impostos parcelados	274	-	-	-	-	-	-	-	-
Credores em Recuperação Judicial	-	4.934	4.934	4.934	4.934	4.934	4.934	4.934	-
<b>PASSIVO NÃO CIRCULANTE</b>	<b>270.163</b>	<b>243.455</b>	<b>241.709</b>	<b>241.709</b>	<b>242.980</b>	<b>242.981</b>	<b>242.981</b>	<b>247.020</b>	<b>247.376</b>
Partes relacionadas	49.224	40.701	36.843	36.843	36.843	36.843	36.844	36.844	36.844
Credores em Recuperação Judicial	-	-	-	-	-	-	-	-	284
Debêntures perpétuas	-	-	-	-	-	-	-	-	72
Provisão para perda em investimentos	220.939	202.754	204.866	204.866	206.137	206.137	206.137	210.176	210.176
<b>PATRIMONIO LÍQUIDO</b>	<b>(213.462)</b>	<b>(176.592)</b>	<b>(107.453)</b>	<b>(107.453)</b>	<b>(112.347)</b>	<b>(112.347)</b>	<b>(112.347)</b>	<b>(115.461)</b>	<b>(110.883)</b>
Capital social	150.000	150.000	150.000	150.000	150.000	150.000	150.000	150.000	150.000
Reserva legal	7.099	7.099	7.099	7.099	7.099	7.099	7.099	7.099	7.099
Prejuízos acumulados	-370.561	-333.691	-264.552	-264.552	-269.446	-269.446	-269.446	-272.560	-267.982
<b>TOTAL DO PASSIVO</b>	<b>56.979</b>	<b>71.797</b>	<b>139.190</b>	<b>139.190</b>	<b>135.568</b>	<b>135.568</b>	<b>135.568</b>	<b>136.493</b>	<b>136.493</b>



# EMPRESAS LIGADAS – PARTES RELACIONADAS

Kaefer Administração e Participações S/A. – Em Recuperação Judicial



## KAEFER ADMINISTRACAO E PARTICIPACOES S/A

### Movimentação conta Empresas Ligadas - Ativo

Mês de outubro 2019 em R\$-Mil

Denominação	Saldo Inicial 30/09/2019	Débito	Crédito	Saldo Final 31/10/2019
CUIABA AGRO AVICOLA LTDA	16.350	-	-	16.350
MCK CONSTRUTORA DE OBRAS LTDA	1.987	-	0	1.987
Debito Acionistas	3.582	-	0	3.582
<b>Total</b>	<b>21.919</b>	<b>-</b>	<b>0</b>	<b>21.919</b>

### Movimentação conta Empresas Ligadas - Passivo

Mês de outubro 2019 em R\$-Mil

Denominação	Saldo Inicial 30/09/2019	Débito	Crédito	Saldo Final 31/10/2019
NOVO GENA VICULTURA LTDA	386	-	-	386
GLOBOAVES SAOPAULO	17.211	0	0	17.211
KAEFER AGRO INDUSTRIAL LTDA	19.247	-	-	19.247
Provisões para perdas em Credito	210.176	-	-	210.176
<b>Total</b>	<b>247.020</b>	<b>0</b>	<b>0</b>	<b>247.020</b>





# Verok Agricultura e Pecuária Ltda

## DEMONSTRAÇÕES FINANCEIRAS

1. Demonstrativo de Resultados
2. Balanço Patrimonial
3. Partes Relacionadas



# DEMONSTRATIVO DE RESULTADO DO PERÍODO

Verok Agricultura e Pecuária Ltda – Em Recuperação Judicial



## DRE - Demonstrativo de Resultado

Conta/Descrição (Em 'R\$ 0.000)	Acm. 2017	Acm. 2018	Acm. 2019	Evolução mensal					
	(jan -dez)	(jan -dez)	(jan -out)	mai/19	jun/19	jul/19	ago/19	set/19	out/19
<b>Receita Operacional Líquida</b>	<b>4.931</b>	<b>3.032</b>	<b>440</b>	<b>31</b>	<b>26</b>	<b>67</b>	<b>37</b>	<b>54</b>	<b>56</b>
CPV - Custo do Produto Vendido	(4.295)	(4.338)	(830)	(64)	(61)	(105)	(78)	(97)	(94)
% CPV/Receita Líquida	-87,1%	-143,1%	-188,5%	-208,8%	-238,7%	-157,4%	-213,9%	-181,3%	-168,8%
<b>Lucro Bruto</b>	<b>636</b>	<b>(1.306)</b>	<b>(389)</b>	<b>(33)</b>	<b>(35)</b>	<b>(38)</b>	<b>(42)</b>	<b>(44)</b>	<b>(38)</b>
% Margem Bruta	12,9%	-43,1%	-88,5%	-108,8%	-138,7%	-57,4%	-113,9%	-81,3%	-68,8%
Despesas gerais e administrativas	(1.306)	(562)	(386)	(34)	(35)	(34)	(38)	(55)	(34)
Despesas com comercialização	(34)	(8)	-	-	-	-	-	-	-
<b>Resultado da Operação*</b>	<b>(705)</b>	<b>(1.876)</b>	<b>(776)</b>	<b>(67)</b>	<b>(71)</b>	<b>(72)</b>	<b>(80)</b>	<b>(99)</b>	<b>(73)</b>
%Margem Operação	-14,3%	-61,9%	-176,2%	-219,3%	-276,7%	-108,6%	-218,4%	-184,1%	-129,8%
Outros resultados operacionais	92	(91)	(721)	(84)	(73)	(79)	(81)	(68)	(4)
<b>Total das Despesas</b>	<b>(15.427)</b>	<b>3.015</b>	<b>(721)</b>	<b>(84)</b>	<b>(73)</b>	<b>(79)</b>	<b>(81)</b>	<b>(68)</b>	<b>(4)</b>
<b>Resultado antes das receitas e despesas financeiras</b>	<b>(16.132)</b>	<b>1.139</b>	<b>(1.497)</b>	<b>(151)</b>	<b>(144)</b>	<b>(151)</b>	<b>(160)</b>	<b>(167)</b>	<b>(77)</b>
%Margem antes do resultado financeiro	-300,0%	56,4%	-340,1%	-494,2%	-563,8%	-226,9%	-438,9%	-311,6%	-136,9%
Despesas financeiras	(1.007)	(566)	(217)	(15)	(19)	(26)	(20)	(23)	(71)
Receitas financeiras	149	1.049	34	0	0	0	0	-	34
Resultado financeiro líquido	(859)	483	(183)	(15)	(19)	(26)	(20)	(23)	(37)
Equivalência patrimonial	(16)	2	6.094	-	(488)	-	-	(310)	-
<b>Resultado antes dos impostos</b>	<b>(15.650)</b>	<b>2.192</b>	<b>4.414</b>	<b>(167)</b>	<b>(651)</b>	<b>(178)</b>	<b>(181)</b>	<b>(501)</b>	<b>(114)</b>
I.R / CSLL correntes	-	-	-	-	-	-	-	-	-
I.R / CSLL diferidos	368	623	567	31	100	31	31	142	31
<b>Lucro líquido do período/exercício</b>	<b>(15.282)</b>	<b>2.815</b>	<b>4.981</b>	<b>(136)</b>	<b>(551)</b>	<b>(147)</b>	<b>(150)</b>	<b>(358)</b>	<b>(83)</b>
%Lucro Líquido/Receita Líquida	-309,9%	92,8%	1131,6%	-444,4%	-2157,4%	-220,5%	-410,1%	-668,5%	-148,7%

A Recuperanda obteve R\$ 440 mil de receitas operacionais líquidas no período de 2019 e apresentou resultado líquido de 4,9 milhões. Isto se explica-se pelo resultado positivo de equivalência patrimoniais.





# BALANÇO PATRIMONIAL (ATIVO)

Verok Agricultura e Pecuária Ltda – Em Recuperação Judicial



## Balanço Patrimonial - Ativo

Conta/Descrição (Em 'R\$ 0.000)	dez/17	dez/18	abr/19	mai/19	jun/19	jul/19	ago/19	set/19	out/19
<b>ATIVO CIRCULANTE</b>	<b>1.190</b>	<b>720</b>	<b>666</b>	<b>684</b>	<b>686</b>	<b>705</b>	<b>689</b>	<b>696</b>	<b>660</b>
Caixa e equivalentes de caixa	35	1	2	2	4	3	2	1	1
Clientes	518	73	39	56	58	79	55	68	32
Estoques	620	13	10	10	8	7	15	10	9
Impostos a recuperar	10	12	-	2	2	2	2	2	4
Adiantamentos concedidos	6	8	-	-	-	-	1	1	-
Ativos mantidos para venda	-	614	614	614	614	614	614	614	614
<b>NÃO CIRCULANTE</b>	<b>67.195</b>	<b>65.756</b>	<b>65.328</b>	<b>65.195</b>	<b>65.152</b>	<b>64.983</b>	<b>64.861</b>	<b>64.826</b>	<b>64.686</b>
Outros créditos	52	60	60	60	60	60	60	52	52
Imposto de renda e Contribuição social diferidos	1	244	319	319	381	381	381	487	487
Partes relacionadas	16.152	16.152	16.152	16.152	16.152	16.152	16.152	16.152	16.152
Investimentos	-	-	-	-	-	-	-	-	-
Ativo biológico	5.261	4.852	4.733	4.708	4.711	4.650	4.623	4.598	4.567
Imobilizado	45.729	44.449	44.064	43.956	43.848	43.740	43.646	43.538	43.429
<b>TOTAL DO ATIVO</b>	<b>68.385</b>	<b>66.476</b>	<b>65.994</b>	<b>65.879</b>	<b>65.838</b>	<b>65.688</b>	<b>65.550</b>	<b>65.522</b>	<b>65.346</b>

Em outubro de 2019 as contas do grupo Ativo não apresentaram variações significativas.



# BALANÇO PATRIMONIAL (PASSIVO)

## Verok Agricultura e Pecuária Ltda – Em Recuperação Judicial



### Balanço Patrimonial - Passivo e Patrimônio Líquido

Conta/Descrição (Em 'R\$ 0.000)	dez/17	dez/18	abr/19	mai/19	jun/19	jul/19	ago/19	set/19	out/19
<b>PASSIVO CIRCULANTE</b>	<b>7.629</b>	<b>6.235</b>	<b>6.497</b>	<b>6.567</b>	<b>6.650</b>	<b>6.711</b>	<b>6.774</b>	<b>6.899</b>	<b>6.855</b>
Fornecedores	4.410	5.068	5.497	5.633	5.722	5.836	5.903	6.036	6.067
Obrigações sociais	878	266	159	101	104	55	61	52	58
Obrigações tributárias	712	7	6	6	5	9	7	10	9
Impostos parcelados	1.617	549	518	510	502	493	485	475	465
Adiantamentos recebidos	11	12	12	12	12	12	12	12	12
Credores em Recuperação Judicial	-	332	306	306	306	306	306	313	244
<b>PASSIVO NÃO CIRCULANTE</b>	<b>38.060</b>	<b>34.731</b>	<b>27.582</b>	<b>27.530</b>	<b>27.958</b>	<b>27.904</b>	<b>27.852</b>	<b>28.058</b>	<b>28.008</b>
Partes relacionadas	-	-	-	-	-	-	-	-	-
Impostos parcelados	3.469	3.976	3.846	3.825	3.803	3.779	3.758	3.737	3.713
Provisões para contingências	-	219	219	10.711	11.199	11.199	11.199	11.510	173
Imposto de renda e contribuição social diferidos	13.313	12.933	12.805	219	219	219	219	173	12.608
Credores em Recuperação Judicial	-	-	-	-	-	-	-	-	3
Debêntures perpétuas	-	-	-	-	-	-	-	-	1
Provisão para perda em investimentos	21.279	17.603	10.711	12.775	12.737	12.706	12.675	12.639	11.510
<b>PATRIMONIO LÍQUIDO</b>	<b>22.696</b>	<b>25.511</b>	<b>31.918</b>	<b>31.782</b>	<b>31.230</b>	<b>31.074</b>	<b>30.924</b>	<b>30.565</b>	<b>30.482</b>
Capital social	28.781	28.781	28.781	28.781	28.781	28.781	28.781	28.781	28.781
Ajuste de avaliação patrimonial	24.655	23.940	23.702	23.642	23.583	23.523	23.464	23.404	23.345
Prejuízos acumulados	-30.740	-27.211	-20.565	-20.642	-21.133	-21.230	-21.321	-21.620	-21.643
<b>TOTAL DO PASSIVO</b>	<b>68.385</b>	<b>66.476</b>	<b>65.997</b>	<b>65.879</b>	<b>65.838</b>	<b>65.688</b>	<b>65.550</b>	<b>65.522</b>	<b>65.346</b>

Em outubro de 2019 as contas do grupo Passivo não apresentaram variações significativas.



# EMPRESAS LIGADAS – PARTES RELACIONADAS

Verok Agricultura e Pecuária Ltda – Em Recuperação Judicial



## VEROK - AGRICULTURA E PECUARIA LTDA

### Movimentação conta Empresas Ligadas - Ativo

Mês de outubro 2019 em R\$-Mil

Denominação	Saldo Inicial 30/09/2019	Débito	Crédito	Saldo Final 31/10/2019
VLK AGRICULTURA E PECUARIA LTDA	5.296	-	-	5.296
RK EMPREENDIMENTOS IMOBILIARIO	4.255	-	-	4.255
VLK AGRICULTURA E PECUARIA LTDA	3.300	-	-	3.300
RK EMPREENDIMENTOS IMOBILIARIO	3.300	-	-	3.300
<b>Total</b>	<b>16.152</b>	-	-	<b>16.152</b>

### Movimentação conta Empresas Ligadas - Passivo

Mês de outubro 2019 em R\$-Mil

Denominação	Saldo Inicial 30/09/2019	Débito	Crédito	Saldo Final 31/10/2019
GLOBOAVES SÃO PAULO LTDA	6.027	90	111	6.006
<b>Total</b>	<b>6.027</b>	<b>90</b>	<b>111</b>	<b>6.006</b>





**CREDIBILITÄ**  
— ADMINISTRAÇÕES JUDICIAIS —

### Escritório Curitiba | PR

Avenida Iguaçu, nº 2820, conj. 1001  
(41) 3095-4875

### Escritório São Paulo | SP

Avenida Engenheiro Luiz Carlos Berrini, 105 sala 507  
(11) 3171-3578

credibilita.adv.br  
contato@credibilita.adv.br

