

Competência:  
março de 2024



# Relatório Mensal de Atividade

Recuperação Judicial da(s) Empresa(s):

**MINENGE - MINATTO**

**ENGENHARIA E CONSTRUÇÕES LTDA**

## CONSIDERAÇÕES INICIAIS

Excelentíssimo Senhor Doutor Juíz de Direito da 1ª Vara da Fazenda Pública da Comarca de Criciúma – Estado de Santa Catarina.

*Processo n° 5013243-51.2022.8.24.0020*

A Credibilitá Administração Judicial e Serviços Ltda., nomeada Administradora Judicial nos citados autos, vem, respeitosamente, à presença de Vossa Excelência, apresentar o Relatório Mensal de Atividades das Recuperandas:

- MINENGE - MINATTO ENGENHARIA E CONSTRUÇÕES LTDA.
- MINATTO CONSTRUTORA E INCORPORADORA LTDA.

Este relatório, denominado “**Relatório Mensal de Atividades - RMA**”, foi elaborado com as informações quantitativas e qualitativas fornecidas pelas Recuperandas, contemplando as análises do mês de **março de 2024**.

Tem como objetivo:

- Fornecer informações sobre as atividades econômicas das Recuperandas;
- Apresentar informações financeiras e econômicas;

Com relação às informações contidas neste documento, a Administradora Judicial fica à disposição para prestar esclarecimentos adicionais.

Atenciosamente,

**Credibilitá Administração Judicial e Serviços Ltda.**

## GLOSSÁRIO

**AC** - Ativo Circulante

**ACF** - Ativo Circulante Financeiro

**ACO** - Ativo Circulante Operacional

**A.H.** – Análise Horizontal

**AJ** - Administrador Judicial

**ANC** - Ativo Não Circulante

**A.V.** – Análise Vertical

**BP** - Balanço Patrimonial

**DRE** - Demonstrativo de Resultado do Exercício

**EBITDA** - Earnings Before Interest, Taxes, Depreciation and Amortization Ou Lucro Antes dos Juros, Impostos, Depreciação e Amortização.

**IFs** - Instituições Financeiras

**LL** - Lucro Líquido

**LO** - Lucro Operacional

**PC** - Passivo Circulante

**PCF** - Passivo Circulante Financeiro

**PCO** - Passivo Circulante Operacional

**PL** - Patrimônio Líquido

**PNC** - Passivo Não Circulante

**RJ** - Recuperação Judicial

**RL** - Receita Líquida

**ROL** - Receita Operacional Líquida ou Receita Líquidas de Vendas

# ÍNDICE

<b>1</b>	<b>EMPRESAS DO GRUPO EM RECUPERAÇÃO JUDICIAL .....</b>	<b>4</b>
1.1	ESTRUTURA SOCIETÁRIA .....	4
<b>2</b>	<b>RESUMO DAS ATIVIDADES OPERACIONAIS .....</b>	<b>5</b>
2.1	COLABORADORES.....	5
2.2	FATURAMENTO DA MINENGE - MINATTO ENGENHARIA E CONSTRUÇÕES LTDA .....	7
2.3	FATURAMENTO DA MINATTO CONSTRUTORA E INCORPORADORA LTDA .....	8
<b>3</b>	<b>RELAÇÃO DE CREDORES .....</b>	<b>9</b>
<b>4</b>	<b>ANÁLISE DOS DADOS CONTÁBEIS E INFORMAÇÕES FINANCEIRAS .....</b>	<b>10</b>
<b>4.1</b>	<b>DEMONSTRAÇÕES FINANCEIRAS MINENGE - MINATTO ENGENHARIA E CONSTRUÇÕES LTDA.....</b>	<b>10</b>
4.1.1	ATIVO.....	10
4.1.2	PASSIVO.....	11
4.1.3	DEMONSTRATIVO DE RESULTADO DO PERÍODO.....	12
<b>4.2</b>	<b>DEMONSTRAÇÕES FINANCEIRAS MINATTO CONSTRUTORA E INCORPORADORA LTDA.....</b>	<b>13</b>
4.2.1	ATIVO.....	13
4.2.2	PASSIVO.....	14
4.2.3	DEMONSTRATIVO DE RESULTADO DO PERÍODO.....	15

# 1 EMPRESAS DO GRUPO EM RECUPERAÇÃO JUDICIAL

## 1.1 Estrutura Societária

### Minenge - Minatto Engenharia e Construções Ltda

Nome	Qualificação	Nome Representante Legal	Qualificação Representante Legal
Edio Minatto	49-Sócio-Administrador	-	-
Deise Maria Nuernberg Minatto	49-Sócio-Administrador	-	-

Fonte: Site da Receita Federal, em 18/10/2022.

### Minatto Construtora e Incorporadora Ltda

Nome	Qualificação	Nome Representante Legal	Qualificação Representante Legal
Rafael Nuernberg De Freitas Minatto	22-Sócio	-	-
Guilherme Nuernberg Minatto	22-Sócio	-	-
Edio Minatto Junior	49-Sócio-Administrador	-	-
Edio Minatto	49-Sócio-Administrador	-	-

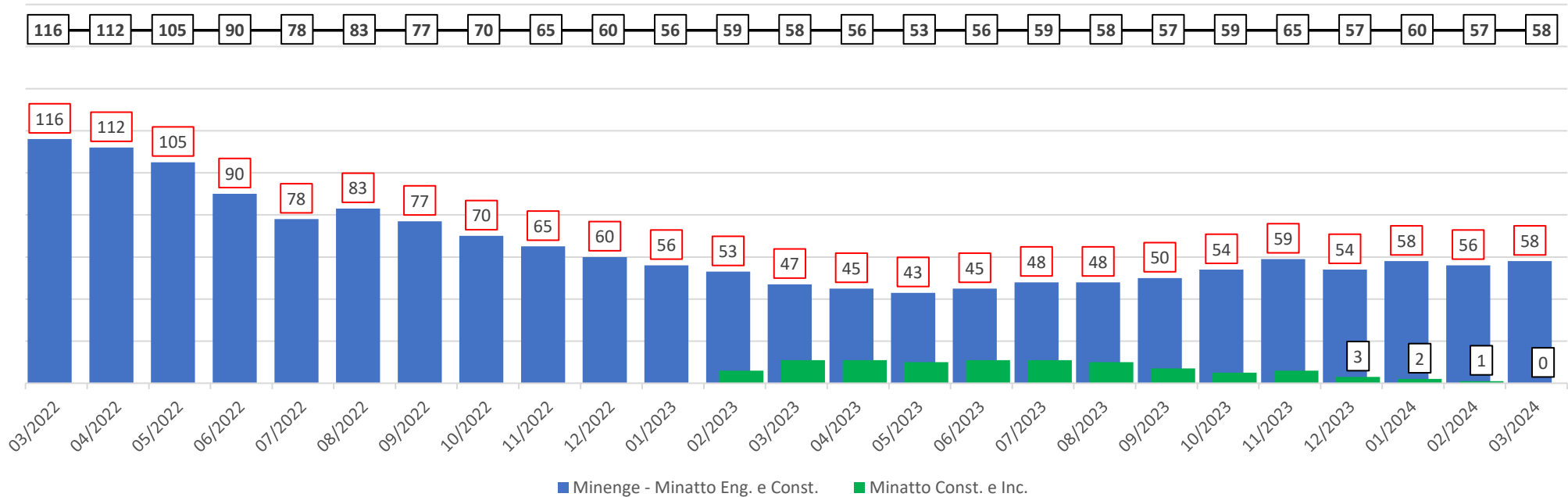
Fonte: Site da Receita Federal, em 18/10/2022.

## 2 RESUMO DAS ATIVIDADES OPERACIONAIS

### 2.1 Colaboradores

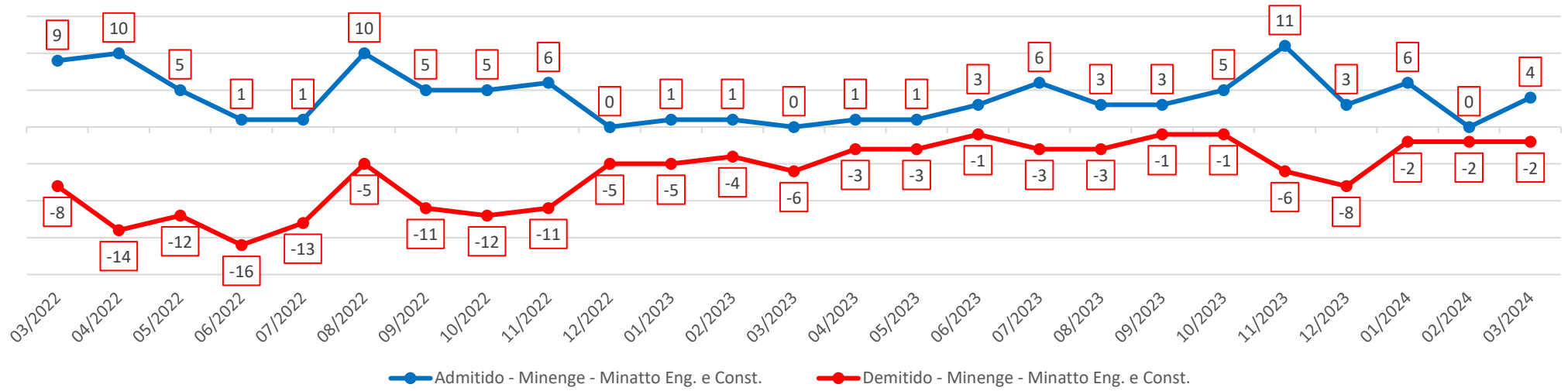
No mês de março de 2024, a Recuperanda “Minenge - Minatto Engenharia e Construções Ltda” apresentou **58** colaboradores ativos e a Recuperanda “Minatto Construtora e Incorporadora Ltda” não apresentou colaboradores ativo na folha de pagamento; juntas apresentaram **4** admissões e **3** demissões.

Quadro de Colaboradores

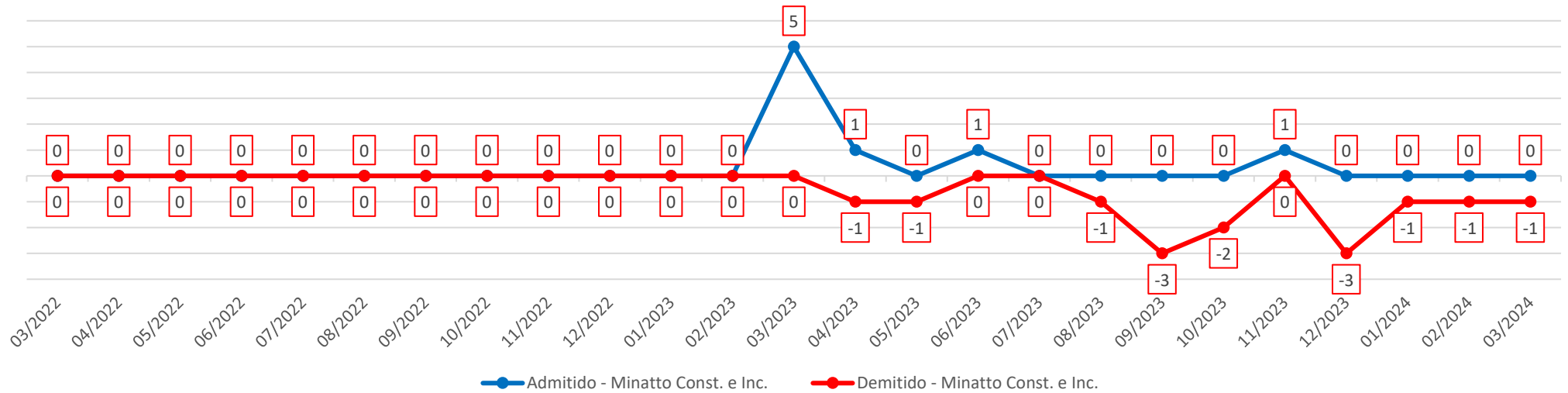


Até o mês de janeiro/2023, os colaboradores da Recuperanda **Minatto Construtora e Incorporadora Ltda** estavam registrados na Recuperanda **Minenge - Minatto Engenharia e Construções Ltda**, e trabalhavam de maneira compartilhada.

### Evolução Quadro de Colaboradores



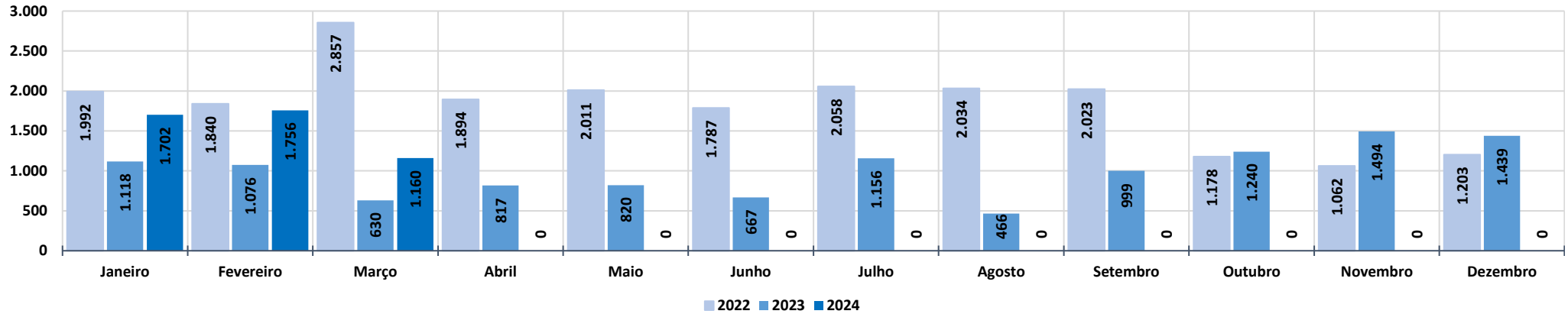
### Evolução Quadro de Colaboradores



## 2.2 Faturamento da Minenge - Minatto Engenharia e Construções Ltda

O gráfico abaixo apresenta o faturamento bruto da Recuperanda e em março de 2024 apresentou o valor de R\$ 1,2 milhão, com uma redução de 33,9% comparado ao mês anterior.

Faturamento Mensal - em R\$

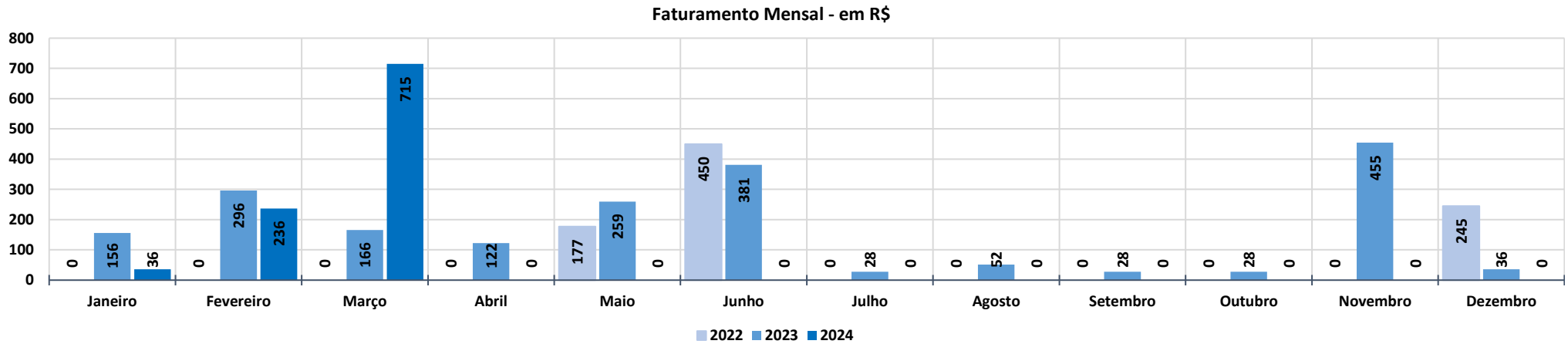


Faturamento Mensal	2022	A.V.%	2023	A.V.%	A.H%	2024	A.V.%	A.H%
Janeiro	1.992	0,0%	1.118	-7,1%	-43,9%	1.702	18,2%	52,2%
Fevereiro	1.840	-7,7%	1.076	-3,8%	-41,5%	1.756	3,2%	63,2%
Março	2.857	55,3%	630	-41,4%	-77,9%	1.160	-33,9%	84,1%
Abril	1.894	-33,7%	817	29,7%	-56,9%	0	0,0%	0,0%
Mai	2.011	6,2%	820	0,3%	-59,2%	0	0,0%	0,0%
Junho	1.787	-11,1%	667	-18,7%	-62,7%	0	0,0%	0,0%
Julho	2.058	15,1%	1.156	73,4%	-43,8%	0	0,0%	0,0%
Agosto	2.034	-1,2%	466	-59,7%	-77,1%	0	0,0%	0,0%
Setembro	2.023	-0,5%	999	114,4%	-50,6%	0	0,0%	0,0%
Outubro	1.178	-41,7%	1.240	24,1%	5,3%	0	0,0%	0,0%
Novembro	1.062	-9,9%	1.494	20,5%	40,7%	0	0,0%	0,0%
Dezembro	1.203	13,3%	1.439	-3,7%	19,6%	0	0,0%	0,0%
<b>Total Anual</b>	<b>21.939</b>		<b>11.924</b>			<b>4.618</b>		
<b>Média Mensal</b>	<b>1.828</b>		<b>994</b>		<b>-45,7%</b>	<b>1.539</b>		<b>54,9%</b>



## 2.3 Faturamento da Minatto Construtora e Incorporadora Ltda

O gráfico abaixo apresenta o faturamento bruto da Recuperanda e em março de 2024 apresentou o valor de R\$ 715 mil, com um aumento de 202,4% comparado ao mês anterior.



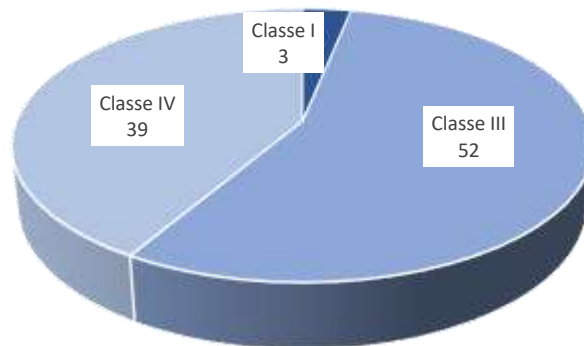
Faturamento Mensal	2022	A.V.%	2023	A.V.%	A.H%	2024	A.V.%	A.H%
Janeiro	0	0,0%	156	-36,5%	0,0%	36	0,0%	-76,9%
Fevereiro	0	0,0%	296	90,5%	0,0%	236	556,7%	-20,2%
Março	0	0,0%	166	-44,1%	0,0%	715	202,4%	331,6%
Abril	0	0,0%	122	-26,3%	0,0%	0	0,0%	0,0%
Maio	177	0,0%	259	112,4%	46,5%	0	0,0%	0,0%
Junho	450	154,2%	381	46,9%	-15,4%	0	0,0%	0,0%
Julho	0	-100,0%	28	-92,7%	0,0%	0	0,0%	0,0%
Agosto	0	0,0%	52	85,2%	0,0%	0	0,0%	0,0%
Setembro	0	0,0%	28	-46,0%	0,0%	0	0,0%	0,0%
Outubro	0	0,0%	28	0,0%	0,0%	0	0,0%	0,0%
Novembro	0	0,0%	455	1529,0%	0,0%	0	0,0%	0,0%
Dezembro	245	0,0%	36	-92,1%	-85,3%	0	0,0%	0,0%
<b>Total Anual</b>	<b>872</b>		<b>2.006</b>			<b>987</b>		
<b>Média Mensal</b>	<b>291</b>		<b>167</b>		<b>-42,5%</b>	<b>329</b>		<b>96,9%</b>

### 3 RELAÇÃO DE CREDORES


A 1ª Lista de Credores do art. 52, §1º, da Lei 11.101/2005 publicada pelas Recuperandas em 28/07/2022 relacionou 94 credores, com o valor total de R\$ 13.403.415,87 (Treze milhões, quatrocentos e três mil, quatrocentos e quinze reais e oitenta e sete centavos).

Classes	Nome	Credores	Valor da Lista
Classe I	Credores Trabalhista	3	10.532,52
Classe III	Credores Quirografário	52	13.288.147,12
Classe IV	Credores ME e EPP	39	104.736,23
<b>Total Geral</b>		<b>94</b>	<b>13.403.415,87</b>

Credores por Número / Classe



Credores por Valor / Classe



## 4 ANÁLISE DOS DADOS CONTÁBEIS E INFORMAÇÕES FINANCEIRAS

### 4.1 Demonstrações Financeiras Minenge - Minatto Engenharia e Construções Ltda

#### 4.1.1 Ativo

A seguir apresenta-se as contas do Balanço Patrimonial Ativo – Bens e Direitos:

Minenge - Minatto Engenharia e Construções Ltda

Em milhares de R\$

BALANÇO PATRIMONIAL	03/2023	04/2023	05/2023	06/2023	07/2023	08/2023	09/2023	10/2023	11/2023	12/2023	01/2024	02/2024	03/2024	Variação Mês Anterior	
														mar/24-fev/24	%AH
<b>ATIVO CIRCULANTE</b>	<b>8.357</b>	<b>8.478</b>	<b>8.549</b>	<b>8.697</b>	<b>8.366</b>	<b>8.278</b>	<b>8.582</b>	<b>9.055</b>	<b>9.123</b>	<b>9.173</b>	<b>9.240</b>	<b>9.504</b>	<b>9.314</b>	<b>(190)</b>	<b>-2,0%</b>
% sobre TOTAL DO ATIVO	<b>63,7%</b>	<b>63,6%</b>	<b>64,4%</b>	<b>70,1%</b>	<b>67,8%</b>	<b>67,3%</b>	<b>67,8%</b>	<b>69,7%</b>	<b>71,0%</b>	<b>70,7%</b>	<b>70,3%</b>	<b>70,4%</b>	<b>69,9%</b>		
<b>DISPONIBILIDADES</b>	<b>6.768</b>	<b>6.784</b>	<b>6.782</b>	<b>6.765</b>	<b>6.793</b>	<b>6.766</b>	<b>6.805</b>	<b>6.777</b>	<b>6.779</b>	<b>6.860</b>	<b>6.904</b>	<b>7.163</b>	<b>6.985</b>	<b>(178)</b>	<b>-2,5%</b>
CAIXA GERAL	6.767	6.767	6.767	6.762	6.762	6.762	6.762	6.762	6.762	6.762	6.762	6.762	6.762	-	0,0%
BANCOS CONTA MOVIMENTO	1	17	15	3	31	4	43	15	18	99	142	401	223	(178)	-44,4%
APLICACOES LIQUIDEZ IMEDIATA	-	-	-	-	-	-	-	-	-	0	0	0	0	0	9,5%
<b>DIREITOS REALIZÁVEIS</b>	<b>1.039</b>	<b>1.147</b>	<b>1.225</b>	<b>1.374</b>	<b>1.037</b>	<b>973</b>	<b>970</b>	<b>993</b>	<b>1.063</b>	<b>1.001</b>	<b>1.026</b>	<b>1.020</b>	<b>1.023</b>	<b>3</b>	<b>0,3%</b>
CLIENTES	247	247	247	247	129	104	104	104	104	104	104	104	104	-	0,0%
ADIANTAMENTOS A FUNCIONARIOS	(1)	0	0	1	1	1	1	6	73	-	-	3	-	(3)	-100,0%
ADIANTAMENTOS A FORNECEDORES	791	897	974	1.123	905	866	862	881	882	894	920	910	916	6	0,7%
IMPOSTOS A RECUPERAR	3	3	3	3	3	3	3	3	3	3	3	3	3	0	1,8%
<b>ESTOQUES</b>	<b>538</b>	<b>535</b>	<b>530</b>	<b>547</b>	<b>533</b>	<b>536</b>	<b>524</b>	<b>526</b>	<b>523</b>	<b>553</b>	<b>552</b>	<b>544</b>	<b>548</b>	<b>4</b>	<b>0,8%</b>
DESPESAS ANTECIPADAS	1	1	0	0	3	3	3	2	2	2	2	1	1	(0)	-20,0%
OUTROS CRÉDITOS	11	11	11	11	-	-	281	757	757	757	757	776	757	(19)	-2,5%
<b>ATIVO NÃO CIRCULANTE</b>	<b>4.768</b>	<b>4.851</b>	<b>4.735</b>	<b>3.714</b>	<b>3.974</b>	<b>4.025</b>	<b>4.076</b>	<b>3.930</b>	<b>3.734</b>	<b>3.797</b>	<b>3.896</b>	<b>3.993</b>	<b>4.019</b>	<b>26</b>	<b>0,7%</b>
% sobre TOTAL DO ATIVO	<b>36,3%</b>	<b>36,4%</b>	<b>35,6%</b>	<b>29,9%</b>	<b>32,2%</b>	<b>32,7%</b>	<b>32,2%</b>	<b>30,3%</b>	<b>29,0%</b>	<b>29,3%</b>	<b>29,7%</b>	<b>29,6%</b>	<b>30,1%</b>		
PESSOAS LIGADAS	2.629	2.737	2.603	1.639	1.801	1.876	1.956	1.838	1.665	1.753	1.875	1.994	2.042	48	2,4%
IMPOSTOS A RECUPERAR LP	-	-	-	-	-	-	-	-	-	-	-	-	-	-	0,0%
DESPESAS ANTECIPADAS LP	-	-	-	-	-	-	-	-	-	-	-	-	-	-	0,0%
INVESTIMENTOS	202	202	202	172	173	173	167	158	158	156	156	156	156	0	0,1%
IMOBILIZADO	1.935	1.910	1.927	1.901	2.001	1.977	1.953	1.934	1.911	1.888	1.866	1.843	1.821	(22)	-1,2%
INTANGÍVEL	2	2	2	2	-	-	-	-	-	-	-	-	-	-	0,0%
<b>TOTAL DO ATIVO</b>	<b>13.126</b>	<b>13.329</b>	<b>13.283</b>	<b>12.411</b>	<b>12.340</b>	<b>12.304</b>	<b>12.658</b>	<b>12.985</b>	<b>12.857</b>	<b>12.969</b>	<b>13.136</b>	<b>13.496</b>	<b>13.333</b>	<b>(164)</b>	<b>-1,2%</b>

#### Considerações:

Em março de 2024 o grupo de contas do Ativo Circulante apresentou redução de R\$ 190 mil, em relação ao mês anterior.

O Ativo Não Circulante apresentou aumento de R\$ 26 mil, em relação ao mês anterior.

## 4.1.2 Passivo

A seguir apresenta-se as contas do Balanço Patrimonial Passivo – Obrigações:

Minenge - Minatto Engenharia e Construções Ltda

Em milhares de R\$

BALANÇO PATRIMONIAL	03/2023	04/2023	05/2023	06/2023	07/2023	08/2023	09/2023	10/2023	11/2023	12/2023	01/2024	02/2024	03/2024	Variação Mês Anterior	
														mar/24-fev/24	%AH
<b>PASSIVO CIRCULANTE</b>	14.410	14.796	14.913	3.990	3.886	4.318	5.159	5.685	5.561	6.664	6.663	6.661	3.994	(2.667)	-40,0%
% sobre TOTAL DO PASSIVO	109,8%	111,0%	112,3%	32,1%	31,5%	35,1%	40,8%	43,8%	43,3%	51,4%	50,7%	49,4%	30,0%		
FORNECEDORES	2.147	2.120	2.142	583	522	541	1.075	1.102	743	674	743	763	768	5	0,7%
EMPRESTIMOS E FINANCIAMENTOS	2.421	2.579	2.586	609	499	609	586	589	590	586	389	393	398	6	1,5%
OBRIGAÇÕES TRABALHISTAS E SOCIAIS	826	874	920	394	401	573	619	684	815	644	696	727	698	(29)	-4,0%
OBRIGAÇÕES FISCAIS E TRIBUTÁRIAS	2.289	2.481	2.543	213	232	248	361	407	462	709	782	782	451	(331)	-42,4%
TRIBUTOS PARCELADOS	5.595	5.612	5.616	935	1.050	1.167	1.288	1.710	1.825	2.998	3.085	3.085	778	(2.307)	-74,8%
OUTRAS OBRIGAÇÕES	1.132	1.130	1.106	1.199	1.154	1.152	1.203	1.166	1.100	1.027	943	888	878	(10)	-1,1%
DÉBITOS NEGOCIADOS NA RECUPERAÇÃO JUDICIAL	-	-	-	57	29	28	27	26	26	26	25	24	24	(1)	-2,6%
<b>PASSIVO NÃO CIRCULANTE</b>	2.205	2.158	2.107	11.154	11.110	11.068	11.028	10.673	10.625	9.500	9.458	9.446	11.326	1.881	19,9%
EMPRESTIMOS E FINANCIAMENTOS - LP	1.219	1.176	1.131	517	506	494	482	470	458	446	434	422	409	(13)	-3,0%
TRIBUTOS PARCELADOS LP	986	982	975	7.275	7.243	7.213	7.185	6.842	6.805	5.693	5.663	5.663	7.556	1.893	33,4%
DÉBITOS NEGOCIADOS NA RECUPERAÇÃO JUDICIAL	-	-	-	3.361	3.361	3.361	3.361	3.361	3.361	3.361	3.361	3.361	3.361	-	0,0%
<b>PATRIMONIO LIQUIDO</b>	(3.489)	(3.625)	(3.737)	(2.733)	(2.656)	(3.082)	(3.529)	(3.373)	(3.328)	(3.195)	(2.985)	(2.610)	(1.988)	623	23,9%
% sobre TOTAL DO PASSIVO	-26,6%	-27,2%	-28,1%	-22,0%	-21,5%	-25,0%	-27,9%	-26,0%	-25,9%	-24,6%	-22,7%	-19,3%	-14,9%		
CAPITAL SOCIAL	3.000	3.000	3.000	3.000	3.000	3.000	3.000	3.000	3.000	3.000	3.000	3.000	3.000	-	0,0%
RESERVAS DE LUCROS	-	-	-	-	-	-	-	-	-	-	-	-	-	-	0,0%
LUCROS OU PREJUÍZOS ACUMULADOS	(6.489)	(6.625)	(6.737)	(5.733)	(5.656)	(6.082)	(6.529)	(6.373)	(6.328)	(6.195)	(5.985)	(5.610)	(4.988)	623	11,1%
<b>TOTAL DO PASSIVO</b>	13.126	13.329	13.283	12.411	12.340	12.304	12.658	12.985	12.858	12.969	13.136	13.496	13.333	(164)	-1,2%

### Considerações:

Em março de 2024 o grupo de contas do Passivo Circulante apresentou redução de R\$ 2,7 milhões em relação ao mês anterior, influenciado principalmente pela conta de Tributos Parcelados.

O Passivo Não Circulante apresentou aumento de R\$ 1,9 milhão em relação ao mês anterior, influenciado principalmente pela conta de Tributos Parcelados LP.

A variação que ocorre no Patrimônio Líquido é gerada pelo Resultado Líquido do Exercício apresentada no Demonstrativo de Resultado do Exercício (DRE).

### 4.1.3 Demonstrativo de Resultado do Período

Minenge - Minatto Engenharia e Construções Ltda  
Em milhares de R\$

Demonstrativo de Resultado do Exercício Mensal	03/2023	04/2023	05/2023	06/2023	07/2023	08/2023	09/2023	10/2023	11/2023	12/2023	01/2024	02/2024	03/2024	Variação Mês Anterior	
														mar/24-fev/24	%AH
RECEITA BRUTA DE VENDAS	630	817	820	667	1.156	466	999	1.240	1.494	1.439	1.702	1.756	1.160	(595)	-33,9%
DEDUÇÕES DA RECEITA BRUTA	(118)	(55)	(62)	(118)	(85)	(39)	(159)	(99)	(113)	(226)	(118)	(115)	(316)	(201)	-174,1%
RECEITA OPERACIONAL LÍQUIDA	512	762	758	549	1.071	427	841	1.142	1.381	1.213	1.584	1.640	844	(796)	-48,5%
CUSTOS DOS PROD/MERC VENDIDAS	(677)	(575)	(642)	(526)	(602)	(643)	(1.082)	(782)	(1.150)	(908)	(1.057)	(1.081)	(1.021)	60	5,5%
% sobre ROL	-132,1%	-75,5%	-84,6%	-95,8%	-56,2%	-150,7%	-128,7%	-68,5%	-83,2%	-74,8%	-66,7%	-65,9%	-120,9%		
RESULTADO BRUTO OPERACIONAL	(165)	187	117	23	469	(216)	(241)	359	232	305	527	560	(177)	(736)	-131,6%
DESPESAS (RECEITAS) OPERACIONAIS	(91)	(77)	(89)	(121)	(118)	(108)	(98)	(97)	(98)	(87)	(137)	(133)	(106)	27	20,4%
% sobre ROL	-17,8%	-10,1%	-11,8%	-22,1%	-11,1%	-25,2%	-11,7%	-8,5%	-7,1%	-7,1%	-8,7%	-8,1%	-12,6%		
DESPESAS COM VENDAS	(4)	(0)	-	(0)	(7)	(3)	(3)	(2)	(3)	(2)	(2)	(3)	(0)	3	87,0%
DESPESAS ADMINISTRATIVAS	(70)	(75)	(83)	(119)	(108)	(105)	(96)	(94)	(94)	(85)	(127)	(109)	(104)	5	4,8%
DESPESAS TRIBUTÁRIAS	(17)	(2)	(6)	(2)	(3)	-	-	(1)	(0)	(0)	(8)	(21)	(2)	19	92,0%
OUTRAS RECEITAS E DESPESAS OPERACIONAIS	-	-	-	-	-	-	0	-	-	-	-	-	-	-	0,0%
% sobre ROL	0,0%	0,0%	0,0%	0,0%	0,0%	0,0%	0,0%	0,0%	0,0%	0,0%	0,0%	0,0%	0,0%		
OUTRAS RECEITAS OPERACIONAIS	-	-	-	-	-	-	0	-	-	-	-	-	-	-	0,0%
OUTRAS DESPESAS OPERACIONAIS	-	-	-	-	-	-	-	-	-	-	-	-	-	-	0,0%
RESULTADO ANTES DAS RECEITAS E DESPESAS FINANCEIRAS	(256)	110	27	(99)	350	(324)	(339)	262	134	219	390	426	(283)	(709)	-166,3%
% sobre ROL	-49,9%	14,5%	3,6%	-18,0%	32,7%	-75,9%	-40,3%	23,0%	9,7%	18,0%	24,6%	26,0%	-33,5%		
RECEITAS FINANCEIRAS	0	0	-	4.276	-	0	0	1	-	0	0	0	1.226	1.226	1239994,9%
DESPESAS FINANCEIRAS	(87)	(226)	(85)	(2.413)	(137)	(98)	(109)	(107)	(89)	(102)	(94)	(8)	(260)	(253)	-3249,9%
RESULTADO LÍQUIDO DO EXERCÍCIO	(343)	(115)	(57)	1.765	213	(422)	(448)	156	45	117	296	419	683	264	63,0%
% sobre ROL	-66,9%	-15,1%	-7,6%	321,8%	19,9%	-98,9%	-53,2%	13,6%	3,3%	9,6%	18,7%	25,5%	80,9%		

#### Considerações:

Em março de 2024 a Recuperanda apresentou Receita Bruta de Vendas em R\$ 1,2 milhão, com uma redução de 48,5% na Receita Operacional Líquida em relação ao mês anterior.

O Resultado Líquido do Exercício apresentou lucro de R\$ 683 mil, influenciado principalmente pela conta de Receitas Financeiras, Desconto Multa Juros e Encargos Legais Parc.

No mês de junho/2023 a Recuperanda apresentou o valor de R\$ 4,3 milhões na conta de Receitas Financeiras, influenciado principalmente pela conta contábil “DESCONTO MULTA JUROS E ENCARGOS LEGAIS PARC. TRIBUTÁRIO”, e ainda apresentou o valor de R\$ 2,4 milhões na conta de Despesas Financeiras, influenciado principalmente pela conta contábil “ENCARGOS PGFN INSCRIÇÃO DÉBITOS DÍVIDA ATIVA”.

## 4.2 Demonstrações Financeiras Minatto Construtora e Incorporadora Ltda

### 4.2.1 Ativo

A seguir apresenta-se as contas do Balanço Patrimonial Ativo – Bens e Direitos:

Minatto Construtora e Incorporadora Ltda														Variação Mês Anterior	
Em milhares de R\$														mar/24-fev/24	%AH
BALANÇO PATRIMONIAL	03/2023	04/2023	05/2023	06/2023	07/2023	08/2023	09/2023	10/2023	11/2023	12/2023	01/2024	02/2024	03/2024		
<b>ATIVO CIRCULANTE</b>	<b>3.023</b>	<b>3.204</b>	<b>3.247</b>	<b>3.197</b>	<b>3.294</b>	<b>3.345</b>	<b>3.395</b>	<b>3.495</b>	<b>3.613</b>	<b>3.665</b>	<b>3.765</b>	<b>3.820</b>	<b>4.236</b>	<b>416</b>	<b>10,9%</b>
% sobre TOTAL DO ATIVO	75,1%	76,2%	76,4%	76,2%	76,7%	77,0%	77,3%	77,8%	78,4%	78,7%	79,1%	79,4%	81,1%		
<b>DISPONIBILIDADES</b>	<b>54</b>	<b>76</b>	<b>205</b>	<b>50</b>	<b>49</b>	<b>49</b>	<b>48</b>	<b>48</b>	<b>70</b>	<b>58</b>	<b>54</b>	<b>66</b>	<b>360</b>	<b>293</b>	<b>441,5%</b>
CAIXA GERAL	53	52	48	49	49	48	48	47	47	43	42	41	40	(1)	-1,4%
BANCOS CONTA MOVIMENTO	0	21	155	1	1	1	0	0	11	3	0	7	307	301	4586,2%
APLICACOES LIQUIDEZ IMEDIATA	0	3	3	0	0	0	-	0	12	12	12	19	12	(7)	-35,3%
<b>DIREITOS REALIZÁVEIS</b>	<b>497</b>	<b>532</b>	<b>371</b>	<b>489</b>	<b>490</b>	<b>490</b>	<b>497</b>	<b>505</b>	<b>663</b>	<b>661</b>	<b>547</b>	<b>569</b>	<b>883</b>	<b>314</b>	<b>55,2%</b>
CLIENTES	472	512	351	465	467	470	477	484	641	640	495	486	794	308	63,3%
ADIANTAMENTOS A FUNCIONARIOS	-	-	-	4	4	-	-	-	2	-	-	-	-	-	0,0%
ADIANTAMENTOS A FORNECEDORES	18	21	21	12	12	16	16	17	16	20	52	83	89	6	7,8%
IMPOSTOS A RECUPERAR	7	-	-	7	7	4	3	3	3	0	0	0	0	-	0,0%
<b>ESTOQUES</b>	<b>2.464</b>	<b>2.587</b>	<b>2.658</b>	<b>2.646</b>	<b>2.744</b>	<b>2.796</b>	<b>2.840</b>	<b>2.933</b>	<b>2.871</b>	<b>2.938</b>	<b>3.156</b>	<b>3.176</b>	<b>2.985</b>	<b>(191)</b>	<b>-6,0%</b>
<b>DESPESAS ANTECIPADAS</b>	<b>-</b>	<b>-</b>	<b>-</b>	<b>-</b>	<b>-</b>	<b>-</b>	<b>-</b>	<b>-</b>	<b>-</b>	<b>-</b>	<b>-</b>	<b>-</b>	<b>-</b>	<b>-</b>	<b>0,0%</b>
<b>OUTROS CRÉDITOS</b>	<b>-</b>	<b>-</b>	<b>-</b>	<b>-</b>	<b>-</b>	<b>-</b>	<b>-</b>	<b>-</b>	<b>-</b>	<b>-</b>	<b>-</b>	<b>-</b>	<b>-</b>	<b>-</b>	<b>0,0%</b>
<b>IMPOSTOS DIFERIDOS</b>	<b>9</b>	<b>8</b>	<b>13</b>	<b>12</b>	<b>11</b>	<b>11</b>	<b>10</b>	<b>9</b>	<b>9</b>	<b>8</b>	<b>8</b>	<b>9</b>	<b>8</b>	<b>(1)</b>	<b>-9,1%</b>
<b>ATIVO NÃO CIRCULANTE</b>	<b>1.004</b>	<b>1.003</b>	<b>1.001</b>	<b>1.000</b>	<b>998</b>	<b>997</b>	<b>998</b>	<b>996</b>	<b>995</b>	<b>993</b>	<b>992</b>	<b>991</b>	<b>989</b>	<b>(1)</b>	<b>-0,1%</b>
% sobre TOTAL DO ATIVO	24,9%	23,8%	23,6%	23,8%	23,3%	23,0%	22,7%	22,2%	21,6%	21,3%	20,9%	20,6%	18,9%		
<b>PESSOAS LIGADAS</b>	<b>-</b>	<b>-</b>	<b>-</b>	<b>-</b>	<b>-</b>	<b>-</b>	<b>-</b>	<b>-</b>	<b>-</b>	<b>-</b>	<b>-</b>	<b>-</b>	<b>-</b>	<b>-</b>	<b>0,0%</b>
<b>DESPESAS ANTECIPADAS LP</b>	<b>-</b>	<b>-</b>	<b>-</b>	<b>-</b>	<b>-</b>	<b>-</b>	<b>-</b>	<b>-</b>	<b>-</b>	<b>-</b>	<b>-</b>	<b>-</b>	<b>-</b>	<b>-</b>	<b>0,0%</b>
<b>INVESTIMENTOS</b>	<b>23</b>	<b>23</b>	<b>23</b>	<b>23</b>	<b>23</b>	<b>23</b>	<b>23</b>	<b>23</b>	<b>23</b>	<b>23</b>	<b>23</b>	<b>23</b>	<b>23</b>	<b>-</b>	<b>0,0%</b>
<b>IMOBILIZADO</b>	<b>981</b>	<b>980</b>	<b>978</b>	<b>977</b>	<b>975</b>	<b>974</b>	<b>974</b>	<b>973</b>	<b>972</b>	<b>970</b>	<b>969</b>	<b>967</b>	<b>966</b>	<b>(1)</b>	<b>-0,1%</b>
<b>INTANGÍVEL</b>	<b>-</b>	<b>-</b>	<b>-</b>	<b>-</b>	<b>-</b>	<b>-</b>	<b>-</b>	<b>-</b>	<b>-</b>	<b>-</b>	<b>-</b>	<b>-</b>	<b>-</b>	<b>-</b>	<b>0,0%</b>
<b>TOTAL DO ATIVO</b>	<b>4.027</b>	<b>4.206</b>	<b>4.249</b>	<b>4.197</b>	<b>4.293</b>	<b>4.343</b>	<b>4.392</b>	<b>4.491</b>	<b>4.607</b>	<b>4.658</b>	<b>4.757</b>	<b>4.811</b>	<b>5.225</b>	<b>414</b>	<b>8,6%</b>

#### Considerações:

Em março de 2024 o grupo de contas do Ativo Circulante apresentou aumento de R\$ 416 mil, em relação ao mês anterior.

O Ativo Não Circulante apresentou redução de R\$ 1 mil, em relação ao mês anterior.

## 4.2.2 Passivo

A seguir apresenta-se as contas do Balanço Patrimonial Passivo – Obrigações:

Minatto Construtora e Incorporadora Ltda

Em milhares de R\$

BALANÇO PATRIMONIAL	03/2023	04/2023	05/2023	06/2023	07/2023	08/2023	09/2023	10/2023	11/2023	12/2023	01/2024	02/2024	03/2024	Variação Mês Anterior	
														mar/24-fev/24	%AH
<b>PASSIVO CIRCULANTE</b>	855	896	1.013	994	973	968	974	1.196	1.301	1.306	1.212	1.098	1.130	32	2,9%
% sobre TOTAL DO PASSIVO	21,2%	21,3%	23,8%	23,7%	22,7%	22,3%	22,2%	26,6%	28,2%	28,0%	25,5%	22,8%	21,6%		
FORNECEDORES	74	76	77	71	74	76	66	50	127	109	102	102	95	(6)	-6,2%
EMPRESTIMOS E FINANCIAMENTOS	163	174	184	196	207	218	230	240	251	262	273	285	296	11	3,9%
OBRIGAÇÕES TRABALHISTAS E SOCIAIS	80	104	116	91	77	67	80	37	34	36	13	14	14	(0)	-1,8%
OBRIGAÇÕES FISCAIS E TRIBUTÁRIAS	49	62	85	105	97	100	101	100	123	141	48	50	81	31	61,8%
DIVIDENDOS E JUROS SOBRE O CAPITAL	196	196	196	196	196	196	196	196	196	196	196	196	196	-	0,0%
TRIBUTOS PARCELADOS	-	-	-	-	-	-	-	-	-	-	24	22	24	2	11,2%
OUTRAS OBRIGAÇÕES	292	285	354	335	323	312	301	572	570	561	555	429	424	(6)	-1,3%
<b>PASSIVO NÃO CIRCULANTE</b>	772	873	733	599	752	822	895	770	590	670	879	990	1.028	38	3,9%
EMPRESTIMOS COM SÓCIOS E PESSOAS LIGADAS - LP	772	873	733	599	752	822	895	770	590	670	785	896	937	41	4,5%
TRIBUTOS PARCELADOS LP	-	-	-	-	-	-	-	-	-	-	94	94	92	(2)	-2,5%
<b>PATRIMONIO LIQUIDO</b>	2.400	2.437	2.503	2.604	2.567	2.552	2.524	2.525	2.717	2.682	2.666	2.723	3.067	344	12,6%
% sobre TOTAL DO PASSIVO	59,6%	57,9%	58,9%	62,0%	59,8%	58,8%	57,5%	56,2%	59,0%	57,6%	56,0%	56,6%	58,7%		
CAPITAL SOCIAL	1.192	1.192	1.192	1.192	1.192	1.192	1.192	1.192	1.192	1.192	1.192	1.192	1.192	-	0,0%
RESERVAS DE CAPITAL	650	650	650	650	650	650	650	650	650	650	650	650	650	-	0,0%
LUCROS OU PREJUÍZOS ACUMULADOS	559	595	661	762	726	710	682	683	875	841	824	881	1.225	344	39,1%
<b>TOTAL DO PASSIVO</b>	4.027	4.206	4.249	4.197	4.293	4.343	4.392	4.491	4.607	4.658	4.757	4.811	5.225	414	8,6%

### Considerações:

Em março de 2024 o grupo de contas do Passivo Circulante aumentou em R\$ 32 mil, em relação ao mês anterior.

O Passivo Não Circulante apresentou aumento de R\$ 38 mil, em relação ao mês anterior.

A variação que ocorre no Patrimônio Líquido é gerada pelo Resultado Líquido do Exercício apresentada no Demonstrativo de Resultado do Exercício (DRE).

## 4.2.3 Demonstrativo de Resultado do Período

Minatto Construtora e Incorporadora Ltda

Em milhares de R\$

Demonstrativo de Resultado do Exercício Mensal	03/2023	04/2023	05/2023	06/2023	07/2023	08/2023	09/2023	10/2023	11/2023	12/2023	01/2024	02/2024	03/2024	Variação Mês Anterior	
														mar/24-fev/24	%AH
RECEITA BRUTA DE VENDAS	166	122	259	381	28	52	28	28	455	36	36	236	715	479	202,4%
DEDUÇÕES DA RECEITA BRUTA	(14)	(16)	(21)	(42)	(2)	(5)	(2)	(2)	(27)	(2)	(2)	(14)	(43)	(29)	-207,5%
RECEITA OPERACIONAL LÍQUIDA	151	106	239	339	26	47	26	26	428	34	34	222	672	449	202,1%
CUSTOS DOS PROD/MERC VENDIDAS	(44)	(50)	(133)	(199)	(37)	(33)	(41)	(10)	(215)	(27)	(21)	(137)	(311)	(174)	-126,4%
% sobre ROL	-28,9%	-47,5%	-55,8%	-58,7%	-141,3%	-71,2%	-157,8%	-37,8%	-50,4%	-79,7%	-63,5%	-61,7%	-46,3%		
RESULTADO BRUTO OPERACIONAL	107	56	105	140	(11)	13	(15)	16	212	7	12	85	361	276	324,3%
DESPESES (RECEITAS) OPERACIONAIS	(18)	(12)	(33)	(21)	(17)	(24)	(8)	(7)	(13)	(16)	(21)	(7)	(10)	(3)	-42,0%
% sobre ROL	-12,1%	-11,0%	-13,9%	-6,2%	-64,6%	-51,2%	-31,0%	-28,0%	-3,0%	-47,1%	-62,0%	-3,2%	-1,5%		
DESPESES COM VENDAS	(12)	(6)	(24)	(3)	(5)	(2)	(1)	-	(7)	(8)	(10)	-	-	-	0,0%
DESPESES ADMINISTRATIVAS	(3)	(5)	(6)	(5)	(11)	(9)	(7)	(6)	(6)	(8)	(8)	(5)	(10)	(5)	-84,5%
DESPESES TRIBUTÁRIAS	(4)	(0)	(3)	(13)	(1)	(13)	-	(1)	-	-	(3)	(2)	-	2	100,0%
OUTRAS RECEITAS E DESPESAS OPERACIONAIS	-	0	-	-	-	1	0	-	-	-	-	-	-	-	0,0%
% sobre ROL	0,0%	0,1%	0,0%	0,0%	0,0%	2,0%	0,1%	0,0%	0,0%	0,0%	0,0%	0,0%	0,0%		
OUTRAS RECEITAS OPERACIONAIS	-	0	-	-	-	1	0	-	-	-	-	-	-	-	0,0%
OUTRAS DESPESAS OPERACIONAIS	-	-	-	-	-	-	-	-	-	-	-	-	-	-	0,0%
RESULTADO ANTES DAS RECEITAS E DESPESAS FINANCEI	89	44	72	119	(28)	(10)	(23)	9	199	(9)	(9)	78	351	273	349,7%
% sobre ROL	59,0%	41,5%	30,3%	35,1%	-105,9%	-20,4%	-88,6%	34,2%	46,6%	-26,8%	-25,6%	35,1%	52,3%		
RECEITAS FINANCEIRAS	-	0	0	0	0	0	0	0	0	0	3	0	0	(0)	-45,1%
DESPESES FINANCEIRAS	(6)	(7)	(6)	(10)	(7)	(6)	(5)	(8)	(5)	(8)	(10)	(17)	(6)	12	67,2%
RESULTADO LÍQUIDO DO EXERCÍCIO	83	37	66	109	(34)	(15)	(28)	1	194	(17)	(16)	61	345	285	466,6%
% sobre ROL	54,9%	35,2%	27,7%	32,2%	-131,5%	-32,2%	-107,6%	4,6%	45,4%	-49,8%	-46,9%	27,4%	51,4%		

### Considerações:

Em março de 2024 a Recuperanda apresentou Receita Bruta de Vendas em R\$ 715 mil, um aumento de 202,1% na Receita Operacional Líquida em relação ao mês anterior.

O Resultado Líquido do Exercício apresentou Lucro de R\$ 345 mil.





Av. Iguaçu, 2820, sala 1001, 10º andar – Água Verde – CEP 80.240-031 – Curitiba/PR  
Av. Paulista, 1439, 1º andar, conjunto 12 – Bela Vista – CEP 01311-926 - São Paulo/SP  
Rua Antônio Albuquerque, 330, 8º andar – Savassi – CEP 30.112-010– Belo Horizonte/MG  
Rua Jair Hamms, 38, sala 203 A – Pedra Branca – CEP 88.137-245 – Palhoça/SC  
Rua Mostardeiro, 777, sala 1401, Independência – CEP 90.430-001 - Porto Alegre/RS  
[www.credibilita.adv.br](http://www.credibilita.adv.br) – [contato@credibilita.adv.br](mailto:contato@credibilita.adv.br) – Tel (41) 3242-9009