



**EXCELENTÍSSIMA SENHORA DOUTORA JUÍZA DE DIREITO DA 3ª VARA  
CIVEL DA COMARCA DE CASCAVEL - PR**

1

**AUTOS DE RECUPERAÇÃO JUDICIAL**

**Nº 0025258-69.2016.8.16.0021**

Requerentes: **KAEFER ADMINISTRAÇÃO E PARTICIPAÇÕES S/A e OUTROS**  
(GRUPO GLOBOAVES)

**DRP CÁLCULOS FINANCEIROS LTDA ME**, já qualificada, Administradora Judicial nomeada através do r. despacho de sequência 17, através de seu representante legal DARCI LUIZ PESSALI, economista, já qualificado nos autos de Recuperação Judicial em epígrafe, vem, respeitosamente, perante a presença de Vossa Excelência, em cumprimento ao art. 22, II, “c”, da Lei 11.101/2005, expor e requerer o que segue:

**RELATÓRIO MENSAL DE ACOMPANHAMENTO**  
**DA RECUPERAÇÃO JUDICIAL**

**MARÇO/2018**



### **Preliminarmente – Sobre as atividades da Administração Judicial**

Desde sua nomeação, ocorrida em 12/08/2016, através da r. decisão de seq. 17.1 destes autos, este Administrador Judicial vem desempenhando suas funções, elencadas no art. 22, da Lei 11.101/2005, as quais vem sendo cumpridas e informadas nos Relatórios Mensais de Acompanhamento já protocolados nos autos.

2

Assim, passamos a apresentar um breve resumo dos últimos andamentos do processo, bem como dos procedimentos e atividades realizadas por esta Administração Judicial.

O Plano de Recuperação Judicial apresentado pelas Recuperandas, foi aprovado pelos credores presentes na Assembleia Geral de Credores realizada em 28/09/2017 cuja Ata, Laudos de Votação, Lista de Presença, e Ressalvas de Credores, foram juntados nos autos por este AJ na seq. 26.788, sendo que o resultado foi submetido à apreciação do D. Juízo e em 09/02/2018, na seq. 28.524, a MM. Juíza proferiu decisão concedendo a Recuperação Judicial e Homologando o Plano de Recuperação Judicial, com as seguintes ressalvas:

- a) A 'extinção das obrigações', decorrente da homologação do plano de recuperação judicial encontra-se condicionada ao efetivo cumprimento de seus termos. Não implementada a aludida condição resolutive, por expressa disposição legal, os credores terão reconstituídos seus direitos e garantias nas condições originariamente contratadas;
- b) As obrigações, covenants, índices financeiros, hipóteses de vencimento antecipado, multas, bem como outras obrigações e garantias, só deixarão de ser aplicáveis enquanto as devedoras cumprirem integralmente o plano de recuperação judicial;



- c) Os órgãos competentes devem ser oficiados a providenciar a baixa dos protestos e a retirada, dos cadastros de inadimplentes, do nome da recuperanda e dos seus sócios, por débitos sujeitos ao referido plano, com a ressalva expressa de que essa providência será adotada sob a condição resolutiva de a devedora cumprir todas as obrigações previstas no acordo de recuperação;
- d) Todos os créditos mencionados no § 3º do art. 49, da LRF, também estão excluídos da hipótese da cláusula 24.8, a não ser no caso de anuência expressa do credor extraconcursal aderente ao plano;
- e) As ações e execuções direcionadas aos sócios com responsabilidade limitada, não serão suspensas, a não ser no caso de concordância mútua entre as partes, nos termos do art. 313, III, do Código de Processo Civil.

3

Sobre referida decisão, intimadas todas as partes, após a decisão sobre os Embargos de Declaração pelas Recuperandas e por alguns credores, houve a interposição de recursos de agravos de instrumento em face da r. decisão de homologação do Plano de Recuperação Judicial, os quais pendem de julgamento.

Com a decisão de homologação, apesar da existência destes recursos, as Recuperandas vêm se preparando para o cumprimento do estabelecido no PRJ, e apresentaram na seq. 32.096 o e-mail para que os credores apresentem seus dados bancários para pagamento: [pagamentosrj@globoaves.com.br](mailto:pagamentosrj@globoaves.com.br), informação disponibilizada também no site da Administração Judicial. Os dados recebidos são reservados e planilhados, para fins de controle de todos os dados fornecidos.

Na seq. 34.930, as Recuperandas notificaram o pagamento do saldo de salário de ex-funcionários, dentro do prazo de 30 (trinta) dias contados da Homologação do PRJ, cuja leitura de intimação ocorreu em 20/02/2018, querendo ainda autorização para realização de depósito judicial do valor



devido a 93 credores, cujas contas bancárias de conhecimento das Recuperandas foram canceladas, o que foi deferido pelo D. Juízo na r. decisão de seq. 35.602 item 7, que determinou ainda a manifestação deste AJ.

Na seq. 40.246, esta Administração Judicial apresentou Relatório de Prestação de Contas sobre o pagamento de saldos de salários realizados pelas Recuperandas, relacionando os pagamentos efetivados e aqueles que foram objeto de depósito judicial nestes autos, onde pode-se aferir a regularidade dos pagamentos realizados, destacando-se que todos os comprovantes dos depósitos efetivados estão à disposição dos interessados no escritório deste AJ.

Para fins de atendimento às r. decisões de seq. 35.602 e 40.666, este Administrador Judicial apresentou na seq. 41.595 as Certidões Positivas em nome das Recuperandas lavradas pelos Cartórios de Protesto, devidamente atualizadas, para fins de expedição de Ofício a estes órgão para que procedam a suspensão dos efeitos publicísticos dos protestos, apontando ainda, após detida conferência de cada título inscrito, quais seriam os protestos não sujeitos aos efeitos da Recuperação Judicial e que devem ser mantidos.

Tais ofícios já foram expedidos pela i. Serventia, retirados por este Administrador Judicial, e entregues às Recuperandas para que providenciassem a postagem de referidos documentos.

Registra-se que na seq. 41.689 foi apresentada nova atualização da lista de credores, com data base 31/05/2018, substituindo a anteriormente apresentada, no intuito de facilitar o acompanhamento pelos credores, recuperandas e demais interessados sobre as retificações que vem sendo realizadas na lista de Credores, trazendo maior segurança e transparência à listagem, o que vem sendo feito periodicamente por esta Administração Judicial, contemplando todos os pedidos de habilitações e decisões judiciais proferidas em processos de impugnação de crédito, anexadas ao processo ou recebidas pela AJ via correio e/ou cartório.



É oportuno ainda frisar para todos os fins, a informação constante da petição de seq. 40.246.1, de que já houve a contratação de empresa que conduzirá o processo de venda de ativos avulsos, escolhida dentre as indicadas no Anexo 7.1.1 do PRJ, cujos dados apresentamos abaixo, ressaltando que a empresa está a disposição dos interessados em adquirir os bens relacionados no PRJ, sendo que, inclusive, **já está recebendo propostas** que serão analisadas nos termos da Cláusula 7º do PRJ:

5

**PADRONE IMOBILIÁRIA LTDA.**

Carlos Tortelli (Partner - Corporate Advisory)

Contato: (41) 99841-1200

Rua Mateus Leme 1970 - Centro Cívico

Curitiba/PR

CEP 80530-010

A empresa contratada preparou material de divulgação dos bens disponibilizados pelas Recuperandas, os quais podem ser consultados no site desta Administração Judicial [www.drpadministracaojudicial.com.br](http://www.drpadministracaojudicial.com.br) e no site da empresa contratada <http://consultfinance.com.br/wp/teasers/> e que foram também protocoladas por este AJ na seq. 41.713.

Além das atividades perante o processo recuperacional, este Administrador Judicial faz visitas semanais à sede da Recuperanda, a fim de acompanhar as atividades que vem sendo desenvolvidas pelo Grupo Globoaves, e também a preparação das Recuperandas para o cumprimento do plano, inclusive sobre os procedimentos preparatórios para venda dos ativos previstos no plano.

Em acréscimo aos atos supramencionados, este Administrador Judicial vem apresentando manifestação sobre as intimações recebidas neste processo e naqueles a ele relacionados, especialmente nas inúmeras impugnações de crédito protocoladas pelos credores e também pelas Recuperandas, resposta às intimações do E. Tribunal de Justiça para resposta em Agravos de Instrumento



e Recursos Especiais, além de prestar informações diversas aos credores que ligam, mandam e-mail e comparecerem diariamente ao nosso escritório a fim de obterem esclarecimentos sobre seus créditos e também sobre o procedimento da Recuperação Judicial, especialmente após a votação do PRJ, buscando informações sobre quando receberão seus créditos, sendo que todas as dúvidas foram devidamente esclarecidas.

6

A Administração Judicial disponibiliza em seu site ([www.drpcalculosfinanceiros.com.br](http://www.drpcalculosfinanceiros.com.br)) os editais, Ata de Assembleia e listas de credores apresentadas no processo, além dos principais avisos aos credores e interessados.

### **Objetivo deste relatório**

O art. 22, inciso II, alínea “c”, da Lei 11.101/2005, determina que o Administrador Judicial deve apresentar ao Juiz, para juntada nos autos, relatório mensal sobre as atividades do devedor, a fim de trazer informações sobre as operações da Recuperanda para o D. Juízo, i. Representante do Ministério Público, credores e demais interessados.

Para tanto, o Administrador Judicial utilizará como base os relatórios contábeis que a Recuperanda deve apresentar mensalmente ao AJ e também nos autos, além de visitas periódicas na Sede da Recuperanda bem como reuniões com seus administradores Advogados e consultores.

Neste contexto, diante da apresentação das DRE e Balancetes por parte das Recuperandas a este AJ relativamente ao mês de março/2018, foi elaborado o presente relatório.

Informamos que para melhorar e agilizar as análises das demonstrações pelo d. Juízo, i. Representante do Ministério Público, Credores e demais interessados,



permitindo uma avaliação mais prática sobre a real situação em que se encontra o Grupo Globoaves, agrupamos os dados particulares de cada Recuperanda e consolidamos os resultados para o Grupo, o qual será objeto das considerações deste AJ, fornecendo informações mais concisas sobre a situação financeira do Grupo Globoaves.

O novo formato de análise tem por objetivo facilitar a visualização dos resultados consolidados, além de dar uma melhor e mais completa leitura destas demonstrações.

Há que se destacar que o consolidado é resultado da compilação dos dados de cada empresa e, assim sendo, os resultados individuais de cada Recuperanda continuarão a ser juntados aos autos e integrarão ao Anexo 01, prestando total transparência ao trabalho e comprovando a origem dos resultados constantes do presente relatório.

O mês de referência é março/2018, cujos dados foram comparados com o mês anterior, fevereiro/2018.

Feitas estas considerações, passamos a apresentar uma análise dos dados e resultados apresentados pelo GRUPO da Recuperanda, que seguem em anexo:

### **GRUPO GLOBOAVES - CONSOLIDADO**

Os dados a seguir apresentados foram extraídos das Demonstrações Contábeis (DRE) geradas e elaboradas pela Administração da Empresa em recuperação, os quais seguem em anexo.

Informamos ainda que, estes mesmos dados foram lançados, individualmente, por empresa constante no grupo em Recuperação Judicial, e consolidados por



este AJ, com vistas a melhorar a visualização dos resultados para os usuários desta ação, conforme demonstrado no Anexo 01.

Passamos a detalhar os resultados extraídos nesta análise:

## **GRUPO GLOBOAVES – RESULTADO CONSOLIDADO**

8

Com base nas informações obtidas junto a contabilidade da empresa, que elaborou os demonstrativos de resultado (DRE), bem como, delineou e descreveu os fatos ocorridos na escrituração, aos quais, compreenderam os períodos de janeiro/2018 a março/2018, separados mensalmente, porém consolidados, agrupamos as informações das empresas que constam o rol da recuperação judicial.

Sendo assim, é possível efetuar comparações, melhorar a visualização dos resultados, no intuito de demonstrar e observar o comportamento das ações empenhadas pela gestão da empresa, no que tange ao processo a que se dispôs.

Informamos que nosso foco da nossa análise se deteve apenas junto aos valores totais, não mais discorremos sobre rubricas individuais.

Sendo assim, passamos então a análise:

### **1 – Receitas**

<b>CONTAS/PERÍODOS</b>	<b>dez/17</b>	<b>jan/18</b>	<b>fev/18</b>	<b>mar/18</b>
RECEITA OPERACIONAL LÍQUIDA	68.181.856,00	70.160.813,00	70.703.173,00	79.824.636,00
RECEITAS FINANCEIRAS	39.878.332,00	10.773.244,00	127.420.829,00	938.823,00
VALOR JUSTO DO ATIVO BIOLÓGICO	57.006,00	0,00	0,00	44.786,46
<b>TOTAL</b>	<b>108.117.194,00</b>	<b>80.934.057,00</b>	<b>198.124.002,00</b>	<b>80.808.245,46</b>





O quadro de receitas, aponta para o mês de março/2018, a soma total das receitas operacionais liquidas, cuja soma correspondem, as receitas obtidas pelas empresas em recuperação.

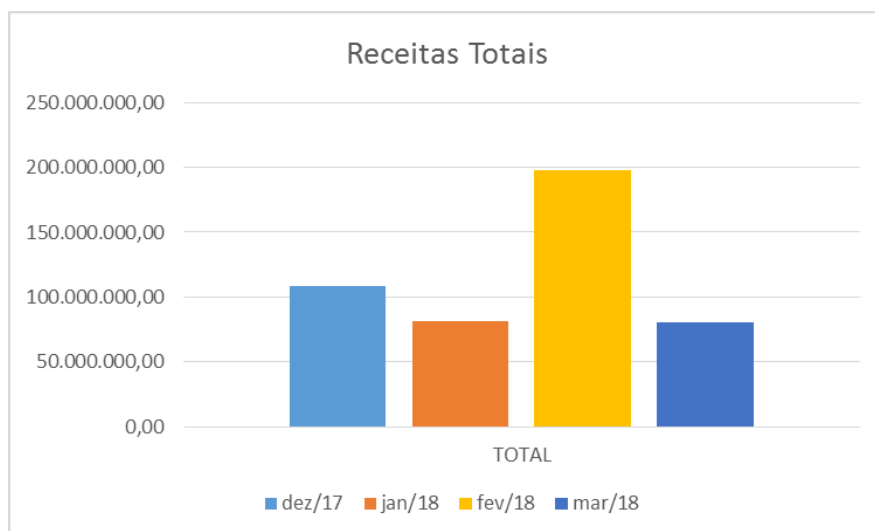
Lembramos, no entanto, que o valor apontado nas receitas financeiras referente ao mês de fevereiro/2018, refere-se ao deságio obtido pelo plano de recuperação judicial, aprovado em assembleia, o que justifica a significativa queda entre os resultados.

Ao analisarmos o mês de referência do relatório, ou seja, o mês de março/2018, comparado com o mês de fevereiro/2018, observamos que ocorreu uma queda na receita total de -59,213298%. Contudo, em comparação entre fevereiro/2018 e janeiro/2018, havia apresentado um crescimento de 144,80%, contudo, estas significativas variações referem-se ao cômputo do deságio previsto no Plano de Recuperação Judicial, e não em efetivo aumento/queda de receita.

Para melhor visualizar, representamos abaixo graficamente o quadro das Receitas:

### **Gráfico das Receitas**





10

Observação: no mês de março/2018, ocorreram venda de mercadorias entre as empresas do grupo globoaves, o que segundo a contabilidade, foram subtraídas do total das receitas líquidas o valor de R\$ 5.331.743,00.

## 2 - Custos

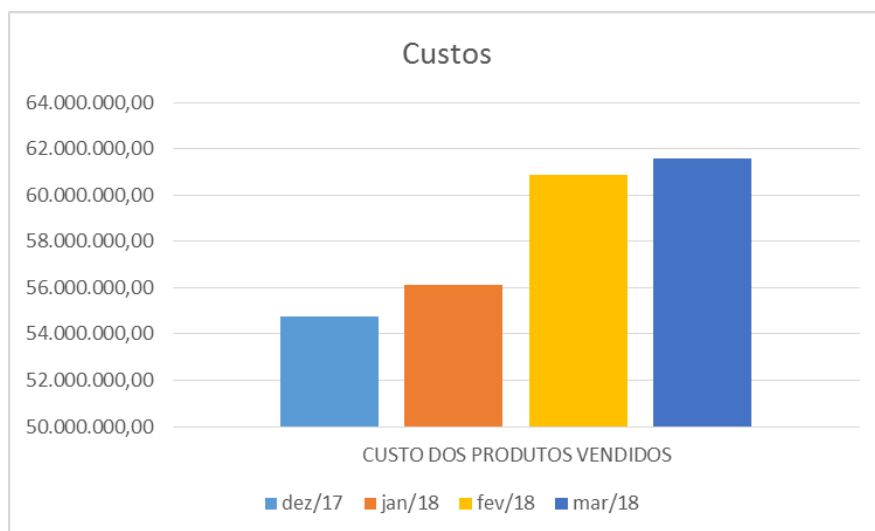
CONTAS/PERÍODOS	dez/17	jan/18	fev/18	mar/18
CUSTO DOS PRODUTOS VENDIDOS	54.748.920,00	56.116.936,00	60.884.796,00	61.569.988,00
<b>TOTAL</b>	<b>54.748.920,00</b>	<b>56.116.936,00</b>	<b>60.884.796,00</b>	<b>61.569.988,00</b>

Os Custos apurado pelo Grupo Globoaves para o mês de março/2018, comparado com o mês de fevereiro/2018, apresentaram um aumento de 1,13%. Quando analisamos o mês de fevereiro/2018 frente a janeiro/2018, os custos haviam apresentado um crescimento de 8,50%, o que também ocorreu na comparação de janeiro/2018 e mês de dezembro/2017 no índice de 2,50%.

Para melhor demonstrar, elaboramos graficamente o quadro acima.

### Gráfico dos Custos





Observação: no mês de março/2018, ocorreram venda de mercadorias entre as empresas do grupo globoaves, o que segundo a contabilidade, foram subtraídas do total dos custos o valor de R\$ 5.331.743,00.

### 3 – Despesas

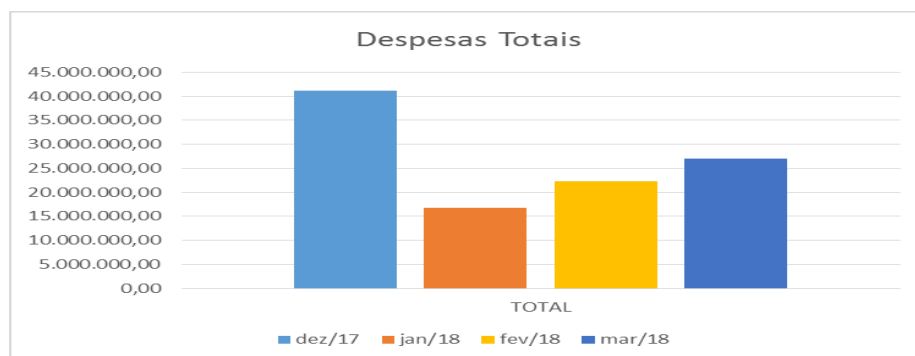
CONTAS/PERÍODOS	dez/17	jan/18	fev/18	mar/18
DESPESAS GERAIS E ADMINISTRATIVAS	3.585.817,00	3.242.202,00	3.499.292,00	3.789.474,00
DESPESAS COM COMERCIALIZAÇÃO	5.127.767,00	5.891.139,00	5.812.689,00	6.480.101,00
DESPESAS FINANCEIRAS	27.356.804,00	7.587.299,00	12.981.673,00	10.068.901,00
IRPJ/CSLL CORRENTES	5.007.691,00	0,00	0,00	6.687.794,00
<b>TOTAL</b>	<b>41.078.079,00</b>	<b>16.720.640,00</b>	<b>22.293.654,00</b>	<b>27.026.270,00</b>

O quadro total das “Despesas” referente a março/2018, comparado com fevereiro/2018, apresenta um crescimento de 21,23%. Quando analisamos o mês de fevereiro/2018 frente a janeiro/2018, também havia apresentado um crescimento de 33,33%. Já na comparação entre janeiro/2018 e dezembro/2017, as despesas haviam apresentado queda 59,30%.

Desta forma representamos as despesas graficamente no gráfico abaixo.



### Gráfico das Despesas



12

### 4 - Empregados

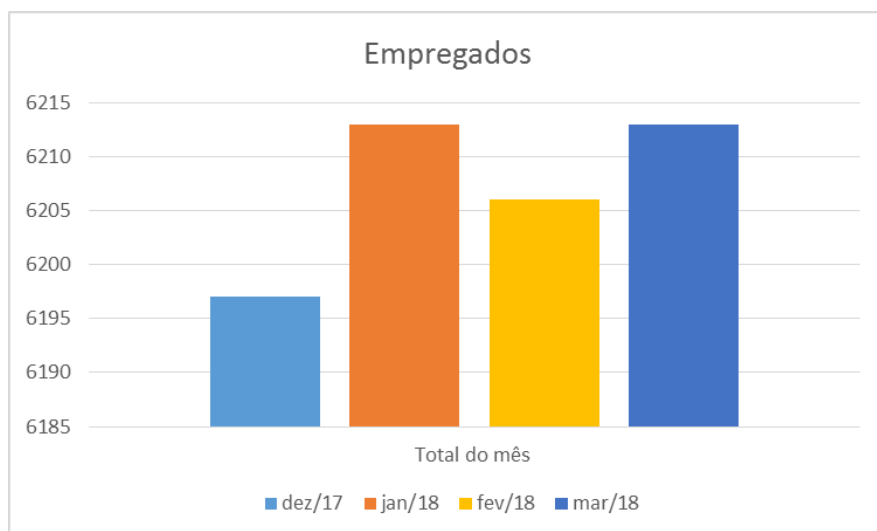
Empregados	dez/17	jan/18	fev/18	mar/18
Total do mês	6197	6183	6206	6213

O quadro de empregados do Grupo Globoaves, tem se apresentado com pouca variação, para o mês de março/2018, comparado com o mês de fevereiro/2018, foram contratados 7 (sete) colaboradores. Na comparação de fevereiro/2018 e Janeiro /2018, o número havia reduzido em 23, o que demonstra uma variação natural destes números.

Segue abaixo gráfico que contempla o número de empregados em atividade, dentro do período de análise:

### Gráfico dos Empregados





13

## 5 - Resumo do Resultado

Após a análise dos resultados por grupos, apresentamos abaixo o Quadro Resumo:

QUADRO RESUMO	dez/17	jan/18	fev/18	mar/18
RECEITA OPERACIONAL LÍQUIDA	68.181.856,00	70.160.813,00	70.703.173,00	85.356.379,00
RECEITAS FINANCEIRAS	39.525.793,00	10.773.244,00	178.290.829,00	938.823,00
IRPJ/CSLL	23.498.860,00	-142.065,00	-53.054.169,00	-5.767.775,00
VALOR JUSTO DO ATIVO BIOLÓGICO	57.006,00	0,00	0,00	44.787,00
CUSTOS DOS PRODUTOS VENDIDOS	-54.748.920,00	-56.116.936,00	-60.884.796,00	-67.101.731,00
DESPESAS	-48.710.821,00	-16.459.624,00	-22.427.916,00	-20.360.434,00
OUTROS RESULTADOS	-66.428.863,00	958.785,00	7.702.528,00	-3.282.618,00
<b>TOTAL</b>	<b>-38.625.089,00</b>	<b>7.256.647,00</b>	<b>120.329.649,00</b>	<b>-10.172.569,00</b>

Provisionamos o deságio de acordo com o plano de recuperação judicial

Calculo do Imposto de Renda Diferido sobre o deságio

A análise consolidada se deteve nos números apresentados nas Demonstrações Contábeis do Grupo Globoaves para o período de março/2018.



Quando analisamos o resultado total obtido pelo grupo Globoaves para o mês de março/2018, vemos, que neste mês, apresentou um prejuízo de R\$ 10.172.569,00. “observamos, no entanto, que a contabilidade efetuou a exclusão do valor correspondente a R\$ 83.864.502,00, que se refere, ao valor de equivalência patrimonial entre as empresas consolidadas em recuperação judicial”.

14

No relatório apresentado com base nas demonstrações financeiras de dezembro/2017 havíamos apresentado os resultados combinados, ou seja, a soma dos resultados das empresas recuperandas, porém com o fim de apresentar a situação econômica e financeira do grupo como se fosse uma única entidade econômica, facilitando a análise dos interessados, a partir do relatório de janeiro passamos a consolidar dos demonstrativos de resultados, excluindo os valores registrados na rubrica de equivalência patrimonial (reconhecimento do ganho ou perda nas participações societárias), evitando assim a duplicação dos lucros/prejuízos apurados. Com isso retificamos a coluna “dezembro/2017”, apresentada no relatório de seq. 33611, devendo ser considerado o resultados constante da coluna acima, e passamos a apresentar os demais períodos nos mesmos critérios.

A significativa alteração do resultado positivo de R\$ 120.329.649,00 – fev/2018 para negativo de R\$ 10.172.569,00 – mar/2018, resulta de dois fatores acima identificados, como:

1. O valor das receitas financeiras de fevereiro foi obtido em razão do deságio da recuperação judicial;
2. O calculo do IRPJ/CSLL em fevereiro foi constituído pelo valor do deságio obtido pela recuperação judicial.

Como já vem sendo exposto, é prudente a tomada de ações por parte da Gestão da empresa que visem a retração das despesas e custos, de forma a gerar

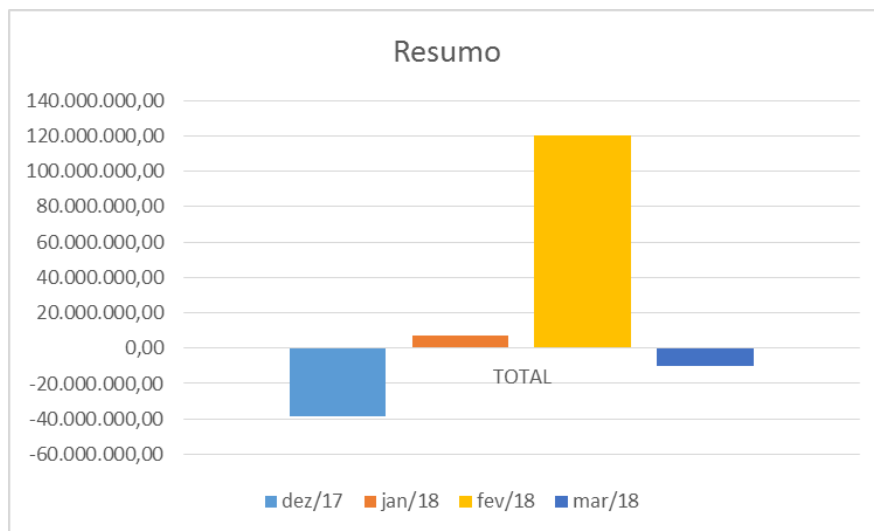


superávit financeiro, ou seja, que a mesma apresente se não lucro, mas que afaste o prejuízo, zerando se possível o resultado, para que esteja preparada para as oscilações naturais do mercado.

Assim, abaixo fica demonstrado mediante tabela e gráfico, o resultado consolidado do Grupo:

15

### Gráfico do Resultado



### Comentários Finais

Entendemos relevante considerar os seguintes pontos:

I – A base de informações para elaboração do presente Relatório se resume aos Demonstrativos Contábeis/Financeiros das empresas que compõem o Grupo Globoaves, e que estão abrangidas pelo Processo de Recuperação Judicial Citado, os quais apresentamos em anexo;



II – Os Demonstrativos Contábeis/Financeiros citados acima, cuja elaboração é de responsabilidade exclusiva do Grupo Globoaves e seus prepostos contábeis, presumem-se corretos e verdadeiros e, sendo assim, consideram-se hábeis para a análise deste Administrador Judicial;

III – Sendo a informação de natureza contábil, contém o registro de determinadas contas, a exemplo da “Depreciação”, ou da “Equivalência Patrimonial”, dentre outras, que não necessariamente representam o ingresso ou desembolso de caixa no período;

IV – Quando verificado o registro de valores a título de “Equivalência Patrimonial” entre as empresas componentes do Grupo Globoaves, em especial na Kaefer Administração e Participações Ltda. e na Globoaves São Paulo Agroavícola Ltda, para efeitos de consolidação dos resultados, será efetuado o expurgo de tais valores buscando evitar distorções na análise dos resultados acumulados;

V – Após questionamentos feitos por este Administrador Judicial a respeito de variações ocorridas em determinadas contas de períodos anteriores, foi esclarecido pelos profissionais responsáveis pela escrituração contábil das empresas recuperandas que alguns saldos de contas contábeis são realocados na estrutura do Balanço Patrimonial e da Demonstração de Resultado do Exercício (DRE) em virtude de critérios de rateio e outros tratamentos gerenciais utilizados na escrituração contábil. Assim sendo, a partir deste esclarecimento, estão sendo utilizados como base para comparativo os números consolidados, apresentados no Balanço Patrimonial e na Demonstração de Resultado do Exercício (DRE).

Ademais anexo a este relatório (Anexo I), tem-se a tabela constando os Resultados por empresa, e o total consolidado, apurado até então, sendo







anexadas também as DRE's fornecidas pelas Recuperandas as quais serviram de base para a elaboração do presente Relatório.

Termos em que,

P. Juntada e Deferimento.

Cascavel, 19 de Junho de 2018.

17

**DRP CÁLCULOS FINACEIROS**  
**DARCI LUIZ PESSALI**  
**ADMINISTRADOR JUDICIAL NOMEADO**



## Interaves Agropecuária Ltda. - Em Recuperação Judicial

### Balancos patrimoniais

em 31 de Março de 2018, 31 de Dezembro de 2017 e de 2016

(Em Reais)

<b>Ativo</b>	<b>31/03/2018</b>	<b>2017</b>	<b>2016</b>
<b>Circulante</b>			
Caixa e equivalentes de caixa	19.907	10.611	8.611
Clientes	16.358.290	19.156.244	19.762.702
Impostos a recuperar	23.052	23.167	45.431
Adiantamentos concedidos	-	-	5.200
Total do ativo circulante	<u>16.401.249</u>	<u>19.190.021</u>	<u>19.821.944</u>
<b>Não circulante</b>			
Outros créditos	<u>13.960</u>	<u>22.361</u>	<u>22.361</u>
Total do ativo não circulante	<u>13.960</u>	<u>22.361</u>	<u>22.361</u>
Total do ativo	<u><u>16.415.209</u></u>	<u><u>19.212.382</u></u>	<u><u>19.844.305</u></u>

Cascavel, 31 de Março de 2018.

\_\_\_\_\_  
Velci Luiz Kaefer  
CPF: 159.096.629-53  
Administrador

\_\_\_\_\_  
Roberto Kaefer  
CPF: 251.492.379-49  
Administrador

\_\_\_\_\_  
Denis Paulo Beladeli  
CRC: PR-052198/O-4  
CPF: 030.107.699-54  
Contador



## Interaves Agropecuária Ltda. - Em Recuperação Judicial

### Balancos patrimoniais

em 31 de Março de 2018, 31 de Dezembro de 2017 e de 2016

(Em Reais)

Passivo	31/03/2018	2017	2016
<b>Circulante</b>			
Fornecedores	6.789	361.344	340.060
Empréstimos e financiamentos	-	180.000	180.000
Obrigações sociais	744.017	730.141	1.842.079
Obrigações tributárias	-	-	6.568.024
Impostos parcelados	2.325.088	5.218.838	412.061
Adiantamentos recebidos	2.052	2.052	18.778
Credores em Recuperação Judicial	310.301	-	-
Total do passivo circulante	3.388.246	6.492.374	9.361.002
<b>Não circulante</b>			
Impostos parcelados	3.783.599	3.733.487	699.529
Total do passivo não circulante	3.783.599	3.733.487	699.529
<b>Patrimônio líquido</b>			
Capital social	2.205.070	2.205.070	2.205.070
Reserva de retenção de lucros	7.038.294	6.781.451	7.578.703
Total do patrimônio líquido	9.243.364	8.986.521	9.783.773
Total do passivo e do patrimônio líquido	16.415.209	19.212.382	19.844.305

Cascavel, 31 de Março de 2018.

\_\_\_\_\_  
Velci Luiz Kaefer  
CPF: 159.096.629-53  
Administrador

\_\_\_\_\_  
Roberto Kaefer  
CPF: 251.492.379-49  
Administrador

\_\_\_\_\_  
Denis Paulo Beladeli  
CRC: PR-052198/O-4  
CPF: 030.107.699-54  
Contador



## Interaves Agropecuária Ltda. - Em Recuperação Judicial

### Demonstrações de resultados

Período findo em 31 de Março de 2018 e exercícios findos em 31 de dezembro de 2017 e de 2016

(Em Reais)

	<u>01/03/2018</u> <u>31/03/2018</u>	<u>01/01/2018</u> <u>31/03/2018</u>	<u>2017</u>	<u>2016</u>
<b>Operações em continuidade</b>				
Receita operacional líquida	29.688	75.391	570.913	19.688.489
Custo dos produtos vendidos e serviços prestados	<u>(30.339)</u>	<u>(75.626)</u>	<u>(529.534)</u>	<u>(14.514.260)</u>
Lucro bruto	<u>(651)</u>	<u>(235)</u>	<u>41.379</u>	<u>5.174.229</u>
Despesas gerais e administrativas	(29)	(1.186)	(16.089)	(768.077)
Despesas com comercialização	-	-	(12.137)	(2.088.692)
Outros resultados operacionais	<u>84.451</u>	<u>84.451</u>	<u>15.089</u>	<u>1.647.694</u>
	<u>84.423</u>	<u>83.265</u>	<u>(13.137)</u>	<u>(1.209.075)</u>
<b>Resultado antes das receitas (despesas) financeiras</b>	83.771	83.030	28.242	3.965.154
Despesas financeiras	(5.277)	(92.762)	(825.633)	(1.566.946)
Receitas financeiras	<u>297</u>	<u>266.575</u>	<u>138</u>	<u>3.619</u>
Resultado financeiro líquido	<u>(4.980)</u>	<u>173.813</u>	<u>(825.494)</u>	<u>(1.563.326)</u>
<b>Resultado antes dos impostos</b>	78.791	256.843	(797.253)	2.401.828
Imposto de renda e contribuição social correntes	-	-	-	(1.229.279)
Imposto de renda e contribuição social diferidos	<u>-</u>	<u>-</u>	<u>-</u>	<u>241.426</u>
<b>(Prejuízo) lucro líquido do período/exercício</b>	<u><u>78.791</u></u>	<u><u>256.843</u></u>	<u><u>(797.253)</u></u>	<u><u>1.413.975</u></u>

Cascavel, 31 de Março de 2018.

\_\_\_\_\_  
Velci Luiz Kaefer  
CPF: 159.096.629-53  
Administrador

\_\_\_\_\_  
Roberto Kaefer  
CPF: 251.492.379-49  
Administrador

\_\_\_\_\_  
Denis Paulo Beladeli  
CRC: PR-052198/O-4  
CPF: 030.107.699-54  
Contador



## Kaefer Agro Industrial Ltda. - Em Recuperação Judicial

### Balancos Patrimoniais

em 31 de Março de 2018, 31 de Dezembro de 2017 e de 2016

(Em Reais)

Ativo	31.03.2018	31.12.2017	31.12.2016
<b>Circulante</b>			
Caixa e equivalentes de caixa	1.180.069	751.782	942.337
Aplicações financeiras	925.169	156.890	534.792
Clientes	55.493.848	57.777.347	36.684.312
Estoques	22.028.204	23.907.523	13.632.569
Ativo biológico	12.633.344	11.092.089	6.512.465
Impostos a recuperar	38.345.222	37.429.720	43.831.130
Adiantamentos concedidos	9.746.811	4.454.581	3.385.525
Despesas antecipadas	266.960	138.815	414.557
Ativos mantidos para venda	28.142.590	-	-
Outros créditos	15.366.342	15.260.256	14.865.742
Total do ativo circulante	184.128.560	150.969.003	120.803.427
<b>Não circulante</b>			
Impostos a recuperar	31.740.434	31.740.434	45.343.478
Imposto de renda e contribuição social diferidos	36.603.977	95.923.615	70.457.080
Outros créditos	16.088.758	15.792.650	15.754.940
Partes relacionadas	19.246.644	19.246.644	19.246.644
Investimentos	29.968.175	30.103.690	31.152.382
Ativo biológico	124.092	116.935	87.883
Imobilizado	107.720.177	132.560.438	135.039.549
Intangível	10.299.686	10.299.686	10.299.686
Total do ativo não circulante	251.791.944	335.784.092	327.381.639
Total do ativo	435.920.504	486.753.095	448.185.066

Cascavel, 31 de Março de 2018.

\_\_\_\_\_  
Velci Luiz Kaefer  
CPF: 159.096.629-53  
Administrador

\_\_\_\_\_  
Roberto Kaefer  
CPF: 251.492.379-49  
Administrador

\_\_\_\_\_  
Denis Paulo Beladeli  
CRC: PR-052198/O-4  
CPF: 030.107.699-54  
Contador



## Kaefer Agro Industrial Ltda. - Em Recuperação judicial

### Balancos Patrimoniais

em 31 de Março de 2018, 31 de Dezembro de 2017 e de 2016

(Em Reais)

Passivo	31.03.2018	31.12.2017	31.12.2016
<b>Circulante</b>			
Fornecedores	195.708.332	290.747.382	243.786.538
Empréstimos e financiamentos	142.414.347	194.688.659	195.869.542
Obrigações sociais	20.110.934	34.007.481	53.212.996
Obrigações tributárias	2.605.194	2.695.334	2.508.376
Impostos parcelados	6.667.673	30.033.811	2.795.618
Adiantamentos recebidos	11.385.829	7.229.466	11.407.563
Outras contas a pagar	9.472.776	38.611.667	22.981.191
Credores em Recuperação Judicial	100.440.119	-	-
Total do passivo circulante	488.805.205	598.013.802	532.561.825
<b>Não circulante</b>			
Empréstimos e financiamentos	15.012.581	15.110.991	-
Impostos parcelados	33.397.013	19.767.957	6.236.087
Outras contas a pagar	-	730.771	730.771
Total do passivo não circulante	48.409.594	35.609.720	6.966.858
<b>Patrimônio líquido</b>			
Capital social	130.490.000	130.490.000	130.490.000
Ajuste de avaliação patrimonial	9.517.393	9.600.328	10.116.993
Reserva de incentivos fiscais	40.000	40.000	40.000
Prejuízos acumulados	(241.341.688)	(287.000.754)	(231.990.609)
Total do patrimônio líquido	(101.294.295)	(146.870.427)	(91.343.617)
Total do passivo e do patrimônio líquido	435.920.504	486.753.095	448.185.066

Cascavel, 31 de Março de 2018.

Velci Luiz Kaefer  
CPF: 159.096.629-53  
Administrador

Roberto Kaefer  
CPF: 251.492.379-49  
Administrador

Denis Paulo Beladeli  
CRC: PR-052198/O-4  
CPF: 030.107.699-54  
Contador



## Kaefer Agro Industrial Ltda. - Em Recuperação Judicial

### Demonstrações de resultados

Período findo em 31 de Março de 2018 e exercícios findos em 31 de dezembro 2017 e de 2016

(Em Reais)

	<u>01.03.2018</u> <u>31.03.2018</u>	<u>01.01.2018</u> <u>31.03.2018</u>	<u>31.12.2017</u>	<u>31.12.2016</u>
<b>Operações em continuidade</b>				
Receita operacional líquida	45.454.181	131.668.610	482.283.002	429.073.279
Custo dos produtos vendidos e serviços prestados	<u>(42.160.002)</u>	<u>(122.425.026)</u>	<u>(442.952.579)</u>	<u>(424.456.839)</u>
<b>Lucro bruto</b>	<b><u>3.294.179</u></b>	<b><u>9.243.583</u></b>	<b><u>39.330.422</u></b>	<b><u>4.616.440</u></b>
Despesas gerais e administrativas	(1.427.292)	(3.940.693)	(15.101.117)	(14.931.312)
Despesas com comercialização	(3.521.540)	(10.768.057)	(34.546.856)	(50.404.685)
Valor justo do ativo biológico	7.157	7.157	24.876	30.755
Outros resultados operacionais	(883.938)	3.249.137	(41.359.635)	(31.769.931)
Resultado com equivalência patrimonial	<u>(135.515)</u>	<u>(135.515)</u>	<u>(813.974)</u>	<u>(259.619)</u>
	<u>(5.961.128)</u>	<u>(11.587.971)</u>	<u>(91.796.707)</u>	<u>(97.334.792)</u>
<b>Resultado antes das receitas (despesas) financeiras</b>	<b><u>(2.666.950)</u></b>	<b><u>(2.344.388)</u></b>	<b><u>(52.466.285)</u></b>	<b><u>(92.718.353)</u></b>
Despesas financeiras	(5.881.613)	(16.541.713)	(51.505.224)	(47.452.719)
Receitas financeiras	<u>424.273</u>	<u>88.326.451</u>	<u>22.978.164</u>	<u>36.947.830</u>
Resultado financeiro líquido	(5.457.340)	71.784.738	(28.527.060)	(10.504.889)
<b>Resultado antes dos impostos</b>	<b><u>(8.124.290)</u></b>	<b><u>69.440.351</u></b>	<b><u>(80.993.345)</u></b>	<b><u>(103.223.241)</u></b>
Imposto de renda e contribuição social correntes	-	-	-	-
Imposto de renda e contribuição social diferidos	<u>2.554.147</u>	<u>(23.864.219)</u>	<u>25.466.535</u>	<u>32.660.176</u>
<b>Prejuízo do período/exercício</b>	<b><u>(5.570.142)</u></b>	<b><u>45.576.132</u></b>	<b><u>(55.526.810)</u></b>	<b><u>(70.563.066)</u></b>

Cascavel, 31 de Março de 2018.

\_\_\_\_\_  
Velci Luiz Kaefer  
CPF: 159.096.629-53  
Administrador

\_\_\_\_\_  
Roberto Kaefer  
CPF: 251.492.379-49  
Administrador

\_\_\_\_\_  
Denis Paulo Beladeli  
CRC: PR-052198/O-4  
CPF: 030.107.699-54  
Contador



**KAEFER INDUSTRIAL DE ALIMENTOS LTDA. - Em Recuperação Judicial**  
**CNPJ:07.941.721/0001-45**

**BALANÇO PATRIMONIAL EM 31 MARÇO DE 2018, 31 DE DEZEMBRO DE 2017 E DE 2016**

(Valores expressos em reais)

ATIVO	<u>31/03/2018</u>	<u>2017</u>	<u>2016</u>
<b>ATIVO CIRCULANTE</b>			
Caixa e equivalentes de caixa	479.275	3.481.296	1.049
Clientes	2.110.276	2.178.389	2.653.924
Impostos a recuperar	472.411	585.872	1.679.442
Adiantamentos concedidos	-	-	2.500
Total do ativo circulante	<u>3.061.961</u>	<u>6.245.557</u>	<u>4.336.915</u>
<b>NÃO CIRCULANTE</b>			
Total do ativo não circulante	<u>-</u>	<u>-</u>	<u>-</u>
<b>TOTAL DO ATIVO</b>	<u><u>3.061.961</u></u>	<u><u>6.245.557</u></u>	<u><u>4.336.915</u></u>

Cascavel, 31 de Março de 2018.

\_\_\_\_\_  
Velci Luiz Kaefer  
CPF: 159.096.629-53  
Administrador

\_\_\_\_\_  
Roberto Kaefer  
CPF: 251.492.379-49  
Administrador

\_\_\_\_\_  
Denis Paulo Beladeli  
CRC: PR-052198/O-4  
CPF: 030.107.699-54  
Contador





**KAEFER INDUSTRIAL DE ALIMENTOS LTDA. - Em Recuperação Judicial**  
**CNPJ:07.941.721/0001-45**

**BALANÇO PATRIMONIAL EM 31 MARÇO DE 2018, 31 DE DEZEMBRO DE 2017 E DE 2016**

(Valores expressos em reais)

PASSIVO	31/03/2018	2017	2016
<b>CIRCULANTE</b>			
Fornecedores	6.898.296	11.272.260	9.214.519
Obrigações tributárias	161	161	424
Credores em Recuperação Judicial	634.517	-	-
Total do passivo circulante	7.532.974	11.272.421	9.214.943
<b>NÃO CIRCULANTE</b>			
Total do passivo não circulante	-	-	-
<b>PATRIMÔNIO LÍQUIDO</b>			
Capital social	100.000	100.000	100.000
Prejuízos acumulados	(4.571.013)	(5.126.864)	(4.978.028)
Total do patrimônio líquido	(4.471.013)	(5.026.864)	(4.878.028)
<b>TOTAL DO PASSIVO E PATRIMÔNIO LÍQUIDO</b>	<b>3.061.961</b>	<b>6.245.557</b>	<b>4.336.915</b>

Cascavel, 31 de Março de 2018.

\_\_\_\_\_  
Velci Luiz Kaefer  
CPF: 159.096.629-53  
Administrador

\_\_\_\_\_  
Roberto Kaefer  
CPF: 251.492.379-49  
Administrador

\_\_\_\_\_  
Denis Paulo Beladeli  
CRC: PR-052198/O-4  
CPF: 030.107.699-54  
Contador



## KAEFER INDUSTRIAL DE ALIMENTOS LTDA. - Em Recuperação Judicial

CNPJ:07.941.721/0001-45

### DEMONSTRAÇÃO DE RESULTADO PARA O EXERCÍCIO FINDO EM 31 DE MARÇO DE 2018 E PARA OS EXERCÍCIOS FINDOS EM 31 DE DEZEMBRO DE 2017 E DE 2016

(Valores expressos em reais)

	01/03/2018 31/03/2018	01/01/2018 31/03/2018	2017	2016
Receita operacional líquida	-	-	-	19.721.710
Custo dos produtos vendidos e serviços prestados	-	-	-	(18.306.150)
Lucro bruto	-	-	-	1.415.560
Despesas gerais e administrativas	(29)	(86)	(1.091)	(358.934)
Despesas com comercialização	-	-	(90.582)	(2.785.546)
Outros resultados operacionais	-	(1.650)	(288)	(1.035)
	(29)	(1.736)	(91.961)	(3.145.516)
Resultado antes das receitas (despesas) financeiras líquidas e impostos	(29)	(1.736)	(91.961)	(1.729.955)
Despesas financeiras	(632)	(29.090)	(65.612)	(2.795.489)
Receitas financeiras	5.656	586.677	8.737	687.326
Resultado financeiro líquido	5.024	557.587	(56.875)	(2.108.163)
Resultado antes dos impostos	4.995	555.851	(148.836)	(3.838.118)
Imposto de renda e contribuição social correntes	-	-	-	-
Prejuízo do exercício	4.995	555.851	(148.836)	(3.838.118)

Cascavel, 31 de Março de 2018.

Velci Luiz Kaefer  
CPF: 159.096.629-53  
Administrador

Roberto Kaefer  
CPF: 251.492.379-49  
Administrador

Denis Paulo Beladeli  
CRC: PR-052198/O-4  
CPF: 030.107.699-54  
Contador



**KAEFER ADMINISTRAÇÃO E PARTICIPAÇÕES S.A. - Em Recuperação Judicial**

**BALANÇO PATRIMONIAL EM 31 DE MARÇO DE 2018, 31 DE DEZEMBRO  
DE 2017 E DE 2016**

(Valores expressos em reais)

ATIVO	31/03/2018	2017	2016
<b>ATIVO CIRCULANTE</b>			
Caixa e equivalentes de caixa	-	-	1
Total do ativo circulante	-	-	1
<b>NÃO CIRCULANTE</b>			
Outros créditos	-	8.183	8.183
Partes relacionadas	22.907.860	20.399.285	19.951.342
Investimentos	66.123.346	36.571.442	111.974.070
Total do ativo não circulante	89.031.207	56.978.910	131.933.595
<b>TOTAL DO ATIVO</b>	<b>89.031.207</b>	<b>56.978.910</b>	<b>131.933.596</b>

Cascavel, 31 de Março de 2018.

\_\_\_\_\_  
Roberto Kaefer  
CPF: 251.492.379-49  
Presidente

\_\_\_\_\_  
Velci Luiz Kaefer  
CPF: 159.096.629-53  
Vice-Presidente

\_\_\_\_\_  
Denis Paulo Beladeli  
CRC: PR-052198/O-4  
CPF: 030.107.699-54  
Contador



**KAEFER ADMINISTRAÇÃO E PARTICIPAÇÕES S.A. - Em Recuperação Judicial**

**BALANÇO PATRIMONIAL EM 31 DE MARÇO DE 2018, 31 DE DEZEMBRO DE 2017 E DE 2016**

(Valores expressos em reais)

PASSIVO	31/03/2018	2017	2016
<b>CIRCULANTE</b>			
Fornecedores	-	-	121.378
Obrigações tributárias	4.561	4.561	183.064
Impostos parcelados	12.939	273.551	71.314
Credores em Recuperação Judicial	4.934.244	-	-
Total do passivo circulante	4.951.744	278.112	375.756
<b>NÃO CIRCULANTE</b>			
Partes relacionadas	41.579.244	49.224.037	47.924.784
Impostos parcelados	-	-	145.116
Provisão para perda em investimentos	177.163.058	220.938.607	154.717.021
Total do passivo não circulante	218.742.302	270.162.643	202.786.921
<b>PATRIMÔNIO LÍQUIDO</b>			
Capital social	150.000.000	150.000.000	150.000.000
Reserva legal	7.099.234	7.099.234	7.099.234
Prejuízos acumulados	(291.762.074)	(370.561.080)	(228.328.316)
Total do patrimônio líquido	(134.662.839)	(213.461.845)	(71.229.082)
<b>TOTAL DO PASSIVO E PATRIMÔNIO LÍQUIDO</b>	<b>89.031.207</b>	<b>56.978.910</b>	<b>131.933.596</b>

Cascavel, 31 de Março de 2018.

\_\_\_\_\_  
Roberto Kaefer  
CPF: 251.492.379-49  
Presidente

\_\_\_\_\_  
Velci Luiz Kaefer  
CPF: 159.096.629-53  
Vice-Presidente

\_\_\_\_\_  
Denis Paulo Beladeli  
CRC: PR-052198/O-4  
CPF: 030.107.699-54  
Contador



**KAEFER ADMINISTRAÇÃO E PARTICIPAÇÕES S.A. - Em Recuperação Judicial**

**DEMONSTRAÇÃO DE RESULTADO PARA O EXERCÍCIO FINDO EM 31 DE MARÇO DE 2018, E  
PARA OS EXERCÍCIOS FONDOS EM 31 DE DEZEMBRO DE 2017 E DE 2016  
(Valores expressos em reais)**

	01/03/2018 31/03/2018	01/01/2018 31/03/2018	2017	2016
Despesas gerais e administrativas	(29)	(86)	(4.046)	(1.865)
Outros resultados operacionais	-	-	14.282	1.135
	<u>(29)</u>	<u>(86)</u>	<u>10.237</u>	<u>(731)</u>
Resultado antes das receitas (despesas) financeiras líquidas e impostos	(29)	(86)	10.237	(731)
Despesas financeiras	-	(146.363)	(712.313)	(374.546)
Receitas financeiras	572	5.357.390	93.525,90	157.216
	<u>572</u>	<u>5.211.027</u>	<u>(618.787)</u>	<u>(217.330)</u>
Resultado com equivalência patrimonial	<u>73.327.453</u>	<u>73.327.453</u>	<u>(141.624.213)</u>	<u>(188.708.978)</u>
Resultado antes dos impostos	<u>73.327.996</u>	<u>78.538.394</u>	<u>(142.232.764)</u>	<u>(188.927.038)</u>
Imposto de renda e contribuição social correntes	-	-	-	-
Imposto de renda e contribuição social diferidos	-	260.612	-	-
	<u>-</u>	<u>260.612</u>	<u>-</u>	<u>-</u>
(prejuízo) do período/exercício	<u><u>73.327.996</u></u>	<u><u>78.799.006</u></u>	<u><u>(142.232.764)</u></u>	<u><u>(188.927.038)</u></u>

Cascavel, 31 de Março de 2018.

\_\_\_\_\_  
Roberto Kaefer  
CPF: 251.492.379-49  
Presidente

\_\_\_\_\_  
Velci Luiz Kaefer  
CPF: 159.096.629-53  
Vice-Presidente

\_\_\_\_\_  
Denis Paulo Beladeli  
CRC: PR-052198/O-4  
CPF: 030.107.699-54  
Contador



## Frigorífico Sul Brasil Ltda. - Em Recuperação Judicial

CNPJ: 07.068.053/0001-93

### BALANÇO PATRIMONIAL EM 31 DE MARÇO DE 2018, 31 DE DEZEMBRO DE 2017 E DE 2016

(Em Reais)

Ativo	31/03/2018	2017	2016
<b>Circulante</b>			
Clientes	2.902.264	2.903.135	2.174.651
Impostos a recuperar	307.753	307.753	307.381
Ativos mantidos para venda	26.140.783	-	-
Total do ativo circulante	29.350.801	3.210.888	2.482.031
<b>Não circulante</b>			
Imposto de renda e contribuição social diferidos	394.749	334.262	24.261
Investimentos	115.479	146.274	174.838
Imobilizado	-	26.300.985	28.239.954
Total do ativo não circulante	510.229	26.781.521	28.439.053
Total do ativo	29.861.030	29.992.409	30.921.085

Cascavel, 31 de Março 2018.

\_\_\_\_\_  
Velci Luiz Kaefer  
CPF: 159.096.629-53  
Administrador

\_\_\_\_\_  
Roberto Kaefer  
CPF: 251.492.379-49  
Administrador

\_\_\_\_\_  
Denis Paulo Beladeli  
CRC: PR-052198/O-4  
CPF: 030.107.699-54  
Contador



## Frigerífico Sul Brasil Ltda. - Em Recuperação Judicial

CNPJ: 07.068.053/0001-93

### BALANÇO PATRIMONIAL EM 31 DE MARÇO DE 2018, 31 DE DEZEMBRO DE 2017 E DE 2016

(Em Reais)

Passivo	31/03/2018	2017	2016
<b>Circulante</b>			
Fornecedores	13.452	-	290
Obrigações sociais	382	375	352
Total do passivo circulante	13.834	375	642
<b>Não circulante</b>			
Imposto de renda e contribuição social diferidos	1.050.225	1.059.548	1.173.982
Total do passivo não circulante	1.050.225	1.059.548	1.173.982
<b>Patrimônio líquido</b>			
Capital social	34.700.000	34.700.000	34.700.000
Ajuste de avaliação patrimonial	1.826.906	1.845.005	2.067.141
Reserva de incentivos fiscais	231.110	231.110	231.110
(Prejuízos) acumulados	(7.961.045)	(7.843.629)	(7.251.790)
Total do patrimônio líquido	28.796.971	28.932.486	29.746.461
Total do passivo e do patrimônio líquido	29.861.030	29.992.409	30.921.085

Cascavel, 31 de Março de 2018.

\_\_\_\_\_  
Velci Luiz Kaefer  
CPF: 159.096.629-53  
Administrador

\_\_\_\_\_  
Roberto Kaefer  
CPF: 251.492.379-49  
Administrador

\_\_\_\_\_  
Denis Paulo Beladeli  
CRC: PR-052198/O-4  
CPF: 030.107.699-54  
Contador



## Frigorífico Sul Brasil Ltda. - Em Recuperação Judicial

CNPJ: 07.068.053/0001-93

### DEMONSTRAÇÃO DE RESULTADO PARA O PERÍODO FINDO EM 31 DE MARÇO DE 2018 E PARA OS EXERCÍCIOS FINDOS EM 31 DE DEZEMBRO DE 2017 E DE 2016

(Em Reais)

	01/03/2018 31/03/2018	01/01/2018 31/03/2018	2017	2016
<b>Operações em continuidade</b>				
Receita operacional líquida	-	-	817.454	1.557.555
Custo dos produtos vendidos e serviços prestados	-	-	(897.229)	(1.798.092)
<b>Prejuízo</b>	-	-	(79.776)	(240.538)
Despesas gerais e administrativas	(15.742)	(45.124)	(215.262)	(104.903)
Outros resultados operacionais	-	(160.201)	(942.892)	(50.804)
	(15.742)	(205.326)	(1.158.154)	(155.707)
<b>Resultado antes das receitas (despesas) financeiras</b>	(15.742)	(205.326)	(1.237.929)	(396.244)
Despesas financeiras	-	-	(480)	(424)
Receitas financeiras	-	-	-	298
Resultado financeiro líquido	-	-	(480)	(125)
<b>Resultado antes dos impostos</b>	(15.742)	(205.326)	(1.238.409)	(396.370)
Imposto de renda e contribuição social correntes	-	-	-	(4.962)
Imposto de renda e contribuição social diferidos	5.352	69.811	424.435	141.516
<b>Prejuízo do período/exercício</b>	(10.390)	(135.515)	(813.974)	(259.816)

Cascavel, 31 de Março de 2018.

Velci Luiz Kaefer  
CPF: 159.096.629-53  
Administrador

Roberto Kaefer  
CPF: 251.492.379-49  
Administrador

Denis Paulo Beladeli  
CRC: PR-052198/O-4  
CPF: 030.107.699-54  
Contador





**VEROK AGRICULTURA E PECUÁRIA LTDA. - Em Recuperação Judicial**  
**CNPJ: 07.761.357/0001-31**

**BALANÇO PATRIMONIAL EM 31 DE MARÇO DE 2018, 31 DE DEZEMBRO DE 2017 E DE 2016**

(Valores expressos em reais)

ATIVO	31/03/2018	2017	2016
<b>ATIVO CIRCULANTE</b>			
Caixa e equivalentes de caixa	2.963	35.340	7.339
Clientes	592.175	518.232	198.395
Estoques	618.061	620.182	621.375
Impostos a recuperar	9.764	9.764	566
Adiantamentos concedidos	-	6.250	4.623
<b>Total do ativo circulante</b>	<b>1.222.963</b>	<b>1.189.768</b>	<b>832.297</b>
<b>NÃO CIRCULANTE</b>			
Outros créditos	51.883	51.883	136.929
Imposto de renda e Contribuição social diferidos	43.294	1.430	34.292
Partes relacionadas	16.151.603	16.151.603	16.152.141
Ativo biológico	5.155.890	5.261.172	5.488.071
Imobilizado	45.406.428	45.729.391	47.037.107
<b>Total do ativo não circulante</b>	<b>66.809.099</b>	<b>67.195.479</b>	<b>68.848.540</b>
<b>TOTAL DO ATIVO</b>	<b>68.032.061</b>	<b>68.385.247</b>	<b>69.680.837</b>

Cascavel, 31 de Março de 2018.

\_\_\_\_\_  
Velci Luiz Kaefer  
CPF: 159.096.629-53  
Administrador

\_\_\_\_\_  
Roberto Kaefer  
CPF: 251.492.379-49  
Administrador

\_\_\_\_\_  
Denis Paulo Beladeli  
CRC: PR-052198/O-4  
CPF: 030.107.699-54  
Contador



**VEROK AGRICULTURA E PECUÁRIA LTDA. - Em Recuperação Judicial**  
**CNPJ: 07.761.357/0001-31**

**BALANÇO PATRIMONIAL EM 31 DE MARÇO DE 2018, 31 DE DEZEMBRO DE 2017 E DE 2016**

(Valores expressos em reais)

PASSIVO	31/03/2018	2017	2016
<b>CIRCULANTE</b>			
Fornecedores	4.082.076	4.410.327	4.603.461
Obrigações sociais	958.980	878.366	1.222.142
Obrigações tributárias	77.691	711.891	3.382.470
Impostos parcelados	1.672.480	1.617.221	358.107
Adiantamentos recebidos	14.362	11.262	14.551
Credores em Recuperação Judicial	330.017	-	-
<b>Total do passivo circulante</b>	<b>7.135.605</b>	<b>7.629.066</b>	<b>9.580.730</b>
<b>NÃO CIRCULANTE</b>			
Impostos parcelados	4.014.117	3.468.745	1.308.353
Imposto de renda e contribuição social diferidos	13.233.996	13.313.003	13.713.476
Provisão para perda em investimentos	13.423.664	21.278.625	7.100.365
<b>Total do passivo não circulante</b>	<b>30.671.777</b>	<b>38.060.373</b>	<b>22.122.194</b>
<b>PATRIMÔNIO LÍQUIDO</b>			
Capital social	28.780.870	28.780.870	28.780.870
Ajuste de avaliação patrimonial	24.476.210	24.654.880	25.387.758
Prejuízos acumulados	(23.032.400)	(30.739.943)	(16.190.715)
<b>Total do patrimônio líquido</b>	<b>30.224.679</b>	<b>22.695.807</b>	<b>37.977.913</b>
<b>TOTAL DO PASSIVO E PATRIMÔNIO LÍQUIDO</b>	<b>68.032.061</b>	<b>68.385.247</b>	<b>69.680.837</b>

Cascavel, 31 de Março de 2018.

\_\_\_\_\_  
Velci Luiz Kaefer  
CPF: 159.096.629-53  
Administrador

\_\_\_\_\_  
Roberto Kaefer  
CPF: 251.492.379-49  
Administrador

\_\_\_\_\_  
Denis Paulo Beladeli  
CRC: PR-052198/O-4  
CPF: 030.107.699-54  
Contador



## VEROK AGRICULTURA E PECUÁRIA LTDA. - Em Recuperação Judicial

CNPJ: 07.761.357/0001-31

### DEMONSTRAÇÃO DE RESULTADO PARA O PERÍODO FINDO EM 31 DE MARÇO DE 2018 E PARA OS EXERCÍCIOS FIMDOS EM 31 DE DEZEMBRO DE 2017 E DE 2016

(Valores expressos em reais)

	01/03/2018 31/03/2018	01/01/2018 31/03/2018	2017	2016
Receita operacional líquida	328.485	913.702	4.930.566	5.079.627
Custo dos produtos vendidos e serviços prestados	(382.967)	(1.150.498)	(4.294.763)	(4.503.628)
Lucro bruto	(54.481)	(236.796)	635.803	575.999
Despesas gerais e administrativas	(59.966)	(148.190)	(1.306.221)	(716.619)
Despesas com comercialização	-	-	(34.449)	(21.255)
Outros resultados operacionais	(79.618)	59.530	92.020	43.998
	(139.584)	(88.660)	(1.248.649)	(693.876)
Resultado antes das receitas (despesas) financeiras líquidas, equivalência patrimonial e impostos	(194.066)	(325.456)	(612.846)	(117.877)
Despesas financeiras	(139.054)	(179.874)	(1.007.496)	(872.127)
Receitas financeiras	55	58.371	148.886	226.254
Receita (despesas) financeiras líquidas	(138.999)	(121.504)	(858.611)	(645.873)
Resultado com equivalência patrimonial	7.854.961	7.854.961	(14.178.261)	(18.832.910)
Resultado antes dos impostos	7.521.897	7.408.001	(15.649.718)	(19.596.659)
Imposto de renda e contribuição social correntes	-	-	-	(271.673)
Imposto de renda e contribuição social diferidos	59.509	120.871	367.612	452.866
Lucro (prejuízo) do exercício	7.581.407	7.528.872	(15.282.106)	(19.415.466)

Cascavel, 31 de Março de 2018.

\_\_\_\_\_  
Velci Luiz Kaefer  
CPF: 159.096.629-53  
Administrador

\_\_\_\_\_  
Roberto Kaefer  
CPF: 251.492.379-49  
Administrador

\_\_\_\_\_  
Denis Paulo Beladeli  
CRC: PR-052198/O-4  
CPF: 030.107.699-54  
Contador



## Globoaves Biotecnologia Avícola S.A. - Em Recuperação Judicial

### Balancos patrimoniais

em 31 de Março de 2018, 31 de Dezembro de 2017 e de 2016

(Em Reais)

Ativo	31/03/2018	2017	2016
<b>Circulante</b>			
Caixa e equivalentes de caixa	26.697	65.899	22.594
Clientes	120.295.438	88.007.777	58.098.908
Estoques	1.874.225	2.469.636	2.310.159
Ativo biológico	204.534	3.347.752	3.822.525
Despesas antecipadas	72.910	100.251	-
Impostos a recuperar	1.824.620	1.809.341	4.920.760
Adiantamentos concedidos	583.016	163.153	350.766
Outros créditos	81.094	1.218.594	1.218.594
Total do ativo circulante	124.962.534	97.182.402	70.744.307
<b>Não circulante</b>			
Outros créditos	889.835	910.109	972.825
Investimentos	4.429.166	1.823.271	7.828.805
Ativo biológico	6.654.768	4.652.289	2.622.255
Imobilizado	51.650.118	52.197.730	54.478.325
Total do ativo não circulante	63.623.888	59.583.399	65.902.209
Total do ativo	188.586.422	156.765.801	136.646.515

Cascavel, 31 de Março de 2018.

\_\_\_\_\_  
Velci Luiz Kaefer  
CPF: 159.096.629-53  
Diretor

\_\_\_\_\_  
Roberto Kaefer  
CPF: 251.492.379-49  
Diretor

\_\_\_\_\_  
Denis Paulo Beladeli  
CRC: PR-052198/O-4  
CPF: 030.107.699-54  
Contador



## Globoaves Biotecnologia Avícola S.A. - Em Recuperação Judicial

### Balancos patrimoniais

em 31 de Março de 2018, 31 de Dezembro de 2017 e de 2016

(Em Reais)

<b>Passivo</b>	<b>31/03/2018</b>	<b>2017</b>	<b>2016</b>
<b>Circulante</b>			
Fornecedores	8.120.371	13.735.756	12.425.325
Empréstimos e financiamentos	12.769.631	19.741.248	18.667.714
Obrigações sociais	1.872.949	3.257.590	6.565.245
Obrigações tributárias	6.924.186	16.100.382	24.429.686
Impostos parcelados	3.995.693	2.778.805	1.074.155
Adiantamentos recebidos	25.794	425.794	26.101
Credores em Recuperação Judicial	13.875.933	-	-
Total do passivo circulante	<u>47.584.557</u>	<u>56.039.574</u>	<u>63.188.227</u>
<b>Não circulante</b>			
Empréstimos e financiamentos	-	-	1.137
Impostos parcelados	40.669.173	24.235.538	6.132.187
Provisão para contingências	-	-	705.168
Imposto de renda e contribuição social diferidos	13.097.040	10.401.901	11.184.810
Total do passivo não circulante	<u>53.766.213</u>	<u>34.637.439</u>	<u>18.023.301</u>
<b>Patrimônio Líquido</b>			
Capital social	25.450.000	25.450.000	25.450.000
Ajuste de avaliação patrimonial	12.190.979	12.289.634	13.091.673
Reserva de retenção de lucros	49.594.674	28.349.154	16.893.314
Total do patrimônio líquido	<u>87.235.653</u>	<u>66.088.788</u>	<u>55.434.987</u>
Total do passivo e do patrimônio líquido	<u><u>188.586.422</u></u>	<u><u>156.765.801</u></u>	<u><u>136.646.515</u></u>

Cascavel, 31 de Março de 2018.

\_\_\_\_\_  
Velci Luiz Kaefer  
CPF: 159.096.629-53  
Diretor

\_\_\_\_\_  
Roberto Kaefer  
CPF: 251.492.379-49  
Diretor

\_\_\_\_\_  
Denis Paulo Beladeli  
CRC: PR-052198/O-4  
CPF: 030.107.699-54  
Contador



## Globoaves Biotecnologia Avícola S.A. - Em Recuperação Judicial

### Demonstrações de resultados

Para o período findo em 31 de Março de 2018 e os exercícios findos em 31 de dezembro de 2017 e de 2016

(Em Reais)

	<u>01/03/2018</u> <u>31/03/2018</u>	<u>01/01/2018</u> <u>31/03/2018</u>	<u>2017</u>	<u>2016</u>
<b>Operações em continuidade</b>				
Receita operacional líquida	16.756.827	36.586.122	74.105.272	95.750.822
Custo dos produtos vendidos e serviços prestados	(5.920.451)	(14.360.710)	(37.526.991)	(49.073.756)
<b>Lucro bruto</b>	<b><u>10.836.376</u></b>	<b><u>22.225.412</u></b>	<b><u>36.578.281</u></b>	<b><u>46.677.066</u></b>
Despesas gerais e administrativas	(464.752)	(1.375.310)	(5.272.319)	(3.139.224)
Despesas com comercialização	(624.520)	(1.412.162)	(3.041.148)	(4.188.096)
Valor justo do ativo biológico	26.571	26.571	154.499	143.357
Outros resultados operacionais	(22.408)	1.901.514	(1.129.746)	(583.536)
Resultado com equivalência patrimonial	2.605.895	2.605.895	(6.005.534)	(3.891.209)
	<u>1.520.786</u>	<u>1.746.507</u>	<u>(15.294.248)</u>	<u>(11.658.708)</u>
<b>Resultado antes das receitas (despesas) financeiras</b>	<b><u>12.357.161</u></b>	<b><u>23.971.919</u></b>	<b><u>21.284.033</u></b>	<b><u>35.018.358</u></b>
Despesas financeiras	(584.538)	(1.952.314)	(7.619.577)	(18.749.561)
Receitas financeiras	15.674	8.510.193	5.142.421	674.344
Resultado financeiro líquido	<u>(568.864)</u>	<u>6.557.879</u>	<u>(2.477.156)</u>	<u>(18.075.216)</u>
<b>Resultado antes dos impostos</b>	<b><u>11.788.298</u></b>	<b><u>30.529.797</u></b>	<b><u>18.806.878</u></b>	<b><u>16.943.142</u></b>
Imposto de renda e contribuição social correntes	(6.687.794)	(6.687.794)	(8.935.985)	(8.041.649)
Imposto de renda e contribuição social diferidos	(2.711.963)	(2.695.139)	782.909	808.750
<b>Lucro líquido do período/exercício</b>	<b><u>2.388.541</u></b>	<b><u>21.146.865</u></b>	<b><u>10.653.801</u></b>	<b><u>9.710.242</u></b>

Cascavel, 31 de Março de 2018.

\_\_\_\_\_  
Velci Luiz Kaefer  
CPF: 159.096.629-53  
Diretor

\_\_\_\_\_  
Roberto Kaefer  
CPF: 251.492.379-49  
Diretor

\_\_\_\_\_  
Denis Paulo Beladeli  
CRC: PR-052198/O-4  
CPF: 030.107.699-54  
Contador



## **CUIABÁ AGRO AVÍCOLA LTDA. - Em Recuperação Judicial**

**CNPJ: 02.983.230/0001-43**

### **BALANÇO PATRIMONIAL EM 31 DE MARÇO DE 2018, 31 DE DEZEMBRO DE 2017 E DE 2016**

(Valores expressos em reais)

ATIVO	<u>31/03/2018</u>	<u>2017</u>	<u>2016</u>
<b>ATIVO CIRCULANTE</b>			
Caixa e equivalentes de caixa	415	201	8
Impostos a recuperar	3.976.472	3.976.472	4.806.241
Adiantamentos concedidos	-	-	802
Outros créditos	<u>749.870</u>	<u>738.964</u>	<u>742.920</u>
Total do ativo circulante	<u>4.726.756</u>	<u>4.715.637</u>	<u>5.549.971</u>
<b>NÃO CIRCULANTE</b>			
Outros créditos	726.780	4.371.300	4.493.999
Investimentos	<u>33.312</u>	<u>33.312</u>	<u>2.671.957</u>
Total do ativo não circulante	<u>760.092</u>	<u>4.404.612</u>	<u>7.165.956</u>
<b>TOTAL DO ATIVO</b>	<u><u>5.486.849</u></u>	<u><u>9.120.249</u></u>	<u><u>12.715.927</u></u>

Cascavel, 31 de Março de 2018

\_\_\_\_\_  
Velci Luiz Kaefer  
CPF: 159.096.629-53  
Administrador

\_\_\_\_\_  
Roberto Kaefer  
CPF: 251.492.379-49  
Administrador

\_\_\_\_\_  
Denis Paulo Beladeli  
CRC: PR-052198/O-4  
CPF: 030.107.699-54  
Contador



## CUIABÁ AGRO AVÍCOLA LTDA. - Em Recuperação Judicial

CNPJ: 02.983.230/0001-43

### BALANÇO PATRIMONIAL EM 31 DE MARÇO DE 2018, 31 DE DEZEMBRO DE 2017 E DE 2016

(Valores expressos em reais)

PASSIVO	31/03/2018	2017	2016
<b>CIRCULANTE</b>			
Fornecedores	-	-	67
Empréstimos e financiamentos	-	200.000	322.728
Impostos parcelados	5.836.023	6.337.873	5.437.066
Outras contas a pagar	-	218.318	218.318
Credores em Recuperação Judicial	238.750	-	-
<b>Total do passivo circulante</b>	<b>6.074.773</b>	<b>6.756.191</b>	<b>5.978.179</b>
<b>NÃO CIRCULANTE</b>			
Empréstimos e financiamentos	-	-	432.854
Partes relacionadas	16.746.170	16.664.947	16.555.463
Impostos parcelados	49.461.573	48.895.592	45.911.717
<b>Total do passivo não circulante</b>	<b>66.207.743</b>	<b>65.560.539</b>	<b>62.900.033</b>
<b>PATRIMÔNIO LÍQUIDO</b>			
Capital social	2.177.396	2.177.396	2.177.396
Prejuízos acumulados	(68.973.064)	(65.373.877)	(58.339.682)
<b>Total do patrimônio líquido</b>	<b>(66.795.668)</b>	<b>(63.196.481)</b>	<b>(56.162.286)</b>
<b>TOTAL DO PASSIVO E PATRIMÔNIO LÍQUIDO</b>	<b>5.486.849</b>	<b>9.120.249</b>	<b>12.715.927</b>

Cascavel, 31 de Março de 2018

\_\_\_\_\_  
Velci Luiz Kaefer  
CPF: 159.096.629-53  
Administrador

\_\_\_\_\_  
Roberto Kaefer  
CPF: 251.492.379-49  
Administrador

\_\_\_\_\_  
Denis Paulo Beladeli  
CRC: PR-052198/O-4  
CPF: 030.107.699-54  
Contador





## CUIABÁ AGRO AVÍCOLA LTDA. - Em Recuperação Judicial

CNPJ: 02.983.230/0001-43

### DEMONSTRAÇÃO DE RESULTADO PARA O PERÍODO FINDO EM 31 DE MARÇO DE 2018 E PARA OS EXERCÍCIOS FINDOS EM 31 DE DEZEMBRO DE 2017 E DE 2016

(Valores expressos em reais)

	01/03/2018 31/03/2018	01/01/2018 31/03/2018	2017	2016
Receita operacional líquida	-	-	-	771.463
Custo dos produtos vendidos e serviços prestados	-	-	-	(772.445)
Lucro bruto	-	-	-	(982)
Despesas gerais e administrativas	(18.381)	(53.228)	(213.629)	(187.424)
Outros resultados operacionais	-	(3.644.519)	(396.915)	(42.599.637)
Resultado com equivalência patrimonial	-	-	(2.309.596)	(200)
	<u>(18.381)</u>	<u>(3.697.748)</u>	<u>(2.920.140)</u>	<u>(42.787.260)</u>
Resultado antes das receitas (despesas) financeiras líquidas e impostos	(18.381)	(3.697.748)	(2.920.140)	(42.788.242)
Despesas financeiras	(187.120)	(709.791)	(4.543.660)	(7.064.562)
Receitas financeiras	4.769	268.639	429.605	111.489
Despesas financeiras líquidas	<u>(182.351)</u>	<u>(441.152)</u>	<u>(4.114.054)</u>	<u>(6.953.073)</u>
Resultado antes dos impostos	<u>(200.732)</u>	<u>(4.138.900)</u>	<u>(7.034.195)</u>	<u>(49.741.316)</u>
Imposto de renda e contribuição social correntes	-	-	-	-
Imposto de renda e contribuição social diferidos	-	539.712	-	-
Prejuízo do período/exercício	<u><u>(200.732)</u></u>	<u><u>(3.599.187)</u></u>	<u><u>(7.034.195)</u></u>	<u><u>(49.741.316)</u></u>

Cascavel, 31 de Março de 2018

\_\_\_\_\_  
Velci Luiz Kaefer  
CPF: 159.096.629-53  
Administrador

\_\_\_\_\_  
Roberto Kaefer  
CPF: 251.492.379-49  
Administrador

\_\_\_\_\_  
Denis Paulo Beladeli  
CRC: PR-052198/O-4  
CPF: 030.107.699-54  
Contador



## Globoaves São Paulo Agroavícola Ltda. - Em Recuperação Judicial

### Balanços patrimoniais

em 31 de Março de 2018, 31 de Dezembro de 2017 e de 2016

(Em Reais)

Ativo	31/03/2018	2017	2016
<b>Circulante</b>			
Caixa e equivalentes de caixa	856.041	1.265.642	1.128.858
Aplicações financeiras	897.855	855.514	3.951.718
Clientes	172.804.050	176.306.361	169.275.527
Estoques	8.252.719	6.684.171	5.388.133
Ativo biológico	27.429.002	26.981.580	30.907.094
Impostos a recuperar	33.997.797	32.971.535	46.306.495
Adiantamentos concedidos	8.122.215	4.293.453	3.782.714
Despesas antecipadas	457.020	529.021	94.557
Outros créditos	8.171.700	8.283.662	1.349.094
Ativos mantidos para venda	13.884.400	-	-
Total do ativo circulante	274.872.799	258.170.940	262.184.189
<b>Não circulante</b>			
Imposto de renda e contribuição social diferidos	-	12.169.067	-
Outros créditos	11.587.156	11.663.571	10.791.290
Mútuos com partes relacionadas	41.220.430	38.637.531	37.930.962
Investimentos	648.218	648.218	55.202
Ativo biológico	23.997.196	19.244.661	16.308.145
Imobilizado	135.287.294	151.587.266	174.076.218
Intangível	916.170	922.035	39.614
Total do ativo não circulante	213.656.464	234.872.348	239.201.432
Total do ativo	488.529.263	493.043.288	501.385.621

Cascavel, 31 de Março de 2018.

\_\_\_\_\_  
Velci Luiz Kaefer  
CPF: 159.096.629-53  
Administrador

\_\_\_\_\_  
Roberto Kaefer  
CPF: 251.492.379-49  
Administrador

\_\_\_\_\_  
Denis Paulo Beladeli  
CRC: PR-052198/O-4  
CPF: 030.107.699-54  
Contador



## Globoaves São Paulo Agroavícola Ltda. - Em Recuperação Judicial

### Balancos patrimoniais

em 31 de Março de 2018, 31 de Dezembro de 2017 e de 2016

(Em Reais)

<b>Passivo</b>	<b>31/03/2018</b>	<b>2017</b>	<b>2016</b>
<b>Circulante</b>			
Fornecedores	150.759.393	215.108.212	173.760.285
Empréstimos e financiamentos	72.041.213	114.360.176	109.950.886
Obrigações sociais	21.277.359	25.683.814	47.511.057
Obrigações tributárias	1.670.140	1.798.669	39.113.124
Impostos parcelados	9.301.939	49.133.612	3.019.005
Adiantamentos recebidos	2.027.752	4.887.432	5.018.310
Outras contas a pagar	1.411	491.902	636.276
Credores em Recuperação Judicial	75.697.457	-	-
Total do passivo circulante	332.776.663	411.463.818	379.008.944
<b>Não Circulante</b>			
Empréstimos e financiamentos	-	819.188	819.188
Impostos parcelados	88.288.453	55.875.398	8.738.650
Imposto de renda e contribuição social diferidos	9.650.008	-	11.602.868
Outras contas a pagar	-	-	65.473
Provisão para perda em investimentos	1.120.807	1.547.011	941.797
Total do passivo não circulante	99.059.269	58.241.598	22.167.976
<b>Patrimônio Líquido</b>			
Capital social	128.000.000	128.000.000	128.000.000
Ajuste de avaliação patrimonial	48.188.438	48.824.192	56.568.960
Reserva de incentivos fiscais	819.507	819.507	819.507
Prejuízos acumulados	(120.314.615)	(154.305.827)	(85.179.766)
Total do patrimônio líquido	56.693.330	23.337.872	100.208.701
Total do passivo e do patrimônio líquido	488.529.263	493.043.288	501.385.621

Cascavel, 31 de Março de 2018.

\_\_\_\_\_  
Velci Luiz Kaefer  
CPF: 159.096.629-53  
Administrador

\_\_\_\_\_  
Roberto Kaefer  
CPF: 251.492.379-49  
Administrador

\_\_\_\_\_  
Denis Paulo Beladeli  
CRC: PR-052198/O-4  
CPF: 030.107.699-54  
Contador



## Globoaves São Paulo Agroavícola Ltda. - Em Recuperação Judicial

### Demonstrações de resultados

Período findo em 31 de Março de 2018 e exercícios findos em 31 de dezembro 2017 e de 2016

(Em Reais)

	<b>01/03/2018</b> <b>31/03/2018</b>	<b>01/01/2018</b> <b>31/03/2018</b>	<b>2017</b>	<b>2016</b>
<b>Operações em continuidade</b>				
Receita operacional líquida	22.744.545	61.185.113	266.462.273	398.051.948
Custo dos produtos vendidos e serviços prestados	(18.587.185)	(50.354.990)	(230.009.770)	(376.493.260)
<b>Lucro bruto</b>	<b>4.157.361</b>	<b>10.830.122</b>	<b>36.452.503</b>	<b>21.558.688</b>
Despesas gerais e administrativas	(1.802.740)	(4.921.514)	(19.299.820)	(20.623.801)
Despesas com comercialização	(2.334.041)	(6.003.709)	(40.864.441)	(38.212.944)
Valor justo do ativo biológico	10.145	10.145	(73.660)	56.652
Outros resultados operacionais	(2.309.953)	2.102.947	(46.087.237)	(15.879.358)
Resultado com equivalência patrimonial	118.041	426.204	(628.362)	(1.721.150)
	(6.318.547)	(8.385.927)	(106.953.521)	(76.380.601)
<b>Resultado antes das receitas (despesas) financeiras</b>	<b>(2.161.187)</b>	<b>2.444.195</b>	<b>(70.501.018)</b>	<b>(54.821.913)</b>
Despesas financeiras	(3.243.538)	(10.313.870)	(56.048.648)	(38.740.749)
Receitas financeiras	342.175	59.280.969	25.906.902	15.907.215
Resultado financeiro líquido	(2.901.363)	48.967.098	(30.141.746)	(22.833.534)
<b>Resultado antes dos impostos</b>	<b>(5.062.550)</b>	<b>51.411.293</b>	<b>(100.642.764)</b>	<b>(77.655.447)</b>
Imposto de renda e contribuição social correntes	-	-	-	-
Imposto de renda e contribuição social diferidos	1.060.893	(18.055.835)	23.771.934	23.882.450
<b>(Prejuízo) Lucro líquido do período/exercício</b>	<b>(4.001.657)</b>	<b>33.355.458</b>	<b>(76.870.829)</b>	<b>(53.772.997)</b>

Cascavel, 31 de Março de 2018.

Velci Luiz Kaefer  
CPF: 159.096.629-53  
Administrador

Roberto Kaefer  
CPF: 251.492.379-49  
Administrador

Denis Paulo Beladeli  
CRC: PR-052198/O-4  
CPF: 030.107.699-54  
Contador



## Globosúinos Agropecuária S.A. - Em Recuperação Judicial

### Balancos patrimoniais

em 31 de Março de 2018, 31 de Dezembro de 2017 e de 2016

(Em Reais)

<b>Ativo</b>	<b>31/03/2018</b>	<b>2017</b>	<b>2016</b>
<b>Circulante</b>			
Caixa e equivalentes de caixa	79.096	9.412	3.949
Clientes	33.536.293	33.739.011	33.910.900
Estoques	-	-	113.084
Ativo biológico	-	-	748.636
Impostos a recuperar	915.216	907.676	3.693.133
Adiantamentos concedidos	270.996	270.996	303.632
Outros créditos	199.009	199.009	75.061
Ativos não circulantes mantidos para venda	1.588.848	-	-
Total do ativo circulante	<u>36.589.459</u>	<u>35.126.105</u>	<u>38.848.394</u>
<b>Não circulante</b>			
Imposto de renda e contribuição social diferidos	13.793.587	22.605.905	21.795.490
Investimentos	3.612	3.582	3.462
Ativo biológico	118.927	121.465	2.802.434
Imobilizado	<u>5.669.720</u>	<u>7.341.776</u>	<u>7.938.227</u>
Total do ativo não circulante	<u>19.585.846</u>	<u>30.072.728</u>	<u>32.539.612</u>
Total do ativo	<u><u>56.175.305</u></u>	<u><u>65.198.833</u></u>	<u><u>71.388.007</u></u>

Cascavel, 31 de Março de 2018.

\_\_\_\_\_  
Velci Luiz Kaefér  
CPF: 159.096.629-53  
Presidente

\_\_\_\_\_  
Roberto Kaefér  
CPF: 251.492.379-49  
Vice-Presidente

\_\_\_\_\_  
Denis Paulo Beladeli  
CRC: PR-052198/O-4  
CPF: 030.107.699-54  
Contador



## Globosuínos Agropecuária S.A. - Em Receperação Judicial

### Balanços patrimoniais

em 31 de Março de 2018, 31 de Dezembro de 2017 e de 2016

(Em Reais)

Passivo	31/03/2018	2017	2016
<b>Circulante</b>			
Fornecedores	1.609.081	54.994.175	55.140.742
Empréstimos e financiamentos	-	200.000	200.000
Obrigações sociais	-	157.952	2.575.143
Obrigações tributárias	5.781.117	5.734.810	10.018.526
Impostos parcelados	912.327	928.907	675.080
Adiantamentos recebidos	-	-	6.700.000
Outras contas a pagar	3.265.458	3.265.458	233.228
Cretores em Recuperação Judicial	28.364.790	-	-
Total do passivo circulante	39.932.773	65.281.302	75.542.721
<b>Não circulante</b>			
Impostos parcelados	8.530.397	8.972.971	4.051.852
Total do passivo não circulante	8.530.397	8.972.971	4.051.852
<b>Patrimônio líquido</b>			
Capital social	15.092.562	15.092.562	15.092.562
Ajuste de avaliação patrimonial	1.486.041	1.499.874	1.716.121
Prejuízos acumulados	(8.866.468)	(25.647.876)	(25.015.249)
Total do patrimônio líquido	7.712.135	(9.055.440)	(8.206.566)
Total do passivo e do patrimônio líquido	56.175.305	65.198.833	71.388.007

Cascavel, 31 de Março de 2018.

\_\_\_\_\_  
Velci Luiz Kaefer  
CPF: 159.096.629-53  
Presidente

\_\_\_\_\_  
Roberto Kaefer  
CPF: 251.492.379-49  
Vice-Presidente

\_\_\_\_\_  
Denis Paulo Beladeli  
CRC: PR-052198/O-4  
CPF: 030.107.699-54  
Contador



## Globosúinos Agropecuária S.A. - Em Recuperação Judicial

### Demonstrações de resultados

Período findo em 31 de Março de 2018 e exercícios findos em 31 de dezembro de 2017 e de 2016

(Em Reais)

	<u>01/03/2018</u> <u>31/03/2018</u>	<u>01/01/2018</u> <u>31/03/2018</u>	<u>2017</u>	<u>2016</u>
<b>Operações em continuidade</b>				
Receita operacional líquida	42.653	120.698	1.053.671	107.308.802
Custo dos produtos vendidos e serviços prestados	<u>(20.787)</u>	<u>(66.171)</u>	<u>(1.469.460)</u>	<u>(155.620.954)</u>
<b>Lucro bruto</b>	<u>21.865</u>	<u>54.527</u>	<u>(415.789)</u>	<u>(48.312.153)</u>
Despesas gerais e administrativas	(64)	(7.921)	(474.918)	(1.403.502)
Despesas com comercialização	-	-	-	(4.107.516)
Valor justo do ativo biológico	914	914	15.566	7.534
Outros resultados operacionais	<u>107</u>	<u>226</u>	<u>303.970</u>	<u>1.535.645</u>
	<u>957</u>	<u>(6.782)</u>	<u>(155.382)</u>	<u>(3.967.838)</u>
<b>Resultado antes das receitas (despesas) financeiras</b>	22.823	47.745	(571.170)	(52.279.990)
Despesas financeiras	(27.129)	(949.444)	(2.743.458)	(11.632.979)
Receitas financeiras	<u>145.352</u>	<u>26.309.608</u>	<u>1.655.338</u>	<u>800.411</u>
Resultado financeiro líquido	<u>118.223</u>	<u>25.360.164</u>	<u>(1.088.120)</u>	<u>(10.832.568)</u>
<b>Resultado antes dos impostos</b>	<u>141.046</u>	<u>25.407.909</u>	<u>(1.659.291)</u>	<u>(63.112.558)</u>
Imposto de renda e contribuição social correntes	-	-	-	-
Imposto de renda e contribuição social diferidos	<u>(47.919)</u>	<u>(8.640.333)</u>	<u>810.415</u>	<u>20.740.090</u>
<b>Prejuízo líquido do exercício</b>	<u>93.127</u>	<u>16.767.576</u>	<u>(848.875)</u>	<u>(42.372.468)</u>

Cascavel, 31 de Março de 2018.

\_\_\_\_\_  
Velci Luiz Kaefer  
CPF: 159.096.629-53  
Presidente

\_\_\_\_\_  
Roberto Kaefer  
CPF: 251.492.379-49  
Vice-Presidente

\_\_\_\_\_  
Denis Paulo Beladeli  
CRC: PR-052198/O-4  
CPF: 030.107.699-54  
Contador





## QUADRO DE FUNCIONÁRIOS

Empresa	31.12.2016		
	Normal	Bolsa Qualif.	Total
Globoaves São Paulo	2.140	41	2.181
Kaefer Agro Ind.	2.859		2.859
Biotecnologia	192		192
Verok	96	-	96
Interaves			-
Globosuínos	12		12
Kaefer Industrial			-
Cuiabá Agroavícola			-
Kaefer S/A			-
Frig. Sul Brasil			-
<b>Total</b>	<b>5.299</b>	<b>41</b>	<b>5.340</b>

Normal	31.01.2018		Total
	Bolsa Qualif.	Total	
2.068	-	2.068	
3.830	-	3.830	
206	-	206	
79	-	79	
-	-	-	
-	-	-	
-	-	-	
-	-	-	
-	-	-	
-	-	-	
-	-	-	
<b>6.183</b>	<b>-</b>	<b>6.183</b>	

Normal	28.02.2018		Total
	Bolsa Qualif.	Total	
2.085	-	2.085	
3.824	-	3.824	
203	-	203	
94	-	94	
-	-	-	
-	-	-	
-	-	-	
-	-	-	
-	-	-	
-	-	-	
-	-	-	
<b>6.206</b>	<b>-</b>	<b>6.206</b>	

Normal	31.03.2018		Total
	Bolsa Qualif.	Total	
2.075	-	2.075	
3.823	-	3.823	
213	-	213	
102	-	102	
-	-	-	
-	-	-	
-	-	-	
-	-	-	
-	-	-	
-	-	-	
-	-	-	
<b>6.213</b>	<b>-</b>	<b>6.213</b>	





QUADRO RESUMO	GLOBOAVES BIOTECNOLOGIA AVÍCOLA S.A			CUIABÁ AGRO AVÍCOLA LTDA		
	jan/18	fev/18	mar/18	jan/18	fev/18	mar/18
RECEITA OPERACIONAL LÍQUIDA	9.965.053,00	9.965.053,00	16.756.827,00	0,00	0,00	0,00
RECEITAS FINANCEIRAS	17.387,00	17.387,00	15.674,00	5.616,00	258.255,00	4.769,00
IPRJ/CSLL	8.412,00	8.412,00	-9.399.757,00	539.712,00	0,00	0,00
VALOR JUSTO DO ATIVO BIOLÓGICO	0,00	0,00	26.571,00	0,00	0,00	0,00
CUSTOS DOS PRODUTOS VENDIDOS	-5.339.445,00	-5.339.445,00	-5.920.451,00	0,00	0,00	0,00
DESPESAS	-1.240.580,00	-1.240.580,00	-1.696.218,00	-234.185,00	-323.333,00	-205.501,00
OUTROS RESULTADOS	101.519,00	101.519,00	2.605.895,00	0,00	-3.644.519,00	0,00
<b>TOTAL</b>	<b>3.512.346,00</b>	<b>3.512.346,00</b>	<b>2.388.541,00</b>	<b>311.143,00</b>	<b>-3.709.597,00</b>	<b>-200.732,00</b>

QUADRO RESUMO	GLOBOAVES SÃO PAULO AGROAVÍCOLA LTDA			GLOBOSUINOS AGROPECUÁRIA S.A		
	jan/18	fev/18	mar/18	jan/18	fev/18	mar/18
RECEITA OPERACIONAL LÍQUIDA	20.289.737,00	18.150.831,00	22.744.545,00	39.023,00	39.023,00	42.653,00
RECEITAS FINANCEIRAS	2.415.193,00	56.523.600,00	342.175,00	0,00	26.164.255,00	145.352,00
IPRJ/CSLL	-133.211,00	-18.983.517,00	1.060.893,00	18.968,00	-8.611.382,00	-47.919,00
VALOR JUSTO DO ATIVO BIOLÓGICO	0,00	0,00	10.145,00	0,00	0,00	914,00
CUSTOS DOS PRODUTOS VENDIDOS	-15.406.477,00	-16.361.329,00	-18.587.185,00	-28.560,00	-16.823,00	-20.787,00
DESPESAS	-6.817.997,00	-7.069.443,00	-7.380.319,00	-71.312,00	-872.760,00	-27.193,00
OUTROS RESULTADOS	261.565,00	4.488.163,00	-2.191.912,00	14.018,00	0,00	107,00
<b>TOTAL</b>	<b>608.810,00</b>	<b>36.748.305,00</b>	<b>-4.001.658,00</b>	<b>-27.863,00</b>	<b>16.702.313,00</b>	<b>93.127,00</b>

QUADRO RESUMO	INTERAVES GROPECUÁRIA LTDA			KAEFER AGRO INDUSTRIAL LTDA		
	jan/18	fev/18	mar/18	jan/18	fev/18	mar/18
RECEITA OPERACIONAL LÍQUIDA	25.118,00	20.585,00	29.688,00	43.886.933,00	42.327.496,00	45.454.181,00
RECEITAS FINANCEIRAS	0,00	266.278,00	297,00	7.289.654,00	80.612.525,00	424.273,00
IPRJ/CSLL	0,00	0,00	0,00	-915.117,00	-25.503.249,00	2.554.147,00
VALOR JUSTO DO ATIVO BIOLÓGICO	0,00	0,00	0,00	0,00	0,00	7.157,00
CUSTOS DOS PRODUTOS VENDIDOS	-23.461,00	-21.826,00	-30.339,00	-39.299.484,00	-40.965.540,00	-42.160.002,00
DESPESAS	-47.603,00	-41.040,00	-5.306,00	-8.375.657,00	-12.044.359,00	-10.830.445,00
OUTROS RESULTADOS	0,00	0,00	84.451,00	-904.507,00	5.037.582,00	-1.019.453,00
<b>TOTAL</b>	<b>-45.946,00</b>	<b>223.997,00</b>	<b>78.791,00</b>	<b>1.681.822,00</b>	<b>49.464.455,00</b>	<b>-5.570.142,00</b>

QUADRO RESUMO	KAEFER INDUSTRIAL DE ALIMENTOS LTDA			KAEFER ADM E PARTICIPAÇÕES LTDA		
	jan/18	fev/18	mar/18	jan/18	fev/18	mar/18
RECEITA OPERACIONAL LÍQUIDA	0,00	0,00	0,00	0,00	0,00	0,00
RECEITAS FINANCEIRAS	4.261,00	576.760,00	5.656,00	0,00	5.356.818,00	572,00
IPRJ/CSLL	0,00	0,00	0,00	248.919,00	0,00	0,00
VALOR JUSTO DO ATIVO BIOLÓGICO	0,00	0,00	0,00	0,00	0,00	0,00
CUSTOS DOS PRODUTOS VENDIDOS	0,00	0,00	0,00	0,00	0,00	0,00
DESPESAS	-11.828,00	-17.237,00	-661,00	-29,00	-146.392,00	-29,00
OUTROS RESULTADOS	0,00	-1.100,00	0,00	0,00	0,00	73.327.453,00
<b>TOTAL</b>	<b>-7.567,00</b>	<b>558.423,00</b>	<b>4.995,00</b>	<b>248.890,00</b>	<b>5.210.426,00</b>	<b>73.327.996,00</b>

QUADRO RESUMO	FRIGORÍFICO SUL BRASIL LTDA			VEROK AGRICULTURA E PECUARIA LTDA		
	jan/18	fev/18	mar/18	jan/18	fev/18	mar/18
RECEITA OPERACIONAL LÍQUIDA	0,00	0,00	0,00	284.221,00	300.996,00	328.485,00
RECEITAS FINANCEIRAS	0,00	0,00	0,00	1.041.133,00	55.205,00	55,00
IPRJ/CSLL	59.572,00	4.886,00	5.352,00	30.681,00	30.681,00	59.509,00
VALOR JUSTO DO ATIVO BIOLÓGICO	0,00	0,00	0,00	0,00	0,00	0,00
CUSTOS DOS PRODUTOS VENDIDOS	0,00	0,00	0,00	-349.067,00	-418.464,00	-382.967,00
DESPESAS	-15.011,00	-14.371,00	-15.742,00	64.347,00	-73.583,00	-199.020,00
OUTROS RESULTADOS	-160.201,00	0,00	0,00	19.340,00	0,00	7.775.343,00
<b>TOTAL</b>	<b>-115.640,00</b>	<b>-9.485,00</b>	<b>-10.390,00</b>	<b>1.090.655,00</b>	<b>-105.165,00</b>	<b>7.581.405,00</b>



QUADRO RESUMO	CONSOLIDADO GRUPO GLOBOAVES		
	jan/18	fev/18	mar/18
RECEITA OPERACIONAL LÍQUIDA	70.160.813,00	70.703.173,00	85.356.379,00
RECEITAS FINANCEIRAS	10.773.244,00	178.290.829,00	938.823,00
IPRJ/CSLL	-142.065,00	-53.054.169,00	-5.767.775,00
VALOR JUSTO DO ATIVO BIOLÓGICO	0,00	0,00	44.787,00
CUSTOS DOS PRODUTOS VENDIDOS	-56.116.936,00	-60.884.796,00	-67.101.731,00
DESPESAS	-16.459.624,00	-22.427.916,00	-20.360.434,00
OUTROS RESULTADOS	-958.785,00	7.702.528,00	-3.282.618,00
<b>TOTAL</b>	<b>7.256.647,00</b>	<b>120.329.649,00</b>	<b>-10.172.569,00</b>



## GRUPO GLOBOAVES - CONSOLIDADO

### 1 - Receitas

CONTAS/PERÍODOS	Biotecnologia	Cuiabá	Agrovícola	Globosuínos	Interaves
RECEITA OPERACIONAL LÍQUIDA	16.756.827,00	0,00	22.744.545,00	42.653,00	29.688,00
RECEITAS FINANCEIRAS	15.674,00	4.769,00	342.175,00	145.352,00	297,00
VALOR JUSTO DO ATIVO BIOLÓGICO	0,00	0,00	0,00	0,00	0,00
<b>TOTAL</b>	<b>16.772.501,00</b>	<b>4.769,00</b>	<b>23.086.720,00</b>	<b>188.005,00</b>	<b>29.985,00</b>

### 2 - Custos

CONTAS/PERÍODOS	Biotecnologia	Cuiabá	Agrovícola	Globosuínos	Interaves
CUSTO DOS PRODUTOS VENDIDOS	5.920.451,00	0,00	18.587.185,00	20.787,00	30.339,00
<b>TOTAL</b>	<b>5.920.451,00</b>	<b>0,00</b>	<b>18.587.185,00</b>	<b>20.787,00</b>	<b>30.339,00</b>

### 3 - Despesas

CONTAS/PERÍODOS	Biotecnologia	Cuiabá	Agrovícola	Globosuínos	Interaves
DESPESAS GERAIS E ADMINISTRATIVAS	464.752,00	18.831,00	1.802.740,00	64,00	29,00
DESPESAS COM COMERCIALIZAÇÃO	624.520,00	0,00	2.334.041,00	0,00	0,00
DESPESAS FINANCEIRAS	584.538,00	187.120,00	3.243.538,00	27.129,00	5.277,00
IRPJ/CSLL CORRENTES	6.687.794,00	0,00	0,00	0,00	0,00
<b>TOTAL</b>	<b>8.361.604,00</b>	<b>205.951,00</b>	<b>7.380.319,00</b>	<b>27.193,00</b>	<b>5.306,00</b>

### 5 - Resumo do Resultado

QUADRO RESUMO	Biotecnologia	Cuiabá	Agrovícola	Globosuínos	Interaves
RECEITA OPERACIONAL LÍQUIDA	16.756.827,00	0,00	22.744.545,00	42.653,00	29.688,00
RECEITAS FINANCEIRAS	15.674,00	4.769,00	342.175,00	145.352,00	297,00
IRPJ/CSLL	-9.399.757,00	0,00	1.060.893,00	-47.919,00	0,00
VALOR JUSTO DO ATIVO BIOLÓGICO	26.571,00	0,00	10.145,00	914,00	0,00
CUSTOS DOS PRODUTOS VENDIDOS	-5.920.451,00	0,00	-18.587.185,00	-20.787,00	-30.339,00
DESPESAS	-1.696.218,00	-205.501,00	-7.380.319,00	-27.193,00	-5.306,00
OUTROS RESULTADOS	2.605.895,00	0,00	-2.191.912,00	107,00	84.451,00
<b>TOTAL</b>	<b>2.388.541,00</b>	<b>-200.732,00</b>	<b>-4.001.658,00</b>	<b>93.127,00</b>	<b>78.791,00</b>



## GRUPO GLOBOAVES - CONSOLI

### 1 - Receitas

CONTAS/PERÍODOS	Kaefer Agro	Kaefer Ind	Kaefer Adm	Frigorífico	Verok	Exclusoes	Total
RECEITA OPERACIONAL LÍQUIDA	45.454.181,00	0,00	0,00	0,00	328.485,00	5.531.743,00	79.824.636,00
RECEITAS FINANCEIRAS	424.273,00	5.656,00	572,00	0,00	55,00		938.823,00
VALOR JUSTO DO ATIVO BIOLÓGICO	0,00	0,00	0,00	0,00	0,00		0,00
<b>TOTAL</b>	<b>45.878.454,00</b>	<b>5.656,00</b>	<b>572,00</b>	<b>0,00</b>	<b>328.540,00</b>		<b>80.763.459,00</b>

Venda de mercadorias entre as empresas consolidadas.

### 2 - Custos

CONTAS/PERÍODOS	Kaefer Agro	Kaefer Ind	Kaefer Adm	Frigorífico	Verok		Total
CUSTO DOS PRODUTOS VENDIDOS	42.160.002,00	0,00	0,00	0,00	382.967,00	5.531.743,00	61.569.988,00
<b>TOTAL</b>	<b>42.160.002,00</b>	<b>0,00</b>	<b>0,00</b>	<b>0,00</b>	<b>382.967,00</b>		<b>61.569.988,00</b>

### 3 - Despesas

CONTAS/PERÍODOS	Kaefer Agro	Kaefer Ind	Kaefer Adm	Frigorífico	Verok		Total
DESPESAS GERAIS E ADMINISTRATIVAS	1.427.292,00	29,00	29,00	15.742,00	59.966,00		3.789.474,00
DESPESAS COM COMERCIALIZAÇÃO	3.521.540,00	0,00	0,00	0,00	0,00		6.480.101,00
DESPESAS FINANCEIRAS	5.881.613,00	632,00	0,00	0,00	139.054,00		10.068.901,00
IRPJ/CSLL CORRENTES	0,00	0,00	0,00	0,00	0,00		6.687.794,00
<b>TOTAL</b>	<b>10.830.445,00</b>	<b>661,00</b>	<b>29,00</b>	<b>15.742,00</b>	<b>199.020,00</b>		<b>27.026.270,00</b>

### 5 - Resumo do Resultado

QUADRO RESUMO	Kaefer Agro	Kaefer Ind	Kaefer Adm	Frigorífico	Verok		Total
RECEITA OPERACIONAL LÍQUIDA	45.454.181,00	0,00	0,00	0,00	328.485,00		85.356.379,00
RECEITAS FINANCEIRAS	424.273,00	5.656,00	572,00	0,00	55,00		938.823,00
IRPJ/CSLL	2.554.147,00	0,00	0,00	5.352,00	59.509,00		-5.767.775,00
VALOR JUSTO DO ATIVO BIOLÓGICO	7.157,00	0,00	0,00	0,00	0,00		44.787,00
CUSTOS DOS PRODUTOS VENDIDOS	-42.160.002,00	0,00	0,00	0,00	-382.967,00		-67.101.731,00
DESPESAS	-10.830.445,00	-661,00	-29,00	-15.742,00	-199.020,00		-20.360.434,00
OUTROS RESULTADOS	-1.019.453,00	0,00	73.327.453,00	0,00	7.775.343,00	83.864.502,00	-3.282.618,00
<b>TOTAL</b>	<b>-5.570.142,00</b>	<b>4.995,00</b>	<b>73.327.996,00</b>	<b>-10.390,00</b>	<b>7.581.405,00</b>		<b>-10.172.569,00</b>

Exclusão da Equivalência Patrimonial entre as empresas em RJ-Consolidadas,  
Abertura de valores na Aba "Equivalência"

