



**EXCELENTÍSSIMA SENHORA DOUTORA JUÍZA DE DIREITO DA 3ª VARA
CIVEL DA COMARCA DE CASCAVEL - PR**

1

AUTOS DE RECUPERAÇÃO JUDICIAL

Nº 0025258-69.2016.8.16.0021

Requerentes: **KAEFER ADMINISTRAÇÃO E PARTICIPAÇÕES S/A e OUTROS**
(GRUPO GLOBOAVES)

DRP CÁLCULOS FINANCEIROS LTDA ME, já qualificada, Administradora Judicial nomeada através do r. despacho de sequência 17, através de seu representante legal DARCI LUIZ PESSALI, economista, já qualificado nos autos de Recuperação Judicial em epígrafe, vem, respeitosamente, perante a presença de Vossa Excelência, em cumprimento ao art. 22, II, “c”, da Lei 11.101/2005, expor e requerer o que segue:

RELATÓRIO MENSAL DE ACOMPANHAMENTO
DA RECUPERAÇÃO JUDICIAL

Trimestre

Maio a Julho/2018



Preliminarmente – Sobre as atividades da Administração Judicial

Desde sua nomeação, ocorrida em 12/08/2016, através da r. decisão de seq. 17.1 destes autos, este Administrador Judicial vem desempenhando suas funções, elencadas no art. 22, da Lei 11.101/2005, as quais vem sendo cumpridas e informadas nos Relatórios Mensais de Acompanhamento já protocolados nos autos. Assim, passamos a apresentar um breve resumo dos últimos andamentos do processo, bem como dos procedimentos e atividades realizadas por esta Administração Judicial.

2

O Plano de Recuperação Judicial apresentado pelas Recuperandas, foi aprovado pelos credores presentes na Assembleia Geral de Credores realizada em 28/09/2017 cuja Ata, Laudos de Votação, Lista de Presença, e Ressalvas de Credores, foram juntados nos autos por este AJ na seq. 26.788, sendo que o em 09/02/2018, a MM. Juíza proferiu r. decisão de seq. 28.524 concedendo a Recuperação Judicial e Homologando o Plano de Recuperação Judicial, com as seguintes ressalvas:

- a) A ‘extinção das obrigações’, decorrente da homologação do plano de recuperação judicial encontra-se condicionada ao efetivo cumprimento de seus termos. Não implementada a aludida condição resolutiva, por expressa disposição legal, os credores terão reconstituídos seus direitos e garantias nas condições originariamente contratadas;
- b) As obrigações, covenants, índices financeiros, hipóteses de vencimento antecipado, multas, bem como outras obrigações e garantias, só deixarão de ser aplicáveis enquanto as devedoras cumprirem integralmente o plano de recuperação judicial;
- c) Os órgãos competentes devem ser oficiados a providenciar a baixa dos protestos e a retirada, dos cadastros de inadimplentes, do nome da recuperanda e dos seus sócios, por débitos sujeitos



ao referido plano, com a ressalva expressa de que essa providência será adotada sob a condição resolutiva de a devedora cumprir todas as obrigações previstas no acordo de recuperação;

- d) Todos os créditos mencionados no § 3º do art. 49, da LRF, também estão excluídos da hipótese da cláusula 24.8, a não ser no caso de anuência expressa do credor extraconcursal aderente ao plano;
- e) As ações e execuções direcionadas aos sócios com responsabilidade limitada, não serão suspensas, a não ser no caso de concordância mútua entre as partes, nos termos do art. 313, III, do Código de Processo Civil.

3

Sobre referida decisão, intimadas todas as partes, após a decisão sobre os Embargos de Declaração pelas Recuperandas e por alguns credores, houve a interposição de recursos de agravos de instrumento em face da r. decisão de homologação do Plano de Recuperação Judicial, os quais ainda não foram apreciados pelo E. Tribunal de Justiça.

Em que pese a existência destes recursos, as Recuperandas vêm prestando cumprimento ao estabelecido no PRJ, e apresentaram na seq. 32.096 o e-mail para que os credores já apresentem seus dados bancários para pagamento: pagamentosrj@globoaves.com.br, informação disponibilizada também no site da Administração Judicial. Os dados recebidos estão sendo reservados e planilhados para fins de controle de todos os dados fornecidos.

Na seq. 34.930, as Recuperandas notificaram o pagamento do saldo de salário de ex-funcionários, dentro do prazo de 30 (trinta) dias contados da Homologação do PRJ, cuja leitura de intimação ocorreu em 20/02/2018, requerendo ainda autorização para realização de depósito judicial do valor devido a 93 credores, cujas contas bancárias de conhecimento das Recuperandas foram canceladas, o que foi deferido pelo D. Juízo na r. decisão de seq. 35.602 item 7.



Na seq. 40.246, esta Administração Judicial apresentou Relatório de Prestação de Contas sobre o pagamento de saldos de salários realizados pelas Recuperandas, relacionando os pagamentos efetivados e aqueles que foram objeto de depósito judicial nestes autos, onde pode-se aferir a regularidade dos pagamentos realizados, destacando-se que todos os comprovantes dos depósitos efetivados estão à disposição dos interessados no escritório deste AJ.

4

Ainda no que tange ao início do cumprimento do Plano de Recuperação Judicial, além do pagamento dos saldos de salários, houve a contratação de empresa que está conduzindo o processo de venda de ativos avulsos, escolhida dentre as indicadas no Anexo 7.1.1 do PRJ, cujos dados reapresentamos abaixo, ressaltando que a empresa está a disposição dos interessados em adquirir os bens relacionados no PRJ, sendo que, inclusive, já está recebeu propostas analisadas nos termos da Cláusula 7º do PRJ:

PADRONE IMOBILIÁRIA LTDA.

Carlos Tortelli (Partner - Corporate Advisory)

Contato: (41) 99841-1200

Rua Mateus Leme 1970 - Centro Cívico

Curitiba/PR

CEP 80530-010

O material de divulgação dos bens disponibilizados pelas Recuperandas como ativos avulsos pode ser consultado no site desta Administração Judicial www.drpadministracaojudicial.com.br, no site da empresa contratada <http://consultfinance.com.br/wp/teasers/> e também na petição protocolada por este AJ na **seq. 41.747**.

Este Administrador Judicial foi informado pela empresa contratada sobre o recebimento de propostas de compra referente aos ativos avulsos abaixo relacionados, as quais foram aprovadas pelo Conselho Consultivo, cujas propostas e respectivas Atas de Aprovação pelo Conselho foram protocoladas por este AJ nos movimentos abaixo citados, a fim de noticiá-las aos credores, D. Juízo, i. Representante do Ministério Público e demais interessados:



- FÁBRICA DE RAÇÃO LOPEI – petição seq. 41.748
- INCUBATÓRIO BIRIGUI – petição seq. 41.764
- AERONAVE CESSNA – petição seq. 47.699
- GRANJA TOLEDO – petição seq. 50.838

5

Na seq. 46.205 as Recuperandas apresentaram o plano de destinação dos recursos a serem obtidos com a venda dos imóveis FÁBRICA DE RAÇÃO LOPEI e INCUBATÓRIO BIRIGUI, bem como as garantias existentes sobre estes bens, no entanto, informaram ainda que o processo de venda pende de finalização, e que o valor será pago pelo adquirente assim que cumpridas as formalidades legais para a efetivação da venda, tais como escrituras e procedimentos perante os Cartórios, ficando este AJ no aguardo da conclusão para então apresentar seu parecer.

Ainda com relação ao procedimento de venda dos referidos ativos avulsos, as Recuperandas protocolaram nas seqs. 47.646 e 47.693 pedido dirigido ao D. Juízo, pugnando pela dispensa de certidões negativas de débitos fiscais e ambientais junto aos tabelionatos de notas, a fim de permitir a lavratura da escritura dos imóveis citados, o que foi negado pela r. decisão de seq. 47.712 que não acolheu os requerimentos, entendendo que a transferência de propriedade dos imóveis ficará condicionada ao cumprimento das exigências legais.

As recuperandas ingressaram com embargos de declaração, aos quais também foi negado provimento pela r. decisão de seq. 50.043.

Sobre a lista de credores das Recuperandas, esta Administração Judicial vem apresentando nos autos atualizações periódicas, contemplando todos os pedidos de habilitações e decisões judiciais proferidas em processos de impugnação de crédito, anexadas ao processo ou recebidas pela AJ via correio e/ou cartório, a fim de facilitar o acompanhamento de tais atos aos credores, recuperandas e demais interessados, trazendo maior segurança e



transparência à listagem. Assim, registra-se que na seq. 50.864 foi apresentada nova atualização da lista de credores, com data base 30/09/2018, substituindo a anteriormente apresentada.

Além das atividades perante o processo recuperacional, este Administrador Judicial faz visitas semanais à sede da Recuperanda, a fim de acompanhar as atividades que vem sendo desenvolvidas pelo Grupo Globoaves, e também a preparação das Recuperandas para o cumprimento do plano, inclusive sobre os procedimentos preparatórios para venda dos ativos previstos no plano.

Em acréscimo aos atos supramencionados, este Administrador Judicial vem apresentando manifestação sobre as intimações recebidas neste processo e naqueles a ele relacionados, especialmente nas inúmeras impugnações de crédito protocoladas pelos credores e também pelas Recuperandas, resposta às intimações do E. Tribunal de Justiça para resposta em Agravos de Instrumento e Recursos Especiais, além de prestar informações diversas aos credores que ligam, mandam e-mail e comparecerem diariamente ao nosso escritório a fim de obterem esclarecimentos sobre seus créditos e também sobre o procedimento da Recuperação Judicial, especialmente após a votação do PRJ, buscando informações sobre quando receberão seus créditos, sendo que todas as dúvidas foram devidamente esclarecidas.

A Administração Judicial disponibiliza em seu site (www.drpcalculosfinanceiros.com.br) os editais, Ata de Assembleia e listas de credores apresentadas no processo, além dos principais avisos aos credores e interessados.

1. Objetivo deste relatório

O art. 22, inciso II, alínea “c”, da Lei 11.101/2005, determina que o Administrador Judicial deve apresentar ao Juiz, para juntada nos autos, relatório mensal sobre as atividades do devedor, a fim de trazer informações



sobre as operações da Recuperanda para o D. Juízo, i. Representante do Ministério Público, credores e demais interessados.

Para tanto, o Administrador Judicial utilizará como base os relatórios contábeis que a Recuperanda deve apresentar mensalmente ao AJ e também nos autos, além de visitas periódicas na Sede da Recuperanda bem como reuniões com seus administradores Advogados e consultores.

7

As demonstrações contábeis, seguem a regra estabelecida pelo Conselho Federal de Contabilidade, ao qual editou normas que em sua essência tem buscam atender aos padrões estabelecidos pelo **“IASB (International Accounting Standards Board)”**, onde este órgão o IASB, através dos seus pronunciamentos, vem procurando, além da normalização dos critérios contábeis, estabelecer uma série de revelações que devem acompanhar os informes anuais das empresas. Sendo assim, a informação contida nos relatórios, segundo o IASB, deve apresentar as seguintes características:

- a) **Compreensibilidade:** As informações devem ser compreensíveis para os usuários com conhecimento mediano das áreas financeiras e de negócios.
- b) **Pertinência:** As informações devem ser adequadas às necessidades dos usuários normalmente voltadas para a tomada de decisões no âmbito financeiro e econômico.
- c) **Materialidade:** Frequentemente confundida com relevância, a materialidade pode ser determinada quanto a omissão ou distorção de uma informação influenciar decisões econômicas ou financeiras dos usuários, tomando-se como base as demonstrações financeiras, e está, frequentemente, relacionada com montantes nas demonstrações financeiras; no entanto, venda de um investimento em determinado segmento da companhia, cujo montante não é material no conjunto das demonstrações financeiras, pode ser relevante como informação de mudança de política de investimentos da entidade.
- d) **Confiabilidade e integridade:** Considerando-se a relevância e a materialidade, a informação deve abranger todos os eventos econômicos e as transações pertinentes à companhia, para que as demonstrações financeiras se tornem confiáveis e não induzam a erros em sua tomada de decisão.
- e) **Representação fiel:** As demonstrações financeiras e, por meio delas, a contabilidade com seus princípios de mensuração, têm por objetivo representar os eventos econômicos e as transações relacionadas com a empresa, tarefa essa muitas vezes árdua, mas que a contabilidade, mesmo considerando suas limitações, deve tentar expressar da forma mais fiel possível para não induzir o usuário a erro.
- f) **A essência sobre a forma:** Num processo de globalização, muitas vezes, a formalização de determinadas operações em um país pode ser diferenciada da de outro e, em alguns casos, pode gerar registros contábeis distintos. Assim, analisar a essência da transação é fundamental para o reconhecimento correto do evento econômico ou transação. Por exemplo, a alienação de títulos mobiliários com a existência de um acordo informal de



recompra não representa uma venda definitiva do título, mas uma transação que cria para a empresa um passivo pela recompra do título.

- g) **Neutralidade e prudência:** Características essenciais da informação contábil, assim como da atitude do contador, refletem o anseio da contabilidade em auxiliar o usuário das demonstrações financeiras na tomada de decisão, mas não tomar a decisão por ele.
- h) **Comparabilidade:** Muitas vezes, a tomada de decisão envolve a análise do comportamento de determinadas informações constantes das demonstrações financeiras para avaliar sua tendência ao longo dos períodos e, portanto, a manutenção dos mesmos critérios de avaliação é fundamental.

8

Na apresentação das demonstrações contábeis, tanto o CRC – Conselho Regional de Contabilidade, como CFC – Conselho Federal de Contabilidade, recomendam que os Contadores das empresas, quando da elaboração destes relatórios, o façam, buscando em sua estrutura a garantia de que as normas internacionais estão sendo observadas nas referidas demonstrações, sendo que a própria Lei 11.101/2005 determina tal observância, em seu art. 51, inciso II:

II – **as demonstrações contábeis** relativas aos 3 (três) últimos exercícios sociais e as levantadas especialmente para instruir o pedido, **confeccionadas com estrita observância da legislação societária aplicável. (grifo nosso)**

Neste contexto, diante da apresentação das DRE e Balancetes por parte das Recuperandas a este AJ relativamente ao mês de Julho/2018, foi elaborado o presente relatório, acumulando o trimestre compreendendo o período de maio/2018 a julho/2018.

Assim, com o objetivo de cumprir seu encargo, o AJ – Administrador Judicial, vem por meio deste, cumprir ao que determina a Lei 11.101/2005, com fundamentos ao disposto do art. 22, item II, alínea “a”, informar a este juízo, de que a empresa entregou os documentos contábeis, referente ao trimestre referente ao período de maio/2018 a julho/2018, cujos dados foram extraídos e analisados, pelos relatórios encaminhados, sendo a DRE – Demonstrações de Resultado do Exercício.



No que tange ao método aplicado, buscamos analisar sob o aspecto econômico, extraindo as informações das demonstrações, principalmente os dados da DRE – Demonstrações de Resultado do Exercício, observando o Aspecto econômico (análise econômica), que se encontra avaliado sob o seguinte prisma:

Rentabilidade, onde é avaliada a capacidade da empresa remunerar o capital investido, mediante a geração de lucros, isso em termos da atividade operacional e não operacional;

9

Logo, não cabe ao analista em primeiro momento periciar as informações no que tange sua estrutura documental, mas em observar se estas demonstrações atenderam as normas legais vigentes, bem como extrair destas, dados que comparados, gerarão informações pertinentes para seus usuários, quer gestores, quer credores.

Cumpre, no entanto, ressaltar que são de inteira e total responsabilidade das Recuperandas, a veracidade dos registros dos atos e fatos gerados pela atividade econômica da Recuperanda, atendendo aos requisitos da Lei, bem como, seus relatórios, cujas informações serão catalogadas e analisadas abaixo.

Informamos que para melhorar e agilizar as análises das demonstrações pelo d. Juízo, i. Representante do Ministério Público, Credores e demais interessados, permitindo uma avaliação mais prática sobre a real situação em que se encontra o Grupo Globoaves, agrupamos os dados particulares de cada Recuperanda e consolidamos os resultados para o Grupo, o qual será objeto das considerações deste AJ, fornecendo informações mais concisas sobre a situação financeira do Grupo Globoaves.

Este novo formato de análise tem por objetivo facilitar a visualização dos resultados consolidados, além de dar uma melhor e mais completa leitura destas demonstrações.



Há que se destacar que o consolidado é resultado da compilação dos dados de cada empresa e, assim sendo, os resultados individuais de cada Recuperanda continuarão a ser juntados aos autos e integrarão ao Anexo 01, prestando total transparência ao trabalho e comprovando a origem dos resultados constantes do presente relatório. O mês de referência é do trimestre compreendeu o mês de julho/2018, cujos dados foram comparados com os meses imediatamente anteriores até maio/2018.

10

Feitas estas considerações, passamos a apresentar uma análise dos dados e resultados apresentados pelo GRUPO da Recuperanda, que seguem em anexo:

2. Análise das Empresas

GRUPO GLOBOAVES - CONSOLIDADO

Os dados a seguir apresentados foram extraídos das Demonstrações Contábeis (DRE) geradas e elaboradas pela Administração da Empresa em recuperação, os quais seguem em anexo.

Informamos ainda que, estes mesmos dados foram lançados, individualmente, por cada empresa constante no grupo em Recuperação Judicial, e consolidado por este AJ, com vistas a melhorar a visualização dos resultados para os usuários desta ação, conforme demonstrado no Anexo 01.

Passamos a detalhar os resultados extraídos nesta análise:

4.1. GRUPO GLOBOAVES – RESULTADO CONSOLIDADO

Com base nas informações obtidas junto a contabilidade da empresa, que elaborou os demonstrativos de resultado (DRE), bem como, delineou e



descreveu os fatos ocorridos na escrituração, aos quais, compreenderam o trimestre, referente aos meses: maio/2018 a julho/2018, aos quais foram separados por empresa mensalmente porém consolidados agrupando as informações das empresas as quais constem no rol da recuperação judicial.

Sendo assim, é possível efetuar comparações, melhorar a visualização dos resultados, no intuito de demonstrar e observar o comportamento das ações empenhadas pela gestão da empresa, no que tange ao processo a que se dispôs.

11

Os apontamentos construídos tiveram como regra a comparação, onde o mês de referência foi comparado com o mês imediatamente anterior, de forma a obter um índice cujo percentual corresponderá aumento ou diminuição conforme o caso, sendo esta a regra geral a ser aplicada para todas as rubricas analisadas.

Informamos que nosso foco da nossa análise se deteve apenas junto aos valores totais, não mais discorremos sobre rubricas individuais.

Sendo assim, passamos então a análise:

4.1.1. Receitas

CONTAS/PERÍODOS	mai/18	jun/18	jul/18
RECEITA OPERACIONAL LÍQUIDA	56.345.776	73.453.195	79.147.573
RECEITAS FINANCEIRAS	2.243.460	1.255.340	6.288.290
VALOR JUSTO DO ATIVO BIOLÓGICO	0	33	0
TOTAL	58.589.236	74.708.568	85.435.863

27,51%

14,36%

Seguindo o padrão de comparação já exposto, foram considerados nesta análise apenas o total das receitas apresentadas e apuradas neste trimestre avaliando mês a mês, sendo assim, para o mês de Julho/2018 a receita total

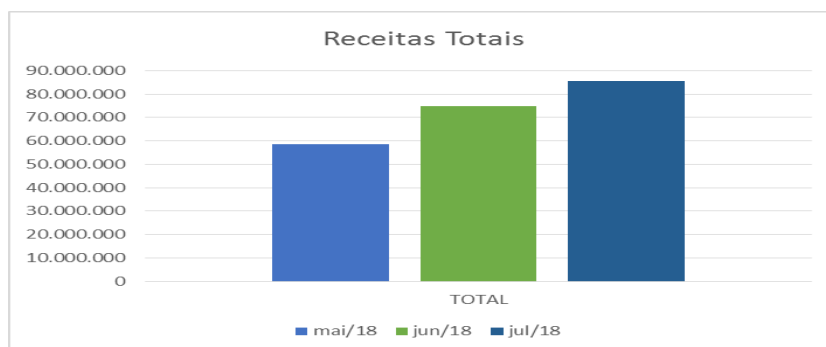


teve um crescimento de 14,36% com relação a Junho; sendo que na comparação entre Junho e Maio, também havia sido apurado um crescimento de de 27,51%.

Para melhor visualizar, representamos abaixo graficamente o quadro das Receitas:

12

4.1.1.1.1. Gráfico das Receitas



Observação:

Há que se registrar as operações de compra e venda de mercadorias entre as empresas do grupo: para o mês de julho/2018 foi deduzido da Receita Total Líquida a cifra de R\$ 4.024.011,00 como também foram excluídos o valor correspondente a Equivalência Patrimonial entre as empresas do grupo na cifra de R\$ 124.199,00.

Para o mês de junho/2018 também houve exclusão de R\$ 4.748.626,00 na Receita Total Líquida referente a compra e venda de mercadorias entre as empresas do grupo, e do valor de R\$ 38.907.780,00 referente a equivalência patrimonial.

No mês de maio/2018 também foi abatido da Receita Total Líquida o valor de R\$ 5.946.660,00, correspondente a compra e venda de mercadorias entre as empresas.

4.1.2. Custos



CONTAS/PERÍODOS	mai/18	jun/18	jul/18
CUSTO DOS PRODUTOS VENDIDOS	54.443.150	61.152.728	68.992.129
TOTAL	54.443.150	61.152.728	68.992.129

12,32% 12,82%

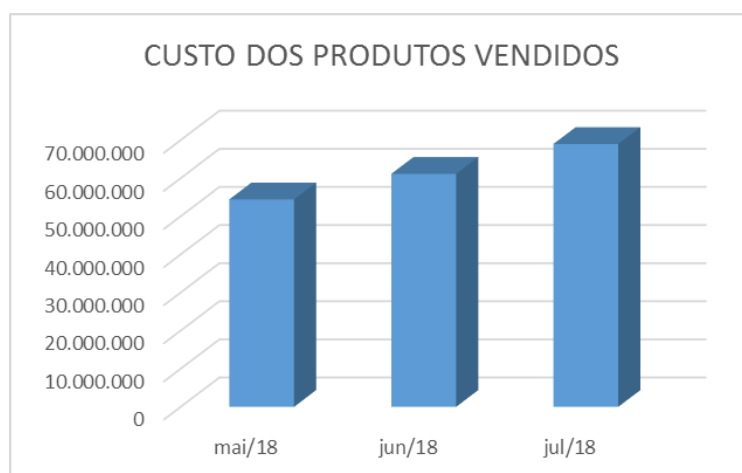
Seguindo o critério de comparação já exposto, onde o mês de referência foi comparado com o mês imediatamente anterior, de forma a obter um índice cujo percentual corresponderá aumento ou diminuição dos custos conforme o caso.

13

Desta forma, quando analisarmos o quadro acima, para o mês de referência Julho/2018 os custos apresentam um crescimento de 12,82% com relação a Junho; sendo que já havia apresentado um crescimento de 12,32% em Junho/2018 em comparação à Maio.

Para melhor compreensão demonstramos no graficamente abaixo:

4.1.2.1. Gráfico dos Custos



Observação:

Há que se registrar as operações de compra e venda de mercadorias entre as empresas do grupo: para o mês de julho/2018 foi deduzido da Receita Total Líquida a cifra de R\$ 4.024.011,00 como também foram excluídos o valor



correspondente a Equivalência Patrimonial entre as empresas do grupo na cifra de R\$ 124.199,00.

Para o mês de junho/2018 também houve exclusão de R\$ 4.748.626,00 na Receita Total Líquida referente a compra e venda de mercadorias entre as empresas do grupo, e do valor de R\$ 38.907.780,00 referente a equivalência patrimonial.

No mês de maio/2018 também foi abatido da Receita Total Líquida o valor de R\$ 5.946.660,00, correspondente a compra e venda de mercadorias entre as empresas.

14

4.1.3. Despesas

CONTAS/PERÍODOS	mai/18	jun/18	jul/18
DESPESAS GERAIS E ADMINISTRATIVAS	3.263.916	3.594.418	3.361.216
DESPESAS COM COMERCIALIZAÇÃO	5.161.820	5.920.186	5.432.491
DESPESAS FINANCEIRAS	27.802.539	13.547.668	5.296.775
IRPJ/CSLL CORRENTES	698.978	967.692	-
TOTAL	36.927.253	24.029.964	14.090.482

-34,93% -41,36%

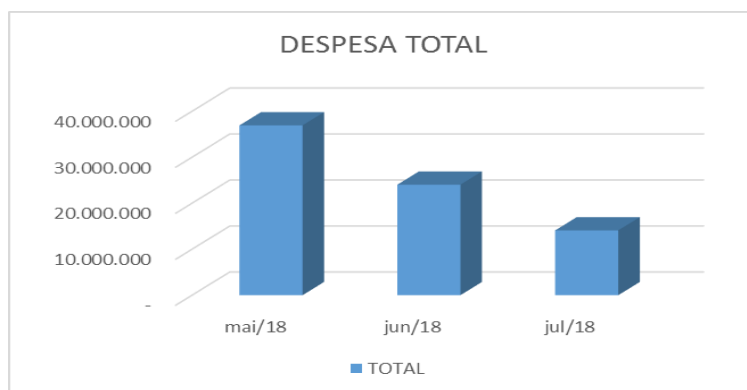
Seguindo a regra de comparação já exposta, ou seja, para a análise utiliza-se o mês de referencia e comparando com o mês imediatamente anterior, onde o resultado aponta para crescimento ou queda conforme o caso, nossa exposição observou duas análises uma: pela composição das Despesas e outra pela evolução da Despesa neste trimestre.

No mês de julho/2018 as Despesas Totais apresentam uma queda de -41,36%; sendo que para o mês de junho/2018 as Despesas Totais também haviam apresentado queda de -34,93%.

Para melhor compreensão demonstramos no graficamente abaixo:



4.1.3.1. Gráfico da Evolução das Despesas



15

4.1.3.2. Composição das Despesas

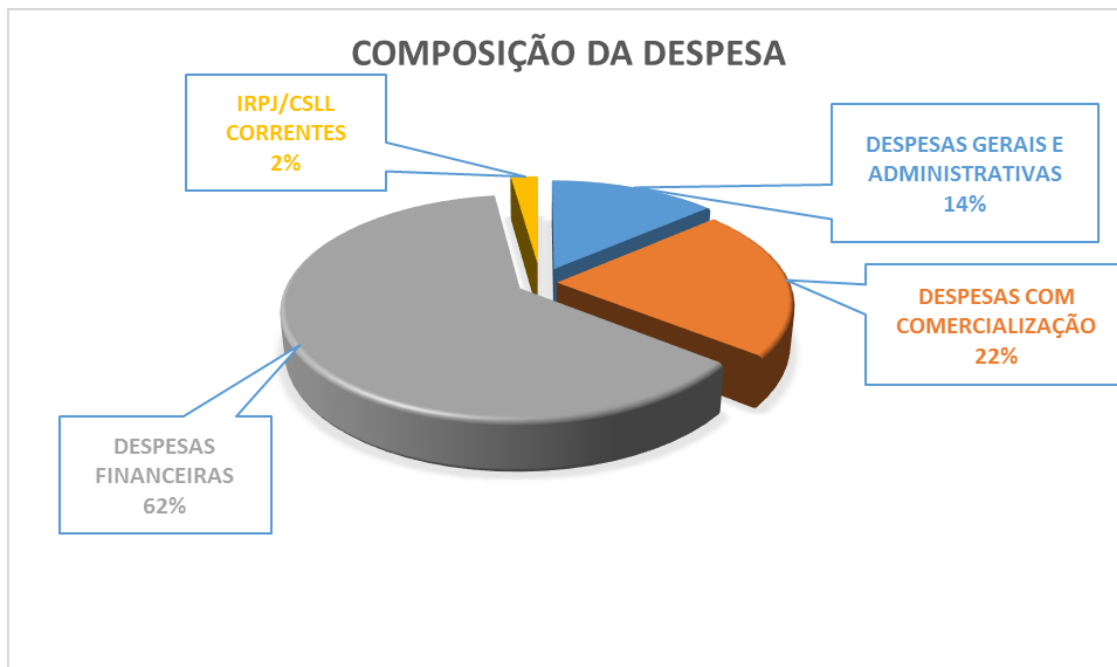
CONTAS/PERÍODOS	Total
DESPESAS GERAIS E ADMINISTRATIVAS	10.219.550
DESPESAS COM COMERCIALIZAÇÃO	16.514.497
DESPESAS FINANCEIRAS	46.646.982
IRPJ/CSLL CORRENTES	1.666.670
TOTAL	75.047.699

Um olhar mais profundo sobre a composição das Despesas Totais neste trimestre aponta para três rubricas que se destacam, a saber: Despesas Gerais e Administrativas com um valor de R\$ 10.219.550,00; Despesas com Comercialização com um valor total de R\$ 16.514.497,00; e as Despesas Financeiras com um valor total de R\$ 46.646,982,00, totalizando o valor de R\$ 75.047.699,00.

Para melhor exemplificar esta composição, apresentamos um gráfico que demonstra os dados abaixo:

4.1.3.1.1. Gráfico da Composição das Despesas





16

Logo compreendemos que: 62% das Despesas Totais neste semestre corresponderam a Despesas Financeiras; 22% das Despesas Totais compreenderam as Despesas com Comercialização; 14% das Despesas Totais dão Despesas Gerais e Administrativas; e 2% foram correspondentes a Impostos.

4.1.4. Empregados

Empregados	mai/18	jun/18	jul/18
Total do mês	6248	6172	6243
		-1,22%	1,15%

O quadro de Empregados tem a função de demonstrar que a empresa mantém em sua política a manutenção dos postos de trabalho, a fim de atender aos princípios norteadores da Lei 11.1001/2005, quais sejam: manutenção da fonte produtora e do emprego dos trabalhadores, promovendo assim a



preservação da empresa e a geração dos benefícios sociais decorrentes da atividade.

O dispositivo legal a ser atendido compreende o disposto do art. 47 da Lei 11.101/2005 que assim estabelece:

*A recuperação judicial tem por objetivo viabilizar a superação da situação de crise econômico-financeira do devedor, **a fim de permitir a manutenção da fonte produtora, do emprego dos trabalhadores** e dos interesses dos credores, promovendo, assim, a preservação da empresa, sua função social e o estímulo à atividade econômica. (grifo nosso)*

Assim quando analisamos e avaliamos os dados referente aos empregados vinculados as empresas do grupo fornecidos pela Recuperanda, consolidamos para melhor visualização da quantia de empregos gerados pela atividade.

Informamos que esta comparação segue mesmos moldes aos mesmos critérios já demonstrados nos quadros acima, onde comparamos o mês de referência com o mês imediatamente anterior cujo percentual apontará aumento ou diminuição do quadro conforme o caso.

Para o mês de julho/2018 o quadro funcional apresenta um crescimento de 1,15% junto das empresas do grupo; para o mês de junho/2018 o quadro de trabalhadores havia apontado para uma queda de empregados num percentual de -1,22%. Logo percebemos que a empresa vem atendendo ao disposto do art. 47 da 11.101/2005, que trata sobre a função social da empresa, ou seja, observar a “manutenção dos empregos”.

Segue abaixo gráfico que contempla o número de empregados em atividade, dentro do período de análise:

4.1.4.1. Gráfico dos Empregados





4.1.5. Resumo do Resultado

QUADRO RESUMO	mai/18	jun/18	jul/18
RECEITA OPERACIONAL LÍQUIDA	56.345.776	73.453.195	79.147.573
RECEITAS FINANCEIRAS	2.243.460	1.255.340	6.288.290
IRPJ/CSLL	9.833.933	3.519.316	- 638.366
VALOR JUSTO DO ATIVO BIOLÓGICO	-	47.311	-
CUSTOS DOS PRODUTOS VENDIDOS	- 54.443.150	- 61.152.728	- 68.992.129
DESPESAS	- 36.927.253	- 24.029.964	- 14.090.482
OUTROS RESULTADOS	- 2.409.214	2.300.673	- 2.332.888
TOTAL	- 25.356.448	- 4.606.857	- 618.002
		-81,83	-86,59

O quadro Resumo neste semestre representa a soma das Receitas, deduzindo Custos, Impostos e Despesas, apurando desta forma o Resultado obtido pelas atividades desenvolvidas pelo Grupo Globoaves, cujos valores aqui apontados seguiram a mesma regra dos demais quadros acima demonstrados, ou seja, comparamos o mês de referência com o mês imediatamente anterior aumentando ou diminuindo o seu valor conforme o caso.

Desta forma ao analisarmos o mês de julho/2018 com relação a Junho, verifica-se uma queda no resultado negativo no índice de -86,59%, sendo que



na comparação entre Maio e Junho, também foi observada uma redução no resultado negativo de -81,83%.

Há alguns valores a serem apontados que foram excluídos dos saldos consolidados nas demonstrações conforme apontamento da Contabilidade, como já anteriormente citado: a efetiva compra e venda de mercadorias entre as empresas do grupo que gera exclusões nas Receitas Líquidas e nos Custos, conforme abaixo exposto:

- Julho/2018 o valor deduzido dos Custos/Receitas Líquidas compreendeu a cifra de R\$ 4.024.011,00;
- Junho/2018 também teve Exclusões nos Custos/Receitas Líquidas apurando neste mês um valor de R\$ 4.748.626,00;
- Maio também teve exclusões nos Custos/Receitas Líquidas apurando neste mês de maio/2018 o valor de R\$ 5.946.660,00, valores aos quais correspondentes a compra e venda de mercadorias entre as empresas.

Cumpramos ressaltar de que a gestão da empresa deve atender ao disposto do art. 47 da Lei 11.101/2005 que assim estabelece:

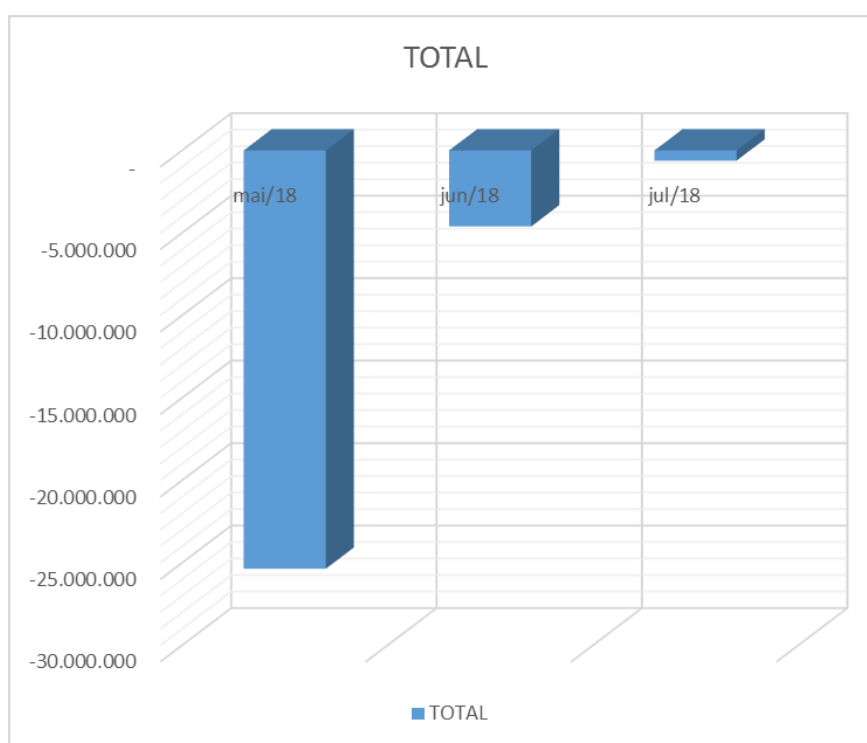
*A recuperação judicial tem por objetivo viabilizar a superação da situação de crise econômico-financeira do devedor, **a fim de permitir a manutenção da fonte produtora, do emprego dos trabalhadores e dos interesses dos credores, promovendo, assim, a preservação da empresa, sua função social e o estímulo à atividade econômica.** (grifo nosso)*

Para que tais objetivos sejam atingidos, bem como o efetivo cumprimento do Plano de Recuperação Judicial homologado, as empresas em Recuperação Judicial devem sempre aplicar medidas de gestão a fim de buscar uma melhora resultados, devendo, para tanto, contar com auxílios que entendem necessários, tais como consultorias financeiras e administrativas, a fim de atingir sua efetiva recuperação.



Assim, abaixo fica demonstrado mediante gráfico, o resultado consolidado do Grupo:

4.1.5.1. Gráfico do Resultado



20

4.1.6. Comentários Finais

Após os apontamentos acima bem como as análises nos quadros consolidados, é relevante considerar os seguintes pontos:

I – A base de informações para elaboração do presente Relatório se resume aos Demonstrativos Contábeis/Financeiros das empresas que compõem o Grupo Globoaves, e que estão abrangidas pelo Processo de Recuperação Judicial citado, os quais apresentamos em anexo;



II – Os Demonstrativos Contábil/Financeiros citados acima, cuja elaboração é de responsabilidade exclusiva do Grupo Globoaves e seus prepostos contábeis, presumem-se corretas e verdadeiras e, sendo assim, consideram-se hábeis para a análise deste Administrador Judicial;

III – Sendo a informação de natureza contábil, contém o registro de determinadas contas, a exemplo da “Depreciação”, ou da “Equivalência Patrimonial”, dentre outras, como “Deságio” e “Venda entre as empresas do Grupo” que não necessariamente representam o ingresso ou desembolso de caixa no período;

IV – Quando verificado o registro de valores a título de “Equivalência Patrimonial”; “Deságio”; “Venda de Mercadoria” entre as empresas componentes do Grupo Globoaves, em especial na Kaefer Administração e Participações Ltda. e na Globoaves São Paulo Agroavícola Ltda., para efeitos de consolidação dos resultados, será efetuado o expurgo de tais valores buscando evitar distorções na análise dos resultados acumulados;

V – Após questionamentos feitos por este Administrador Judicial a respeito de variações ocorridas em determinadas contas de períodos anteriores, foi esclarecido pelos profissionais responsáveis pela escrituração contábil das empresas recuperandas que alguns saldos de contas contábeis são realocados na estrutura do Balanço Patrimonial e da Demonstração de Resultado do Exercício (DRE) em virtude de critérios de rateio e outros tratamentos gerenciais utilizados na escrituração contábil. Assim sendo, a partir deste esclarecimento, estão sendo utilizados como base para comparativo os números consolidados, apresentados no Balanço Patrimonial e na Demonstração de Resultado do Exercício (DRE).

Ademais, anexo a este relatório (Anexo I), tem-se a tabela constando os Resultados por empresa, e o total consolidado, apurado até então, sendo





anexadas também as DRE's fornecidas pelas Recuperandas as quais serviram de base para a elaboração do presente Relatório.

Termos em que,
P. Juntada e Deferimento.

Cascavel, 17 de outubro de 2018.

DRP CÁLCULOS FINACEIROS
DARCI LUIZ PESSALI
ADMINISTRADOR JUDICIAL NOMEADO

22





23

ANEXOS



GLOBOAVES BIOTECNOLOGIA AVÍCOLA S.A				CUIABÁ AGRO AVÍCOLA LTDA		
QUADRO RESUMO	mai/18	jun/18	jul/18	mai/18	jun/18	jul/18
RECEITA OPERACIONAL LÍQUIDA	1.171.114,00	149.368,00	313.196,00	0,00	0,00	0,00
RECEITAS FINANCEIRAS	5.577,00	5.291,00	4.279,00	10.407,00	14.297,00	3.972,00
IPRJ/CSLL	8.412,00	186.017,00	8.412,00	0,00	0,00	0,00
VALOR JUSTO DO ATIVO BIOLÓGICO	0,00	25.531,00	0,00	0,00	0,00	0,00
CUSTOS DOS PRODUTOS VENDIDOS	-1.928.432,00	-560.542,00	-978.240,00	0,00	0,00	0,00
DESPESAS	-1.786.747,00	-2.344.921,00	-590.373,00	-225.458,00	-227.973,00	-228.475,00
OUTROS RESULTADOS	-295.398,00	-1.155.174,00	-219.456,00	0,00	0,00	0,00
TOTAL	-2.825.474,00	-3.694.430,00	-1.462.182,00	-215.051,00	-213.676,00	-224.503,00

GLOBOAVES SÃO PAULO AGROAVÍCOLA LTDA				GLOBOSUINOS AGROPECUÁRIA S.A		
QUADRO RESUMO	mai/18	jun/18	jul/18	mai/18	jun/18	jul/18
RECEITA OPERACIONAL LÍQUIDA	18.716.097,00	20.630.742,00	23.004.404,00	36.300,00	36.300,00	37.666,00
RECEITAS FINANCEIRAS	996.888,00	506.237,00	1.050.799,00	884,00	10,00	2,00
IPRJ/CSLL	2.013.804,00	1.471.075,00	-136.169,00	93.674,00	15.283,00	12.449,00
VALOR JUSTO DO ATIVO BIOLÓGICO	0,00	10.938,00	0,00	0,00	3.160,00	0,00
CUSTOS DOS PRODUTOS VENDIDOS	-16.045.197,00	-16.300.787,00	-17.332.344,00	-36.995,00	-15.511,00	-18.834,00
DESPESAS	-10.762.267,00	-7.345.825,00	-5.329.102,00	-108.050,00	-68.240,00	-55.447,00
OUTROS RESULTADOS	2.799,00	-1.269.200,00	-1.105.498,00	500,00	-670,00	0,00
TOTAL	-5.077.876,00	-2.296.820,00	152.090,00	-13.687,00	-29.668,00	-24.164,00

INTERAVES GROPECUÁRIA LTDA				KAEFER AGRO INDUSTRIAL LTDA		
QUADRO RESUMO	mai/18	jun/18	jul/18	mai/18	jun/18	jul/18
RECEITA OPERACIONAL LÍQUIDA	23.383,00	32.717,00	33.313,00	42.053.861,00	57.026.807,00	55.463.692,00
RECEITAS FINANCEIRAS	0,00	0,00	0,00	1.219.193,00	723.616,00	5.229.238,00
IPRJ/CSLL	0,00	0,00	0,00	7.687.362,00	1.842.865,00	-557.984,00
VALOR JUSTO DO ATIVO BIOLÓGICO	0,00	0,00	0,00	0,00	7.682,00	0,00
CUSTOS DOS PRODUTOS VENDIDOS	-22.246,00	-31.844,00	-30.964,00	-41.957.605,00	-48.612.797,00	-50.272.680,00
DESPESAS	-5.460,00	-5.347,00	-5.322,00	-23.976.629,00	-13.957.130,00	-7.818.386,00
OUTROS RESULTADOS	-5.000,00	1.040,00	0,00	-2.125.329,00	5.148.707,00	-1.007.934,00
TOTAL	-9.323,00	-3.434,00	-2.973,00	-17.099.147,00	2.179.750,00	1.035.946,00

KAEFER INDUSTRIAL DE ALIMENTOS LTDA				KAEFER ADM E PARTICIPAÇÕES LTDA		
QUADRO RESUMO	mai/18	jun/18	jul/18	mai/18	jun/18	jul/18
RECEITA OPERACIONAL LÍQUIDA	0,00	0,00	0,00	0,00	0,00	0,00
RECEITAS FINANCEIRAS	0,00	0,00	0,00	0,00	0,00	0,00
IPRJ/CSLL	0,00	0,00	0,00	0,00	0,00	0,00
VALOR JUSTO DO ATIVO BIOLÓGICO	0,00	0,00	0,00	0,00	0,00	0,00
CUSTOS DOS PRODUTOS VENDIDOS	0,00	0,00	0,00	0,00	0,00	0,00
DESPESAS	-208,00	-187,00	-113,00	-1.779,00	-29,00	-29,00
OUTROS RESULTADOS	0,00	0,00	0,00	4.561,00	-35.771.979,00	0,00
TOTAL	-208,00	-187,00	-113,00	2.782,00	-35.772.008,00	-29,00

FRIGORÍFICO SUL BRASIL LTDA				VEROK AGRICULTURA E PECUARIA LTDA		
QUADRO RESUMO	mai/18	jun/18	jul/18	mai/18	jun/18	jul/18
RECEITA OPERACIONAL LÍQUIDA	0,00	0,00	0,00	291.681,00	325.887,00	295.302,00
RECEITAS FINANCEIRAS	0,00	0,00	0,00	10.511,00	5.889,00	0,00
IPRJ/CSLL	0,00	8.097,00	4.245,00	30.681,00	-4.021,00	30.681,00
VALOR JUSTO DO ATIVO BIOLÓGICO	0,00	0,00	0,00	0,00	0,00	0,00
CUSTOS DOS PRODUTOS VENDIDOS	0,00	0,00	0,00	-399.335,00	-379.873,00	-359.067,00
DESPESAS	-11.916,00	-11.898,00	-12.485,00	-48.739,00	-68.414,00	-50.750,00
OUTROS RESULTADOS	0,00	0,00	0,00	8.653,00	-3.559.831,00	0,00
TOTAL	-11.916,00	-3.801,00	-8.240,00	-106.548,00	-3.680.363,00	-83.834,00

CONSOLIDADO GRUPO GLOBOAVES			
QUADRO RESUMO	mai/18	jun/18	jul/18
RECEITA OPERACIONAL LÍQUIDA	56.345.776,00	73.453.195,00	79.147.573,00
RECEITAS FINANCEIRAS	2.243.460,00	1.255.340,00	6.288.290,00
IPRJ/CSLL	9.833.933,00	3.519.316,00	-638.366,00
VALOR JUSTO DO ATIVO BIOLÓGICO	0,00	47.311,00	0,00
CUSTOS DOS PRODUTOS VENDIDOS	-54.443.150,00	-61.152.728,00	-68.992.129,00
DESPESAS	-36.927.253,00	-24.029.964,00	-14.090.482,00
OUTROS RESULTADOS	-2.409.214,00	2.300.673,00	-2.332.888,00
TOTAL	-25.356.448,00	-4.606.857,00	-618.002,00



Globoaves Biotecnologia Avícola S.A. - Em Recuperação Judicial

Balancos patrimoniais

em 31 de Julho de 2018, 31 de Dezembro de 2017 e de 2016

(Em Reais)

Ativo	31/07/2018	2017	2016
Circulante			
Caixa e equivalentes de caixa	24.734	65.899	22.594
Clientes	101.040.325	88.007.777	58.098.908
Estoques	831.449	2.469.636	2.310.159
Ativo biológico	-	3.347.752	3.822.525
Despesas antecipadas	36.455	100.251	-
Impostos a recuperar	2.263.204	1.809.341	4.920.760
Adiantamentos concedidos	186.178	163.153	350.766
Outros créditos	81.094	1.218.594	1.218.594
Total do ativo circulante	104.463.439	97.182.402	70.744.307
Não circulante			
Outros créditos	1.014.197	910.109	972.825
Investimentos	3.517.472	1.823.271	7.828.805
Ativo biológico	14.199.800	4.652.289	2.622.255
Imobilizado	51.078.894	52.197.730	54.478.325
Total do ativo não circulante	69.810.363	59.583.399	65.902.209
Total do ativo	174.273.802	156.765.801	136.646.515

Cascavel, 31 de Julho de 2018.

Velci Luiz Kaefer
CPF: 159.096.629-53
Diretor

Roberto Kaefer
CPF: 251.492.379-49
Diretor

Denis Paulo Beladeli
CRC: PR-052198/O-4
CPF: 030.107.699-54
Contador



Globoaves Biotecnologia Avícola S.A. - Em Recuperação Judicial

Balancos patrimoniais

em 31 de Julho de 2018, 31 de Dezembro de 2017 e de 2016

(Em Reais)

Passivo	31/07/2018	2017	2016
Circulante			
Fornecedores	4.944.982	13.735.756	12.425.325
Empréstimos e financiamentos	-	19.741.248	18.667.714
Obrigações sociais	1.536.482	3.257.590	6.565.245
Obrigações tributárias	9.442.426	16.100.382	24.429.686
Impostos parcelados	4.851.492	2.778.805	1.074.155
Adiantamentos recebidos	78.350	425.794	26.101
Credores em Recuperação Judicial	13.918.865	-	-
Total do passivo circulante	<u>34.772.597</u>	<u>56.039.574</u>	<u>63.188.227</u>
Não circulante			
Empréstimos e financiamentos	-	-	1.137
Impostos parcelados	40.254.000	24.235.538	6.132.187
Provisão para contingências	-	-	705.168
Imposto de renda e contribuição social diferidos	12.885.787	10.401.901	11.184.810
Total do passivo não circulante	<u>53.139.787</u>	<u>34.637.439</u>	<u>18.023.301</u>
Patrimônio Líquido			
Capital social	25.450.000	25.450.000	25.450.000
Ajuste de avaliação patrimonial	12.079.918	12.289.634	13.091.673
Reserva de retenção de lucros	48.831.500	28.349.154	16.893.314
Total do patrimônio líquido	<u>86.361.418</u>	<u>66.088.788</u>	<u>55.434.987</u>
Total do passivo e do patrimônio líquido	<u><u>174.273.802</u></u>	<u><u>156.765.801</u></u>	<u><u>136.646.515</u></u>

Cascavel, 31 de Julho de 2018.

Velci Luiz Kaefer
CPF: 159.096.629-53
Diretor

Roberto Kaefer
CPF: 251.492.379-49
Diretor

Denis Paulo Beladeli
CRC: PR-052198/O-4
CPF: 030.107.699-54
Contador



Globoaves Biotecnologia Avícola S.A. - Em Recuperação Judicial

Demonstrações de resultados

Para o período findo em 31 de Julho de 2018 e os exercícios findos em 31 de dezembro de 2017 e de 2016

(Em Reais)

	<u>01/07/2018</u> <u>31/07/2018</u>	<u>01/01/2018</u> <u>31/07/2018</u>	<u>2017</u>	<u>2016</u>
Operações em continuidade				
Receita operacional líquida	313.196	48.781.829	74.105.272	95.750.822
Custo dos produtos vendidos e serviços prestados	(978.240)	(20.174.159)	(37.526.991)	(49.073.756)
Lucro bruto	(665.044)	28.607.670	36.578.281	46.677.066
Despesas gerais e administrativas	(342.718)	(2.867.887)	(5.272.319)	(3.139.224)
Despesas com comercialização	(19.552)	(1.936.306)	(3.041.148)	(4.188.096)
Valor justo do ativo biológico	-	52.102	154.499	143.357
Outros resultados operacionais	(219.456)	1.129.370	(1.129.746)	(583.536)
Resultado com equivalência patrimonial	-	1.694.200	(6.005.534)	(3.891.209)
	<u>(581.727)</u>	<u>(1.928.522)</u>	<u>(15.294.248)</u>	<u>(11.658.708)</u>
Resultado antes das receitas (despesas) financeiras	(1.246.770)	26.679.148	21.284.033	35.018.358
Despesas financeiras	(228.103)	(4.802.983)	(7.619.577)	(18.749.561)
Receitas financeiras	4.279	8.535.837	5.142.421	674.344
Resultado financeiro líquido	<u>(223.824)</u>	<u>3.732.854</u>	<u>(2.477.156)</u>	<u>(18.075.216)</u>
Resultado antes dos impostos	(1.470.595)	30.412.002	18.806.878	16.943.142
Imposto de renda e contribuição social correntes	-	(7.655.486)	(8.935.985)	(8.041.649)
Imposto de renda e contribuição social diferidos	8.412	(2.483.887)	782.909	808.750
Lucro líquido do período/exercício	<u>(1.462.183)</u>	<u>20.272.629</u>	<u>10.653.801</u>	<u>9.710.242</u>

Cascavel, 31 de Julho de 2018.

Velci Luiz Kaefer
CPF: 159.096.629-53
Diretor

Roberto Kaefer
CPF: 251.492.379-49
Diretor

Denis Paulo Beladeli
CRC: PR-052198/O-4
CPF: 030.107.699-54
Contador



CUIABÁ AGRO AVÍCOLA LTDA. - Em Recuperação Judicial

CNPJ: 02.983.230/0001-43

BALANÇO PATRIMONIAL EM 31 DE JULHO DE 2018, 31 DE DEZEMBRO DE 2017 E DE 2016

(Valores expressos em reais)

ATIVO	31/07/2018	2017	2016
ATIVO CIRCULANTE			
Caixa e equivalentes de caixa	175	201	8
Impostos a recuperar	3.976.472	3.976.472	4.806.241
Adiantamentos concedidos	-	-	802
Outros créditos	782.820	738.964	742.920
Total do ativo circulante	4.759.467	4.715.637	5.549.971
NÃO CIRCULANTE			
Outros créditos	726.751	4.371.300	4.493.999
Investimentos	33.312	33.312	2.671.957
Total do ativo não circulante	760.063	4.404.612	7.165.956
TOTAL DO ATIVO	5.519.530	9.120.249	12.715.927

Cascavel, 31 de Julho de 2018

Velci Luiz Kaefer
CPF: 159.096.629-53
Administrador

Roberto Kaefer
CPF: 251.492.379-49
Administrador

Denis Paulo Beladeli
CRC: PR-052198/O-4
CPF: 030.107.699-54
Contador



CUIABÁ AGRO AVÍCOLA LTDA. - Em Recuperação Judicial

CNPJ: 02.983.230/0001-43

BALANÇO PATRIMONIAL EM 31 DE JULHO DE 2018, 31 DE DEZEMBRO DE 2017 E DE 2016

(Valores expressos em reais)

PASSIVO	31/07/2018	2017	2016
CIRCULANTE			
Fornecedores	-	-	67
Empréstimos e financiamentos	-	200.000	322.728
Impostos parcelados	5.862.270	6.337.873	5.437.066
Outras contas a pagar	-	218.318	218.318
Credores em Recuperação Judicial	238.750	-	-
Total do passivo circulante	6.101.021	6.756.191	5.978.179
NÃO CIRCULANTE			
Empréstimos e financiamentos	-	-	432.854
Partes relacionadas	16.881.090	16.664.947	16.555.463
Impostos parcelados	50.212.002	48.895.592	45.911.717
Total do passivo não circulante	67.093.091	65.560.539	62.900.033
PATRIMÔNIO LÍQUIDO			
Capital social	2.177.396	2.177.396	2.177.396
Prejuízos acumulados	(69.851.978)	(65.373.877)	(58.339.682)
Total do patrimônio líquido	(67.674.582)	(63.196.481)	(56.162.286)
TOTAL DO PASSIVO E PATRIMÔNIO LÍQUIDO	5.519.530	9.120.249	12.715.927

Cascavel, 31 de Julho de 2018

Velci Luiz Kaefer
CPF: 159.096.629-53
Administrador

Roberto Kaefer
CPF: 251.492.379-49
Administrador

Denis Paulo Beladeli
CRC: PR-052198/O-4
CPF: 030.107.699-54
Contador



CUIABÁ AGRO AVÍCOLA LTDA. - Em Recuperação Judicial

CNPJ: 02.983.230/0001-43

DEMONSTRAÇÃO DE RESULTADO PARA O PERÍODO FINDO EM 31 DE JULHO DE 2018 E PARA OS EXERCÍCIOS FINDOS EM 31 DE DEZEMBRO DE 2017 E DE 2016

(Valores expressos em reais)

	01/07/2018 31/07/2018	01/01/2018 31/07/2018	2017	2016
Receita operacional líquida	-	-	-	771.463
Custo dos produtos vendidos e serviços prestados	-	-	-	(772.445)
Lucro bruto	-	-	-	(982)
Despesas gerais e administrativas	(20.347)	(132.632)	(213.629)	(187.424)
Outros resultados operacionais	-	(3.644.519)	(396.915)	(42.599.637)
Resultado com equivalência patrimonial	-	-	(2.309.596)	(200)
	<u>(20.347)</u>	<u>(3.777.151)</u>	<u>(2.920.140)</u>	<u>(42.787.260)</u>
Resultado antes das receitas (despesas) financeiras líquidas e impostos	(20.347)	(3.777.151)	(2.920.140)	(42.788.242)
Despesas financeiras	(208.128)	(1.542.530)	(4.543.660)	(7.064.562)
Receitas financeiras	3.972	301.868	429.605	111.489
Despesas financeiras líquidas	<u>(204.156)</u>	<u>(1.240.662)</u>	<u>(4.114.054)</u>	<u>(6.953.073)</u>
Resultado antes dos impostos	<u>(224.502)</u>	<u>(5.017.813)</u>	<u>(7.034.195)</u>	<u>(49.741.316)</u>
Imposto de renda e contribuição social correntes	-	-	-	-
Imposto de renda e contribuição social diferidos	-	539.712	-	-
Prejuízo do período/exercício	<u><u>(224.502)</u></u>	<u><u>(4.478.101)</u></u>	<u><u>(7.034.195)</u></u>	<u><u>(49.741.316)</u></u>

Cascavel, 31 de Julho de 2018

Velci Luiz Kaefer
CPF: 159.096.629-53
Administrador

Roberto Kaefer
CPF: 251.492.379-49
Administrador

Denis Paulo Beladeli
CRC: PR-052198/O-4
CPF: 030.107.699-54
Contador



Globoaves São Paulo Agroavícola Ltda. - Em Recuperação Judicial

Balancos patrimoniais

em 31 de Julho de 2018, 31 de Dezembro de 2017 e de 2016

(Em Reais)

Ativo	31/07/2018	2017	2016
Circulante			
Caixa e equivalentes de caixa	711.463	1.265.642	1.128.858
Aplicações financeiras	874.396	855.514	3.951.718
Clientes	159.850.410	176.306.361	169.275.527
Estoques	5.539.986	6.684.171	5.388.133
Ativo biológico	39.631.747	26.981.580	30.907.094
Impostos a recuperar	32.423.003	32.971.535	46.306.495
Adiantamentos concedidos	6.155.802	4.293.453	3.782.714
Despesas antecipadas	220.753	529.021	94.557
Outros créditos	8.057.980	8.283.662	1.349.094
Ativos mantidos para venda	13.872.142	-	-
Total do ativo circulante	267.337.683	258.170.940	262.184.189
Não circulante			
Imposto de renda e contribuição social diferidos	-	12.169.067	-
Outros créditos	12.031.962	11.663.571	10.791.290
Mútuos com partes relacionadas	41.141.575	38.637.531	37.930.962
Investimentos	648.218	648.218	55.202
Ativo biológico	18.865.525	19.244.661	16.308.145
Imobilizado	132.262.564	151.587.266	174.076.218
Intangível	908.351	922.035	39.614
Total do ativo não circulante	205.858.194	234.872.348	239.201.432
Total do ativo	473.195.877	493.043.288	501.385.621

Cascavel, 31 de Julho de 2018.

Velci Luiz Kaefer
CPF: 159.096.629-53
Administrador

Roberto Kaefer
CPF: 251.492.379-49
Administrador

Denis Paulo Beladeli
CRC: PR-052198/O-4
CPF: 030.107.699-54
Contador



Globoaves São Paulo Agroavícola Ltda. - Em Recuperação Judicial

Balancos patrimoniais

em 31 de Julho de 2018, 31 de Dezembro de 2017 e de 2016

(Em Reais)

Passivo	31/07/2018	2017	2016
Circulante			
Fornecedores	143.425.488	215.108.212	173.760.285
Empréstimos e financiamentos	76.634.092	114.360.176	109.950.886
Obrigações sociais	14.381.723	25.683.814	47.511.057
Obrigações tributárias	2.369.546	1.798.669	39.113.124
Impostos parcelados	11.547.998	49.133.612	3.019.005
Adiantamentos recebidos	2.914.875	4.887.432	5.018.310
Outras contas a pagar	102.744	491.902	636.276
Credores em Recuperação Judicial	76.426.927	-	-
Total do passivo circulante	327.803.393	411.463.818	379.008.944
Não Circulante			
Empréstimos e financiamentos	-	819.188	819.188
Impostos parcelados	94.823.593	55.875.398	8.738.650
Imposto de renda e contribuição social diferidos	4.248.693	-	11.602.868
Outras contas a pagar	49.213	-	65.473
Provisão para perda em investimentos	1.095.261	1.547.011	941.797
Total do passivo não circulante	100.216.760	58.241.598	22.167.976
Patrimônio Líquido			
Capital social	128.000.000	128.000.000	128.000.000
Ajuste de avaliação patrimonial	47.411.434	48.824.192	56.568.960
Reserva de incentivos fiscais	819.507	819.507	819.507
Prejuízos acumulados	(131.055.218)	(154.305.827)	(85.179.766)
Total do patrimônio líquido	45.175.724	23.337.872	100.208.701
Total do passivo e do patrimônio líquido	473.195.877	493.043.288	501.385.621

Cascavel, 31 de Julho de 2018.

Velci Luiz Kaefer
CPF: 159.096.629-53
Administrador

Roberto Kaefer
CPF: 251.492.379-49
Administrador

Denis Paulo Beladeli
CRC: PR-052198/O-4
CPF: 030.107.699-54
Contador



Globoaves São Paulo Agroavícola Ltda. - Em Recuperação Judicial

Demonstrações de resultados

Período findo em 31 de Julho de 2018 e exercícios findos em 31 de dezembro 2017 e de 2016

(Em Reais)

	<u>01/07/2018</u> <u>31/07/2018</u>	<u>01/01/2018</u> <u>31/07/2018</u>	<u>2017</u>	<u>2016</u>
Operações em continuidade				
Receita operacional líquida	23.004.404	143.526.661	266.462.273	398.051.948
Custo dos produtos vendidos e serviços prestados	(17.332.344)	(117.407.839)	(230.009.770)	(376.493.260)
Lucro bruto	<u>5.672.060</u>	<u>26.118.822</u>	<u>36.452.503</u>	<u>21.558.688</u>
Despesas gerais e administrativas	(1.549.252)	(11.490.835)	(19.299.820)	(20.623.801)
Despesas com comercialização	(1.933.690)	(14.427.356)	(40.864.441)	(38.212.944)
Valor justo do ativo biológico	-	21.083	(73.660)	56.652
Outros resultados operacionais	(1.229.697)	(3.479.773)	(46.087.237)	(15.879.358)
Resultado com equivalência patrimonial	124.199	451.750	(628.362)	(1.721.150)
	<u>(4.588.440)</u>	<u>(28.925.132)</u>	<u>(106.953.521)</u>	<u>(76.380.601)</u>
Resultado antes das receitas (despesas) financeiras	<u>1.083.620</u>	<u>(2.806.310)</u>	<u>(70.501.018)</u>	<u>(54.821.913)</u>
Despesas financeiras	(1.846.160)	(25.192.418)	(56.048.648)	(38.740.749)
Receitas financeiras	1.050.799	62.491.099	25.906.902	15.907.215
Resultado financeiro líquido	<u>(795.362)</u>	<u>37.298.681</u>	<u>(30.141.746)</u>	<u>(22.833.534)</u>
Resultado antes dos impostos	<u>288.258</u>	<u>34.492.371</u>	<u>(100.642.764)</u>	<u>(77.655.447)</u>
Imposto de renda e contribuição social correntes	-	-	-	-
Imposto de renda e contribuição social diferidos	<u>(136.169)</u>	<u>(12.654.519)</u>	<u>23.771.934</u>	<u>23.882.450</u>
(Prejuízo) Lucro líquido do período/exercício	<u>152.089</u>	<u>21.837.852</u>	<u>(76.870.829)</u>	<u>(53.772.997)</u>

Cascavel, 31 de Julho de 2018.

Velci Luiz Kaefer
CPF: 159.096.629-53
Administrador

Roberto Kaefer
CPF: 251.492.379-49
Administrador

Denis Paulo Beladeli
CRC: PR-052198/O-4
CPF: 030.107.699-54
Contador



Globosúinos Agropecuária S.A. - Em Recuperação Judicial

Balancos patrimoniais

em 31 de Julho de 2018, 31 de Dezembro de 2017 e de 2016

(Em Reais)

Ativo	31/07/2018	2017	2016
Circulante			
Caixa e equivalentes de caixa	369	9.412	3.949
Clientes	32.822.177	33.739.011	33.910.900
Estoques	-	-	113.084
Ativo biológico	-	-	748.636
Impostos a recuperar	929.843	907.676	3.693.133
Adiantamentos concedidos	240.996	270.996	303.632
Outros créditos	219.967	199.009	75.061
Ativos não circulantes mantidos para venda	1.588.848	-	-
Total do ativo circulante	35.802.201	35.126.105	38.848.394
Não circulante			
Imposto de renda e contribuição social diferidos	13.884.858	22.605.905	21.795.490
Investimentos	3.652	3.582	3.462
Ativo biológico	118.356	121.465	2.802.434
Imobilizado	5.596.581	7.341.776	7.938.227
Total do ativo não circulante	19.603.447	30.072.728	32.539.612
Total do ativo	55.405.648	65.198.833	71.388.007

Cascavel, 31 de Julho de 2018.

Velci Luiz Kaefer
CPF: 159.096.629-53
Presidente

Roberto Kaefer
CPF: 251.492.379-49
Vice-Presidente

Denis Paulo Beladeli
CRC: PR-052198/O-4
CPF: 030.107.699-54
Contador



Globosuínos Agropecuária S.A. - Em Receperação Judicial

Balanços patrimoniais

em 31 de Julho de 2018, 31 de Dezembro de 2017 e de 2016

(Em Reais)

Passivo	31/07/2018	2017	2016
Circulante			
Fornecedores	1.606.378	54.994.175	55.140.742
Empréstimos e financiamentos	-	200.000	200.000
Obrigações sociais	-	157.952	2.575.143
Obrigações tributárias	5.635.959	5.734.810	10.018.526
Impostos parcelados	1.164.980	928.907	675.080
Adiantamentos recebidos	-	-	6.700.000
Outras contas a pagar	3.265.458	3.265.458	233.228
Cretores em Recuperação Judicial	28.394.790	-	-
Total do passivo circulante	40.067.565	65.281.302	75.542.721
Não circulante			
Impostos parcelados	8.400.668	8.972.971	4.051.852
Total do passivo não circulante	8.400.668	8.972.971	4.051.852
Patrimônio líquido			
Capital social	15.092.562	15.092.562	15.092.562
Ajuste de avaliação patrimonial	1.477.213	1.499.874	1.716.121
Prejuízos acumulados	(9.632.359)	(25.647.876)	(25.015.249)
Total do patrimônio líquido	6.937.415	(9.055.440)	(8.206.566)
Total do passivo e do patrimônio líquido	55.405.648	65.198.833	71.388.007

Cascavel, 31 de Julho de 2018.

Velci Luiz Kaefer
CPF: 159.096.629-53
Presidente

Roberto Kaefer
CPF: 251.492.379-49
Vice-Presidente

Denis Paulo Beladeli
CRC: PR-052198/O-4
CPF: 030.107.699-54
Contador



Globosúinos Agropecuária S.A. - Em Recuperação Judicial

Demonstrações de resultados

Período findo em 31 de Julho de 2018 e exercícios findos em 31 de dezembro de 2017 e de 2016

(Em Reais)

	<u>01/07/2018</u> <u>31/07/2018</u>	<u>01/01/2018</u> <u>31/07/2018</u>	<u>2017</u>	<u>2016</u>
Operações em continuidade				
Receita operacional líquida	37.666	269.474	1.053.671	107.308.802
Custo dos produtos vendidos e serviços prestados	(18.834)	(155.904)	(1.469.460)	(155.620.954)
Lucro bruto	<u>18.832</u>	<u>113.570</u>	<u>(415.789)</u>	<u>(48.312.153)</u>
Despesas gerais e administrativas	(64)	(77.497)	(474.918)	(1.403.502)
Despesas com comercialização	-	-	-	(4.107.516)
Valor justo do ativo biológico	-	4.074	15.566	7.534
Outros resultados operacionais	-	(580.022)	303.970	1.535.645
	<u>(64)</u>	<u>(653.445)</u>	<u>(155.382)</u>	<u>(3.967.838)</u>
Resultado antes das receitas (despesas) financeiras	<u>18.768</u>	<u>(539.875)</u>	<u>(571.170)</u>	<u>(52.279.990)</u>
Despesas financeiras	(55.383)	(1.231.251)	(2.743.458)	(11.632.979)
Receitas financeiras	2	26.313.045	1.655.338	800.411
Resultado financeiro líquido	<u>(55.382)</u>	<u>25.081.794</u>	<u>(1.088.120)</u>	<u>(10.832.568)</u>
Resultado antes dos impostos	<u>(36.614)</u>	<u>24.541.918</u>	<u>(1.659.291)</u>	<u>(63.112.558)</u>
Imposto de renda e contribuição social correntes	-	-	-	-
Imposto de renda e contribuição social diferidos	12.449	(8.549.063)	810.415	20.740.090
Prejuízo líquido do exercício	<u>(24.165)</u>	<u>15.992.856</u>	<u>(848.875)</u>	<u>(42.372.468)</u>

Cascavel, 31 de Julho de 2018.

Velci Luiz Kaefer
CPF: 159.096.629-53
Presidente

Roberto Kaefer
CPF: 251.492.379-49
Vice-Presidente

Denis Paulo Beladeli
CRC: PR-052198/O-4
CPF: 030.107.699-54
Contador



Interaves Agropecuária Ltda. - Em Recuperação Judicial

Balancos patrimoniais

em 31 de Julho de 2018, 31 de Dezembro de 2017 e de 2016

(Em Reais)

Ativo	31/07/2018	2017	2016
Circulante			
Caixa e equivalentes de caixa	237	10.611	8.611
Clientes	16.302.752	19.156.244	19.762.702
Impostos a recuperar	22.884	23.167	45.431
Adiantamentos concedidos	-	-	5.200
Total do ativo circulante	<u>16.325.873</u>	<u>19.190.021</u>	<u>19.821.944</u>
Não circulante			
Outros créditos	<u>13.960</u>	<u>22.361</u>	<u>22.361</u>
Total do ativo não circulante	<u>13.960</u>	<u>22.361</u>	<u>22.361</u>
Total do ativo	<u><u>16.339.833</u></u>	<u><u>19.212.382</u></u>	<u><u>19.844.305</u></u>

Cascavel, 31 de Julho de 2018.

Velci Luiz Kaefer
CPF: 159.096.629-53
Administrador

Roberto Kaefer
CPF: 251.492.379-49
Administrador

Denis Paulo Beladeli
CRC: PR-052198/O-4
CPF: 030.107.699-54
Contador



Interaves Agropecuária Ltda. - Em Recuperação Judicial

Balancos patrimoniais

em 31 de Julho de 2018, 31 de Dezembro de 2017 e de 2016

(Em Reais)

Passivo	31/07/2018	2017	2016
Circulante			
Fornecedores	-	361.344	340.060
Empréstimos e financiamentos	-	180.000	180.000
Obrigações sociais	762.705	730.141	1.842.079
Obrigações tributárias	-	-	6.568.024
Impostos parcelados	2.252.414	5.218.838	412.061
Adiantamentos recebidos	1.907	2.052	18.778
Credores em Recuperação Judicial	321.801	-	-
Total do passivo circulante	3.338.826	6.492.374	9.361.002
Não circulante			
Impostos parcelados	3.783.599	3.733.487	699.529
Total do passivo não circulante	3.783.599	3.733.487	699.529
Patrimônio líquido			
Capital social	2.205.070	2.205.070	2.205.070
Reserva de retenção de lucros	7.012.338	6.781.451	7.578.703
Total do patrimônio líquido	9.217.408	8.986.521	9.783.773
Total do passivo e do patrimônio líquido	16.339.833	19.212.382	19.844.305

Cascavel, 31 de Julho de 2018.

Velci Luiz Kaefer
CPF: 159.096.629-53
Administrador

Roberto Kaefer
CPF: 251.492.379-49
Administrador

Denis Paulo Beladeli
CRC: PR-052198/O-4
CPF: 030.107.699-54
Contador



Interaves Agropecuária Ltda. - Em Recuperação Judicial

Demonstrações de resultados

Período findo em 31 de Julho de 2018 e exercícios findos em 31 de dezembro de 2017 e de 2016

(Em Reais)

	<u>01/07/2018</u> <u>31/07/2018</u>	<u>01/01/2018</u> <u>31/07/2018</u>	<u>2017</u>	<u>2016</u>
Operações em continuidade				
Receita operacional líquida	33.313	192.038	570.913	19.688.489
Custo dos produtos vendidos e serviços prestados	<u>(30.964)</u>	<u>(186.348)</u>	<u>(529.534)</u>	<u>(14.514.260)</u>
Lucro bruto	<u>2.350</u>	<u>5.689</u>	<u>41.379</u>	<u>5.174.229</u>
Despesas gerais e administrativas	(455)	(1.761)	(16.089)	(768.077)
Despesas com comercialização	-	-	(12.137)	(2.088.692)
Outros resultados operacionais	<u>-</u>	<u>73.991</u>	<u>15.089</u>	<u>1.647.694</u>
	<u>(455)</u>	<u>72.229</u>	<u>(13.137)</u>	<u>(1.209.075)</u>
Resultado antes das receitas (despesas) financeiras	1.894	77.919	28.242	3.965.154
Despesas financeiras	(4.867)	(113.607)	(825.633)	(1.566.946)
Receitas financeiras	<u>-</u>	<u>266.575</u>	<u>138</u>	<u>3.619</u>
Resultado financeiro líquido	<u>(4.867)</u>	<u>152.968</u>	<u>(825.494)</u>	<u>(1.563.326)</u>
Resultado antes dos impostos	(2.973)	230.887	(797.253)	2.401.828
Imposto de renda e contribuição social correntes	-	-	-	(1.229.279)
Imposto de renda e contribuição social diferidos	<u>-</u>	<u>-</u>	<u>-</u>	<u>241.426</u>
(Prejuízo) lucro líquido do período/exercício	<u>(2.973)</u>	<u>230.887</u>	<u>(797.253)</u>	<u>1.413.975</u>

Cascavel, 31 de Julho de 2018.

Velci Luiz Kaefer
CPF: 159.096.629-53
Administrador

Roberto Kaefer
CPF: 251.492.379-49
Administrador

Denis Paulo Beladeli
CRC: PR-052198/O-4
CPF: 030.107.699-54
Contador



Kaefer Agro Industrial Ltda. - Em Recuperação Judicial

Balancos Patrimoniais

em 31 de Julho de 2018, 31 de Dezembro de 2017 e de 2016

(Em Reais)

Ativo	31.07.2018	31.12.2017	31.12.2016
Circulante			
Caixa e equivalentes de caixa	3.332.876	751.782	942.337
Aplicações financeiras	165.558	156.890	534.792
Clientes	60.429.883	57.777.347	36.684.312
Estoques	21.809.013	23.907.523	13.632.569
Ativo biológico	14.068.131	11.092.089	6.512.465
Impostos a recuperar	40.752.450	37.429.720	43.831.130
Adiantamentos concedidos	5.373.980	4.454.581	3.385.525
Despesas antecipadas	151.805	138.815	414.557
Ativos mantidos para venda	27.912.397	-	-
Outros créditos	15.558.169	15.260.256	14.865.742
Total do ativo circulante	189.554.262	150.969.003	120.803.427
Não circulante			
Impostos a recuperar	31.740.434	31.740.434	45.343.478
Imposto de renda e contribuição social diferidos	46.916.567	95.923.615	70.457.080
Outros créditos	16.122.645	15.792.650	15.754.940
Partes relacionadas	19.246.644	19.246.644	19.246.644
Investimentos	29.943.027	30.103.690	31.152.382
Ativo biológico	131.774	116.935	87.883
Imobilizado	110.420.251	132.560.438	135.039.549
Intangível	10.299.686	10.299.686	10.299.686
Total do ativo não circulante	264.821.027	335.784.092	327.381.639
Total do ativo	454.375.289	486.753.095	448.185.066

Cascavel, 31 de Julho de 2018.

Velci Luiz Kaefer
CPF: 159.096.629-53
Administrador

Roberto Kaefer
CPF: 251.492.379-49
Administrador

Denis Paulo Beladeli
CRC: PR-052198/O-4
CPF: 030.107.699-54
Contador



Kaefer Agro Industrial Ltda. - Em Recuperação judicial

Balancos Patrimoniais

em 31 de Julho de 2018, 31 de Dezembro de 2017 e de 2016

(Em Reais)

Passivo	31.07.2018	31.12.2017	31.12.2016
Circulante			
Fornecedores	201.360.820	290.747.382	243.786.538
Empréstimos e financiamentos	161.255.405	194.688.659	195.869.542
Obrigações sociais	22.996.827	34.007.481	53.212.996
Obrigações tributárias	463.598	2.695.334	2.508.376
Impostos parcelados	6.788.988	30.033.811	2.795.618
Adiantamentos recebidos	19.574.044	7.229.466	11.407.563
Outras contas a pagar	12.402.138	38.611.667	22.981.191
Credores em Recuperação Judicial	106.712.357	-	-
Total do passivo circulante	531.554.177	598.013.802	532.561.825
Não circulante			
Empréstimos e financiamentos	13.876.990	15.110.991	-
Impostos parcelados	32.171.296	19.767.957	6.236.087
Outras contas a pagar	-	730.771	730.771
Total do passivo não circulante	46.048.286	35.609.720	6.966.858
Patrimônio líquido			
Capital social	130.490.000	130.490.000	130.490.000
Ajuste de avaliação patrimonial	9.440.140	9.600.328	10.116.993
Reserva de incentivos fiscais	40.000	40.000	40.000
Prejuízos acumulados	(263.197.314)	(287.000.754)	(231.990.609)
Total do patrimônio líquido	(123.227.173)	(146.870.427)	(91.343.617)
Total do passivo e do patrimônio líquido	454.375.289	486.753.095	448.185.066

Cascavel, 31 de Julho de 2018.

Velci Luiz Kaefer
CPF: 159.096.629-53
Administrador

Roberto Kaefer
CPF: 251.492.379-49
Administrador

Denis Paulo Beladeli
CRC: PR-052198/O-4
CPF: 030.107.699-54
Contador



Kaefer Agro Industrial Ltda. - Em Recuperação Judicial

Demonstrações de resultados

Período findo em 31 de Julho de 2018 e exercícios findos em 31 de dezembro 2017 e de 2016

(Em Reais)

	<u>01.07.2018</u> <u>31.07.2018</u>	<u>01.01.2018</u> <u>31.07.2018</u>	<u>31.12.2017</u>	<u>31.12.2016</u>
Operações em continuidade				
Receita operacional líquida	55.463.692	332.066.787	482.283.002	429.073.279
Custo dos produtos vendidos e serviços prestados	<u>(50.272.680)</u>	<u>(307.276.680)</u>	<u>(442.952.579)</u>	<u>(424.456.839)</u>
Lucro bruto	<u>5.191.012</u>	<u>24.790.106</u>	<u>39.330.422</u>	<u>4.616.440</u>
Despesas gerais e administrativas	(1.391.499)	(9.385.648)	(15.101.117)	(14.931.312)
Despesas com comercialização	(3.479.249)	(24.422.982)	(34.546.856)	(50.404.685)
Valor justo do ativo biológico	-	14.840	24.876	30.755
Outros resultados operacionais	(1.007.934)	4.472.838	(41.359.635)	(31.769.931)
Resultado com equivalência patrimonial	<u>-</u>	<u>(160.664)</u>	<u>(813.974)</u>	<u>(259.619)</u>
	<u>(5.878.682)</u>	<u>(29.481.615)</u>	<u>(91.796.707)</u>	<u>(97.334.792)</u>
Resultado antes das receitas (despesas) financeiras	<u>(687.670)</u>	<u>(4.691.509)</u>	<u>(52.466.285)</u>	<u>(92.718.353)</u>
Despesas financeiras	(2.947.638)	(57.347.220)	(51.505.224)	(47.452.719)
Receitas financeiras	<u>5.229.238</u>	<u>96.264.670</u>	<u>22.978.164</u>	<u>36.947.830</u>
Resultado financeiro líquido	2.281.601	38.917.451	(28.527.060)	(10.504.889)
Resultado antes dos impostos	<u>1.593.930</u>	<u>34.225.942</u>	<u>(80.993.345)</u>	<u>(103.223.241)</u>
Imposto de renda e contribuição social correntes	-	-	-	-
Imposto de renda e contribuição social diferidos	<u>(557.984)</u>	<u>(10.582.688)</u>	<u>25.466.535</u>	<u>32.660.176</u>
Prejuízo do período/exercício	<u>1.035.947</u>	<u>23.643.254</u>	<u>(55.526.810)</u>	<u>(70.563.066)</u>

Cascavel, 31 de Julho de 2018.

Velci Luiz Kaefer
CPF: 159.096.629-53
Administrador

Roberto Kaefer
CPF: 251.492.379-49
Administrador

Denis Paulo Beladeli
CRC: PR-052198/O-4
CPF: 030.107.699-54
Contador



KAEFER INDUSTRIAL DE ALIMENTOS LTDA. - Em Recuperação Judicial
CNPJ:07.941.721/0001-45

BALANÇO PATRIMONIAL EM 31 JULHO DE 2018, 31 DE DEZEMBRO DE 2017 E DE 2016

(Valores expressos em reais)

ATIVO	<u>31/07/2018</u>	<u>2017</u>	<u>2016</u>
ATIVO CIRCULANTE			
Caixa e equivalentes de caixa	118.862	3.481.296	1.049
Clientes	2.088.861	2.178.389	2.653.924
Impostos a recuperar	379.921	585.872	1.679.442
Adiantamentos concedidos	-	-	2.500
Total do ativo circulante	<u>2.587.644</u>	<u>6.245.557</u>	<u>4.336.915</u>
NÃO CIRCULANTE			
Total do ativo não circulante	<u>-</u>	<u>-</u>	<u>-</u>
TOTAL DO ATIVO	<u><u>2.587.644</u></u>	<u><u>6.245.557</u></u>	<u><u>4.336.915</u></u>

Cascavel, 31 de Julho de 2018.

Velci Luiz Kaefer
CPF: 159.096.629-53
Administrador

Roberto Kaefer
CPF: 251.492.379-49
Administrador

Denis Paulo Beladeli
CRC: PR-052198/O-4
CPF: 030.107.699-54
Contador



KAEFER INDUSTRIAL DE ALIMENTOS LTDA. - Em Recuperação Judicial
CNPJ:07.941.721/0001-45

BALANÇO PATRIMONIAL EM 31 JULHO DE 2018, 31 DE DEZEMBRO DE 2017 E DE 2016

(Valores expressos em reais)

PASSIVO	31/07/2018	2017	2016
CIRCULANTE			
Fornecedores	6.425.995	11.272.260	9.214.519
Obrigações tributárias	161	161	424
Credores em Recuperação Judicial	634.797	-	-
Total do passivo circulante	7.060.953	11.272.421	9.214.943
NÃO CIRCULANTE			
Total do passivo não circulante	-	-	-
PATRIMÔNIO LÍQUIDO			
Capital social	100.000	100.000	100.000
Prejuízos acumulados	(4.573.309)	(5.126.864)	(4.978.028)
Total do patrimônio líquido	(4.473.309)	(5.026.864)	(4.878.028)
TOTAL DO PASSIVO E PATRIMÔNIO LÍQUIDO	2.587.644	6.245.557	4.336.915

Cascavel, 31 de Julho de 2018.

Velci Luiz Kaefer
CPF: 159.096.629-53
Administrador

Roberto Kaefer
CPF: 251.492.379-49
Administrador

Denis Paulo Beladeli
CRC: PR-052198/O-4
CPF: 030.107.699-54
Contador



KAEFER INDUSTRIAL DE ALIMENTOS LTDA. - Em Recuperação Judicial

CNPJ:07.941.721/0001-45

DEMONSTRAÇÃO DE RESULTADO PARA O EXERCÍCIO FINDO EM 31 DE JULHO DE 2018 E PARA OS EXERCÍCIOS FINDOS EM 31 DE DEZEMBRO DE 2017 E DE 2016

(Valores expressos em reais)

	01/07/2018 31/07/2018	01/01/2018 31/07/2018	2017	2016
Receita operacional líquida	-	-	-	19.721.710
Custo dos produtos vendidos e serviços prestados	-	-	-	(18.306.150)
Lucro bruto	-	-	-	1.415.560
Despesas gerais e administrativas	(29)	(202)	(1.091)	(358.934)
Despesas com comercialização	-	-	(90.582)	(2.785.546)
Outros resultados operacionais	-	(2.201)	(288)	(1.035)
	(29)	(2.403)	(91.961)	(3.145.516)
Resultado antes das receitas (despesas) financeiras líquidas e impostos	(29)	(2.403)	(91.961)	(1.729.955)
Despesas financeiras	(84)	(30.719)	(65.612)	(2.795.489)
Receitas financeiras	-	586.677	8.737	687.326
Resultado financeiro líquido	(84)	555.958	(56.875)	(2.108.163)
Resultado antes dos impostos	(112)	553.555	(148.836)	(3.838.118)
Imposto de renda e contribuição social correntes	-	-	-	-
Prejuízo do exercício	(112)	553.555	(148.836)	(3.838.118)

Cascavel, 31 de Julho de 2018.

Velci Luiz Kaefer
CPF: 159.096.629-53
Administrador

Roberto Kaefer
CPF: 251.492.379-49
Administrador

Denis Paulo Beladeli
CRC: PR-052198/O-4
CPF: 030.107.699-54
Contador



KAEFER ADMINISTRAÇÃO E PARTICIPAÇÕES S.A. - Em Recuperação Judicial

**BALANÇO PATRIMONIAL EM 31 DE JULHO DE 2018, 31 DE DEZEMBRO
DE 2017 E DE 2016**

(Valores expressos em reais)

ATIVO	31/07/2018	2017	2016
ATIVO CIRCULANTE			
Caixa e equivalentes de caixa	-	-	1
Total do ativo circulante	-	-	1
NÃO CIRCULANTE			
Outros créditos	-	8.183	8.183
Partes relacionadas	23.000.404	20.399.285	19.951.342
Investimentos	53.979.860	36.571.442	111.974.070
Total do ativo não circulante	76.980.264	56.978.910	131.933.595
TOTAL DO ATIVO	76.980.264	56.978.910	131.933.596

Cascavel, 31 de Julho de 2018.

Roberto Kaefer
CPF: 251.492.379-49
Presidente

Velci Luiz Kaefer
CPF: 159.096.629-53
Vice-Presidente

Denis Paulo Beladeli
CRC: PR-052198/O-4
CPF: 030.107.699-54
Contador



KAEFER ADMINISTRAÇÃO E PARTICIPAÇÕES S.A. - Em Recuperação Judicial

BALANÇO PATRIMONIAL EM 31 DE JULHO DE 2018, 31 DE DEZEMBRO DE 2017 E DE 2016

(Valores expressos em reais)

PASSIVO	31/07/2018	2017	2016
CIRCULANTE			
Fornecedores	-	-	121.378
Obrigações tributárias	-	4.561	183.064
Impostos parcelados	-	273.551	71.314
Credores em Recuperação Judicial	4.934.244	-	-
Total do passivo circulante	4.934.244	278.112	375.756
NÃO CIRCULANTE			
Partes relacionadas	41.675.949	49.224.037	47.924.784
Impostos parcelados	-	-	145.116
Provisão para perda em investimentos	200.791.551	220.938.607	154.717.021
Total do passivo não circulante	242.467.500	270.162.643	202.786.921
PATRIMÔNIO LÍQUIDO			
Capital social	150.000.000	150.000.000	150.000.000
Reserva legal	7.099.234	7.099.234	7.099.234
Prejuízos acumulados	(327.520.714)	(370.561.080)	(228.328.316)
Total do patrimônio líquido	(170.421.480)	(213.461.845)	(71.229.082)
TOTAL DO PASSIVO E PATRIMÔNIO LÍQUIDO	76.980.264	56.978.910	131.933.596

Cascavel, 31 de Julho de 2018.

Roberto Kaefer
CPF: 251.492.379-49
Presidente

Velci Luiz Kaefer
CPF: 159.096.629-53
Vice-Presidente

Denis Paulo Beladeli
CRC: PR-052198/O-4
CPF: 030.107.699-54
Contador



KAEFER ADMINISTRAÇÃO E PARTICIPAÇÕES S.A. - Em Recuperação Judicial

**DEMONSTRAÇÃO DE RESULTADO PARA O EXERCÍCIO FINDO EM 31 DE JULHO DE 2018, E
PARA OS EXERCÍCIOS FINDOS EM 31 DE DEZEMBRO DE 2017 E DE 2016
(Valores expressos em reais)**

	01/07/2018 31/07/2018	01/01/2018 31/07/2018	2017	2016
Despesas gerais e administrativas	(29)	(4.247)	(4.046)	(1.865)
Outros resultados operacionais	-	4.561	14.282	1.135
	<u>(29)</u>	<u>314</u>	<u>10.237</u>	<u>(731)</u>
Resultado antes das receitas (despesas) financeiras líquidas e impostos	(29)	314	10.237	(731)
Despesas financeiras	-	(146.363)	(712.313)	(374.546)
Receitas financeiras	-	5.370.329	93.525,90	157.216
Despesas financeiras líquidas	-	5.223.966	(618.787)	(217.330)
Resultado com equivalência patrimonial	-	37.555.474	(141.624.213)	(188.708.978)
Resultado antes dos impostos	<u>(29)</u>	<u>42.779.753</u>	<u>(142.232.764)</u>	<u>(188.927.038)</u>
Imposto de renda e contribuição social correntes	-	-	-	-
Imposto de renda e contribuição social diferidos	-	260.612	-	-
Lucro (prejuízo) do período/exercício	<u>(29)</u>	<u>43.040.365</u>	<u>(142.232.764)</u>	<u>(188.927.038)</u>

Cascavel, 31 de Julho de 2018.

Roberto Kaefer
CPF: 251.492.379-49
Presidente

Velci Luiz Kaefer
CPF: 159.096.629-53
Vice-Presidente

Denis Paulo Beladeli
CRC: PR-052198/O-4
CPF: 030.107.699-54
Contador



Frigorífico Sul Brasil Ltda. - Em Recuperação Judicial

CNPJ: 07.068.053/0001-93

BALANÇO PATRIMONIAL EM 31 DE JULHO DE 2018, 31 DE DEZEMBRO DE 2017 E DE 2016

(Em Reais)

Ativo	31/07/2018	2017	2016
Circulante			
Clientes	2.868.635	2.903.135	2.174.651
Impostos a recuperar	307.753	307.753	307.381
Ativos mantidos para venda	26.140.783	-	-
Total do ativo circulante	29.317.172	3.210.888	2.482.031
Não circulante			
Imposto de renda e contribuição social diferidos	411.950	334.262	24.261
Investimentos	84.685	146.274	174.838
Imobilizado	-	26.300.985	28.239.954
Total do ativo não circulante	496.635	26.781.521	28.439.053
Total do ativo	29.813.807	29.992.409	30.921.085

Cascavel, 31 de Julho 2018.

Velci Luiz Kaefer
CPF: 159.096.629-53
Administrador

Roberto Kaefer
CPF: 251.492.379-49
Administrador

Denis Paulo Beladeli
CRC: PR-052198/O-4
CPF: 030.107.699-54
Contador



Frigorífico Sul Brasil Ltda. - Em Recuperação Judicial

CNPJ: 07.068.053/0001-93

BALANÇO PATRIMONIAL EM 31 DE JULHO DE 2018, 31 DE DEZEMBRO DE 2017 E DE 2016

(Em Reais)

Passivo	31/07/2018	2017	2016
Circulante			
Fornecedores	-	-	290
Obrigações sociais	-	375	352
Total do passivo circulante	-	375	642
Não circulante			
Imposto de renda e contribuição social diferidos	1.050.225	1.059.548	1.173.982
Total do passivo não circulante	1.050.225	1.059.548	1.173.982
Patrimônio líquido			
Capital social	34.700.000	34.700.000	34.700.000
Ajuste de avaliação patrimonial	1.826.906	1.845.005	2.067.141
Reserva de incentivos fiscais	231.110	231.110	231.110
(Prejuízos) acumulados	(7.994.434)	(7.843.629)	(7.251.790)
Total do patrimônio líquido	28.763.582	28.932.486	29.746.461
Total do passivo e do patrimônio líquido	29.813.807	29.992.409	30.921.085

Cascavel, 31 de Julho de 2018.

Velci Luiz Kaefer
CPF: 159.096.629-53
Administrador

Roberto Kaefer
CPF: 251.492.379-49
Administrador

Denis Paulo Beladeli
CRC: PR-052198/O-4
CPF: 030.107.699-54
Contador



Frigorífico Sul Brasil Ltda. - Em Recuperação Judicial

CNPJ: 07.068.053/0001-93

DEMONSTRAÇÃO DE RESULTADO PARA O PERÍODO FINDO EM 31 DE JULHO DE 2018 E PARA OS EXERCÍCIOS FINDOS EM 31 DE DEZEMBRO DE 2017 E DE 2016

(Em Reais)

	01/07/2018 31/07/2018	01/01/2018 31/07/2018	2017	2016
Operações em continuidade				
Receita operacional líquida	-	-	817.454	1.557.555
Custo dos produtos vendidos e serviços prestados	-	-	(897.229)	(1.798.092)
Prejuízo	-	-	(79.776)	(240.538)
Despesas gerais e administrativas	(12.485)	(95.714)	(215.262)	(104.903)
Outros resultados operacionais	-	(160.201)	(942.892)	(50.804)
	(12.485)	(255.915)	(1.158.154)	(155.707)
Resultado antes das receitas (despesas) financeiras	(12.485)	(255.915)	(1.237.929)	(396.244)
Despesas financeiras	-	-	(480)	(424)
Receitas financeiras	-	-	-	298
Resultado financeiro líquido	-	-	(480)	(125)
Resultado antes dos impostos	(12.485)	(255.915)	(1.238.409)	(396.370)
Imposto de renda e contribuição social correntes	-	-	-	(4.962)
Imposto de renda e contribuição social diferidos	4.245	87.011	424.435	141.516
Prejuízo do período/exercício	(8.240)	(168.904)	(813.974)	(259.816)

Cascavel, 31 de Julho de 2018.

Velci Luiz Kaefer
CPF: 159.096.629-53
Administrador

Roberto Kaefer
CPF: 251.492.379-49
Administrador

Denis Paulo Beladeli
CRC: PR-052198/O-4
CPF: 030.107.699-54
Contador



VEROK AGRICULTURA E PECUÁRIA LTDA. - Em Recuperação Judicial

CNPJ: 07.761.357/0001-31

BALANÇO PATRIMONIAL EM 31 DE JULHO DE 2018, 31 DE DEZEMBRO DE 2017 E DE 2016

(Valores expressos em reais)

ATIVO	31/07/2018	2017	2016
ATIVO CIRCULANTE			
Caixa e equivalentes de caixa	165	35.340	7.339
Clientes	573.210	518.232	198.395
Estoques	633.550	620.182	621.375
Impostos a recuperar	9.764	9.764	566
Adiantamentos concedidos	-	6.250	4.623
Total do ativo circulante	1.216.688	1.189.768	832.297
NÃO CIRCULANTE			
Outros créditos	51.883	51.883	136.929
Imposto de renda e Contribuição social diferidos	147	1.430	34.292
Partes relacionadas	16.151.603	16.151.603	16.152.141
Ativo biológico	5.013.353	5.261.172	5.488.071
Imobilizado	44.986.715	45.729.391	47.037.107
Total do ativo não circulante	66.203.700	67.195.479	68.848.540
TOTAL DO ATIVO	67.420.389	68.385.247	69.680.837

Cascavel, 31 de Julho de 2018.

Velci Luiz Kaefer
CPF: 159.096.629-53
Administrador

Roberto Kaefer
CPF: 251.492.379-49
Administrador

Denis Paulo Beladeli
CRC: PR-052198/O-4
CPF: 030.107.699-54
Contador



VEROK AGRICULTURA E PECUÁRIA LTDA. - Em Recuperação Judicial
CNPJ: 07.761.357/0001-31

BALANÇO PATRIMONIAL EM 31 DE JULHO DE 2018, 31 DE DEZEMBRO DE 2017 E DE 2016

(Valores expressos em reais)

PASSIVO	31/07/2018	2017	2016
CIRCULANTE			
Fornecedores	4.147.639	4.410.327	4.603.461
Obrigações sociais	960.801	878.366	1.222.142
Obrigações tributárias	57.089	711.891	3.382.470
Impostos parcelados	1.480.088	1.617.221	358.107
Adiantamentos recebidos	11.832	11.262	14.551
Credores em Recuperação Judicial	330.017	-	-
Total do passivo circulante	6.987.466	7.629.066	9.580.730
NÃO CIRCULANTE			
Impostos parcelados	4.014.117	3.468.745	1.308.353
Imposto de renda e contribuição social diferidos	13.102.828	13.313.003	13.713.476
Provisão para perda em investimentos	16.988.208	21.278.625	7.100.365
Total do passivo não circulante	34.105.152	38.060.373	22.122.194
PATRIMÔNIO LÍQUIDO			
Capital social	28.780.870	28.780.870	28.780.870
Ajuste de avaliação patrimonial	24.237.982	24.654.880	25.387.758
Prejuízos acumulados	(26.691.082)	(30.739.943)	(16.190.715)
Total do patrimônio líquido	26.327.770	22.695.807	37.977.913
TOTAL DO PASSIVO E PATRIMÔNIO LÍQUIDO	67.420.389	68.385.247	69.680.837

Cascavel, 31 de Julho de 2018.

Velci Luiz Kaefer
CPF: 159.096.629-53
Administrador

Roberto Kaefer
CPF: 251.492.379-49
Administrador

Denis Paulo Beladeli
CRC: PR-052198/O-4
CPF: 030.107.699-54
Contador



VEROK AGRICULTURA E PECUÁRIA LTDA. - Em Recuperação Judicial

CNPJ: 07.761.357/0001-31

DEMONSTRAÇÃO DE RESULTADO PARA O PERÍODO FINDO EM 31 DE JULHO DE 2018 E PARA OS EXERCÍCIOS FIMDOS EM 31 DE DEZEMBRO DE 2017 E DE 2016

(Valores expressos em reais)

	01/07/2018 31/07/2018	01/01/2018 31/07/2018	2017	2016
Receita operacional líquida	295.302	2.206.893	4.930.566	5.079.627
Custo dos produtos vendidos e serviços prestados	(359.067)	(2.701.985)	(4.294.763)	(4.503.628)
Lucro bruto	(63.765)	(495.092)	635.803	575.999
Despesas gerais e administrativas	(44.338)	(322.134)	(1.306.221)	(716.619)
Despesas com comercialização	-	-	(34.449)	(21.255)
Outros resultados operacionais	-	73.297	92.020	43.998
	(44.338)	(248.837)	(1.248.649)	(693.876)
Resultado antes das receitas (despesas) financeiras líquidas, equivalência patrimonial e impostos	(108.103)	(743.929)	(612.846)	(117.877)
Despesas financeiras	(6.412)	(220.881)	(1.007.496)	(872.127)
Receitas financeiras	-	97.464	148.886	226.254
Receita (despesas) financeiras líquidas	(6.412)	(123.417)	(858.611)	(645.873)
Resultado com equivalência patrimonial	-	4.290.417	(14.178.261)	(18.832.910)
Resultado antes dos impostos	(114.514)	3.423.071	(15.649.718)	(19.596.659)
Imposto de renda e contribuição social correntes	-	-	-	(271.673)
Imposto de renda e contribuição social diferidos	30.681	208.892	367.612	452.866
Lucro (prejuízo) do exercício	(83.834)	3.631.963	(15.282.106)	(19.415.466)

Cascavel, 31 de Julho de 2018.

Velci Luiz Kaefer
CPF: 159.096.629-53
Administrador

Roberto Kaefer
CPF: 251.492.379-49
Administrador

Denis Paulo Beladeli
CRC: PR-052198/O-4
CPF: 030.107.699-54
Contador





QUADRO DE FUNCIONÁRIOS

Empresa	31.12.2016			30.06.2018			31.07.2018		
	Normal	Bolsa Qualif.	Total	Normal	Bolsa Qualif.	Total	Normal	Bolsa Qualif.	Total
Globoaves São Paulo	2.140	41	2.181	2.076	-	2.076	2.050	-	2.050
Kaefer Agro Ind.	2.859		2.859	3.830	-	3.830	3.927	-	3.927
Biotechnology	192		192	147	27	174	148	27	175
Verok	96	-	96	91	-	91	91	-	91
Interaves			-	-	-	-	-	-	-
Globosuínos	12		12	-	-	-	-	-	-
Kaefer Industrial			-	-	-	-	-	-	-
Cuiabá Agroavícola			-	-	-	-	-	-	-
Kaefer S/A			-	-	-	-	-	-	-
Frig. Sul Brasil			-	-	-	-	-	-	-
Total	5.299	41	5.340	6.144	27	6.171	6.216	27	6.243

