

Competência:  
maio de 2024



# Relatório Mensal de Atividade

Recuperação Judicial da(s) Empresa(s):

**SB ESPELHOS E VIDROS LTDA**

## CONSIDERAÇÕES INICIAIS

Excelentíssimo Senhor Doutor Juiz de Direito da 1ª Vara da Comarca de São Bento do Sul – SC

*Processo n° 5004476-07.2022.8.24.0058*

A Credibilitá Administração Judicial e Serviços Ltda., nomeada Administradora Judicial nos citados autos, vem, respeitosamente, à presença de Vossa Excelência, apresentar o Relatório Mensal de Atividades da Recuperanda:

- SB ESPELHOS E VIDROS LTDA

Este relatório, denominado “**Relatório Mensal de Atividades - RMA**”, foi elaborado com as informações quantitativas e qualitativas fornecidas pela Recuperanda, contemplando as análises do mês de **maio de 2024**.

Tem como objetivo:

- Fornecer informações sobre as atividades econômicas da Recuperanda;
- Apresentar informações financeiras e econômicas;

Com relação às informações contidas neste documento, a Administradora Judicial fica à disposição para prestar esclarecimentos adicionais.

Atenciosamente,

**Credibilitá Administração Judicial e Serviços Ltda.**

## GLOSSÁRIO

**AC** - Ativo Circulante

**ACF** - Ativo Circulante Financeiro

**ACO** - Ativo Circulante Operacional

**A.H.** – Análise Horizontal

**AJ** - Administrador Judicial

**ANC** - Ativo Não Circulante

**A.V.** – Análise Vertical

**BP** - Balanço Patrimonial

**DRE** - Demonstrativo de Resultado do Exercício

**EBITDA** - Earnings Before Interest, Taxes, Depreciation and Amortization Ou Lucro

Antes dos Juros, Impostos, Depreciação e Amortização.

**IFs** - Instituições Financeiras

**LL** - Lucro Líquido

**LO** - Lucro Operacional

**PC** - Passivo Circulante

**PCF** - Passivo Circulante Financeiro

**PCO** - Passivo Circulante Operacional

**PL** - Patrimônio Líquido

**PNC** - Passivo Não Circulante

**RJ** - Recuperação Judicial

**RL** - Receita Líquida

**ROL** - Receita Operacional Líquida ou Receita Líquidas de Vendas

# ÍNDICE

<b>1</b>	<b>EMPRESAS DO GRUPO EM RECUPERAÇÃO JUDICIAL.....</b>	<b>4</b>
1.1	ESTRUTURA SOCIETÁRIA.....	4
<b>2</b>	<b>RESUMO DAS ATIVIDADES OPERACIONAIS.....</b>	<b>5</b>
2.1	COLABORADORES .....	5
2.2	FATURAMENTO.....	6
<b>3</b>	<b>RELAÇÃO DE CREDORES.....</b>	<b>7</b>
<b>4</b>	<b>ANÁLISE DOS DADOS CONTÁBEIS E INFORMAÇÕES FINANCEIRAS.....</b>	<b>8</b>
4.1	DEMONSTRAÇÕES FINANCEIRAS.....	8
4.1.1	ATIVO .....	8
4.1.2	PASSIVO .....	9
4.1.3	DEMONSTRATIVO DE RESULTADO DO PERÍODO .....	10

# 1 EMPRESAS DO GRUPO EM RECUPERAÇÃO JUDICIAL

## 1.1 Estrutura Societária

### SB Espelhos e Vidros Ltda

Nome	Qualificação	Nome Representante Legal	Qualificação Representante Legal
Carlos Alberto Ribeiro de Souza Junior	49-Sócio-Administrador	-	-

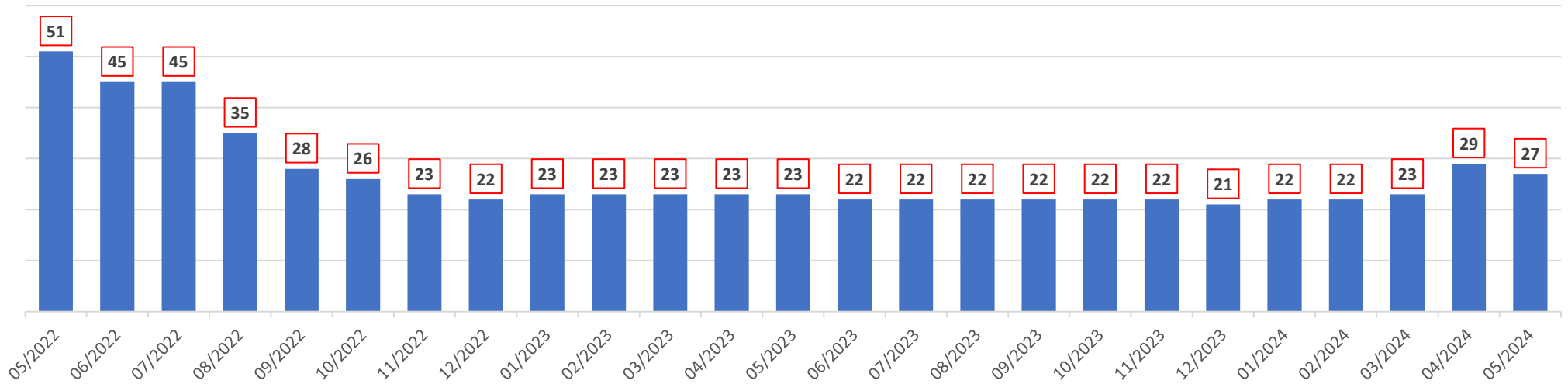
Fonte: Site da Receita Federal, em 13/10/2022.

## 2 RESUMO DAS ATIVIDADES OPERACIONAIS

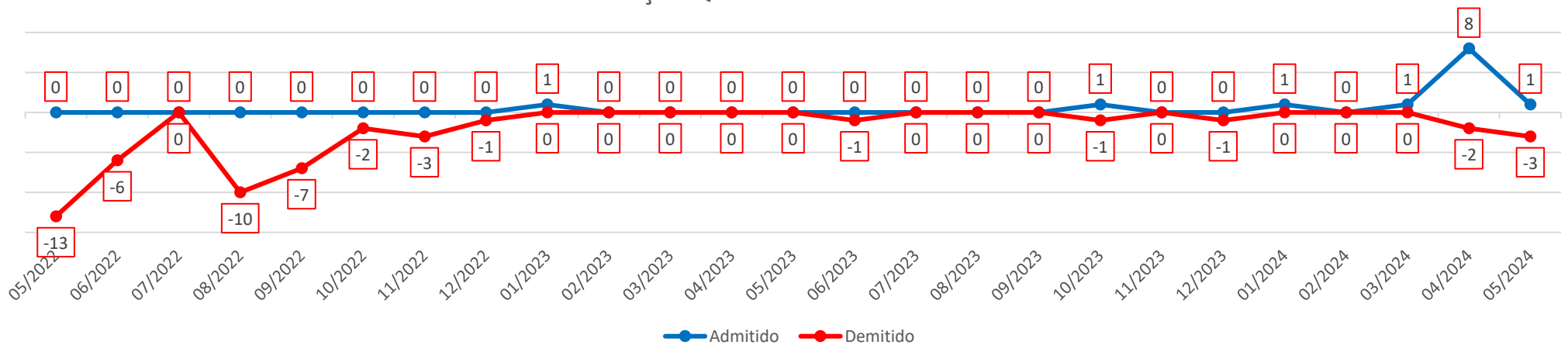
### 2.1 Colaboradores

No mês de maio de 2024, a Recuperanda apresentou **27** colaboradores ativos na folha de pagamento, com **1** admissões e **3** demissões.

Quadro de Colaboradores



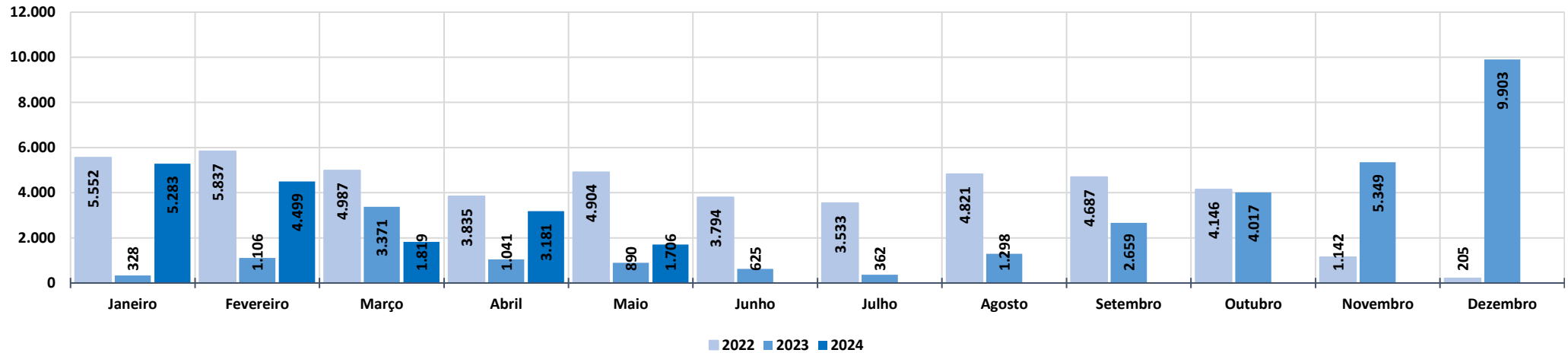
Evolução Quadro de Colaboradores



## 2.2 Faturamento

O gráfico abaixo apresenta o faturamento bruto da Recuperanda e em maio de 2024 apresentou o valor de R\$ 1,7 milhão, com redução de 46,4% comparado ao mês anterior.

Faturamento Mensal - em R\$



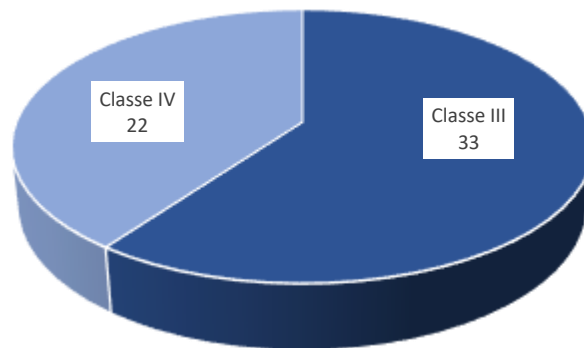
Faturamento Mensal	2022	A.V.%	2023	A.V.%	A.H%	2024	A.V.%	A.H%
Janeiro	5.552	-0,5%	328	60,4%	0,0%	5.283	-46,7%	1510,1%
Fevereiro	5.837	5,1%	1.106	237,1%	0,0%	4.499	-14,8%	306,8%
Março	4.987	-14,5%	3.371	204,7%	0,0%	1.819	-59,6%	-46,0%
Abril	3.835	-23,1%	1.041	-69,1%	0,0%	3.181	74,8%	205,7%
Mai	4.904	27,9%	890	-14,5%	0,0%	1.706	-46,4%	91,8%
Junho	3.794	-22,6%	625	-29,8%	0,0%			
Julho	3.533	-6,9%	362	-42,0%	-89,7%			
Agosto	4.821	36,5%	1.298	258,2%	-73,1%			
Setembro	4.687	-2,8%	2.659	104,9%	-43,3%			
Outubro	4.146	-11,5%	4.017	51,1%	-3,1%			
Novembro	1.142	-72,4%	5.349	33,2%	368,3%			
Dezembro	205	-82,1%	9.903	85,2%	4740,9%			
<b>Total Anual</b>	<b>47.443</b>		<b>30.947</b>			<b>16.489</b>		
<b>Média Mensal</b>	<b>3.954</b>		<b>2.579</b>		<b>-34,8%</b>	<b>3.298</b>		<b>27,9%</b>

### 3 RELAÇÃO DE CREDORES

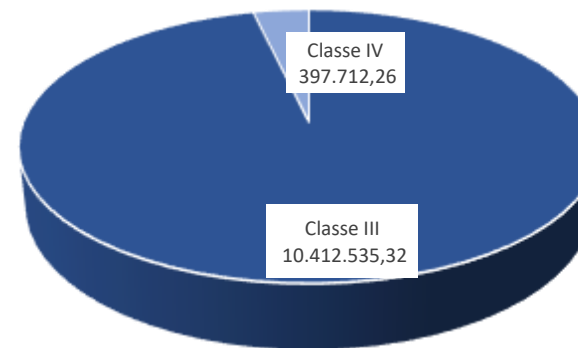
A 1ª Lista de Credores do art. 52, §1º, da Lei 11.101/2005 publicada pelas Recuperandas em 03/08/2022 relacionou 55 credores, com o valor total de R\$ 10.810.247,58 (Dez milhões, oitocentos e dez mil, duzentos e quarenta e sete reais e cinquenta e oito centavos).

Classes	Nome	Credores	Valor da Lista
Classe III	Credores Quirografário	33	10.412.535,32
Classe IV	Credores ME e EPP	22	397.712,26
<b>Total Geral</b>		<b>55</b>	<b>10.810.247,58</b>

Credores por Número / Classe



Credores por Valor / Classe





## 4 ANÁLISE DOS DADOS CONTÁBEIS E INFORMAÇÕES FINANCEIRAS

### 4.1 Demonstrações Financeiras

#### 4.1.1 Ativo

A seguir apresenta-se as contas do Balanço Patrimonial Ativo – Bens e Direitos:

Em milhares de R\$														Variação Mês Anterior	
BALANÇO PATRIMONIAL	05/2023	06/2023	07/2023	08/2023	09/2023	10/2023	11/2023	12/2023	01/2024	02/2024	03/2024	04/2024	05/2024	mai/24-abr/24	%AH
<b>ATIVO CIRCULANTE</b>	<b>3.620</b>	<b>3.335</b>	<b>3.041</b>	<b>2.963</b>	<b>3.473</b>	<b>3.301</b>	<b>4.685</b>	<b>4.598</b>	<b>5.718</b>	<b>5.085</b>	<b>4.734</b>	<b>4.831</b>	<b>5.157</b>	<b>326</b>	<b>6,7%</b>
% sobre TOTAL DO ATIVO	<b>64,7%</b>	<b>63,5%</b>	<b>61,4%</b>	<b>61,3%</b>	<b>65,5%</b>	<b>64,8%</b>	<b>72,8%</b>	<b>72,9%</b>	<b>77,7%</b>	<b>75,9%</b>	<b>75,0%</b>	<b>75,9%</b>	<b>71,7%</b>		
<b>DISPONIBILIDADES</b>	<b>294</b>	<b>146</b>	<b>186</b>	<b>222</b>	<b>298</b>	<b>189</b>	<b>100</b>	<b>275</b>	<b>502</b>	<b>82</b>	<b>173</b>	<b>147</b>	<b>101</b>	<b>(47)</b>	<b>-31,6%</b>
CAIXA GERAL	93	75	56	66	69	69	76	77	80	75	62	61	57	(5)	-7,5%
BANCOS CONTA MOVIMENTO	63	30	14	60	70	101	2	75	127	0	16	3	13	9	266,5%
APLICACOES LIQUIDEZ IMEDIATA	138	40	116	96	159	19	22	123	295	7	94	83	31	(51)	-62,1%
<b>DIREITOS REALIZÁVEIS</b>	<b>3.153</b>	<b>2.946</b>	<b>2.668</b>	<b>2.471</b>	<b>2.608</b>	<b>2.842</b>	<b>4.337</b>	<b>4.112</b>	<b>5.063</b>	<b>4.002</b>	<b>4.021</b>	<b>4.403</b>	<b>4.783</b>	<b>380</b>	<b>8,6%</b>
DUPLICATAS A RECEBER	2.141	2.012	1.755	1.505	1.324	1.155	1.408	1.085	1.552	2.140	2.311	2.725	3.108	382	14,0%
(-) DUPLICATAS DESCONTADAS	(99)	(99)	(99)	(99)	(99)	(99)	(99)	(101)	(105)	(105)	(106)	(104)	(103)	1	0,7%
ADIANTAMENTOS A TERCEIROS	74	7	15	45	242	547	1.662	1.381	1.918	29	6	15	131	116	791,0%
ADIANTAMENTOS A FUNCIONARIOS	-	9	7	6	6	6	38	29	6	7	3	2	0	(1)	-74,1%
EMPRESTIMOS A SÓCIOS	-	-	-	-	-	-	-	-	-	-	-	-	-	-	0,0%
TRIBUTOS A RECUPERAR	406	427	425	480	636	762	941	1.436	1.521	1.826	1.731	1.590	1.581	(9)	-0,6%
IMPOSTOS A COMPENSAR	631	589	564	534	499	470	387	282	171	106	77	176	67	(110)	-62,2%
<b>ESTOQUES</b>	<b>158</b>	<b>223</b>	<b>170</b>	<b>255</b>	<b>555</b>	<b>236</b>	<b>217</b>	<b>183</b>	<b>127</b>	<b>978</b>	<b>520</b>	<b>262</b>	<b>258</b>	<b>(4)</b>	<b>-1,6%</b>
<b>DESPESAS PAGAS ANTECIPADAMENTE</b>	<b>15</b>	<b>20</b>	<b>18</b>	<b>15</b>	<b>12</b>	<b>33</b>	<b>31</b>	<b>28</b>	<b>25</b>	<b>23</b>	<b>20</b>	<b>17</b>	<b>15</b>	<b>(3)</b>	<b>-15,3%</b>
<b>ATIVO NÃO CIRCULANTE</b>	<b>1.753</b>	<b>1.702</b>	<b>1.694</b>	<b>1.654</b>	<b>1.613</b>	<b>1.573</b>	<b>1.532</b>	<b>1.492</b>	<b>1.419</b>	<b>1.398</b>	<b>1.358</b>	<b>1.318</b>	<b>1.815</b>	<b>497</b>	<b>37,7%</b>
% sobre TOTAL DO ATIVO	<b>31,4%</b>	<b>32,4%</b>	<b>34,2%</b>	<b>34,2%</b>	<b>30,4%</b>	<b>30,9%</b>	<b>23,8%</b>	<b>23,6%</b>	<b>19,3%</b>	<b>20,9%</b>	<b>21,5%</b>	<b>20,7%</b>	<b>25,2%</b>		
<b>DEPOSITOS JUDICIAIS</b>	<b>11</b>	<b>-</b>	<b>33</b>	<b>33</b>	<b>33</b>	<b>33</b>	<b>33</b>	<b>33</b>	<b>-</b>	<b>-</b>	<b>-</b>	<b>-</b>	<b>-</b>	<b>-</b>	<b>0,0%</b>
<b>OUTROS CRÉDITOS E RECEBER</b>	<b>-</b>	<b>-</b>	<b>-</b>	<b>-</b>	<b>-</b>	<b>-</b>	<b>-</b>	<b>-</b>	<b>-</b>	<b>-</b>	<b>-</b>	<b>-</b>	<b>536</b>	<b>536</b>	<b>100,0%</b>
<b>IMOBILIZADO</b>	<b>1.742</b>	<b>1.702</b>	<b>1.661</b>	<b>1.621</b>	<b>1.580</b>	<b>1.540</b>	<b>1.500</b>	<b>1.459</b>	<b>1.419</b>	<b>1.398</b>	<b>1.358</b>	<b>1.318</b>	<b>1.280</b>	<b>(38)</b>	<b>-2,9%</b>
<b>INTANGÍVEL</b>	<b>-</b>	<b>-</b>	<b>-</b>	<b>-</b>	<b>-</b>	<b>-</b>	<b>-</b>	<b>-</b>	<b>-</b>	<b>-</b>	<b>-</b>	<b>-</b>	<b>-</b>	<b>-</b>	<b>0,0%</b>
<b>ATIVO COMPENSATÓRIO</b>	<b>219</b>	<b>219</b>	<b>219</b>	<b>219</b>	<b>219</b>	<b>219</b>	<b>219</b>	<b>219</b>	<b>219</b>	<b>219</b>	<b>219</b>	<b>219</b>	<b>219</b>	<b>-</b>	<b>0,0%</b>
<b>TOTAL DO ATIVO</b>	<b>5.592</b>	<b>5.256</b>	<b>4.954</b>	<b>4.836</b>	<b>5.305</b>	<b>5.092</b>	<b>6.436</b>	<b>6.309</b>	<b>7.356</b>	<b>6.702</b>	<b>6.312</b>	<b>6.368</b>	<b>7.191</b>	<b>823</b>	<b>12,9%</b>

#### Considerações:

Em maio de 2024 o grupo de contas do Ativo Circulante apresentou aumento de R\$ 326 mil, em relação ao mês anterior.

O Ativo Não Circulante apresentou aumento de R\$ 497 mil em relação ao mês anterior.

## 4.1.2 Passivo

A seguir apresenta-se as contas do Balanço Patrimonial Passivo – Obrigações:

Em milhares de R\$														Variação Mês Anterior	
BALANÇO PATRIMONIAL	05/2023	06/2023	07/2023	08/2023	09/2023	10/2023	11/2023	12/2023	01/2024	02/2024	03/2024	04/2024	05/2024	mai/24-abr/24	%AH
<b>PASSIVO CIRCULANTE</b>	13.064	12.927	12.866	12.862	13.267	13.009	14.080	13.385	14.318	13.414	13.196	13.078	13.255	177	1,4%
% sobre TOTAL DO PASSIVO	233,6%	245,9%	259,7%	266,0%	250,1%	255,5%	218,8%	212,1%	194,7%	200,2%	209,1%	205,4%	184,3%		
FORNECEDORES	587	561	557	565	566	569	568	559	588	585	629	814	1.450	637	78,2%
EMPRESTIMOS E FINANCIAMENTOS	10.395	10.367	10.339	10.304	10.279	10.254	10.195	10.146	10.087	10.027	9.968	9.908	9.848	(60)	-0,6%
OBRIGAÇÕES TRABALHISTAS E SOCIAIS	229	227	234	253	273	289	303	179	156	185	196	237	257	20	8,6%
OBRIGAÇÕES FISCAIS E TRIBUTÁRIAS	1.738	1.673	1.667	1.660	1.624	1.744	1.715	1.772	1.633	1.535	1.604	1.696	1.469	(228)	-13,4%
ADIANTAMENTOS DE CLIENTES	114	91	62	75	523	130	1.277	709	1.840	1.068	790	419	230	(189)	-45,1%
OUTRAS ORIGAÇÕES A PAGAR	-	8	6	5	3	23	22	19	14	14	10	4	0	(4)	-90,2%
<b>PASSIVO NÃO CIRCULANTE</b>	-	-	-	-	-	-	-	-	-	-	-	-	1.262	1.262	100,0%
% sobre TOTAL DO PASSIVO	0,0%	0,0%	0,0%	0,0%	0,0%	0,0%	0,0%	0,0%	0,0%	0,0%	0,0%	0,0%	17,6%		
OBRIGAÇÕES FISCAIS E TRIBUTÁRIAS	-	-	-	-	-	-	-	-	-	-	-	-	1.262	1.262	100,0%
OUTRAS ORIGAÇÕES A PAGAR - LP	-	-	-	-	-	-	-	-	-	-	-	-	-	-	0,0%
<b>PATRIMONIO LIQUIDO</b>	(7.691)	(7.890)	(8.131)	(8.245)	(8.181)	(8.135)	(7.863)	(7.294)	(7.182)	(6.932)	(7.104)	(6.929)	(7.545)	(616)	-8,9%
% sobre TOTAL DO PASSIVO	-137,5%	-150,1%	-164,1%	-170,5%	-154,2%	-159,8%	-122,2%	-115,6%	-97,6%	-103,4%	-112,6%	-108,8%	-104,9%		
CAPITAL SOCIAL	1.934	1.934	1.934	1.934	1.934	1.934	1.934	1.934	1.934	1.934	1.934	1.934	1.934	-	0,0%
LUCROS OU PREJUÍZOS ACUMULADOS	(9.625)	(9.824)	(10.065)	(10.179)	(10.115)	(10.069)	(9.797)	(9.228)	(9.116)	(8.866)	(9.038)	(8.863)	(9.479)	(616)	-6,9%
<b>PASSIVO COMPENSATÓRIO</b>	219	219	219	219	219	219	219	219	219	219	219	219	219	-	0,0%
<b>TOTAL DO PASSIVO</b>	5.592	5.256	4.954	4.836	5.305	5.092	6.436	6.309	7.356	6.702	6.312	6.368	7.191	823	12,9%

### Considerações:

Em maio de 2024 o grupo de contas do Passivo Circulante apresentou aumento de R\$ 177 mil, em relação ao mês anterior.

O Passivo Não Circulante apresentou aumento de R\$ 1,3 milhão, em relação ao mês anterior.

A variação que ocorre no Patrimônio Líquido é gerada pelo Resultado Líquido do Exercício apresentada no Demonstrativo de Resultado do Exercício (DRE).

### 4.1.3 Demonstrativo de Resultado do Período

Em milhares de R\$														Variação Mês Anterior	
Demonstrativo de Resultado do Exercício Mensal	05/2023	06/2023	07/2023	08/2023	09/2023	10/2023	11/2023	12/2023	01/2024	02/2024	03/2024	04/2024	05/2024	mai/24-abr/24	%AH
RECEITA BRUTA DE VENDAS	890	625	362	1.298	2.659	4.017	5.349	9.903	5.283	4.499	1.819	3.181	1.706	(1.475)	-46,4%
DEDUÇÕES DA RECEITA BRUTA	(208)	(140)	(82)	(279)	(553)	(904)	(1.136)	(2.046)	(1.366)	(993)	(406)	(704)	(393)	311	44,2%
RECEITA OPERACIONAL LÍQUIDA	682	485	280	1.019	2.106	3.112	4.213	7.857	3.917	3.506	1.414	2.477	1.313	(1.164)	-47,0%
CUSTOS DOS PROD/MERC VENDIDAS	(495)	(361)	(197)	(809)	(1.748)	(2.773)	(3.632)	(7.036)	(3.532)	(2.950)	(1.191)	(1.884)	(796)	1.088	57,8%
% sobre ROL	-72,6%	-74,4%	-70,3%	-79,4%	-83,0%	-89,1%	-86,2%	-89,5%	-90,2%	-84,1%	-84,3%	-76,1%	-60,6%		
RESULTADO BRUTO OPERACIONAL	187	124	83	210	358	339	581	821	384	556	223	593	517	(76)	-12,8%
DESPESAS (RECEITAS) OPERACIONAIS	(269)	(308)	(310)	(308)	(282)	(281)	(295)	(229)	(259)	(293)	(331)	(407)	(500)	(94)	-23,0%
% sobre ROL	-39,4%	-63,5%	-110,6%	-30,2%	-13,4%	-9,0%	-7,0%	-2,9%	-6,6%	-8,4%	-23,4%	-16,4%	-38,1%		
DESPESAS COMERCIAIS	(80)	(112)	(94)	(102)	(104)	(82)	(77)	(53)	(64)	(80)	(73)	(116)	(186)	(70)	-60,7%
DESPESAS ADMINISTRATIVAS	(184)	(189)	(211)	(197)	(172)	(191)	(209)	(171)	(194)	(212)	(258)	(283)	(309)	(26)	-9,2%
DESPESAS COM VEÍCULOS	-	-	-	-	-	(3)	(2)	-	-	-	-	-	-	-	0,0%
DESPESAS TRIBUTÁRIAS	(4)	(7)	(5)	(9)	(5)	(6)	(7)	(5)	(1)	(2)	(0)	(8)	(6)	3	31,4%
OUTRAS RECEITAS E DESPESAS NÃO OPER	-	-	-	-	-	0	-	-	0	-	0	-	-	-	0,0%
% sobre ROL	0,0%	0,0%	0,0%	0,0%	0,0%	0,0%	0,0%	0,0%	0,0%	0,0%	0,0%	0,0%	0,0%		
RECEITAS NÃO OPERACIONAIS	-	-	-	-	-	0	-	-	0	-	0	-	-	-	0,0%
DESPESAS NÃO OPERACIONAIS	-	-	-	-	-	-	-	-	-	-	-	-	-	-	0,0%
RESULTADO ANTES DAS RECEITAS E DESPESAS	(82)	(184)	(227)	(98)	76	58	286	592	126	263	(109)	186	17	(170)	-91,0%
% sobre ROL	-12,0%	-37,9%	-80,9%	-9,7%	3,6%	1,9%	6,8%	7,5%	3,2%	7,5%	-7,7%	7,5%	1,3%		
RECEITAS FINANCEIRAS	4	0	1	1	0	1	0	0	1	0	1	0	0	(0)	-23,2%
DESPESAS FINANCEIRAS	(13)	(15)	(15)	(17)	(13)	(13)	(13)	(13)	(14)	(13)	(13)	(12)	(614)	(602)	-4999,1%
RESULTADO ANTES DO IR E CS	(91)	(199)	(241)	(114)	64	46	273	579	113	250	(121)	174	(597)	(771)	-442,1%
% sobre ROL	-13,4%	-40,9%	-85,9%	-11,2%	3,0%	1,5%	6,5%	7,4%	2,9%	7,1%	-8,5%	7,0%	-45,5%		
IMPOSTOS SOBRE O LUCRO	-	-	-	-	-	-	-	-	-	-	(52)	-	-	-	0,0%
RESULTADO LÍQUIDO DO EXERCÍCIO	(91)	(199)	(241)	(114)	64	46	273	579	113	250	(172)	174	(597)	(771)	-442,1%
% sobre ROL	-13,4%	-40,9%	-85,9%	-11,2%	3,0%	1,5%	6,5%	7,4%	2,9%	7,1%	-12,2%	7,0%	-45,5%		

#### Considerações:

Em maio de 2024 a Recuperanda apresentou Receita Bruta de Vendas em R\$ 1,7 milhão, e uma redução de 47,0% na Receita Operacional Líquida em relação ao mês anterior.

O Resultado Líquido do Exercício apresentou prejuízo de R\$ 597 mil.



Av. Iguaçu, 2820, sala 1001, 10º andar – Água Verde – CEP 80.240-031 – Curitiba/PR  
Av. Paulista, 1439, 1º andar, conjunto 12 – Bela Vista – CEP 01.311-926 - São Paulo/SP  
Rua Antônio Albuquerque, 330, 8º andar – Savassi – CEP 30.112-010– Belo Horizonte/MG  
Rua Jair Hamms, 38, sala 203 A – Pedra Branca – CEP 88.137-245 – Palhoça/SC  
Rua Mostardeiro, 777, sala 1401, Independência – CEP 90.430-001 - Porto Alegre/RS  
[www.credibilita.adv.br](http://www.credibilita.adv.br) – [contato@credibilita.adv.br](mailto:contato@credibilita.adv.br) – Tel (41) 3242-9009