PROJUDI - Processo: 0025258-69.2016.8.16.0021 - Ref. mov. 93034.1 - Assinado digitalmente por Alexandre Correa Nasser de Melo:03765173959
23/08/2022: JUNTADA DE PETIÇÃO DE MANIFESTAÇÃO DA PARTE. Arq: Petição

CREDIBILITÀ
ADMINISTRAÇÕES JUDICIAIS

AO DOUTO JUIZO DE DIREITO DA 3ª VARA CÍVEL DA COMARCA DE CASCAVEL - ESTADO DO PARANÁ

Processo nº 0025258-69.2016.8.16.0021

CREDIBILITÀ ADMINISTRAÇÃO JUDICIAL E SERVIÇOS LTDA. (“Credibilità Administrações Judiciais” ou **“Administradora Judicial”** ou simplesmente **“AJ”)**, nomeada administradora judicial no processo de recuperação judicial n. 0025258-69.2016.8.16.0021, em que são Recuperandas **Kaefer Administração e Participações S/A**, CNPJ/MF sob o nº 01.646.075/0001-07; **Kaefer Agro Industrial Ltda**., CNPJ/MF sob o nº 84.874.726/0001-43; **Kaefer Industrial De Alimentos Ltda**., CNPJ/MF sob o nº 07.941.721/0001-45; **Globoaves São Paulo Agroavícola Ltda**., CNPJ/MF sob o nº 07.580.512/0001-13; **Globosuínos Agropecuária S/A**, CNPJ/MF sob o nº 02.489.004/0001-00; **Interaves Agropecuária Ltda.**, CNPJ/MF sob o nº 00.271.928/0001-00; **Verok Agricultura E Pecuária Ltda**., CNPJ/MF sob o nº 07.761.357/0001-31; **Cuiabá Agroavícola Ltda**., CNPJ/MF sob o nº 02.983.230/0001-43, **Globoaves Biotecnologia Avícola Ltda**., CNPJ/MF sob o nº 81.483.174/0001-54; e **Frigorifico Sulbrasil Ltda**., CNPJ/MF sob o nº 07.068.053/0001-93, adiante nominadas **“Recuperandas”**, vem, respeitosamente, à presença de Vossa Excelência, em atenção ao art. 22, II, “c”, da Lei 11.101/2005, requerer a juntada do relatório mensal das atividades das “Recuperandas” relativo ao mês de junho de 2022.

Nestes termos, pede deferimento.
Cascavel/PR, 23 de agosto de 2022.

Ricardo Andraus
OAB/PR 31.177

Alexandre Correa Nasser de Melo
OAB/PR 38.515

Av. Iguaçu, nº 2820, sala 1001, 10º andar – Água Verde - Curitiba/PR - CEP 80.240-031
Av. Engenheiro Luiz Carlos Berini, nº 105, sala 506, 5º andar – Brooklin Novo – São Paulo/SP - CEP 04.571-010
Rua Dr. Amadeu da Luz, sala 100 – Centro – Blumenau/SC – CEP 89.010-160
www.credibilita.adv.br – contato@credibilita.adv.br

Documento assinado digitalmente, conforme MP nº 2.200-2/2001, Lei nº 11.419/2006, resolução do Projudi, do TJPR/OE
Validação deste em https://projudi.tjpr.jus.br/projudi/ - Identificador: PJTKG 75MWF ZZ2JY 2HLFU

RMA Relatório Mensal de Atividades

CREDIBILITÀ
ADMINISTRAÇÕES JUDICIAIS

Recuperação Judicial da(s) Empresa(s):

GRUPO GLOBOAVES

Competência: junho de 2022

PROJUDI - Processo: 0025258-69.2016.8.16.0021 - Ref. mov. 93034.2 - Assinado digitalmente por Alexandre Correa Nasser de Melo:03765173959
23/08/2022: JUNTADA DE PETIÇÃO DE MANIFESTAÇÃO DA PARTE. Arq: Relatório Mensal de Atividades - Junho de 2022

Documento assinado digitalmente, conforme MP nº 2.200-2/2001, Lei nº 11.419/2006, resolução do Projudi, do TJPR/OE
Validação deste em https://projudi.tjpr.jus.br/projudi/ - Identificador: PJXHJ XLP47 UVELK M3P8R

CONSIDERAÇÕES INICIAIS

Excelentíssimo Senhor Doutor Juiz de Direito da 3ª Vara Cível da Comarca de Cascavel – Estado do Paraná.

Processo n° 0025258-69.2016.8.16.0021

A Credibilità – Administrações Judiciais, nomeada Administradora Judicial nos citados autos, vem, respeitosamente, à presença de Vossa Excelência, apresentar o Relatório Mensal de Atividades das Recuperandas:

- CUIABÁ AGRO AVÍCOLA LTDA
- FRIGORÍFICO SULBRASIL LTDA
- GLOBOAVES BIOTECNOLOGIA AVÍCOLA S/A
- GLOBOAVES SÃO PAULO AGROAVÍCOLA LTDA
- GLOBOSUINOS AGROPECUÁRIA S/A
- INTERAVES AGROPECUÁRIA LTDA
- KAEFER AGRO INDUSTRIAL LTDA
- KAEFER INDUSTRIAL DE ALIMENTOS LTDA
- KAEFER ADMINISTRAÇÃO E PARTICIPAÇÕES S/A
- VEROK AGRICULTURA E PECUÁRIA LTDA

Este relatório, denominado "Relatório Mensal de Atividades - RMA", foi elaborado com as informações quantitativas e qualitativas fornecidas pelas Recuperandas, contemplando as análises do mês de junho de 2022.

Tem como objetivo:
Fornecer informações sobre as atividades econômicas das Recuperandas;

- Apresentar informações financeiras e econômicas;

Com relação às informações contidas neste documento, a Administradora Judicial fica à disposição para prestar esclarecimentos adicionais.

Atenciosamente,

Credibilità Administrações Judiciais

PROJUDI - Processo: 0025258-69.2016.8.16.0021 - Ref. mov. 93034.2 - Assinado digitalmente por Alexandre Correa Nasser de Melo:03765173959
23/08/2022: JUNTADA DE PETIÇÃO DE MANIFESTAÇÃO DA PARTE. Arq: Relatório Mensal de Atividades - Junho de 2022

Documento assinado digitalmente, conforme MP nº 2.200-2/2001, Lei nº 11.419/2006, resolução do Projudi, do TJPR/OE
Validação deste em https://projudi.tjpr.jus.br/projudi/ - Identificador: PJXHJ XLP47 UVELK M3P8R

GLOSSÁRIO

AC - Ativo Circulante

ACF - Ativo Circulante Financeiro

ACO - Ativo Circulante Operacional

A.H. – Análise Horizontal

AJ - Administrador Judicial

ANC - Ativo Não Circulante

A.V. – Análise Vertical

CAGED - Cadastro Geral de Empregados e Desempregados

BP - Balanço Patrimonial

DRE - Demonstrativo de Resultado do Exercício

EBITDA - Earnings Before Interest, Taxes, Depreciation and Amortization Ou Lucro Antes dos Juros, Impostos, Depreciação e Amortização.

IFs - Instituições Financeiras

LL - Lucro Líquido

LO - Lucro Operacional

PC - Passivo Circulante

PCF - Passivo Circulante Financeiro

PCO - Passivo Circulante Operacional

PL - Patrimônio Líquido

PNC - Passivo Não Circulante

RJ - Recuperação Judicial

RL - Receita Líquida

ROL - Receita Operacional Liquida ou Receita Líquidas de Vendas

PROJUDI - Processo: 0025258-69.2016.8.16.0021 - Ref. mov. 93034.2 - Assinado digitalmente por Alexandre Correa Nasser de Melo:03765173959
23/08/2022: JUNTADA DE PETIÇÃO DE MANIFESTAÇÃO DA PARTE. Arq: Relatório Mensal de Atividades - Junho de 2022

Documento assinado digitalmente, conforme MP nº 2.200-2/2001, Lei nº 11.419/2006, resolução do Projudi, do TJPR/OE
Validação deste em https://projudi.tjpr.jus.br/projudi/ - Identificador: PJXHJ XLP47 UVELK M3P8R

ÍNDICE

1 EMPRESAS DO GRUPO EM RECUPERAÇÃO JUDICIAL 4

1.1 MAPA DAS UNIDADES DAS RECUPERANDAS 4

2 RESUMO DAS ATIVIDADES OPERACIONAIS 9

2.1 COLABORADORES CELETISTAS 9

2.2 FATURAMENTO 10

3 RELAÇÃO DE CREDORES 11

4 ANÁLISE DOS DADOS CONTÁBEIS E INFORMAÇÕES FINANCEIRAS 12

4.1 FATOS HISTÓRICOS RELEVANTES 13

4.2 DEMONSTRAÇÕES FINANCEIRAS: CUIABÁ AGRO AVÍCOLA LTDA. 15

4.3 DEMONSTRAÇÕES FINANCEIRAS: FRIGORIFICO SULBRASIL LTDA. 17

4.4 DEMONSTRAÇÕES FINANCEIRAS: GLOBOAVES BIOTECNOLOGIA AVÍCOLA S/A 19

4.5 DEMONSTRAÇÕES FINANCEIRAS: GLOBOAVES SÃO PAULO AGROAVÍCOLA LTDA. 22

4.6 DEMONSTRAÇÕES FINANCEIRAS: GLOBOSUÍNOS AGROPECUÁRIA S/A 26

4.7 DEMONSTRAÇÕES FINANCEIRAS: KAEFER AGRO INDUSTRIAL LTDA. 29

4.8 DEMONSTRAÇÕES FINANCEIRAS: INTERAVES AGROPECUÁRIA LTDA. 33

4.9 DEMONSTRAÇÕES FINANCEIRAS: KAEFER INDUSTRIAL DE ALIMENTOS LTDA. 35

4.10 DEMONSTRAÇÕES FINANCEIRAS: KAEFER ADMINISTRAÇÃO E PARTICIPAÇÕES S/A 37

4.11 DEMONSTRAÇÕES FINANCEIRAS: VEROK - AGRICULTURA E PECUÁRIA LTDA. 39

PROJUDI - Processo: 0025258-69.2016.8.16.0021 - Ref. mov. 93034.2 - Assinado digitalmente por Alexandre Correa Nasser de Melo:03765173959
23/08/2022: JUNTADA DE PETIÇÃO DE MANIFESTAÇÃO DA PARTE. Arq: Relatório Mensal de Atividades - Junho de 2022

Documento assinado digitalmente, conforme MP nº 2.200-2/2001, Lei nº 11.419/2006, resolução do Projudi, do TJPR/OE
Validação deste em https://projudi.tjpr.jus.br/projudi/ - Identificador: PJXHJ XLP47 UVELK M3P8R

PROJUDI - Processo: 0025258-69.2016.8.16.0021 - Ref. mov. 93034.2 - Assinado digitalmente por Alexandre Correa Nasser de Melo:03765173959
23/08/2022: JUNTADA DE PETIÇÃO DE MANIFESTAÇÃO DA PARTE. Arq: Relatório Mensal de Atividades - Junho de 2022

1 EMPRESAS DO GRUPO EM RECUPERAÇÃO JUDICIAL

1.1 Mapa das Unidades das Recuperandas

Unidades em Operação por UF

UF	N° Unidades
SP	23
PR	18
MG	4
RO	4
SC	3
RJ	3
MT	1
BA	1
ES	1
PE	1
Total	**59**

Atividade das Unidades em Operação

Atividade	N° Unidades
Produção de ovos	32
Produção de pintos de um dia	11
Abate de aves	5
Criação de frangos para corte	3
Fabricação de alimentos para animais	3
Transporte rodoviário de carga	2
Comércio atacadista de aves vivas e ovos	1
Criação de aves, exceto galináceos	1
Frigorífico abate de suínos	1
Holdings de instituições não-financeiras	1
Total	**59**

Unidades com operações suspensas: 83

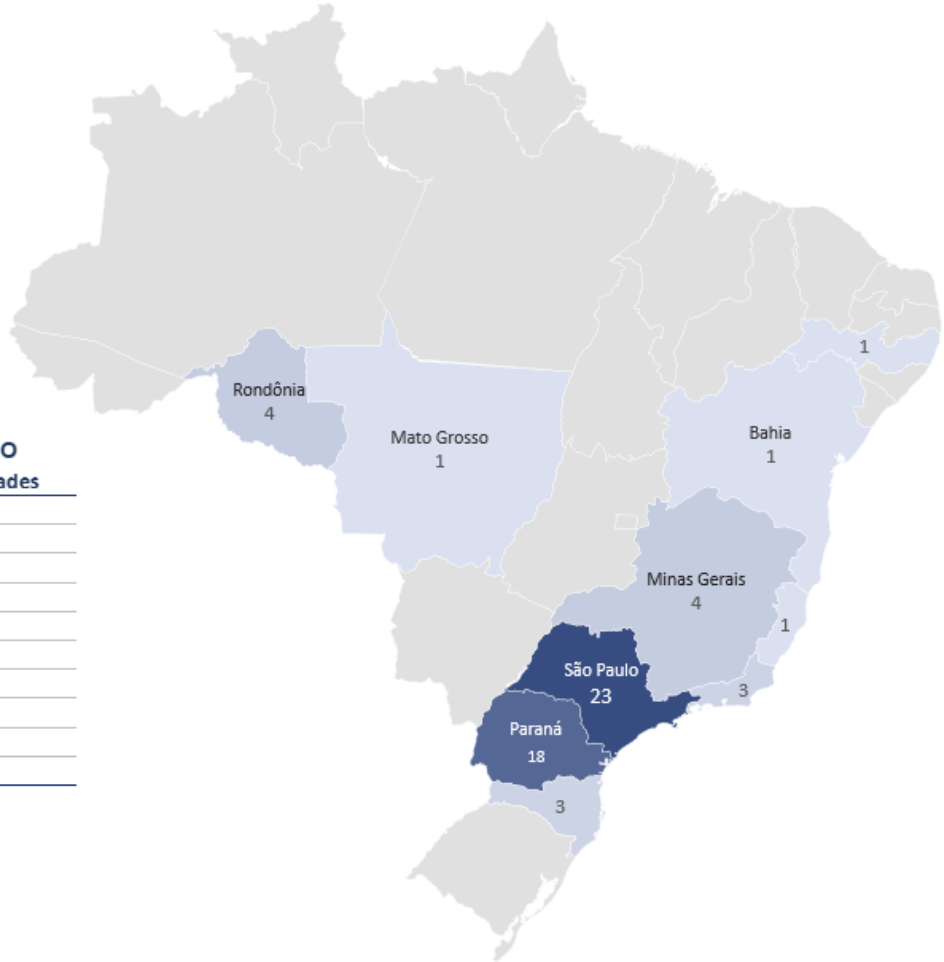

Documento assinado digitalmente, conforme MP nº 2.200-2/2001, Lei nº 11.419/2006, resolução do Projudi, do TJPR/OE
Validação deste em https://projudi.tjpr.jus.br/projudi/ - Identificador: PJXHJ XLP47 UVELK M3P8R

PROJUDI - Processo: 0025258-69.2016.8.16.0021 - Ref. mov. 93034.2 - Assinado digitalmente por Alexandre Correa Nasser de Melo:03765173959
23/08/2022: JUNTADA DE PETIÇÃO DE MANIFESTAÇÃO DA PARTE. Arq: Relatório Mensal de Atividades - Junho de 2022

Kaefer Agro — Abate de Aves, Suínos e Criação de Frangos

Unidades em Operação

Estado	Cidade	Atividade
RO	ESPIGAO DO OESTE	Abate de aves
PR	CASCAVEL	Abate de aves
SC	LINDOIA DO SUL	Abate de aves
RO	ESPIGAO DO OESTE	Criação de frangos para corte
RO	ESPIGAO DO OESTE	Criação de frangos para corte
PR	LARANJEIRAS DO SUL	Frigorífico abate de suínos
PR	CASCAVEL	Transp. Rodoviário

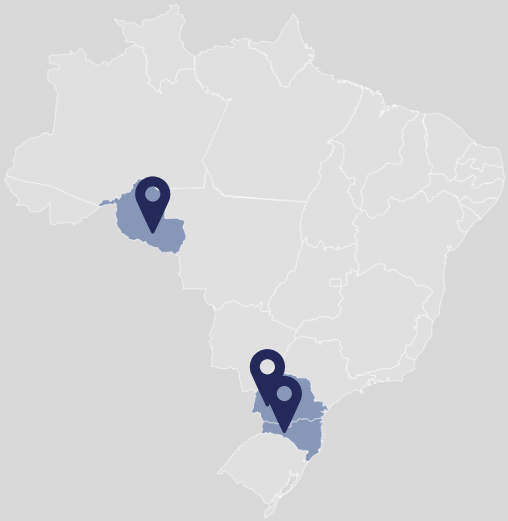

Globoaves Biotecnologia — Produção de Ovos

Unidades em Operação

Estado	Cidade	Atividade
PR	CASCAVEL	Produção de ovos
SP	SAO CARLOS	Produção de ovos

Documento assinado digitalmente, conforme MP nº 2.200-2/2001, Lei nº 11.419/2006, resolução do Projudi, do TJPR/OE
Validação deste em https://projudi.tjpr.jus.br/projudi/ - Identificador: PJXHJ XLP47 UVELK M3P8R

PROJUDI - Processo: 0025258-69.2016.8.16.0021 - Ref. mov. 93034.2 - Assinado digitalmente por Alexandre Correa Nasser de Melo:03765173959
23/08/2022: JUNTADA DE PETIÇÃO DE MANIFESTAÇÃO DA PARTE. Arq: Relatório Mensal de Atividades - Junho de 2022

Globoaves São Paulo

Produção de Ovos, Pintos de 1 dia e Ração

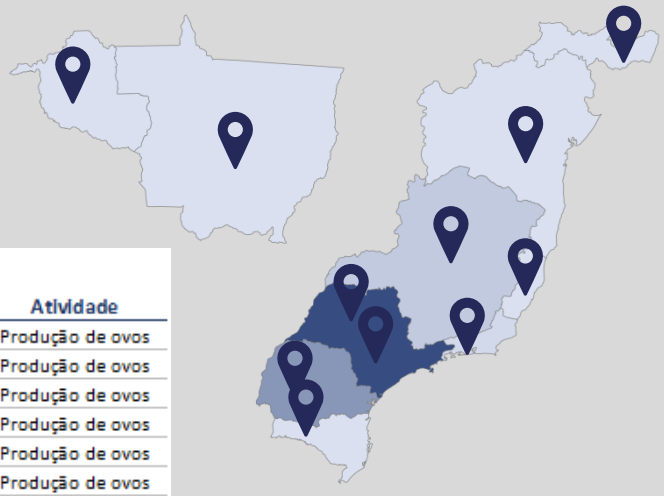

Unidades em Operação

Estado	Cidade	Atividade	Estado	Cidade	Atividade
SP	ITIRAPINA	Com. Atac. de aves	SP	SAO CARLOS	Produção de ovos
SP	ITIRAPINA	Criação de aves	SP	SAO CARLOS	Produção de ovos
MG	UBERLANDIA	Fabricação de Ração	SP	DESCALVADO	Produção de ovos
PR	CASCAVEL	Fabricação de Ração	SP	SAO CARLOS	Produção de ovos
RJ	PARAIBA DO SUL	Fabricação de Ração	SP	SAO CARLOS	Produção de ovos
ES	MARECHAL FLORIANO	Produção de ovos	SP	BOA E. DO SUL	Produção de ovos
MG	UBERLANDIA	Produção de ovos	SP	ANALANDIA	Produção de ovos
PR	CASCAVEL	Produção de ovos	SP	BATATAIS	Produção de ovos
PR	MANDAGUACU	Produção de ovos	SP	BROTAS	Produção de ovos
PR	CASCAVEL	Produção de ovos	SP	ITIRAPINA	Produção de ovos
PR	CASCAVEL	Produção de ovos	SP	SANTO ANT DO ARAC.	Produção de ovos
PR	CASCAVEL	Produção de ovos	BA	FEIRA DE SANTANA	Prod. Pintos de 1 dia
PR	CASCAVEL	Produção de ovos	MG	FORMIGA	Prod. Pintos de 1 dia
PR	CASCAVEL	Produção de ovos	MG	UBERLANDIA	Prod. Pintos de 1 dia
PR	TOLEDO	Produção de ovos	MT	CUIABA	Prod. Pintos de 1 dia
RJ	PARAIBA DO SUL	Produção de ovos	PE	CARUARU	Prod. Pintos de 1 dia
SP	BROTAS	Produção de ovos	PR	CASCAVEL	Prod. Pintos de 1 dia
SP	DESCALVADO	Produção de ovos	RO	ESPIGAO DO OESTE	Prod. Pintos de 1 dia
SP	TRABIJU	Produção de ovos	SC	CHAPECO	Prod. Pintos de 1 dia
SP	GLICERIO	Produção de ovos	SP	ITIRAPINA	Prod. Pintos de 1 dia
SP	JAU	Produção de ovos	SP	SAO CARLOS	Prod. Pintos de 1 dia
SP	ITIRAPINA	Produção de ovos	PR	CASCAVEL	Transp Rodoviário

Documento assinado digitalmente, conforme MP nº 2.200-2/2001, Lei nº 11.419/2006, resolução do Projudi, do TJPR/OE
Validação deste em https://projudi.tjpr.jus.br/projudi/ - Identificador: PJXHJ XLP47 UVELK M3P8R

PROJUDI - Processo: 0025258-69.2016.8.16.0021 - Ref. mov. 93034.2 - Assinado digitalmente por Alexandre Correa Nasser de Melo:03765173959
23/08/2022: JUNTADA DE PETIÇÃO DE MANIFESTAÇÃO DA PARTE. Arq: Relatório Mensal de Atividades - Junho de 2022

Frigorifico Sulbrasil — Abate de Aves

Unidades em Operação

Estado	Cidade	Atividade
SC	LINDOIA DO SUL	Abate de aves

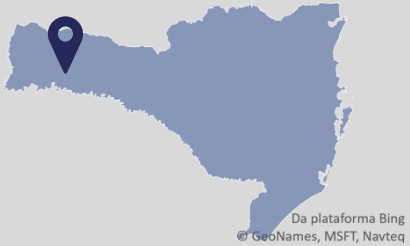

Interaves — Criação de Frangos

Unidades em Operação

Estado	Cidade	Atividade
PR	CASCAVEL	Criação de frangos para corte

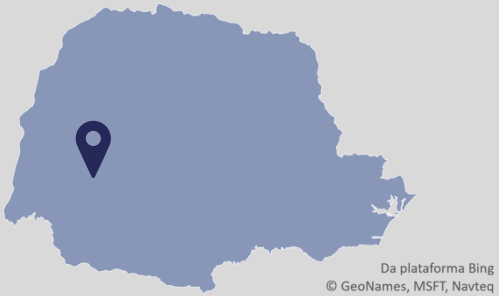

Documento assinado digitalmente, conforme MP nº 2.200-2/2001, Lei nº 11.419/2006, resolução do Projudi, do TJPR/OE
Validação deste em https://projudi.tjpr.jus.br/projudi/ - Identificador: PJXHJ XLP47 UVELK M3P8R

PROJUDI - Processo: 0025258-69.2016.8.16.0021 - Ref. mov. 93034.2 - Assinado digitalmente por Alexandre Correa Nasser de Melo:03765173959
23/08/2022: JUNTADA DE PETIÇÃO DE MANIFESTAÇÃO DA PARTE. Arq: Relatório Mensal de Atividades - Junho de 2022

Verok — Produção de Ovos e Pintos de 1 dia

Unidades em Operação

Estado	Cidade	Atividade
PR	CASCAVEL	Produção de ovos
SP	BROTAS	Produção de ovos
RJ	PARAIBA DO SUL	Produção de pintos de um dia

Kaefer Adiministrações e Participações — Holding

Unidades em Operação

Estado	Cidade	Atividade
PR	TOLEDO	Holding

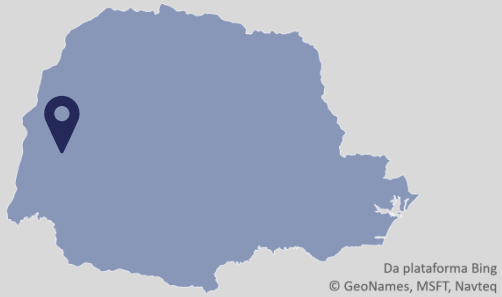

Documento assinado digitalmente, conforme MP nº 2.200-2/2001, Lei nº 11.419/2006, resolução do Projudi, do TJPR/OE
Validação deste em https://projudi.tjpr.jus.br/projudi/ - Identificador: PJXHJ XLP47 UVELK M3P8R

2 RESUMO DAS ATIVIDADES OPERACIONAIS

2.1 Colaboradores Celetistas

De acordo com a relação do total de colaboradores constantes na folha de pagamento disponibilizados pelas Recuperandas, o grupo possuía no final de junho de 2022 o total de 4.381 funcionários.

O gráfico abaixo apresenta a evolução histórica do quadro.

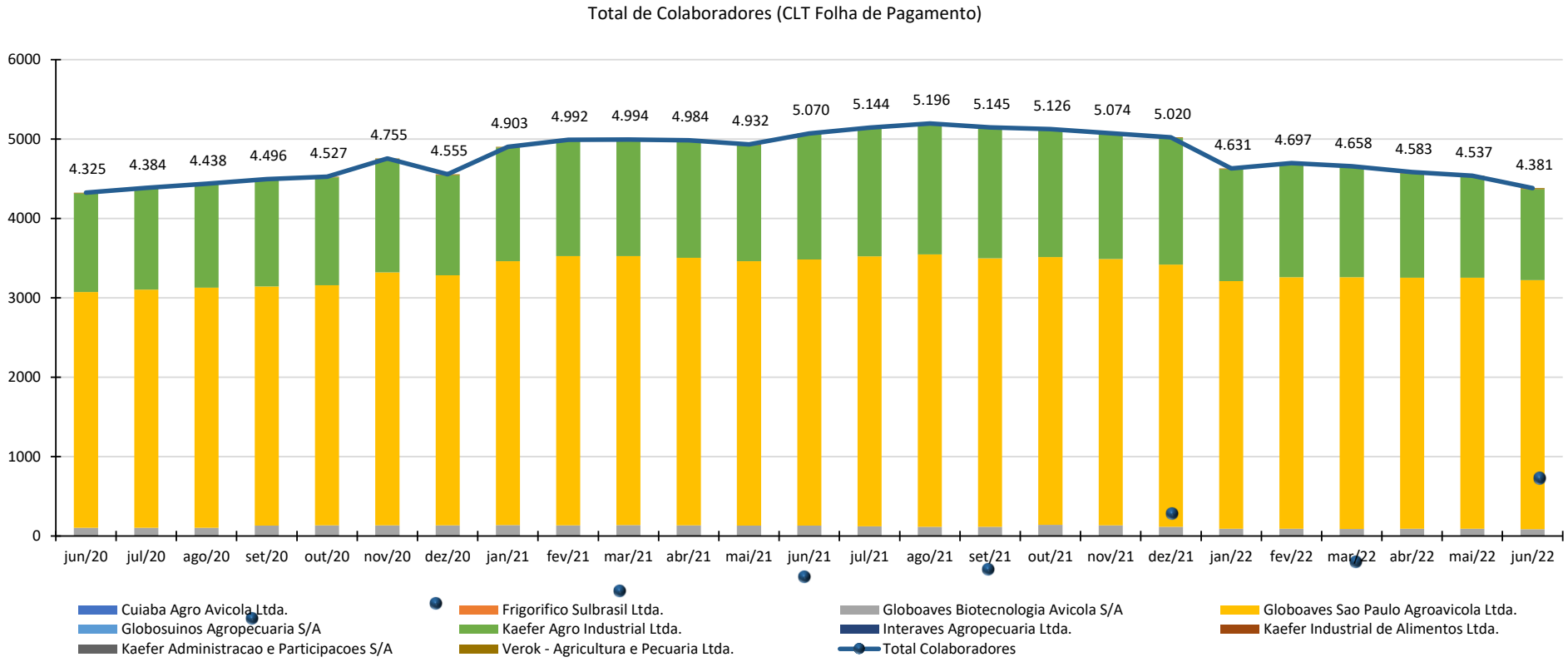

Documento assinado digitalmente, conforme MP nº 2.200-2/2001, Lei nº 11.419/2006, resolução do Projudi, do TJPR/OE
Validação deste em https://projudi.tjpr.jus.br/projudi/ - Identificador: PJXHJ XLP47 UVELK M3P8R

PROJUDI - Processo: 0025258-69.2016.8.16.0021 - Ref. mov. 93034.2 - Assinado digitalmente por Alexandre Correa Nasser de Melo:03765173959
23/08/2022: JUNTADA DE PETIÇÃO DE MANIFESTAÇÃO DA PARTE. Arq: Relatório Mensal de Atividades - Junho de 2022

2.2 Faturamento

A Receita Bruta sem devoluções em junho de 2022 foi de R$ 127,6 milhões. A seguir apresenta-se gráfico com o faturamento mensal histórico do grupo:

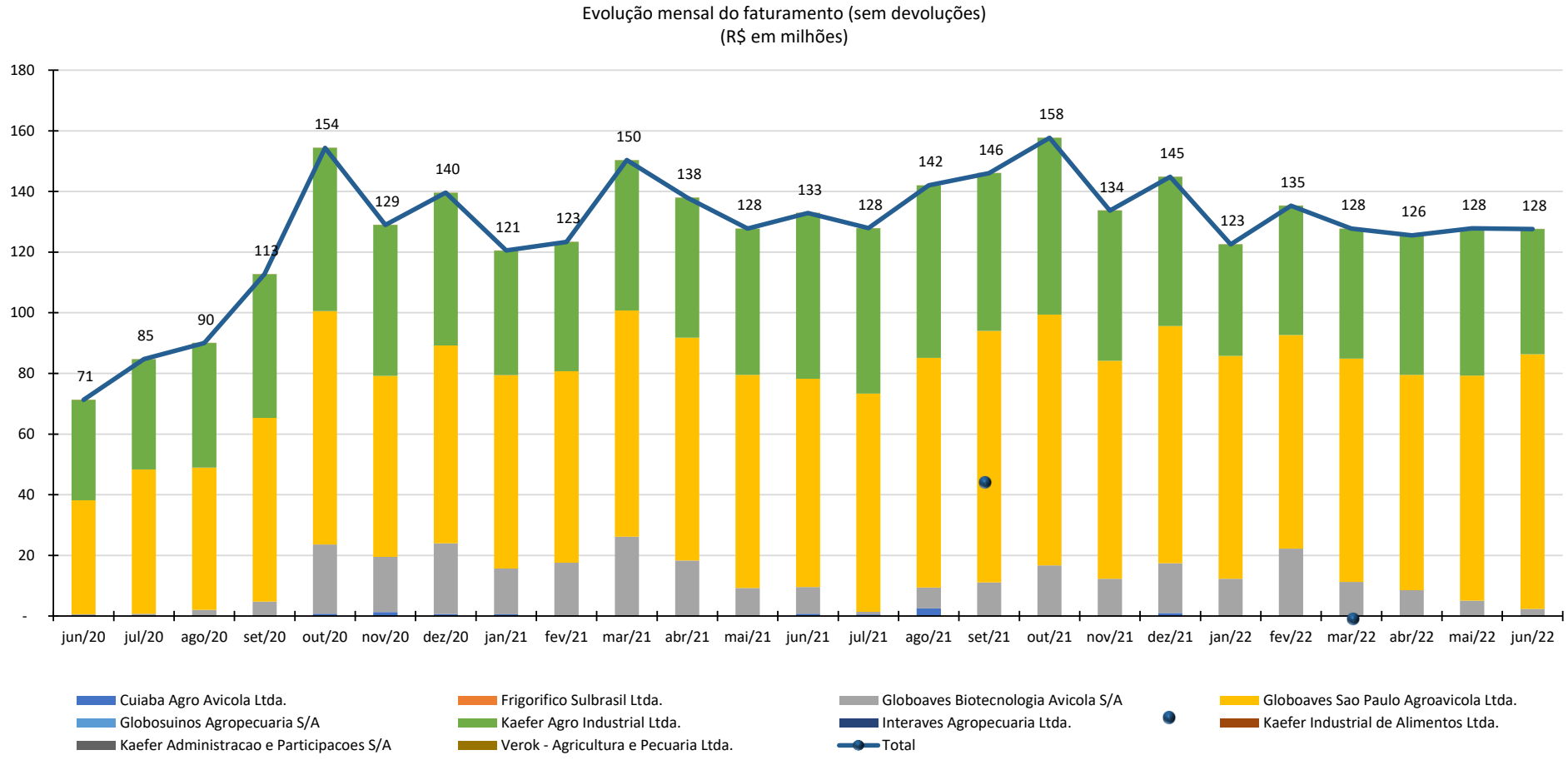

Documento assinado digitalmente, conforme MP nº 2.200-2/2001, Lei nº 11.419/2006, resolução do Projudi, do TJPR/OE
Validação deste em https://projudi.tjpr.jus.br/projudi/ - Identificador: PJXHJ XLP47 UVELK M3P8R

PROJUDI - Processo: 0025258-69.2016.8.16.0021 - Ref. mov. 93034.2 - Assinado digitalmente por Alexandre Correa Nasser de Melo:03765173959
23/08/2022: JUNTADA DE PETIÇÃO DE MANIFESTAÇÃO DA PARTE. Arq: Relatório Mensal de Atividades - Junho de 2022

3 RELAÇÃO DE CREDORES

A 1° lista de credores, apresentada pelas Recuperandas em 03/08/2016 totalizou R$ 924.162.787,94.

O Administrador Judicial anterior apresentou a segunda lista de credores atualizada até 13/12/2016 e retificada a maior em 15/03/2017 (mov. 1486 e 2016) que importou em R$ 419.382.968,73, acrescida de U$ 5.379.617,62 a ser convertido.

Em 09/08/2019 a Administradora Judicial apresentou nova lista atualizada (Mov. 69773.2) no valor em reais R$ 341.307.607,63, acrescida de U$ 13.631.258,96.

Resumo Lista	R$	U$D
Classe I - Credores Trabalhistas	7.464.717,18	-
Classe II - Credores Garantia Real	36.747.560,25	8.251.641,34
Classe III - Credores Quiriografários	269.532.120,30	5.379.617,62
Classe IV - Credores Micro e Pquenas Empresa	27.563.209,90	-
Total	**341.307.607,63**	**13.631.258,96**

PROJUDI - Processo: 0025258-69.2016.8.16.0021 - Ref. mov. 93034.2 - Assinado digitalmente por Alexandre Correa Nasser de Melo:03765173959
23/08/2022: JUNTADA DE PETIÇÃO DE MANIFESTAÇÃO DA PARTE. Arq: Relatório Mensal de Atividades - Junho de 2022

Documento assinado digitalmente, conforme MP nº 2.200-2/2001, Lei nº 11.419/2006, resolução do Projudi, do TJPR/OE
Validação deste em https://projudi.tjpr.jus.br/projudi/ - Identificador: PJXHJ XLP47 UVELK M3P8R

4 ANÁLISE DOS DADOS CONTÁBEIS E INFORMAÇÕES FINANCEIRAS

A seguir apresenta-se as demonstrações contábeis (Balanço Patrimonial e Demonstrativo de Resultado) do exercício referentes a junho de 2022, na seguinte ordem:

4.1 Cuiabá Agro Avícola Ltda.

4.2 Frigorifico Sulbrasil Ltda.

4.3 Globoaves Biotecnologia Avícola S/A

4.4 Globoaves São Paulo Agroavicola Ltda.

4.5 Globosuinos Agropecuaria S/A

4.6 Kaefer Agro Industrial Ltda.

4.7 Interaves Agropecuária Ltda.

4.8 Kaefer Industrial de Alimentos Ltda.

4.9 Kaefer Administração e Participações S/A

4.10 Verok - Agricultura e Pecuária Ltda.

PROJUDI - Processo: 0025258-69.2016.8.16.0021 - Ref. mov. 93034.2 - Assinado digitalmente por Alexandre Correa Nasser de Melo:03765173959
23/08/2022: JUNTADA DE PETIÇÃO DE MANIFESTAÇÃO DA PARTE. Arq: Relatório Mensal de Atividades - Junho de 2022

Documento assinado digitalmente, conforme MP nº 2.200-2/2001, Lei nº 11.419/2006, resolução do Projudi, do TJPR/OE
Validação deste em https://projudi.tjpr.jus.br/projudi/ - Identificador: PJXHJ XLP47 UVELK M3P8R

PROJUDI - Processo: 0025258-69.2016.8.16.0021 - Ref. mov. 93034.2 - Assinado digitalmente por Alexandre Correa Nasser de Melo:03765173959
23/08/2022: JUNTADA DE PETIÇÃO DE MANIFESTAÇÃO DA PARTE. Arq: Relatório Mensal de Atividades - Junho de 2022

4.1 Fatos Históricos Relevantes

Grupo Globo Aves em abril de 2022

Em abril/2022 a empresa Interaves foi incorporada na empresa Globoaves São Paulo e o Frigorífico Sulbrasil foi incorporado na empresa Kaefer Agro.

Grupo Globo Aves em abril de 2021

Desde o final do mês de setembro/2020 a empresa Biotecnologia vem faturando ovos embrionados para o Instituto Butantan (produção de vacina), utilizado para a produção da vacina influenza (gripe) e no final do mês de abril/2021 iniciou o fornecimento de ovos para produção da vacina Covid-19 (Butanvac).

Grupo Globo Aves em março de 2021

A empresa concluiu a adesão a transação tributária pela portaria PGFN n.º 2.382 de 26 de fevereiro de 2021 das empresas Globoaves São Paulo, Globoaves Biotecnologia e Kaefer Agro Industrial, em Abril/21 incluiu outros débitos da Kaefer Agro Industrial e da Cuiabá Agroavícola Ltda. Foram transacionados débitos previdenciários e demais débitos na PGFN, com descontos de até 70% e entrada de 4% do total atualizado, divididos em 12 parcelas e saldo remanescente dividido em 48 meses para débitos previdenciários e 108 meses para os demais débitos.

Grupo Globo Aves em fevereiro de 2021

A empresa refez a apuração do imposto de renda de 2020 para utilizar o benefício das saídas com Isenção, diferimento e redução e base cálculo do ICMS conforme LC 160/2017. Gerando aumento no ativo diferido, no resultado e a constituição da reserva de subvenção para investimento.

Grupo Globo Aves em fevereiro de 2020

Receitas financeiras: A movimentação contábil de Ajuste a Valor Presente é referente a adesão dos credores essenciais.
Outros resultados: A movimentação contábil de AVJ – Ajuste a Valor Justo é referente a adesão dos credores essenciais.

Grupo Globo Aves em outubro de 2019

Decorrente da aprovação e homologação do novo plano de recuperação, ocorreram variações significativas nas contas do balanço. Essas variações referem-se:

Despesas financeiras: O novo plano não prevê deságio; a provisão de deságio realizada nas competências anteriores foi estornada do balanço, consequentemente foi estornada a provisão do IRPJ e CSLL diferidos sobre essa provisão de deságio que estava no passivo diferido.
Receitas financeiras: Conforme o plano, 30% do valor do crédito será pago em até 20 anos, tendo sido realizado o Ajuste a Valor Presente dos valores.
Outros resultados: Conforme o plano, para 70% do valor do crédito serão emitidas debêntures, e o valor foi ajustado nos critérios aprovados. A movimentação contábil para ajuste é o lançamento AVJ – Ajuste a Valor Justo.
Passivo: Como o plano de pagamento é de longo prazo, foram reclassificados os credores da RJ para passivo não circulante, separando a tranche 1 (30% dos créditos previstos no PRJ) em credores em recuperação judicial e valor da tranche 2 (70% dos créditos previstos no PRJ) como debentures perpétuas.

Globoaves Biotecnologia Avícola S.A

Ativo Imobilizado

Em 2018 ocorreu a venda do Frigorífico Cascavel para a Cooperativa LAR de forma parcelada, que assumiu a operação em 01/01/2019 gerando uma baixa no imobilizado de 10,3 milhões.

Globoaves São Paulo Agroavícola Ltda.

Ativo Imobilizado

O aumento no Ativo Imobilizado em relação a dez/2018 ocorreu por realocação de equipamentos de granjas que eram de propriedade da Globoaves Biotecnologia para a Globoaves São Paulo; com isso ocorreu venda de ativo imobilizado entre as

Documento assinado digitalmente, conforme MP nº 2.200-2/2001, Lei nº 11.419/2006, resolução do Projudi, do TJPR/OE
Validação deste em https://projudi.tjpr.jus.br/projudi/ - Identificador: PJXHJ XLP47 UVELK M3P8R

empresas, ou seja, aumentou o ativo da Globoaves São Paulo e diminuiu da Biotecnologia.

PROJUDI - Processo: 0025258-69.2016.8.16.0021 - Ref. mov. 93034.2 - Assinado digitalmente por Alexandre Correa Nasser de Melo:03765173959
23/08/2022: JUNTADA DE PETIÇÃO DE MANIFESTAÇÃO DA PARTE. Arq: Relatório Mensal de Atividades - Junho de 2022

Documento assinado digitalmente, conforme MP nº 2.200-2/2001, Lei nº 11.419/2006, resolução do Projudi, do TJPR/OE
Validação deste em https://projudi.tjpr.jus.br/projudi/ - Identificador: PJXHJ XLP47 UVELK M3P8R

PROJUDI - Processo: 0025258-69.2016.8.16.0021 - Ref. mov. 93034.2 - Assinado digitalmente por Alexandre Correa Nasser de Melo:03765173959
23/08/2022: JUNTADA DE PETIÇÃO DE MANIFESTAÇÃO DA PARTE. Arq: Relatório Mensal de Atividades - Junho de 2022

4.2 Demonstrações Financeiras: Cuiabá Agro Avícola Ltda.

4.2.1 Ativos

Cuiabá Agro Avícola Ltda.

Conta/Descrição (Em 'R$ 0.000)	jun/21	jul/21	ago/21	set/21	out/21	nov/21	dez/21	jan/22	fev/22	mar/22	abr/22	mai/22	jun/22	Variação Mensal	A.H.
ATIVO CIRCULANTE	**6.124**	**6.116**	**3.136**	**1.249**	**1.257**	**1.256**	**1.228**	**1.260**	**1.283**	**1.284**	**1.325**	**1.325**	**1.331**	**6**	**0,4%**
Caixa e equivalentes de caixa	1	0	0	1	1	0	1	0	-	1	1	1	0	-1	-79,9%
Clientes	-	-	-	-	-	-	-	-	-	-	-	-	-	-	0,0%
Impostos a recuperar	4.922	4.907	1.025	29	29	29	0	0	0	0	0	0	0	-	0,0%
Adiantamentos concedidos	-	-	885	1.218	1.226	-	-	-	-	-	-	-	-	-	0,0%
Outros créditos	1.202	1.209	1.226	-	-	1.226	1.226	1.260	1.283	1.283	1.323	1.323	1.330	7	0,5%
ATIVO NÃO CIRCULANTE	**723**	**723**	**6.932**	**9.513**	**9.281**	**9.041**	**6.051**	**5.544**	**5.041**	**4.526**	**4.260**	**3.992**	**3.715**	**(276)**	**-6,9%**
Outros créditos	689	689	689	689	689	689	689	689	689	689	689	689	689	-	0,0%
Partes relacionadas	-	-	6.208	8.790	8.558	8.317	5.328	4.821	4.316	3.802	3.535	3.267	2.991	-276	-8,5%
Investimentos	35	35	35	35	35	35	35	35	35	35	35	35	35	-	0,0%
TOTAL DO ATIVO	**6.847**	**6.839**	**10.068**	**10.762**	**10.538**	**10.297**	**7.279**	**6.804**	**6.324**	**5.810**	**5.585**	**5.317**	**5.046**	**(271)**	**-5,1%**

4.2.2 Passivos

Cuiabá Agro Avícola Ltda.

Conta/Descrição (Em 'R$ 0.000)	jun/21	jul/21	ago/21	set/21	out/21	nov/21	dez/21	jan/22	fev/22	mar/22	abr/22	mai/22	jun/22	Variação Mensal	A.H.
PASSIVO CIRCULANTE	**3.520**	**3.737**	**6.474**	**6.500**	**6.488**	**6.523**	**3.770**	**3.547**	**3.323**	**3.100**	**3.157**	**3.181**	**2.778**	**(403)**	**-12,7%**
Fornecedores	805	983	3.678	3.663	3.663	3.631	830	554	277	-	-	-	-	-	0,0%
Empréstimos e financiamentos	-	-	-	-	-	-	-	-	-	-	-	-	-	-	0,0%
Obrigações sociais	-	-	-	-	-	-	-	-	-	-	-	-	-	-	0,0%
Obrigações tributárias	-	-	-	-	-	-	-	-	-	-	-	-	-	-	0,0%
Impostos parcelados	2.715	2.754	2.794	2.836	2.824	2.890	2.938	2.991	3.044	3.098	3.155	3.179	2.776	-403	-12,7%
Adiantamentos recebidos	-	-	2	2	2	2	2	2	2	2	2	2	2	-	0,0%
Outras contas a pagar	-	-	-	-	-	-	-	-	-	-	-	-	-	-	0,0%
Credores em Recuperação Judicial	-	-	-	-	-	-	-	-	-	-	-	-	-	-	0,0%
PASSIVO NÃO CIRCULANTE	**38.381**	**38.264**	**36.630**	**36.493**	**36.104**	**35.975**	**35.863**	**35.781**	**35.690**	**35.602**	**35.510**	**35.427**	**35.808**	**381**	**1,1%**
Empréstimos e financiamentos	-	-	-	-	-	-	-	-	-	-	-	-	-	-	0,0%
Partes relacionadas	17.794	17.834	16.350	16.350	16.350	16.350	16.350	16.350	16.350	16.350	16.350	16.350	16.350	-	0,0%
Provisão para contingências	-	-	-	-	-	-	-	-	-	-	-	-	-	-	0,0%
Impostos parcelados	20.577	20.419	20.269	20.131	19.742	19.613	19.501	19.418	19.328	19.239	19.146	19.063	19.444	381	2,0%
Credores em Recuperação Judicial	8	8	8	8	8	8	8	8	9	9	9	9	9	0	2,9%
Debêntures perpétuas	3	3	3	3	3	3	3	3	4	4	4	4	5	0	8,2%
PATRIMONIO LÍQUIDO	**(35.055)**	**(35.162)**	**(33.036)**	**(32.231)**	**(32.054)**	**(32.202)**	**(32.354)**	**(32.523)**	**(32.689)**	**(32.892)**	**(33.082)**	**(33.291)**	**(33.540)**	**(248)**	**0,7%**
Capital social	2.177	2.177	2.177	2.177	2.177	2.177	2.177	2.177	2.177	2.177	2.177	2.177	2.177	-	0,0%
Reserva debêntures Perpétuas	159	159	159	159	159	159	159	159	159	159	159	159	159	-	0,0%
Prejuízos acumulados	-37.391	-37.498	-35.373	-34.568	-34.391	-34.538	-34.690	-34.859	-35.026	-35.228	-35.419	-35.628	-35.876	-248	0,7%
TOTAL DO PASSIVO	**6.847**	**6.839**	**10.068**	**10.762**	**10.538**	**10.297**	**7.279**	**6.804**	**6.324**	**5.810**	**5.585**	**5.317**	**5.046**	**(271)**	**-5,1%**

Documento assinado digitalmente, conforme MP nº 2.200-2/2001, Lei nº 11.419/2006, resolução do Projudi, do TJPR/OE
Validação deste em https://projudi.tjpr.jus.br/projudi/ - Identificador: PJXHJ XLP47 UVELK M3P8R

PROJUDI - Processo: 0025258-69.2016.8.16.0021 - Ref. mov. 93034.2 - Assinado digitalmente por Alexandre Correa Nasser de Melo:03765173959
23/08/2022: JUNTADA DE PETIÇÃO DE MANIFESTAÇÃO DA PARTE. Arq: Relatório Mensal de Atividades - Junho de 2022

4.2.3 Demonstrativo de Resultado do Período

Cuiabá Agro Avícola Ltda.

DRE Mensal

Conta/Descrição (Em 'R$ 0.000)	jun/21	jul/21	ago/21	set/21	out/21	nov/21	dez/21	jan/22	fev/22	mar/22	abr/22	mai/22	jun/22	Variação Mensal	A.H.
Receita Operacional Líquida	**781**	**497**	**2.478**	**-**	**-**	**-**	**988**	**-**	**-**	**-**	**-**	**-**	**-**	**-**	**0%**
CPV - Custo do Produdo Vendido	(791)	(476)	(2.405)	-	-	-	(946)	-	-	-	-	-	-	-	0%
% CPV/Rol	*-101,3%*	*-95,8%*	*-97,0%*	*0,0%*	*0,0%*	*0,0%*	*-95,8%*	*0,0%*	*0,0%*	*0,0%*	*0,0%*	*0,0%*	*0,0%*		
Resultado Bruto	**(10)**	**21**	**74**	**-**	**-**	**-**	**42**	**-**	**-**	**-**	**-**	**-**	**-**	**-**	**0%**
% Margem Bruta	*-1,3%*	*4,2%*	*3,0%*	*0,0%*	*0,0%*	*0,0%*	*4,2%*	*0,0%*	*0,0%*	*0,0%*	*0,0%*	*0,0%*	*0,0%*		
Despesas gerais e administrativas	(53)	(53)	(41)	(42)	(39)	(42)	(45)	(39)	(35)	(44)	(39)	(39)	195	234	-605%
Despesas com comercialização	-	-	-	-	-	-	-	-	-	-	-	-	-	-	0%
Resultado da Operação*	**(63)**	**(32)**	**32**	**(42)**	**(39)**	**(42)**	**(3)**	**(39)**	**(35)**	**(44)**	**(39)**	**(39)**	**195**	**234**	**-605%**
%Margem Operação	*-8,1%*	*-6,4%*	*1,3%*	*0,0%*	*0,0%*	*0,0%*	*-0,3%*	*0,0%*	*0,0%*	*0,0%*	*0,0%*	*0,0%*	*0,0%*		
Outros resultados operacionais	-	-	2.222	30	305	-	-	-	-	-	-	-	-	-	0%
Resultado com equivalência patrimonial	-	-	-	-	-	-	-	-	-	-	-	-	-	-	0%
Total das Despesas	***(53)***	***(53)***	***2.181***	***(12)***	***267***	***(42)***	***(45)***	***(39)***	***(35)***	***(44)***	***(39)***	***(39)***	***195***	***234***	***-605%***
Resultado antes das receitas (despesas) financeiras	**(63)**	**(32)**	**2.254**	**(12)**	**267**	**(42)**	**(3)**	**(39)**	**(35)**	**(44)**	**(39)**	**(39)**	**195**	**234**	**-605%**
%Margem	*-8,1%*	*-6,4%*	*91,0%*	*0,0%*	*0,0%*	*0,0%*	*-0,3%*	*0,0%*	*0,0%*	*0,0%*	*0,0%*	*0,0%*	*0,0%*		
Despesas financeiras	*(82)*	*(93)*	*(158)*	*(104)*	*(98)*	*(106)*	*(149)*	*(164)*	*(154)*	*(159)*	*(193)*	*(170)*	*598*	*768*	*-451%*
Receitas financeiras	*9*	*18*	*29*	*920*	*8*	*0*	*-*	*33*	*23*	*0*	*41*	*-*	*(97)*	*(97)*	*0%*
Resultado financeiro líquido	(73)	(75)	(129)	816	(90)	(106)	(149)	(130)	(131)	(159)	(152)	(170)	501	671	-394%
Resultado antes dos impostos	**(136)**	**(107)**	**2.126**	**805**	**177**	**(148)**	**(152)**	**(169)**	**(166)**	**(203)**	**(190)**	**(209)**	**696**	**905**	**-433%**
Imposto de renda e contribuição social correntes	-	-	-	-	-	-	-	-	-	-	-	-	-	-	0%
Imposto de renda e contribuição social diferidos	-	-	-	-	-	-	-	-	-	-	-	-	(944)	(944)	0%
Resultado líquido do período/exercício	**(136)**	**(107)**	**2.126**	**805**	**177**	**(148)**	**(152)**	**(169)**	**(166)**	**(203)**	**(190)**	**(209)**	**(248)**	**(40)**	**19%**
	-17,4%	*-21,5%*	*85,8%*	*0,0%*	*0,0%*	*0,0%*	*-15,4%*	*0,0%*	*0,0%*	*0,0%*	*0,0%*	*0,0%*	*0,0%*		

4.2.4 Partes Relacionadas

Cuiabá Agro Avícola Ltda.

Movimentação de contas: Empresas Ligadas

ATIVO (R$ em mil) Descrição	SaldoInicial 31/05/2022	Débito	Crédito	SaldoFinal 30/06/2022
	3.267	-	276	2.991
GLOBOAVES SÃO PAULO	3.267	-	276	2.991
Total	**3.267**	**-**	**276**	**2.991**

PASSIVO (R$ em mil) Descrição	SaldoInicial 31/05/2022	Débito	Crédito	SaldoFinal 30/06/2022
CréditoColigadas	16.350	-	-	16.350
KAEFER ADM. E PARTIC. LTDA.	16.350	-	-	16.350
GLOBOAVES SÃO PAULO	-	-	-	-
Total	**16.350**	**-**	**-**	**16.350**

Documento assinado digitalmente, conforme MP nº 2.200-2/2001, Lei nº 11.419/2006, resolução do Projudi, do TJPR/OE
Validação deste em https://projudi.tjpr.jus.br/projudi/ - Identificador: PJXHJ XLP47 UVELK M3P8R

PROJUDI - Processo: 0025258-69.2016.8.16.0021 - Ref. mov. 93034.2 - Assinado digitalmente por Alexandre Correa Nasser de Melo:03765173959
23/08/2022: JUNTADA DE PETIÇÃO DE MANIFESTAÇÃO DA PARTE. Arq: Relatório Mensal de Atividades - Junho de 2022

4.3 Demonstrações Financeiras: Frigorifico Sulbrasil Ltda.

Em abril/2022 a empresa Frigorífico Sulbrasil foi incorporado na empresa Kaefer Agro.

4.3.1 Ativos

Frigorífico Sul Brasil Ltda.

Conta/Descrição (Em 'R$ 0.000)	jun/21	jul/21	ago/21	set/21	out/21	nov/21	dez/21	jan/22	fev/22	mar/22	abr/22	mai/22	jun/22	Variação Mensal	A.H.
ATIVO CIRCULANTE	**31.466**	**31.466**	**31.466**	**31.466**	**31.466**	**31.466**	**31.466**	**31.465**	**31.465**	**5.487**	**-**	**-**	**-**	**-**	**0%**
Caixa e equivalentes de caixa														-	0%
Clientes	5.366	5.367	5.367	5.367	5.370	5.373	5.373	5.374	5.374	5.374	-	-	-	-	0%
Impostos a recuperar	14	14	14	14	14	14	14	14	14	113	-	-	-	-	0%
Adiantamentos concedidos	-	-	-	-	-	-	-	-	-	-	-	-	-	-	0%
Ativos mantidos para venda	26.086	26.085	26.085	26.085	26.082	26.079	26.079	26.077	26.077	-	-	-	-	-	0%
ATIVO NÃO CIRCULANTE	**481**	**481**	**481**	**481**	**481**	**481**	**481**	**481**	**481**	**26.077**	**-**	**-**	**-**	**-**	**0%**
Imposto de renda e contribuição social diferidos	481	481	481	481	481	481	481	481	481	-	-	-	-	-	0%
Investimentos	-	-	-	-	-	-	-	-	-	-	-	-	-		
Imobilizado	-	-	-	-	-	-	-	-	-	26.077	-	-	-	-	0%
TOTAL DO ATIVO	**31.947**	**31.947**	**31.947**	**31.947**	**31.947**	**31.947**	**31.947**	**31.946**	**31.946**	**31.564**	**-**	**-**	**-**	**-**	**0%**

4.3.2 Passivos

Frigorífico Sul Brasil Ltda.

Conta/Descrição (Em 'R$ 0.000)	jun/21	jul/21	ago/21	set/21	out/21	nov/21	dez/21	jan/22	fev/22	mar/22	abr/22	mai/22	jun/22	Variação Mensal	A.H.
PASSIVO CIRCULANTE	**-**	**-**	**-**	**-**	**-**	**-**	**-**	**0**	**-**	**-**	**-**	**-**	**-**	**-**	**0%**
PASSIVO NÃO CIRCULANTE	**1.050**	**1.050**	**1.050**	**1.050**	**1.050**	**1.050**	**1.050**	**1.050**	**1.050**	**1.050**	**-**	**-**	**-**	**-**	**0%**
Imposto de renda e contribuição social diferidos	1.050	1.050	1.050	1.050	1.050	1.050	1.050	1.050	1.050	1.050	-	-	-	-	0%
PATRIMONIO LÍQUIDO	**30.897**	**30.897**	**30.897**	**30.897**	**30.897**	**30.896**	**30.897**	**30.895**	**30.895**	**30.514**	**-**	**-**	**-**	**-**	**0%**
Capital social	34.700	34.700	34.700	34.700	34.700	34.700	34.700	34.700	34.700	34.700	-	-	-	-	0%
Ajuste de avaliação patrimonial	1.827	1.827	1.827	1.827	1.827	1.827	1.827	1.827	1.827	1.827	-	-	-	-	0%
Reserva de incentivos fiscais	231	231	231	231	231	231	231	231	231	231	-	-	-	-	0%
(Prejuízos) acumulados	-5.861	-5.861	-5.861	-5.861	-5.861	-5.862	-5.861	-5.863	-5.863	-6.244	-	-	-	-	0%
TOTAL DO PASSIVO	**31.947**	**31.947**	**31.947**	**31.947**	**31.947**	**31.947**	**31.947**	**31.946**	**31.946**	**31.564**	**-**	**-**	**-**	**-**	**0%**

Documento assinado digitalmente, conforme MP nº 2.200-2/2001, Lei nº 11.419/2006, resolução do Projudi, do TJPR/OE
Validação deste em https://projudi.tjpr.jus.br/projudi/ - Identificador: PJXHJ XLP47 UVELK M3P8R

PROJUDI - Processo: 0025258-69.2016.8.16.0021 - Ref. mov. 93034.2 - Assinado digitalmente por Alexandre Correa Nasser de Melo:03765173959
23/08/2022: JUNTADA DE PETIÇÃO DE MANIFESTAÇÃO DA PARTE. Arq: Relatório Mensal de Atividades - Junho de 2022

4.3.3 Demonstrativo de Resultado do Período

Frigorífico Sul Brasil Ltda.

DRE Mensal

Conta/Descrição (Em 'R$ 0.000)	jun/21	jul/21	ago/21	set/21	out/21	nov/21	dez/21	jan/22	fev/22	mar/22	abr/22	mai/22	jun/22	Variação Mensal	A.H.
Receita Operacional Líquida	-	-	-	-	-	-	-	-	-	-	-	-	-	-	*0%*
CPV - Custo do Produdo Vendido	-	-	-	-	-	-	-	-	-	-	-	-	-	-	*0%*
% CPV/Receita Líquida	*0,0%*	*0,0%*	*0,0%*	*0,0%*	*0,0%*	*0,0%*	*0,0%*	*0,0%*	*0,0%*	*0,0%*	*0,0%*	*0,0%*	*0,0%*		
Lucro Bruto	**-**	**-**	**-**	**-**	**-**	**-**	**-**	**-**	**-**	**-**	**-**	**-**	**-**	**-**	**0%**
% Margem Bruta	*0,0%*	*0,0%*	*0,0%*	*0,0%*	*0,0%*	*0,0%*	*0,0%*	*0,0%*	*0,0%*	*0,0%*	*0,0%*	*0,0%*	*0,0%*		
														-	0%
Despesas gerais e administrativas	-	-	-	-	-	-	-	*(0,200)*	-	-	-	-	-	-	*0%*
Resultado da Operação*	**-**	**-**	**-**	**-**	**-**	**-**	**-**	**(0,200)**	**-**	**-**	**-**	**-**	**-**	**-**	**0%**
%Margem Operação	*0,0%*	*0,0%*	*0,0%*	*0,0%*	*0,0%*	*0,0%*	*0,0%*	*0,0%*	*0,0%*	*0,0%*	*0,0%*	*0,0%*	*0,0%*		
Outros resultados operacionais	*(2,767)*	*0*	*0,015*	-	*(0,004)*	*(0,177)*	-	*(0,872)*	-	*99,375*	-	-	-	-	*0%*
Total das Despesas	***(2,767)***	***0***	***0,015***	**-**	***(0,004)***	***(0,177)***	**-**	***(1,072)***	**-**	***99,375***	**-**	**-**	**-**	**-**	***0%***
Resultado antes das receitas e despesas financeiras	**(2,767)**	**0,000**	**0,015**	**-**	**(0,004)**	**(0,177)**	**-**	**(1,072)**	**-**	**99,375**	**-**	**-**	**-**	**-**	**0%**
%Margem antes do resultado finaceiro	*0,0%*	*0,0%*	*0,0%*	*0,0%*	*0,0%*	*0,0%*	*0,0%*	*0,0%*	*0,0%*	*0,0%*	*0,0%*	*0,0%*	*0,0%*		
Despesas financeiras	-	-	-	-	-	-	-	-	-	-	-	-	-	-	*0%*
Receitas financeiras	-	-	-	-	-	-	-	-	-	-	-	-	-	-	*0%*
Resultado financeiro líquido	-	-	-	-	-	-	-	-	-	-	-	-	-	-	*0%*
Resultado antes dos impostos	**(2,767)**	**0,000**	**0,015**	**-**	**(0,004)**	**(0,177)**	**-**	**(1,072)**	**-**	**99,375**	**-**	**-**	**-**	**-**	**0%**
I.R / CSLL correntes	-	-	-	-	-	-	-	-	-	-	-	-	-	-	*0%*
I.R / CSLL diferidos	*1,338*	-	*(0,000)*	*(0,005)*	-	-	-	-	-	*(481)*	-	-	-	-	*0%*
Lucro líquido do período/exercício	**(1,429)**	**0,000**	**0,014**	**(0,005)**	**(0,004)**	**(0,177)**	**-**	**(1,072)**	**-**	**(381,469)**	**-**	**-**	**-**	**-**	**0%**
%Lucro Líquido/Receita Líquida	*0,0%*	*0,0%*	*0,0%*	*0,0%*	*0,0%*	*0,0%*	*0,0%*	*0,0%*	*0,0%*	*0,0%*	*0,0%*	*0,0%*	*0,0%*		

Em abril/2022 a empresa Frigorífico Sulbrasil foi incorporado na empresa Kaefer Agro.

4.3.4 Partes Relacionadas

Frigorifico Sulbrasil Ltda.

Movimentação de contas: Empresas Ligadas

ATIVO (R$ em mil) Descrição	Saldo Inicial 31/05/2022	Débito	Crédito	Saldo Final 30/06/2022
Debito Coligadas	-	-	-	-
KAEFER AGRO INDUSTRIAL LTDA	-	-	-	-
Total	**-**	**-**	**-**	**-**

PASSIVO (R$ em mil) Descrição	Saldo Inicial 31/05/2022	Débito	Crédito	Saldo Final 30/06/2022

Documento assinado digitalmente, conforme MP nº 2.200-2/2001, Lei nº 11.419/2006, resolução do Projudi, do TJPR/OE
Validação deste em https://projudi.tjpr.jus.br/projudi/ - Identificador: PJXHJ XLP47 UVELK M3P8R

4.4 Demonstrações Financeiras: Globoaves Biotecnologia Avícola S/A

4.4.1 Ativos

Globoaves Biotecnologia Avícola S.A.

Conta/Descrição (Em 'R$ 0.000)	jun/21	jul/21	ago/21	set/21	out/21	nov/21	dez/21	jan/22	fev/22	mar/22	abr/22	mai/22	jun/22	Variação Mensal	A.H.
ATIVO CIRCULANTE	**104.662**	**99.320**	**102.630**	**99.780**	**103.250**	**102.759**	**111.720**	**114.285**	**128.183**	**111.394**	**107.533**	**109.717**	**107.638**	**(2.079)**	**-1,9%**
Caixa e equivalentes de caixa	77	15	54	36	31	263	55	16	9	45	17	41	79	38	94,6%
Clientes	102.972	97.775	95.155	86.618	93.686	94.992	105.374	105.428	120.393	104.648	101.780	106.071	103.765	(2.307)	-2,2%
Estoques	169	219	5.793	8.542	4.606	4.920	3.733	6.458	4.704	3.840	4.821	2.790	2.526	(264)	-9,5%
Ativo biológico	-	-	-	-	-	-	-	-	-	-	-	-	-	-	0,0%
Despesas antecipadas	6	5	4	3	2	1	-	33	30	27	24	21	18	(3)	-14,3%
Impostos a recuperar	985	852	762	791	606	562	648	471	373	345	170	180	207	27	15,2%
Adiantamentos concedidos	372	372	637	378	1.359	694	172	168	198	173	175	164	167	3	1,6%
Outros créditos	81	81	224	3.412	2.960	1.327	1.738	1.710	2.475	2.315	546	450	877	427	94,8%
ATIVO NÃO CIRCULANTE	**81.319**	**81.250**	**81.173**	**84.132**	**84.074**	**84.004**	**83.000**	**83.121**	**83.049**	**90.372**	**90.299**	**90.227**	**93.061**	**2.834**	**3,1%**
Impostos a recuperar	-	-	-	-	-	-	-	-	-	-	-	-	-	-	0,0%
Imposto de renda e contribuição social diferidos	15.236	15.243	15.249	17.420	17.427	17.433	16.962	16.969	16.975	23.174	23.180	23.186	24.575	1.389	6,0%
Outros créditos	610	610	610	600	600	600	600	600	600	599	599	599	599	-	0,0%
Investimentos	23.371	23.371	23.371	24.212	24.212	24.212	23.727	23.727	23.727	24.861	24.861	24.861	26.326	1.465	5,9%
Ativo biológico	1.881	1.892	1.898	1.945	1.972	1.984	2.022	2.034	2.044	2.126	2.138	2.123	2.193	71	3,3%
Imobilizado	40.216	40.130	40.041	39.950	39.859	39.772	39.681	39.784	39.696	39.605	39.514	39.450	39.359	(91)	-0,2%
Intangivel	4	4	4	4	4	4	7	7	7	7	7	7	7	-	0,0%
TOTAL DO ATIVO	**185.981**	**180.569**	**183.803**	**183.911**	**187.324**	**186.764**	**194.721**	**197.406**	**211.232**	**201.766**	**197.832**	**199.944**	**200.699**	**755**	**0,4%**

Seguem abaixo as considerações quanto a análise do Balanço Patrimonial Ativo – Bens e Direitos:

No mês de junho de 2022, o Ativo Circulante apresentou redução de R$ 2,1 milhões.

As contas do grupo Ativo Não Circulante apresentaram aumento de R$ 2,8 milhões.

Documento assinado digitalmente, conforme MP nº 2.200-2/2001, Lei nº 11.419/2006, resolução do Projudi, do TJPR/OE
Validação deste em https://projudi.tjpr.jus.br/projudi/ - Identificador: PJXHJ XLP47 UVELK M3P8R

PROJUDI - Processo: 0025258-69.2016.8.16.0021 - Ref. mov. 93034.2 - Assinado digitalmente por Alexandre Correa Nasser de Melo:03765173959
23/08/2022: JUNTADA DE PETIÇÃO DE MANIFESTAÇÃO DA PARTE. Arq: Relatório Mensal de Atividades - Junho de 2022

4.4.2 Passivos

Globoaves Biotecnologia Avícola S.A.

Conta/Descrição (Em 'R$ 0.000)	jun/21	jul/21	ago/21	set/21	out/21	nov/21	dez/21	jan/22	fev/22	mar/22	abr/22	mai/22	jun/22	Variação Mensal	A.H.
PASSIVO CIRCULANTE	**11.527**	**8.001**	**13.359**	**11.921**	**18.286**	**15.375**	**19.507**	**20.579**	**32.199**	**13.926**	**10.655**	**14.311**	**13.099**	**(1.212)**	**-8,5%**
Fornecedores	2.696	2.130	8.058	6.424	6.659	6.237	6.720	6.382	9.263	3.754	2.717	1.935	2.805	869	44,9%
Empréstimos e financiamentos	3.175	-	-	-	5.854	3.431	7.165	8.453	16.899	5.350	3.009	7.534	5.528	(2.006)	-26,6%
Obrigações sociais	848	795	756	850	1.020	858	655	673	727	751	785	687	581	(107)	-15,5%
Obrigações tributárias	48	48	49	52	53	52	63	53	56	46	45	34	43	9	26,2%
Impostos parcelados	4.581	4.852	4.318	4.415	4.514	4.615	4.721	4.835	5.046	3.785	3.809	3.830	3.853	23	0,6%
Adiantamentos recebidos	10	12	14	17	19	21	23	23	48	79	34	34	34	-	0,0%
Credores em Recuperação Judicial	169	164	164	164	167	161	160	160	160	160	158	159	159	0	0,2%
Outras contas a pagar											97	97	97	-	0,0%
PASSIVO NÃO CIRCULANTE	**38.284**	**37.869**	**37.710**	**37.447**	**37.185**	**36.935**	**36.698**	**36.523**	**36.358**	**36.483**	**36.320**	**36.198**	**36.117**	**(81)**	**-0,2%**
Empréstimos e financiamentos	-	-	-	-	-	-	-	-	-	-	-	-	-	-	0,0%
Impostos parcelados	35.373	34.951	34.784	34.514	34.245	33.987	33.754	33.571	33.374	33.488	33.302	33.158	33.045	(114)	-0,3%
Provisão para contingências	110	110	110	110	110	110	98	98	98	98	98	98	98	-	0,0%
Imposto de renda e contribuição social diferidos	-	-	-	-	-	-	-	-	-	-	-	-	-	-	0,0%
Credores Recuperação Judicial	2.148	2.151	2.153	2.156	2.159	2.162	2.166	2.169	2.176	2.180	2.187	2.192	2.200	8	0,4%
Debêntures perpétuas	653	657	662	666	671	675	680	685	709	716	733	749	773	24	3,3%
PATRIMONIO LÍQUIDO	**136.170**	**134.700**	**132.734**	**134.543**	**131.853**	**134.454**	**138.515**	**140.304**	**142.675**	**151.357**	**150.857**	**149.435**	**151.483**	**2.048**	**1,4%**
Capital social	25.450	25.450	25.450	25.450	25.450	25.450	25.450	25.450	25.450	25.450	25.450	25.450	25.450	-	0,0%
Ajuste de avaliação patrimonial	10.826	10.814	10.802	10.751	10.738	10.726	10.675	10.663	10.651	10.605	10.593	10.581	10.451	(130)	-1,2%
Reserva debêntures perpétuas	10.343	10.343	10.343	10.343	10.343	10.343	10.361	10.361	10.361	10.361	10.361	10.361	10.361	-	0,0%
Reserva de Incentivo Fiscal	36.470	36.470	36.470	36.470	36.470	36.470	36.470	68.469	68.469	92.234	92.234	92.234	93.604	1.370	1,5%
Reserva de retenção de lucros	53.081	51.623	49.670	51.530	48.852	51.466	55.559	25.361	27.744	12.707	12.219	10.809	11.617	808	7,5%
TOTAL DO PASSIVO	**185.981**	**180.569**	**183.803**	**183.911**	**187.324**	**186.764**	**194.721**	**197.406**	**211.232**	**201.766**	**197.832**	**199.944**	**200.699**	**755**	**0,4%**

A empresa apresentou as seguintes variações relevantes em seu Passivo:

Em junho de 2022 as contas do Passivo Circulante apresentaram redução de R$ 1,2 milhão.

O Passivo Não Circulante apresentou redução de R$ 81,3 mil em relação ao mês anterior.

A variação apresentada no Patrimônio Líquido é gerada pelo resultado líquido do exercício.

Documento assinado digitalmente, conforme MP nº 2.200-2/2001, Lei nº 11.419/2006, resolução do Projudi, do TJPR/OE
Validação deste em https://projudi.tjpr.jus.br/projudi/ - Identificador: PJXHJ XLP47 UVELK M3P8R

PROJUDI - Processo: 0025258-69.2016.8.16.0021 - Ref. mov. 93034.2 - Assinado digitalmente por Alexandre Correa Nasser de Melo:03765173959
23/08/2022: JUNTADA DE PETIÇÃO DE MANIFESTAÇÃO DA PARTE. Arq: Relatório Mensal de Atividades - Junho de 2022

PROJUDI - Processo: 0025258-69.2016.8.16.0021 - Ref. mov. 93034.2 - Assinado digitalmente por Alexandre Correa Nasser de Melo:03765173959
23/08/2022: JUNTADA DE PETIÇÃO DE MANIFESTAÇÃO DA PARTE. Arq: Relatório Mensal de Atividades - Junho de 2022

4.4.3 Demonstrativo de Resultado do Período

Globoaves Biotecnologia Avícola S.A.

DRE Mensal

Conta/Descrição (Em 'R$ 0.000)	jun/21	jul/21	ago/21	set/21	out/21	nov/21	dez/21	jan/22	fev/22	mar/22	abr/22	mai/22	jun/22	Variação Mensal	A.H.
Receita Operacional Líquida	**8.618**	**849**	**6.755**	**11.012**	**16.475**	**12.153**	**16.314**	**12.218**	**22.150**	**11.193**	**8.401**	**5.038**	**2.324**	**(2.714)**	**-53,9%**
CPV - Custo do Produdo Vendido	(8.935)	(1.193)	(7.784)	(11.656)	(18.522)	(9.001)	(10.772)	(9.795)	(18.828)	(10.552)	(8.431)	(5.581)	(2.388)	3.193	-57,2%
% CPV/Receita Líquida	*-103,7%*	*-140,5%*	*-115,2%*	*-105,8%*	*-112,4%*	*-74,1%*	*-66,0%*	*-80,2%*	*-85,0%*	*-94,3%*	*-100,4%*	*-110,8%*	*-102,7%*		
Resultado Bruto	**(317)**	**(344)**	**(1.029)**	**(644)**	**(2.046)**	**3.153**	**5.543**	**2.422**	**3.322**	**641**	**(30)**	**(543)**	**(63)**	**480**	**-88,3%**
% Margem Bruta	*-3,7%*	*-40,5%*	*-15,2%*	*-5,8%*	*-12,4%*	*25,9%*	*34,0%*	*19,8%*	*15,0%*	*5,7%*	*-0,4%*	*-10,8%*	*-2,7%*		
Despesas gerais e administrativas	(139)	(137)	(81)	(181)	(183)	(183)	(144)	(136)	(336)	(121)	(171)	(129)	(151)	(21)	16,4%
Despesas com comercialização	(99)	(65)	(138)	(192)	(166)	(149)	(204)	(95)	(147)	(50)	(8)	(9)	(5)	4	-39,6%
Resultado da Operação*	**(555)**	**(545)**	**(1.249)**	**(1.016)**	**(2.395)**	**2.821**	**5.194**	**2.191**	**2.839**	**470**	**(209)**	**(681)**	**(219)**	**462**	**-67,8%**
%Margem Operação	*-6,4%*	*-64,2%*	*-18,5%*	*-9,2%*	*-14,5%*	*23,2%*	*31,8%*	*17,9%*	*12,8%*	*4,2%*	*-2,5%*	*-13,5%*	*-9,4%*		
Valor justo do ativo biológico	35	-	-	29	-	-	34	-	-	81	-	-	78	78	0,0%
Outros resultados operacionais	(5)	(748)	(635)	(5)	(4)	(14)	72	(23)	9	4	(44)	(17)	(458)	(441)	2530,3%
Resultado com equivalência patrimonial	779	-	-	841	-	-	(485)	-	-	1.134	-	-	1.465	1.465	0,0%
Total das Despesas	***572***	***(950)***	***(855)***	***492***	***(353)***	***(346)***	***(727)***	***(254)***	***(474)***	***1.048***	***(222)***	***(156)***	***929***	***1.084***	***-696,4%***
Resultado antes das receitas (despesas) financeiras	**255**	**(1.293)**	**(1.884)**	**(151)**	**(2.400)**	**2.807**	**4.815**	**2.168**	**2.848**	**1.689**	**(252)**	**(699)**	**865**	**1.564**	**-223,8%**
%Margem antes do resultado finaceiro	*3,0%*	*-152,3%*	*-27,9%*	*-1,4%*	*-14,6%*	*23,1%*	*29,5%*	*17,7%*	*12,9%*	*15,1%*	*-3,0%*	*-13,9%*	*37,2%*		
Despesas financeiras	*(177)*	*(183)*	*(88)*	*(212)*	*(297)*	*(253)*	*(368)*	*(419)*	*(570)*	*(224)*	*(259)*	*(734)*	*(216)*	*517*	*-70,5%*
Receitas financeiras	*3*	*0*	*0*	*0*	*0*	*42*	*84*	*34*	*87*	*1.019*	*5*	*4*	*10*	*7*	*189,2%*
Resultado financeiro líquido	**(174)**	**(183)**	**(88)**	**(212)**	**(297)**	**(211)**	**(284)**	**(385)**	**(483)**	**794**	**(254)**	**(730)**	**(206)**	**524**	**-71,8%**
Resultado antes dos impostos	**81**	**(1.477)**	**(1.972)**	**(363)**	**(2.696)**	**2.595**	**4.531**	**1.783**	**2.365**	**2.484**	**(506)**	**(1.429)**	**659**	**2.088**	**-146,1%**
I.R / CSLL correntes	-	-	-	-	-	-	-	-	-	-	-	-	-	-	0,0%
I.R / CSLL diferidos	1.939	6	6	2.171	6	6	(471)	6	6	6.199	6	6	1.389	1.383	21926,2%
Resultado líquido do período/exercício	**2.020**	**(1.470)**	**(1.965)**	**1.808**	**(2.690)**	**2.602**	**4.061**	**1.789**	**2.371**	**8.682**	**(500)**	**(1.422)**	**2.048**	**3.470**	**-244,0%**
%Lucro Líquido/Receita Líquida	*23,4%*	*-173,2%*	*-29,1%*	*16,4%*	*-16,3%*	*21,4%*	*24,9%*	*14,6%*	*10,7%*	*77,6%*	*-6,0%*	*-28,2%*	*88,1%*		

Após analisar os Demonstrativos de Resultados da empresa, seguem abaixo as considerações:

Considerando as contas apresentadas, em junho de 2022 a empresa apresentou lucro de R$ 2,0 milhões na linha Resultado líquido do período/exercício.

4.4.4 Partes Relacionadas

Globoaves Biotecnologia Avícola S/A

Movimentação de contas: Empresas Ligadas

ATIVO (R$ em mil) Descrição	Saldo Inicial 31/05/2022	Débito	Crédito	Saldo Final 30/06/2022
Debito Coligadas	**100.940**	**689**	**2.560**	**99.070**
GLOBOAVES SAO PAULO	100.940	689	2.560	99.070
Investimentos (Participação em Coligadas)	**24.861**	**1.465**	**-**	**26.326**
GLOBOAVES SAO PAULO	24.861	1.465	-	26.326
Total	**125.802**	**2.154**	**2.560**	**125.396**

PASSIVO (R$ em mil) Descrição	Saldo Inicial 31/05/2022	Débito	Crédito	Saldo Final 30/06/2022
Crédito Coligadas	-	-	-	-
GLOBOAVES SAO PAULO	-	-	-	-
Total	**-**	**-**	**-**	**-**

Documento assinado digitalmente, conforme MP nº 2.200-2/2001, Lei nº 11.419/2006, resolução do Projudi, do TJPR/OE
Validação deste em https://projudi.tjpr.jus.br/projudi/ - Identificador: PJXHJ XLP47 UVELK M3P8R

4.5 Demonstrações Financeiras: Globoaves São Paulo Agroavícola Ltda.

4.5.1 Ativos

Globoaves São Paulo Agroavícola Ltda.

Conta/Descrição (Em 'R$ 0.000)	jun/21	jul/21	ago/21	set/21	out/21	nov/21	dez/21	jan/22	fev/22	mar/22	abr/22	mai/22	jun/22	Variação Mensal	A.H.
ATIVO CIRCULANTE	**310.149**	**314.964**	**341.166**	**344.565**	**348.946**	**335.163**	**334.990**	**344.319**	**344.310**	**348.428**	**373.870**	**351.185**	**352.284**	**1.099**	**0,3%**
Caixa e equivalentes de caixa	4.967	2.902	2.681	3.927	3.892	3.295	4.845	10.133	3.044	2.374	2.567	3.229	5.278	2.049	63,5%
Aplicações financeiras	1.136	933	935	945	944	937	974	969	1.051	989	970	970	995	25	2,5%
Clientes	85.541	81.200	85.947	85.442	90.233	88.766	93.292	87.172	100.112	95.917	101.825	95.623	92.167	(3.456)	-3,6%
Estoques	36.352	33.275	35.673	32.835	38.956	29.707	34.826	44.076	37.977	43.048	38.534	29.241	27.023	(2.217)	-7,6%
Ativo biológico	114.014	126.752	136.944	140.551	132.834	130.734	123.145	121.725	123.636	124.109	149.512	141.640	147.406	5.766	4,1%
Impostos a recuperar	39.550	40.175	39.498	41.020	41.869	42.589	42.950	43.555	44.294	45.404	43.205	43.991	43.173	(818)	-1,9%
Adiantamentos concedidos	9.044	10.074	11.390	10.926	12.434	9.908	8.856	9.810	8.271	9.757	10.212	11.269	11.510	241	2,1%
Despesas antecipadas	1.286	1.053	918	1.008	837	710	1.774	1.708	1.503	1.474	1.301	1.128	954	(174)	-15,4%
Outros créditos	12.120	12.458	21.039	21.770	20.806	22.375	18.188	19.072	18.898	19.831	20.221	19.218	18.906	(312)	-1,6%
Ativos mantidos para venda	6.141	6.141	6.141	6.141	6.141	6.141	6.141	6.100	5.523	5.523	5.523	4.875	4.872	(3)	-0,1%
ATIVO NÃO CIRCULANTE	**340.593**	**335.185**	**325.698**	**338.500**	**358.231**	**362.390**	**384.316**	**381.035**	**378.481**	**418.996**	**401.837**	**409.513**	**417.047**	**7.533**	**1,8%**
Clientes	383	358	346	335	323	422	281	263	250	234	220	205	191	(15)	-7,1%
Impostos a recuperar	1.134	1.158	1.155	1.111	1.306	1.257	1.207	1.157	1.106	1.062	1.013	992	941	(52)	-5,2%
Imposto de renda e contribuição social diferidos	51.428	51.514	51.599	57.765	57.850	57.935	75.241	75.316	75.391	97.927	97.996	98.246	105.551	7.304	7,4%
Outros créditos	17.621	18.230	18.712	18.622	19.108	19.579	20.037	20.509	21.025	21.119	21.476	22.080	22.035	(45)	-0,2%
Mútuos com partes relacionadas	37.143	37.183	35.699	35.732	35.695	35.463	35.463	35.463	35.463	35.463	36.058	24.578	24.578	-	0,0%
Investimentos	828	828	828	786	953	1.142	1.142	1.142	1.142	2.073	1.142	1.142	1.142	-	0,0%
Ativo biológico	62.580	56.267	47.657	54.863	62.118	66.671	71.242	68.130	65.649	84.246	67.905	86.989	88.542	1.553	1,8%
Imobilizado	169.416	169.587	169.646	169.232	180.826	179.871	179.654	179.008	178.411	176.829	175.987	175.243	174.033	(1.210)	-0,7%
Intangível	61	59	56	54	52	50	48	46	44	42	39	37	35	(2)	-5,7%
TOTAL DO ATIVO	**650.742**	**650.149**	**666.865**	**683.066**	**707.177**	**697.552**	**719.307**	**725.354**	**722.791**	**767.423**	**775.707**	**760.698**	**769.331**	**8.633**	**1,1%**

Seguem abaixo as considerações quanto a análise do Balanço Patrimonial Ativo – Bens e Direitos:

O Ativo Circulante apresentou aumento de R$ 1,1 milhão, em relação ao mês anterior.

O Ativo Não Circulante apresentou aumento de R$ 7,5 milhões, que representa 1,8% em relação ao mês anterior.

Em abril/2022 a empresa Interaves foi incorporada na empresa Globoaves São Paulo.

Documento assinado digitalmente, conforme MP nº 2.200-2/2001, Lei nº 11.419/2006, resolução do Projudi, do TJPR/OE
Validação deste em https://projudi.tjpr.jus.br/projudi/ - Identificador: PJXHJ XLP47 UVELK M3P8R

PROJUDI - Processo: 0025258-69.2016.8.16.0021 - Ref. mov. 93034.2 - Assinado digitalmente por Alexandre Correa Nasser de Melo:03765173959
23/08/2022: JUNTADA DE PETIÇÃO DE MANIFESTAÇÃO DA PARTE. Arq: Relatório Mensal de Atividades - Junho de 2022

PROJUDI - Processo: 0025258-69.2016.8.16.0021 - Ref. mov. 93034.2 - Assinado digitalmente por Alexandre Correa Nasser de Melo:03765173959
23/08/2022: JUNTADA DE PETIÇÃO DE MANIFESTAÇÃO DA PARTE. Arq: Relatório Mensal de Atividades - Junho de 2022

4.5.2 Passivos

Globoaves São Paulo Agroavícola Ltda.

Conta/Descrição (Em 'R$ 0.000)	jun/21	jul/21	ago/21	set/21	out/21	nov/21	dez/21	jan/22	fev/22	mar/22	abr/22	mai/22	jun/22	Variação Mensal	A.H.
PASSIVO CIRCULANTE	**244.235**	**244.897**	**257.037**	**256.822**	**282.489**	**285.353**	**305.929**	**319.948**	**315.341**	**335.470**	**342.518**	**331.028**	**331.148**	**120**	**0,0%**
Fornecedores	190.830	191.083	200.023	191.872	202.383	188.085	204.555	206.533	211.593	232.781	234.701	212.864	210.313	(2.551)	-1,2%
Empréstimos e financiamentos	16.456	16.837	17.801	25.675	27.543	49.633	56.928	55.914	46.303	39.912	39.635	45.565	49.511	3.946	8,7%
Obrigações sociais	19.881	20.626	21.121	22.216	23.757	21.671	17.648	17.874	18.722	19.238	20.054	21.414	22.615	1.201	5,6%
Obrigações tributárias	1.077	1.084	1.088	1.098	1.197	1.074	1.285	934	936	998	1.078	1.533	1.567	34	2,2%
Impostos parcelados	7.799	7.858	7.907	7.966	8.092	8.171	8.259	8.357	8.416	7.900	8.017	8.089	7.700	(389)	-4,8%
Adiantamentos recebidos	1.832	1.393	3.067	2.063	4.740	2.479	3.506	17.087	16.377	21.779	26.110	28.589	26.357	(2.233)	-7,8%
Outras contas a pagar	2.406	2.380	2.459	2.664	11.578	11.079	10.658	10.159	9.658	9.468	9.476	9.476	9.611	135	1,4%
Credores em Recuperação Judicial	3.954	3.635	3.571	3.268	3.199	3.161	3.089	3.091	3.336	3.393	3.447	3.497	3.474	(23)	-0,7%
PASSIVO NÃO CIRCULANTE	**107.358**	**109.697**	**114.018**	**116.334**	**117.015**	**115.257**	**109.675**	**106.477**	**109.582**	**113.730**	**123.721**	**111.233**	**110.583**	**(650)**	**-0,6%**
Empréstimos e financiamentos	35.031	34.944	40.822	43.854	43.210	40.511	35.101	32.031	35.094	40.012	49.504	37.007	36.560	(447)	-1,2%
Impostos parcelados	48.540	48.463	46.880	46.687	47.087	47.059	47.087	47.148	47.323	47.500	47.773	47.842	48.204	362	0,8%
Imposto de renda e contribuição social diferidos	-	-	-	-	-	-	-	-	-	-	-	-	-	-	0,0%
Provisão para Contingências	4.017	4.017	4.017	4.017	4.017	4.017	4.177	4.177	4.177	4.177	4.385	4.385	4.385	-	0,0%
Outras contas a pagar	360	2.903	2.985	2.515	3.509	4.534	4.226	3.997	3.768	2.952	2.690	2.690	2.036	(654)	-24,3%
Credores em Recuperação Judicial	17.334	17.264	17.179	17.094	16.994	16.909	16.825	16.741	16.687	16.879	17.051	16.925	16.867	(58)	-0,3%
Debêntures Perpétuas	1.829	1.857	1.885	1.912	1.941	1.968	1.996	2.024	2.170	2.210	2.319	2.385	2.532	146	6,1%
Provisão para perda em investimentos	247	249	251	254	257	260	264	358	362	-	-	-	-	-	0,0%
PATRIMONIO LÍQUIDO	**299.149**	**295.555**	**295.810**	**309.910**	**307.673**	**296.942**	**303.703**	**298.929**	**297.868**	**318.223**	**309.469**	**318.437**	**327.599**	**9.162**	**2,9%**
Capital social	128.000	128.000	128.000	128.000	128.000	128.000	128.000	128.000	128.000	128.000	128.000	128.000	128.000	-	0,0%
Ajuste de avaliação patrimonial	41.035	40.867	40.702	40.537	40.372	40.207	40.042	39.896	39.751	39.617	39.482	38.997	38.863	(134)	-0,3%
Reserva de incentivos fiscais	127.204	127.204	127.204	127.204	127.204	127.204	266.588	266.588	266.588	322.955	322.955	322.955	349.689	26.735	8,3%
Reserva de Capitais	47.826	47.826	47.826	47.826	47.826	47.826	47.826	47.826	47.826	47.826	47.826	47.826	47.826	-	0,0%
Reserva Debêntures Perpétuas	65.233	65.233	65.233	65.233	65.233	65.233	65.233	65.233	65.233	65.233	65.233	65.233	65.233	-	0,0%
Resultado acumulados	(110.149)	(113.575)	(113.155)	(98.890)	(100.962)	(111.528)	(243.987)	(248.614)	(249.530)	(285.408)	(294.028)	(284.575)	(302.013)	(17.438)	6,1%
TOTAL DO PASSIVO	**650.742**	**650.149**	**666.865**	**683.066**	**707.177**	**697.552**	**719.307**	**725.354**	**722.791**	**767.423**	**775.707**	**760.698**	**769.331**	**8.633**	**1,1%**

A empresa apresentou as seguintes variações relevantes em seu Passivo:

Passivo Circulante apresentou aumento de R$ 120,3 mil, em relação ao mês anterior.

Passivo Não Circulante apresentou redução de R$ 650,0 mil, em relação ao mês anterior.

A variação apresentada no Patrimônio Líquido é gerada pelo resultado líquido do exercício.

Documento assinado digitalmente, conforme MP nº 2.200-2/2001, Lei nº 11.419/2006, resolução do Projudi, do TJPR/OE
Validação deste em https://projudi.tjpr.jus.br/projudi/ - Identificador: PJXHJ XLP47 UVELK M3P8R

4.5.3 Demonstrativo de Resultado do Período

Globoaves São Paulo Agroavícola Ltda.

DRE Mensal

Conta/Descrição (Em 'R$ 0.000)	jun/21	jul/21	ago/21	set/21	out/21	nov/21	dez/21	jan/22	fev/22	mar/22	abr/22	mai/22	jun/22	Variação Mensal	A.H.
Receita Operacional Líquida	**66.575**	**70.168**	**73.763**	**81.131**	**80.419**	**70.105**	**76.610**	**72.063**	**68.823**	**72.558**	**69.814**	**72.546**	**82.370**	**9.824**	**13,5%**
CPV - Custo do Produdo Vendido	(55.329)	(59.463)	(61.705)	(57.184)	(69.726)	(68.451)	(72.015)	(67.043)	(61.795)	(61.421)	(65.391)	(53.144)	(66.482)	(13.337)	25,1%
% CPV/Receita Líquida	*-83,1%*	*-84,7%*	*-83,7%*	*-70,5%*	*-86,7%*	*-97,6%*	*-94,0%*	*-93,0%*	*-89,8%*	*-84,7%*	*-93,7%*	*-73,3%*	*-80,7%*		
Resultado Bruto	**11.246**	**10.706**	**12.058**	**23.946**	**10.694**	**1.654**	**4.595**	**5.020**	**7.028**	**11.137**	**4.423**	**19.401**	**15.888**	**(3.513)**	**-18,1%**
% Margem Bruta	*16,9%*	*15,3%*	*16,3%*	*29,5%*	*13,3%*	*2,4%*	*6,0%*	*7,0%*	*10,2%*	*15,3%*	*6,3%*	*26,7%*	*19,3%*		
Despesas gerais e administrativas	(3.326)	(3.100)	(440)	(5.462)	(4.161)	(2.920)	(2.932)	(2.795)	(2.771)	(3.371)	(2.622)	(2.820)	(3.271)	(451)	16,0%
Despesas com comercialização	(5.882)	(7.296)	(6.965)	(8.073)	(6.711)	(6.226)	(5.597)	(4.495)	(4.786)	(1.601)	(4.141)	(4.384)	(4.957)	(573)	13,1%
Resultado da Operação*	**2.038**	**310**	**4.653**	**10.412**	**(179)**	**(7.491)**	**(3.935)**	**(2.269)**	**(529)**	**6.166**	**(2.341)**	**12.197**	**7.660**	**(4.538)**	**-37,2%**
%Margem Operação	*3,1%*	*0,4%*	*6,3%*	*12,8%*	*-0,2%*	*-10,7%*	*-5,1%*	*-3,1%*	*-0,8%*	*8,5%*	*-3,4%*	*16,8%*	*9,3%*		
Valor justo do ativo biológico	32	-	-	21	-	-	24	-	-	22	-	-	11	11	0,0%
Outros resultados operacionais	(5.678)	(2.269)	(2.500)	(1.083)	(50)	(1.585)	(2.003)	(824)	1.796	(4.869)	(4.422)	(782)	(2.194)	(1.412)	180,7%
Resultado antes das receitas e despesas financeiras	**(3.609)**	**(1.959)**	**2.152**	**9.349**	**(229)**	**(9.076)**	**(5.914)**	**(3.094)**	**1.268**	**1.318**	**(6.763)**	**11.416**	**5.477**	**(5.939)**	**-52,0%**
%Margem antes do resultado finaceiro	*-5,4%*	*-2,8%*	*2,9%*	*11,5%*	*-0,3%*	*-12,9%*	*-7,7%*	*-4,3%*	*1,8%*	*1,8%*	*-9,7%*	*15,7%*	*6,6%*		
Despesas financeiras	*(785)*	*(2.224)*	*(2.301)*	*(2.371)*	*(3.155)*	*(2.063)*	*(4.771)*	*(2.474)*	*(3.400)*	*(5.297)*	*(2.906)*	*(3.577)*	*(4.700)*	*(1.123)*	*31,4%*
Receitas financeiras	*134*	*505*	*321*	*959*	*1.064*	*326*	*143*	*814*	*1.001*	*1.798*	*845*	*880*	*1.081*	*201*	*22,9%*
Resultado financeiro líquido	(651)	(1.719)	(1.980)	(1.412)	(2.091)	(1.737)	(4.628)	(1.660)	(2.399)	(3.500)	(2.061)	(2.698)	(3.619)	(921)	34,2%
Equivalência patrimonial	(2)	(2)	(2)	(3)	(3)	(3)	(4)	(95)	(4)	-	-	-	-	-	0,0%
Resultado antes dos impostos	**(4.262)**	**(3.680)**	**170**	**7.935**	**(2.322)**	**(10.816)**	**(10.545)**	**(4.849)**	**(1.135)**	**(2.182)**	**(8.824)**	**8.718**	**1.858**	**(6.860)**	**-78,7%**
I.R / CSLL correntes	-	-	-	-	-	-	-	-	-	-	-	-	-	-	0,0%
I.R / CSLL diferidos	7.461	86	85	6.166	85	85	17.306	75	75	22.536	69	250	7.304	7.054	2823,1%
Resultado líquido do período/exercício	**3.199**	**(3.594)**	**255**	**14.100**	**(2.237)**	**(10.731)**	**6.761**	**(4.774)**	**(1.060)**	**20.355**	**(8.754)**	**8.968**	**9.162**	**194**	**2,2%**
%Lucro Líquido/Receita Líquida	*4,8%*	*-5,1%*	*0,3%*	*17,4%*	*-2,8%*	*-15,3%*	*8,8%*	*-6,6%*	*-1,5%*	*28,1%*	*-12,5%*	*12,4%*	*11,1%*		

Após analisar os Demonstrativos de Resultados da empresa, seguem abaixo as considerações:

Considerando as contas apresentadas em junho de 2022 a empresa apresentou lucro de R$ 9,2 milhões na linha Resultado líquido do período/exercício.

Documento assinado digitalmente, conforme MP nº 2.200-2/2001, Lei nº 11.419/2006, resolução do Projudi, do TJPR/OE
Validação deste em https://projudi.tjpr.jus.br/projudi/ - Identificador: PJXHJ XLP47 UVELK M3P8R

PROJUDI - Processo: 0025258-69.2016.8.16.0021 - Ref. mov. 93034.2 - Assinado digitalmente por Alexandre Correa Nasser de Melo:03765173959
23/08/2022: JUNTADA DE PETIÇÃO DE MANIFESTAÇÃO DA PARTE. Arq: Relatório Mensal de Atividades - Junho de 2022

PROJUDI - Processo: 0025258-69.2016.8.16.0021 - Ref. mov. 93034.2 - Assinado digitalmente por Alexandre Correa Nasser de Melo:03765173959
23/08/2022: JUNTADA DE PETIÇÃO DE MANIFESTAÇÃO DA PARTE. Arq: Relatório Mensal de Atividades - Junho de 2022

4.5.4 Partes Relacionadas

GLOBOAVES SAO PAULO AGROAVICOLA

Movimentação de contas: Empresas Ligadas

ATIVO (R$ em mil) Descrição	Saldo Inicial 31/05/2022	Débito	Crédito	Saldo Final 30/06/2022
Debito Coligadas	**73.083**	**34.200**	**40.825**	**66.458**
CUIABA AGRO AVICOLA LTDA	-	-	-	-
VELCI LUIZ KAEFER	4.452	-	-	4.452
KAEFER ADM E PARTIC S.A	6.126	-	-	6.126
KAEFER AGRO INDUSTRIAL LTDA	37.395	34.055	40.792	30.658
ROBERTO KAEFER	9.448	-	-	9.448
VEROK AGRICULTURA E PECUARIAL	8.928	145	32	9.040
AGROPECUARIA RIO STAQUITERIA	223	-	-	223
JOSES ALDI KAEFER	4.328	-	-	4.328
MCK CONSTRUTORA DE OBRAS LTDA	-	-	-	-
GLOBO AGROPECUARIA LTDA - PARA	2.182	-	-	2.182
CIA INTERNACIONAL DE LOGISTICA	-	-	-	-
Investimento (Outras Participações)	**1.142**	**-**	**-**	**1.142**
CIA INTERNACIONAL DE LOGISTICA	989	-	-	989
AÇÕES DIVERSAS	10	-	-	10
HUBBARD DO BRASIL LTDA	-	-	-	-
CREDI COOPAVEL	142	-	-	142
Total	**74.225**	**34.200**	**40.825**	**67.600**

PASSIVO (R$ em mil) Descrição	Saldo Inicial 31/05/2022	Débito	Crédito	Saldo Final 30/06/2022
Crédito Coligadas	**104.208**	**3.083**	**936**	**102.061**
INTERAVES AGROP LTDA	-	-	-	-
GLOBOAVES BIOTECNOLOGIA AVICOL	100.940	2.805	935	99.070
CUIABA AGRO AVICOLA LTDA	3.267	278	2	2.991
KAEFER ADM E PARTIC S.A	-	-	-	-
Total	**104.208**	**3.083**	**936**	**102.061**

Documento assinado digitalmente, conforme MP nº 2.200-2/2001, Lei nº 11.419/2006, resolução do Projudi, do TJPR/OE
Validação deste em https://projudi.tjpr.jus.br/projudi/ - Identificador: PJXHJ XLP47 UVELK M3P8R

PROJUDI - Processo: 0025258-69.2016.8.16.0021 - Ref. mov. 93034.2 - Assinado digitalmente por Alexandre Correa Nasser de Melo:03765173959
23/08/2022: JUNTADA DE PETIÇÃO DE MANIFESTAÇÃO DA PARTE. Arq: Relatório Mensal de Atividades - Junho de 2022

4.6 Demonstrações Financeiras: Globosuínos Agropecuária S/A

4.6.1 Ativos

Globosuinos Agropecuaria S/A

Conta/Descrição (Em 'R$ 0.000)	jun/21	jul/21	ago/21	set/21	out/21	nov/21	dez/21	jan/22	fev/22	mar/22	abr/22	mai/22	jun/22	Variação Mensal	A.H.
ATIVO CIRCULANTE	**31.501**	**31.436**	**31.100**	**30.973**	**30.842**	**30.701**	**30.211**	**30.088**	**29.956**	**29.820**	**29.610**	**29.472**	**31.018**	**1.546**	**5,2%**
Caixa e equivalentes de caixa	5	5	5	3	3	2	3	2	1	1	2	1	2	0	33,7%
Clientes	28.142	29.204	28.865	28.736	28.603	28.460	27.967	27.842	27.708	27.569	27.355	27.215	27.320	105	0,4%
Estoques	-	-	-	-	-	-	-	-	-	-	-	-	-	-	0,0%
Ativo biológico	-	-	-	-	-	-	-	-	-	-	-	-	-	-	0,0%
Impostos a recuperar	930	931	934	937	940	942	945	948	951	953	957	959	961	2	0,2%
Adiantamentos concedidos	386	386	386	386	386	386	386	386	386	386	386	386	136	(250)	-64,7%
Outros créditos	239	239	239	239	239	239	239	239	239	239	239	239	2.039	1.800	753,7%
Despesas antecipadas	-	-	-	-	-	-	-	-	-	-	-	-	-	-	0,0%
Ativos não circulantes mantidos para venda	1.799	671	671	671	671	671	671	671	671	671	671	671	560	(111)	-16,5%
ATIVO NÃO CIRCULANTE	**25.116**	**24.682**	**24.676**	**24.704**	**24.698**	**24.693**	**24.792**	**24.786**	**24.781**	**24.923**	**24.918**	**24.912**	**24.529**	**(383)**	**-1,5%**
Partes relacionadas	**-**	**-**	**-**	**-**	**-**	**-**	**-**	**-**	**-**	**-**	**-**	**-**	**-**	**-**	**0,0%**
Impostos a recuperar	**-**	**-**	**-**	**-**	**-**	**-**	**-**	**-**	**-**	**-**	**-**	**-**	**-**	**-**	**0,0%**
Imposto de renda e contribuição social diferidos	23.211	23.451	23.451	23.484	23.484	23.484	23.588	23.588	23.588	23.735	23.735	23.735	23.357	(378)	-1,6%
Outros créditos	-	-	-	-	-	-	-	-	-	-	-	-	-	-	0,0%
Investimentos	-	-	-	-	-	-	-	-	-	-	-	-	-	-	0,0%
Ativo biológico	93	71	71	72	72	72	72	72	72	72	72	72	73	0	0,6%
Imobilizado	1.811	1.160	1.154	1.148	1.143	1.137	1.132	1.126	1.121	1.116	1.110	1.105	1.099	(5)	-0,5%
TOTAL DO ATIVO	**56.617**	**56.118**	**55.776**	**55.676**	**55.541**	**55.394**	**55.002**	**54.874**	**54.736**	**54.743**	**54.528**	**54.385**	**55.548**	**1.163**	**2,1%**

Documento assinado digitalmente, conforme MP nº 2.200-2/2001, Lei nº 11.419/2006, resolução do Projudi, do TJPR/OE
Validação deste em https://projudi.tjpr.jus.br/projudi/ - Identificador: PJXHJ XLP47 UVELK M3P8R

PROJUDI - Processo: 0025258-69.2016.8.16.0021 - Ref. mov. 93034.2 - Assinado digitalmente por Alexandre Correa Nasser de Melo:03765173959
23/08/2022: JUNTADA DE PETIÇÃO DE MANIFESTAÇÃO DA PARTE. Arq: Relatório Mensal de Atividades - Junho de 2022

4.6.2 Passivos

Globosuinos Agropecuaria S/A

Conta/Descrição (Em 'R$ 0.000)	jun/21	jul/21	ago/21	set/21	out/21	nov/21	dez/21	jan/22	fev/22	mar/22	abr/22	mai/22	jun/22	Variação Mensal	A.H.
PASSIVO CIRCULANTE	**5.134**	**5.137**	**4.961**	**4.967**	**4.974**	**4.978**	**1.718**	**1.729**	**1.737**	**1.745**	**1.763**	**1.766**	**1.779**	**12**	**0,7%**
Fornecedores	15	14	17	19	21	19	17	19	19	16	20	16	10	(6)	-39,3%
Empréstimos e financiamentos	-	-	-	-	-	-	-	-	-	-	-	-	-	-	0,0%
Obrigações sociais	0	0	0	0	0	0	0	0	0	0	0	0	0	-	0,0%
Obrigações tributárias	2	2	2	1	0	0	0	0	0	0	0	0	0	-	0,0%
Impostos parcelados	1.452	1.456	1.275	1.280	1.284	1.288	1.295	1.302	1.309	1.317	1.326	1.335	1.345	10	0,8%
Adiantamentos recebidos	-	-	-	-	-	-	-	-	-	-	-	-	-	-	0,0%
Outras contas a pagar	3.265	3.265	3.265	3.265	3.265	3.265	-	-	-	-	-	-	-	-	0,0%
Credores em Recuperação Judicial	399	400	401	402	404	405	406	408	410	411	416	415	424	9	2,1%
PASSIVO NÃO CIRCULANTE	**14.462**	**14.386**	**14.315**	**14.247**	**14.179**	**14.113**	**14.204**	**14.157**	**14.174**	**14.132**	**14.156**	**14.123**	**14.148**	**25**	**0,2%**
Impostos parcelados	8.542	8.455	8.374	8.295	8.217	8.141	8.069	8.008	7.945	7.880	7.825	7.762	7.709	(53)	-0,7%
Credores em Recuperação Judicial	5.087	5.084	5.081	5.078	5.076	5.073	5.178	5.177	5.185	5.186	5.212	5.195	5.198	3	0,0%
Debêntures perpétuas	834	847	860	873	886	899	957	971	1.044	1.067	1.119	1.166	1.241	75	6,4%
PATRIMONIO LÍQUIDO	**37.021**	**36.596**	**36.500**	**36.463**	**36.388**	**36.303**	**39.080**	**38.989**	**38.826**	**38.866**	**38.610**	**38.495**	**39.621**	**1.126**	**2,9%**
Capital social	15.093	15.093	15.093	15.093	15.093	15.093	15.093	15.093	15.093	15.093	15.093	15.093	15.093	-	0,0%
Ajuste de avaliação patrimonial	520	54	54	54	54	54	54	54	54	54	54	54	-	(54)	-100,0%
Reserva de Capital	-	-	-	-	-	-	-	-	-	-	-	-	-	-	0,0%
Reservas de lucros	2.387	2.387	2.387	2.387	2.387	2.387	2.387	2.387	2.387	2.387	2.387	2.387	2.387	-	0,0%
Reserva Debêntures Perpétuas	30.906	30.906	30.906	30.906	30.906	30.906	32.944	32.944	32.944	32.944	32.944	32.944	32.944	-	0,0%
Reservas de lucros	-11.886	-11.845	-11.940	-11.977	-12.052	-12.138	-11.397	-11.489	-11.652	-11.611	-11.868	-11.982	-10.802	1.180	-9,9%
Prejuízos acumulados	-	-	-	-	-	-	-	-	-	-	-	-	-	-	0,0%
TOTAL DO PASSIVO	**56.617**	**56.118**	**55.776**	**55.676**	**55.541**	**55.394**	**55.002**	**54.874**	**54.736**	**54.743**	**54.528**	**54.385**	**55.548**	**1.163**	**2,1%**

Documento assinado digitalmente, conforme MP nº 2.200-2/2001, Lei nº 11.419/2006, resolução do Projudi, do TJPR/OE
Validação deste em https://projudi.tjpr.jus.br/projudi/ - Identificador: PJXHJ XLP47 UVELK M3P8R

PROJUDI - Processo: 0025258-69.2016.8.16.0021 - Ref. mov. 93034.2 - Assinado digitalmente por Alexandre Correa Nasser de Melo:03765173959
23/08/2022: JUNTADA DE PETIÇÃO DE MANIFESTAÇÃO DA PARTE. Arq: Relatório Mensal de Atividades - Junho de 2022

4.6.3 Demonstrativo de Resultado do Período

Globosuinos Agropecuaria S/A

DRE Mensal

Conta/Descrição (Em 'R$ 0.000)	jun/21	jul/21	ago/21	set/21	out/21	nov/21	dez/21	jan/22	fev/22	mar/22	abr/22	mai/22	jun/22	Variação Mensal	A.H.
Receita Operacional Líquida	**-**	**-**	**-**	**-**	**-**	**(0)**	**(7)**	**-**	**-**	**-**	**-**	**-**	**-**	**-**	**0%**
CPV - Custo do Produdo Vendido	-	-	-	-	-	-	-	-	-	-	-	-	-	-	0%
% CPV/Receita Líquida	*0,0%*	*0,0%*	*0,0%*	*0,0%*	*0,0%*	*0,0%*	*0,0%*	-	-	-	-	-	-		
Lucro Bruto	**-**	**-**	**-**	**-**	**-**	**(0)**	**(7)**	**-**	**-**	**-**	**-**	**-**	**-**	**-**	**0%**
% Margem Bruta	*0,0%*	*0,0%*	*0,0%*	*0,0%*	*0,0%*	*100,0%*	*100,0%*	-	-	-	-	-	-		
Despesas gerais e administrativas	(0)	(1)	(26)	(0)	(0)	(0)	(0)	(0)	(0)	(0)	(79)	(0)	(1)	(0)	153%
Despesas com comercialização	-	-	-	-	-	-	-	-	-	-	-	-	-		
Resultado da Operação*	**(0)**	**(1)**	**(26)**	**(0)**	**(0)**	**(0)**	**(7)**	**(0)**	**(0)**	**(0)**	**(79)**	**(0)**	**(1)**	**(0)**	**153%**
%Margem Operação	*0,0%*	*0,0%*	*0,0%*	*0,0%*	*0,0%*	*112,6%*	*100,7%*	-	-	-	-	-	-		
Valor justo do ativo biológico	0	-	-	0	-	-	0	-	-	0	-	-	0	0	0%
Outros resultados operacionais	12	(607)	(4)	(2)	(0)	(13)	2.052	2	(5)	(5)	(5)	(5)	1.684	1.689	-32799%
Total das Despesas	***12***	***(607)***	***(30)***	***(2)***	***(0)***	***(13)***	***2.053***	***2***	***(5)***	***(5)***	***(84)***	***(5)***	***1.684***	***1.689***	***-31217%***
Resultado antes das receitas (despesas) financeiras	**12**	**(607)**	**(30)**	**(2)**	**(0)**	**(14)**	**2.046**	**2**	**(5)**	**(5)**	**(84)**	**(5)**	**1.684**	**1.689**	**-31217%**
%Margem antes do resultado finaceiro	*0,0%*	*0,0%*	*0,0%*	*0,0%*	*0,0%*	*3333,6%*	*-28811,8%*	-	-	-	-	-	-		
Despesas financeiras	*(56)*	*(58)*	*(66)*	*(68)*	*(74)*	*(72)*	*(267)*	*(94)*	*(175)*	*(102)*	*(180)*	*(115)*	*(197)*	*(82)*	*71%*
Receitas financeiras	-	-	-	-	-	-	*895*	*0*	*18*	-	*8*	*6*	*17*	*11*	*184%*
Resultado financeiro líquido	(56)	(58)	(66)	(68)	(74)	(72)	628	(93)	(158)	(102)	(173)	(109)	(180)	(71)	65%
Resultado antes dos impostos	**(44)**	**(665)**	**(95)**	**(70)**	**(75)**	**(85)**	**2.674**	**(92)**	**(163)**	**(107)**	**(257)**	**(114)**	**1.504**	**1.618**	**-1414%**
Imposto de renda e contribuição social correntes	-	-	-	-	-	-	-	-	-	-	-	-	-		
Imposto de renda e contribuição social diferidos	34	240	-	33	-	-	104	-	-	148	-	-	(378)	(378)	0%
Lucro líquido do período/exercício	**(11)**	**(425)**	**(95)**	**(37)**	**(75)**	**(85)**	**2.778**	**(92)**	**(163)**	**41**	**(257)**	**(114)**	**1.126**	**1.240**	**-1084%**
%Lucro Líquido/Receita Líquida	*0%*	*0%*	*0%*	*0%*	*0%*	*20529%*	*-39121%*	*0%*	*0%*	*0%*	*0%*	*0%*	*0%*		

Após analisar os Demonstrativos de Resultados da empresa, seguem abaixo as considerações:

Considerando as contas apresentadas em junho de 2022 a empresa apresentou lucro de R$ 1,1 milhões na linha Resultado líquido do período/exercício.

4.6.4 Partes Relacionadas

Globosuínos Agropecuária S/A

Movimentação de contas: Empresas Ligadas

ATIVO (R$ em mil) Descrição	Saldo Inicial 31/05/2022	Débito	Crédito	Saldo Final 30/06/2022
Debito Coligadas	27.215	253	148	27.320
RECANTO DO SABIA ALIMENTOS	27.215	253	148	27.320
Total	**27.215**	**253**	**148**	**27.320**

PASSIVO (R$ em mil) Descrição	Saldo Inicial 31/05/2022	Débito	Crédito	Saldo Final 30/06/2022
Total	**-**	**-**	**-**	**-**

Documento assinado digitalmente, conforme MP nº 2.200-2/2001, Lei nº 11.419/2006, resolução do Projudi, do TJPR/OE
Validação deste em https://projudi.tjpr.jus.br/projudi/ - Identificador: PJXHJ XLP47 UVELK M3P8R

4.7 Demonstrações Financeiras: Kaefer Agro Industrial Ltda.

4.7.1 Ativos

Kaefer Agro Industrial Ltda.

Conta/Descrição (Em 'R$ 0.000)	jun/21	jul/21	ago/21	set/21	out/21	nov/21	dez/21	jan/22	fev/22	mar/22	abr/22	mai/22	jun/22	Variação Mensal	A.H.
ATIVO CIRCULANTE	**144.965**	**135.940**	**145.822**	**154.440**	**155.287**	**159.538**	**148.407**	**151.306**	**154.670**	**150.622**	**182.072**	**156.041**	**143.798**	**(12.242)**	**-7,8%**
Caixa e equivalentes de caixa	1.777	2.129	2.269	2.152	4.462	6.330	4.005	5.820	4.279	4.540	5.867	8.087	4.185	(3.902)	-48,3%
Aplicações financeiras	3.833	1.101	1.105	952	2.969	1.373	341	1.407	167	137	631	302	2.498	2.196	727,0%
Clientes	42.104	40.225	41.864	45.264	46.983	47.281	44.295	37.561	45.010	38.741	45.535	53.088	46.328	(6.760)	-12,7%
Estoques	23.820	21.977	31.650	37.027	30.532	32.400	27.225	30.490	28.345	31.087	24.454	19.037	17.494	(1.543)	-8,1%
Ativo biológico	14.743	16.921	18.228	20.508	21.719	22.997	24.195	26.080	27.739	28.839	31.793	23.967	22.078	(1.889)	-7,9%
Impostos a recuperar	25.365	19.108	16.059	13.730	13.070	13.432	12.431	12.496	12.187	12.490	12.676	10.155	9.765	(390)	-3,8%
Adiantamentos concedidos	4.448	5.519	5.608	5.638	6.271	6.351	6.060	7.329	6.635	4.299	4.485	4.274	3.875	(399)	-9,3%
Despesas antecipadas	130	112	93	97	79	61	32	72	54	48	255	197	172	(25)	-12,8%
Ativos mantidos para venda	20.166	20.166	20.166	20.166	20.166	20.166	20.166	20.164	20.161	20.161	46.239	26.862	26.862	-	0,0%
Outros créditos	8.581	8.683	8.781	8.907	9.038	9.150	9.658	9.888	10.093	10.280	10.135	10.071	10.541	470	4,7%
ATIVO NÃO CIRCULANTE	**253.966**	**253.874**	**253.563**	**254.738**	**254.759**	**254.992**	**249.896**	**250.038**	**249.806**	**267.856**	**236.292**	**227.215**	**232.360**	**5.144**	**2,3%**
Clientes	282	276	271	265	263	261	259	258	256	254	252	250	248	(2)	-0,8%
Impostos a recuperar	43.220	43.339	43.336	43.337	43.336	43.351	39.676	39.675	39.674	39.671	39.671	39.632	39.632	-	0,0%
Imposto de renda e contribuição social diferidos	100.786	100.789	100.791	102.057	102.060	102.062	100.620	100.622	100.625	119.059	118.011	118.831	124.340	5.509	4,6%
Outros créditos	22.321	22.310	22.041	22.041	22.043	22.057	25.370	25.385	25.368	25.366	25.366	25.366	25.129	(237)	-0,9%
Partes relacionadas	20.692	20.488	20.488	20.488	20.488	20.488	20.488	20.488	20.488	20.488	20.488	20.488	20.488	-	0,0%
Investimentos	32.158	32.158	32.158	32.162	32.162	32.162	32.170	32.170	32.170	31.787	1.273	1.273	1.273	-	0,0%
Ativo biológico	40	40	40	43	43	43	45	45	-	-	-	-	-	-	0,0%
Imobilizado	24.131	24.138	24.102	24.009	24.029	24.232	20.931	21.059	20.891	20.895	20.895	21.329	21.204	(125)	-0,6%
Intangível	10.335	10.335	10.335	10.335	10.335	10.335	10.335	10.335	10.335	10.335	10.335	45	45	-	0,0%
TOTAL DO ATIVO	**398.931**	**389.814**	**399.386**	**409.178**	**410.046**	**414.530**	**398.303**	**401.345**	**404.475**	**418.478**	**418.364**	**383.256**	**376.158**	**(7.098)**	**-1,9%**

Seguem abaixo as considerações quanto a análise do Balanço Patrimonial Ativo – Bens e Direitos:

O grupo de contas do Ativo Circulante apresentou redução no saldo de R$ 12,2 milhões, comparado ao mês anterior.

O grupo de contas do Ativo Não Circulante apresentou aumento no saldo de R$ 5,1 milhões, comparado ao mês anterior.

Em abril/2022 a empresa Frigorífico Sulbrasil foi incorporado na empresa Kaefer Agro.

Documento assinado digitalmente, conforme MP nº 2.200-2/2001, Lei nº 11.419/2006, resolução do Projudi, do TJPR/OE
Validação deste em https://projudi.tjpr.jus.br/projudi/ - Identificador: PJXHJ XLP47 UVELK M3P8R

PROJUDI - Processo: 0025258-69.2016.8.16.0021 - Ref. mov. 93034.2 - Assinado digitalmente por Alexandre Correa Nasser de Melo:03765173959
23/08/2022: JUNTADA DE PETIÇÃO DE MANIFESTAÇÃO DA PARTE. Arq: Relatório Mensal de Atividades - Junho de 2022

4.7.2 Passivos

Kaefer Agro Industrial Ltda.

Conta/Descrição (Em 'R$ 0.000)	jun/21	jul/21	ago/21	set/21	out/21	nov/21	dez/21	jan/22	fev/22	mar/22	abr/22	mai/22	jun/22	Variação Mensal	A.H.
PASSIVO CIRCULANTE	**181.410**	**176.861**	**189.984**	**194.912**	**190.320**	**193.033**	**183.823**	**189.946**	**198.971**	**199.971**	**204.709**	**185.178**	**172.646**	**(12.532)**	**-6,8%**
Fornecedores	114.476	107.658	117.122	115.249	119.500	120.948	111.576	113.351	129.134	126.361	115.028	99.532	89.102	(10.429)	-10,5%
Empréstimos e financiamentos	38.599	38.567	39.613	45.658	40.681	42.264	43.862	44.864	38.674	43.109	54.746	53.021	50.936	(2.085)	-3,9%
Obrigações sociais	7.793	8.130	8.269	8.415	8.639	8.097	6.725	7.258	7.671	7.583	7.699	7.469	7.573	104	1,4%
Obrigações tributárias	738	717	785	803	629	793	688	476	458	660	965	1.046	724	(322)	-30,8%
Impostos parcelados	3.135	3.138	7.424	7.198	6.987	6.759	6.776	6.907	7.107	6.506	6.592	6.413	6.267	(146)	-2,3%
Adiantamentos recebidos	1.760	3.820	1.982	1.130	926	1.033	872	3.558	2.578	2.194	5.949	3.776	3.895	119	3,2%
Outras contas a pagar	8.751	8.940	9.138	9.322	9.502	9.685	9.867	10.075	9.886	10.090	10.269	10.454	10.647	193	1,8%
Credores em Recuperação Judicial	6.156	5.892	5.651	7.137	3.456	3.454	3.457	3.457	3.463	3.468	3.461	3.469	3.502	33	1,0%
PASSIVO NÃO CIRCULANTE	**217.941**	**216.861**	**209.667**	**207.131**	**206.444**	**196.458**	**196.455**	**195.805**	**195.615**	**194.955**	**193.529**	**193.213**	**193.177**	**(36)**	**0,0%**
Empréstimos e financiamentos	149.832	149.355	147.027	146.551	146.070	136.430	136.134	135.776	135.723	135.059	134.059	133.836	133.599	(236)	-0,2%
Impostos parcelados	23.356	22.827	18.034	17.770	17.520	17.253	16.995	16.779	16.552	16.609	16.151	16.042	16.147	105	0,7%
Provisão para contingências	2.323	2.323	2.323	2.323	2.323	2.323	2.948	2.948	2.948	2.948	2.948	2.948	2.948	-	0,0%
Credores em Recuperação Judicial	40.946	40.839	40.731	38.904	38.915	38.805	38.696	38.587	38.508	38.404	38.314	38.223	38.145	(78)	-0,2%
Debêntures perpétuas	1.485	1.518	1.551	1.583	1.616	1.648	1.682	1.715	1.883	1.935	2.056	2.165	2.338	173	8,0%
Outras contas a pagar	-	-	-	-	-	-	-	-	-	-	-	-	-	-	0,0%
PATRIMONIO LÍQUIDO	**(420)**	**(3.908)**	**(265)**	**7.136**	**13.282**	**25.039**	**18.025**	**15.593**	**9.889**	**23.553**	**20.126**	**4.864**	**10.334**	**5.470**	**112,5%**
Capital social	130.490	130.490	130.490	130.490	130.490	130.490	130.490	130.490	130.490	130.490	130.490	130.490	130.490	-	0,0%
Ajuste de avaliação patrimonial	4.132	4.127	4.123	4.118	4.113	4.108	4.104	4.099	4.094	4.090	4.085	2.493	2.489	(5)	-0,2%
Reserva de incentivos fiscais	86.119	86.119	86.119	86.119	86.119	86.119	151.976	151.976	151.976	193.854	193.854	193.854	203.044	9.190	4,7%
Reserva Debêntures Perpétuas	75.859	75.859	75.859	75.859	75.859	75.859	75.858	75.858	75.858	75.858	75.858	75.858	75.858	-	0,0%
Prejuízos acumulados	(297.019)	(300.503)	(296.855)	(289.450)	(283.299)	(271.537)	(344.402)	(346.830)	(352.529)	(380.739)	(384.160)	(397.831)	(401.546)	(3.715)	0,9%
TOTAL DO PASSIVO	**398.931**	**389.814**	**399.386**	**409.178**	**410.046**	**414.530**	**398.303**	**401.345**	**404.475**	**418.478**	**418.364**	**383.256**	**376.158**	**(7.098)**	**-1,9%**

A empresa apresentou as seguintes variações relevantes em seu Passivo:

O grupo de contas Passivo Circulante apresentou redução de R$ 12,5 milhões, comparado ao mês anterior.

O grupo de contas Passivo Não Circulante apresentou redução de R$ 36,0 mil, comparado ao mês anterior.

A variação apresentada no Patrimônio Líquido é gerada pelo resultado líquido do exercício.

Documento assinado digitalmente, conforme MP nº 2.200-2/2001, Lei nº 11.419/2006, resolução do Projudi, do TJPR/OE
Validação deste em https://projudi.tjpr.jus.br/projudi/ - Identificador: PJXHJ XLP47 UVELK M3P8R

PROJUDI - Processo: 0025258-69.2016.8.16.0021 - Ref. mov. 93034.2 - Assinado digitalmente por Alexandre Correa Nasser de Melo:03765173959
23/08/2022: JUNTADA DE PETIÇÃO DE MANIFESTAÇÃO DA PARTE. Arq: Relatório Mensal de Atividades - Junho de 2022

PROJUDI - Processo: 0025258-69.2016.8.16.0021 - Ref. mov. 93034.2 - Assinado digitalmente por Alexandre Correa Nasser de Melo:03765173959
23/08/2022: JUNTADA DE PETIÇÃO DE MANIFESTAÇÃO DA PARTE. Arq: Relatório Mensal de Atividades - Junho de 2022

4.7.3 Demonstrativo de Resultado do Período

Kaefer Agro Industrial Ltda.

DRE Mensal

Conta/Descrição (Em 'R$ 0.000)	jun/21	jul/21	ago/21	set/21	out/21	nov/21	dez/21	jan/22	fev/22	mar/22	abr/22	mai/22	jun/22	Variação Mensal	A.H.
Receita Operacional Líquida	**50.935**	**50.964**	**53.671**	**49.202**	**55.379**	**46.689**	**46.648**	**34.780**	**40.621**	**40.302**	**43.732**	**45.806**	**38.436**	**(7.371)**	**-16,1%**
CPV - Custo do Produdo Vendido	(47.808)	(48.982)	(45.238)	(39.786)	(46.216)	(38.420)	(41.391)	(32.403)	(39.724)	(38.791)	(41.638)	(43.698)	(35.041)	8.657	-19,8%
% CPV/Receita Líquida	*-93,9%*	*-96,1%*	*-84,3%*	*-80,9%*	*-83,5%*	*-82,3%*	*-88,7%*	*-93,2%*	*-97,8%*	*-96,3%*	*-95,2%*	*-95,4%*	*-91,2%*		
Resultado Bruto	**3.128**	**1.982**	**8.433**	**9.417**	**9.163**	**8.269**	**5.257**	**2.377**	**897**	**1.511**	**2.094**	**2.108**	**3.395**	**1.286**	**61,0%**
% Margem Bruta	*6,1%*	*3,9%*	*15,7%*	*19,1%*	*16,5%*	*17,7%*	*11,3%*	*6,8%*	*2,2%*	*3,7%*	*4,8%*	*4,6%*	*8,8%*		
Despesas gerais e administrativas	(501)	(378)	(472)	(436)	(554)	(390)	(393)	(474)	(438)	(473)	(484)	(396)	(471)	(75)	18,9%
Despesas com comercialização	(2.234)	(2.798)	(2.807)	(2.902)	(3.748)	(3.066)	(3.405)	(2.286)	(3.091)	(3.272)	(3.778)	(2.893)	(2.129)	764	-26,4%
Resultado da Operação*	**393**	**(1.194)**	**5.154**	**6.078**	**4.861**	**4.813**	**1.459**	**(384)**	**(2.632)**	**(2.235)**	**(2.169)**	**(1.181)**	**794**	**1.976**	**-167,2%**
%Margem Operação	*0,8%*	*-2,3%*	*9,6%*	*12,4%*	*8,8%*	*10,3%*	*3,1%*	*-1,1%*	*-6,5%*	*-5,5%*	*-5,0%*	*-2,6%*	*2,1%*		
Valor justo do ativo biológico	2	-	-	3	-	-	3	-	-	-	-	-	-	-	0,0%
Outros resultados operacionais	(4.327)	(1.476)	(570)	409	(306)	(38)	(5.285)	(142)	(362)	(200)	(374)	(12.481)	(78)	12.403	-99,4%
Resultado com equivalência patrimonial	(1)	-	-	-	-	-	(0)	-	-	(383)	-	-	-	-	0,0%
Total das Despesas	***(7.061)***	***(4.652)***	***(3.850)***	***(2.927)***	***(4.608)***	***(3.495)***	***(9.081)***	***(2.903)***	***(3.890)***	***(4.328)***	***(4.636)***	***(15.771)***	***(2.678)***	***13.093***	***-83,0%***
Resultado antes das receitas e despesas financeiras	**(3.933)**	**(2.670)**	**4.584**	**6.489**	**4.555**	**4.775**	**(3.824)**	**(526)**	**(2.994)**	**(2.818)**	**(2.542)**	**(13.663)**	**716**	**14.379**	**-105,2%**
%Margem antes do resultado finaceiro	*-7,7%*	*-5,2%*	*8,5%*	*13,2%*	*8,2%*	*10,2%*	*-8,2%*	*-1,5%*	*-7,4%*	*-7,0%*	*-5,8%*	*-29,8%*	*1,9%*		
Despesas financeiras	*(2.959)*	*(1.542)*	*(1.444)*	*(1.269)*	*(1.834)*	*(1.829)*	*(2.029)*	*(2.159)*	*(2.951)*	*(2.574)*	*(1.811)*	*(2.653)*	*(2.221)*	*432*	*-16,3%*
Receitas financeiras	*976*	*721*	*501*	*914*	*3.422*	*8.809*	*282*	*250*	*239*	*620*	*924*	*234*	*1.466*	*1.232*	*527,4%*
Resultado financeiro líquido	(1.983)	(820)	(943)	(355)	1.589	6.980	(1.747)	(1.909)	(2.712)	(1.954)	(886)	(2.419)	(755)	1.665	-68,8%
Resultado antes dos impostos	**(5.916)**	**(3.491)**	**3.640**	**6.134**	**6.144**	**11.755**	**(5.571)**	**(2.435)**	**(5.706)**	**(4.771)**	**(3.429)**	**(16.082)**	**(39)**	**16.044**	**-99,8%**
I.R / CSLL correntes	-	-	-	-	-	-	-	-	-	-	-	-	-	-	0,0%
I.R / CSLL diferidos	3.718	2	2	1.266	2	2	(1.443)	2	2	18.435	2	820	5.509	4.688	571,7%
Resultado líquido do período/exercício	**(2.199)**	**(3.488)**	**3.643**	**7.401**	**6.146**	**11.757**	**(7.014)**	**(2.432)**	**(5.703)**	**13.663**	**(3.426)**	**(15.262)**	**5.470**	**20.732**	**-135,8%**
%Lucro Líquido/Receita Líquida	*-4,3%*	*-6,8%*	*6,8%*	*15,0%*	*11,1%*	*25,2%*	*-15,0%*	*-7,0%*	*-14,0%*	*33,9%*	*-7,8%*	*-33,3%*	*14,2%*		

Após analisar os Demonstrativos de Resultados da empresa, seguem abaixo as considerações:

Considerando as contas apresentadas em junho de 2022 a empresa apresentou lucro de R$ 5,5 milhões na linha Resultado líquido do período/exercício.

Documento assinado digitalmente, conforme MP nº 2.200-2/2001, Lei nº 11.419/2006, resolução do Projudi, do TJPR/OE
Validação deste em https://projudi.tjpr.jus.br/projudi/ - Identificador: PJXHJ XLP47 UVELK M3P8R

4.7.4 Partes Relacionadas

Kaefer Agro Industrial Ltda.

Movimentação de contas: Empresas Ligadas

ATIVO (R$ em mil) Descrição	Saldo Inicial 31/05/2022	Débito	Crédito	Saldo Final 30/06/2022
Debito Coligadas	34.436	20.159	20.337	34.258
RECANTO DOS ABIA ALIMENTOS	6.463	-	-	6.463
KAEFER ADM E PARTIC S.A	20.488	-	-	20.488
VILLA GERMANIA	-	-	-	-
KAEFER INDUSTRIAL DE ALIM. LTDA	7.485	20.159	20.337	7.307
Provisão para perdas com Coligadas	6.463	-	-	6.463
Investimentos (Outras Participações)	1.273	-	-	1.273
RECANTO SABIA ALIMENTOS	853	-	-	853
FRIG. SUL BRASIL LTDA	-	-	-	-
CREDI COOPAVEL	161	-	-	161
SICOOB	260	-	-	260
Total	**42.172**	**20.159**	**20.337**	**41.994**

PASSIVO (R$ em mil) Descrição	Saldo Inicial 31/05/2022	Débito	Crédito	Saldo Final 30/06/2022
Crédito Coligadas	64.611	36.031	29.399	57.978
CUIABA AGRO AVICOLA LTDA	-	3	3	-
FRIGORIFICO SUL BRASIL	-	-	-	-
GLOBOAVES SÃO PAULO AGRO AVICOL	37.395	35.880	29.142	30.658
GLOBO SUINOS AGRO PECUARIA LTDA	27.215	148	253	27.320
Total	**64.611**	**36.031**	**29.399**	**57.978**

Documento assinado digitalmente, conforme MP nº 2.200-2/2001, Lei nº 11.419/2006, resolução do Projudi, do TJPR/OE
Validação deste em https://projudi.tjpr.jus.br/projudi/ - Identificador: PJXHJ XLP47 UVELK M3P8R

PROJUDI - Processo: 0025258-69.2016.8.16.0021 - Ref. mov. 93034.2 - Assinado digitalmente por Alexandre Correa Nasser de Melo:03765173959
23/08/2022: JUNTADA DE PETIÇÃO DE MANIFESTAÇÃO DA PARTE. Arq: Relatório Mensal de Atividades - Junho de 2022

PROJUDI - Processo: 0025258-69.2016.8.16.0021 - Ref. mov. 93034.2 - Assinado digitalmente por Alexandre Correa Nasser de Melo:03765173959
23/08/2022: JUNTADA DE PETIÇÃO DE MANIFESTAÇÃO DA PARTE. Arq: Relatório Mensal de Atividades - Junho de 2022

4.8 Demonstrações Financeiras: Interaves Agropecuária Ltda.

Em abril/2022 a empresa Interaves foi incorporada na empresa Globoaves São Paulo.

4.8.1 Ativos

Interaves Agropecuária Ltda.

Conta/Descrição (Em 'R$ 0.000)	jun/21	jul/21	ago/21	set/21	out/21	nov/21	dez/21	jan/22	fev/22	mar/22	abr/22	mai/22	jun/22	Variação Mensal	A.H.
ATIVO CIRCULANTE	**11.347**	**11.344**	**11.342**	**11.333**	**11.330**	**11.354**	**11.324**	**11.322**	**11.320**	**11.345**	**-**	**-**	**-**	**-**	**0,0%**
Caixa e equivalentes de caixa	13	13	13	12	12	41	55	55	0	1	-	-	-	-	0,0%
Clientes	11.331	11.328	11.326	11.317	11.315	11.310	11.266	11.264	11.317	11.342	-	-	-	-	0,0%
Impostos a recuperar	3	3	3	3	3	3	3	3	3	2	-	-	-	-	0,0%
ATIVO NÃO CIRCULANTE	**-**	**-**	**-**	**-**	**-**	**-**	**-**	**-**	**-**	**-**	**-**	**-**	**-**	**-**	**0,0%**
Outros créditos	-	-	-	-	-	-	-	-	-	-	-	-	-	-	0,0%
TOTAL DO ATIVO	**11.347**	**11.344**	**11.342**	**11.333**	**11.330**	**11.354**	**11.324**	**11.322**	**11.320**	**11.345**	**-**	**-**	**-**	**-**	**0,0%**

4.8.2 Passivos

Interaves Agropecuária Ltda.

Conta/Descrição (Em 'R$ 0.000)	jun/21	jul/21	ago/21	set/21	out/21	nov/21	dez/21	jan/22	fev/22	mar/22	abr/22	mai/22	jun/22	Variação Mensal	A.H.
PASSIVO CIRCULANTE	**65**	**65**	**65**	**58**	**59**	**59**	**57**	**57**	**57**	**62**	**-**	**-**	**-**	**-**	**0,0%**
Fornecedores	-	-	0	-	-	-	-	-	-	-	-	-	-	-	0%
Credores em Recuperação Judicial	65	65	65	58	59	59	57	57	57	62	-	-	-	-	0%
PASSIVO NÃO CIRCULANTE	**358**	**358**	**357**	**356**	**354**	**354**	**367**	**366**	**366**	**365**	**-**	**-**	**-**	**-**	**0%**
Impostos parcelados	-	-	-	-	-	-	-	-	-	-	-	-	-	-	0%
Provisão para contingências	195	195	195	195	195	195	208	208	208	208	-	-	-	-	0%
Credores em Recuperaçcao Judicial	158	158	157	156	154	154	154	152	151	150	-	-	-	-	0%
Debêntures perpétuas	5	5	5	5	5	5	6	6	7	7	-	-	-	-	0%
PATRIMONIO LÍQUIDO	**10.924**	**10.921**	**10.920**	**10.919**	**10.918**	**10.942**	**10.899**	**10.899**	**10.897**	**10.918**	**-**	**-**	**-**	**-**	**0%**
Capital social	2.205	2.205	2.205	2.205	2.205	2.205	2.205	2.205	2.205	2.205	-	-	-	-	0%
Reserva Debêntures Perpétuas	286	286	286	286	286	286	286	286	286	286	-	-	-	-	0%
Reserva de retenção de lucros	8.434	8.430	8.429	8.428	8.427	8.451	8.409	8.408	8.407	8.428	-	-	-	-	0%
TOTAL DO PASSIVO	**11.347**	**11.344**	**11.342**	**11.333**	**11.330**	**11.354**	**11.324**	**11.322**	**11.320**	**11.345**	**-**	**-**	**-**	**-**	**0%**

Documento assinado digitalmente, conforme MP nº 2.200-2/2001, Lei nº 11.419/2006, resolução do Projudi, do TJPR/OE
Validação deste em https://projudi.tjpr.jus.br/projudi/ - Identificador: PJXHJ XLP47 UVELK M3P8R

PROJUDI - Processo: 0025258-69.2016.8.16.0021 - Ref. mov. 93034.2 - Assinado digitalmente por Alexandre Correa Nasser de Melo:03765173959
23/08/2022: JUNTADA DE PETIÇÃO DE MANIFESTAÇÃO DA PARTE. Arq: Relatório Mensal de Atividades - Junho de 2022

4.8.3 Demonstrativo de Resultado do Período

Interaves Agropecuária Ltda.

DRE Mensal

Conta/Descrição (Em 'R$ 0.000)	jun/21	jul/21	ago/21	set/21	out/21	nov/21	dez/21	jan/22	fev/22	mar/22	abr/22	mai/22	jun/22	Variação Mensal	A.H.
Receita Operacional Líquida	-	-	-	-	-	-	-	-	-	-	-	-	-	-	**0,0%**
CPV - Custo do Produdo Vendido	-	-	-	-	-	-	-	-	-	-	-	-	-	-	0,0%
% CPV/Rol	*0,0%*	*0,0%*	*0,0%*	*0,0%*	*0,0%*	*0,0%*	*0,0%*	*0,0%*	*0,0%*	*0,0%*	*0,0%*	*0,0%*	*0,0%*		
Resultado Bruto	-	-	-	-	-	-	-	-	-	-	-	-	-	-	**0,0%**
% Margem Bruta	*0,0%*	*0,0%*	*0,0%*	*0,0%*	*0,0%*	*0,0%*	*0,0%*	*0,0%*	*0,0%*	*0,0%*	*0,0%*	*0,0%*	*0,0%*		
Despesas gerais e administrativas	(1)	(0)	(1)	(0)	(0)	(3)	(0)	(0)	(0)	(0)	-	-	-	-	0,0%
Despesas com comercialização	-	-	-	-	-	-	-	-	-	-	-	-	-	-	0,0%
Resultado da Operação*	**(1)**	**(0)**	**(1)**	**(0)**	**(0)**	**(3)**	**(0)**	**(0)**	**(0)**	**(0)**	-	-	-	-	**0,0%**
%Margem Operação	*0,0%*	*0,0%*	*0,0%*	*0,0%*	*0,0%*	*0,0%*	*0,0%*	*0,0%*	*0,0%*	*0,0%*	*0,0%*	*0,0%*	*0,0%*		
Outros resultados operacionais	12	(2)	-	-	(0)	-	(1)	-	-	21	-	-	-	-	0,0%
Total das Despesas	***11***	***(2)***	***(1)***	***(0)***	***(1)***	***(3)***	***(1)***	***(0)***	***(0)***	***21***	-	-	-	-	***0,0%***
Resultado antes das receitas (despesas) financeiras	**11**	**(2)**	**(1)**	**(0)**	**(1)**	**(3)**	**(1)**	**(0)**	**(0)**	**21**	-	-	-	-	**0,0%**
%Margem	*0,0%*	*0,0%*	*0,0%*	*0,0%*	*0,0%*	*0,0%*	*0,0%*	*0,0%*	*0,0%*	*0,0%*	*0,0%*	*0,0%*	*0,0%*		
Despesas financeiras	*(2)*	*(2)*	*(0)*	*(0)*	*(1)*	*27*	*(41)*	*(0)*	*(1)*	*(0)*	-	-	-	-	*0,0%*
Receitas financeiras	-	-	-	-	-	-	-	-	*0*	-	-	-	-	-	*0,0%*
Resultado financeiro líquido	(2)	(2)	(0)	(0)	(1)	27	(41)	(0)	(1)	(0)	-	-	-	-	0,0%
Resultado antes dos impostos	**9**	**(4)**	**(1)**	**(1)**	**(1)**	**24**	**(42)**	**(1)**	**(1)**	**21**	-	-	-	-	**0,0%**
Imposto de renda e contribuição social correntes	-	-	-	-	-	-	-	-	-	-	-	-	-	-	0,0%
Imposto de renda e contribuição social diferidos	-	-	-	-	-	-	-	-	-	-	-	-	-	-	0,0%
Resultado líquido do período/exercício	**9**	**(4)**	**(1)**	**(1)**	**(1)**	**24**	**(42)**	**(1)**	**(1)**	**21**	-	-	-	-	**0,0%**
	0,0%	*0,0%*	*0,0%*	*0,0%*	*0,0%*	*0,0%*	*0,0%*	*0,0%*	*0,0%*	*0,0%*	*0,0%*	*0,0%*	*0,0%*		

Em abril/2022 a empresa Interaves foi incorporada na empresa Globoaves São Paulo.

4.8.4 Partes Relacionadas

Interaves Agropecuária Ltda.

Movimentação de contas: Empresas Ligadas

ATIVO (R$ em mil) Descrição	Saldo Inicial 31/05/2022	Débito	Crédito	Saldo Final 30/06/2022
Debito Coligadas	-	-	-	-
GLOBOAVES SÃO PAULO AGRO AVICOL	-	-	-	-
Total	-	-	-	-

PASSIVO (R$ em mil) Descrição	Saldo Inicial 31/05/2022	Débito	Crédito	Saldo Final 30/06/2022
Total	-	-	-	-

Documento assinado digitalmente, conforme MP nº 2.200-2/2001, Lei nº 11.419/2006, resolução do Projudi, do TJPR/OE
Validação deste em https://projudi.tjpr.jus.br/projudi/ - Identificador: PJXHJ XLP47 UVELK M3P8R

PROJUDI - Processo: 0025258-69.2016.8.16.0021 - Ref. mov. 93034.2 - Assinado digitalmente por Alexandre Correa Nasser de Melo:03765173959
23/08/2022: JUNTADA DE PETIÇÃO DE MANIFESTAÇÃO DA PARTE. Arq: Relatório Mensal de Atividades - Junho de 2022

4.9 Demonstrações Financeiras: Kaefer Industrial de Alimentos Ltda.

4.9.1 Ativos

Kaefer Industrial de Alimentos Ltda.

Conta/Descrição (Em 'R$ 0.000)	jun/21	jul/21	ago/21	set/21	out/21	nov/21	dez/21	jan/22	fev/22	mar/22	abr/22	mai/22	jun/22	Variação Mensal	A.H.
ATIVO CIRCULANTE	**2.141**	**4.083**	**5.771**	**2.816**	**4.391**	**4.720**	**2.450**	**770**	**2.138**	**380**	**1.015**	**1.886**	**1.708**	**(178)**	**-9,4%**
Caixa e equivalentes de caixa	1.761	3.703	5.391	2.436	4.011	4.341	2.070	390	1.758	0	635	1.506	1.328	-178	-11,8%
Impostos a recuperar	380	380	380	380	380	380	380	380	380	380	380	380	380	-	0,0%
ATIVO NÃO CIRCULANTE	**-**	**-**	**-**	**-**	**-**	**-**	**-**	**-**	**-**	**-**	**-**	**-**	**-**	**-**	**0,0%**
TOTAL DO ATIVO	**2.141**	**4.083**	**5.771**	**2.816**	**4.391**	**4.720**	**2.450**	**770**	**2.138**	**380**	**1.015**	**1.886**	**1.708**	**(178)**	**-9,4%**

4.9.2 Passivos

Kaefer Industrial de Alimentos Ltda.

Conta/Descrição (Em 'R$ 0.000)	jun/21	jul/21	ago/21	set/21	out/21	nov/21	dez/21	jan/22	fev/22	mar/22	abr/22	mai/22	jun/22	Variação Mensal	A.H.
PASSIVO CIRCULANTE	**7.738**	**9.681**	**11.369**	**8.414**	**9.989**	**10.319**	**8.049**	**6.369**	**7.738**	**5.980**	**6.615**	**7.486**	**7.308**	**(178)**	**-2,4%**
Fornecedores	7.737	9.680	11.368	8.413	9.988	10.318	8.048	6.368	7.737	5.979	6.614	7.485	7.307	-178	-2,4%
Obrigações tributárias	-	-	-	-	-	-	-	-	-	-	-	-	-	-	0,0%
Credores em Recuperação Judicial	1	1	1	1	1	1	1	1	1	1	1	1	1	0	0,2%
PASSIVO NÃO CIRCULANTE	**65**	**66**	**66**	**67**	**68**	**68**	**69**	**70**	**72**	**73**	**75**	**77**	**78**	**2**	**2,0%**
Credores em Recuperação Judicial	49	50	50	50	51	51	52	52	52	53	53	54	54	0	0,0%
Debêntures Perpétuas	16	16	16	17	17	17	18	18	20	20	22	23	24	2	6,7%
PATRIMONIO LÍQUIDO	**(5.662)**	**(5.663)**	**(5.665)**	**(5.665)**	**(5.666)**	**(5.667)**	**(5.668)**	**(5.669)**	**(5.672)**	**(5.672)**	**(5.675)**	**(5.677)**	**(5.678)**	**(2)**	**0,0%**
Capital social	100	100	100	100	100	100	100	100	100	100	100	100	100	-	0,0%
Reserva Debêntures Perpétuas	833	833	833	833	833	833	833	833	833	833	833	833	833	-	0,0%
Prejuízos acumulados	-6.595	-6.596	-6.597	-6.598	-6.599	-6.600	-6.601	-6.602	-6.605	-6.605	-6.608	-6.609	-6.611	-2	0,0%
TOTAL DO PASSIVO	**2.141**	**4.083**	**5.771**	**2.816**	**4.391**	**4.720**	**2.450**	**770**	**2.138**	**380**	**1.015**	**1.886**	**1.708**	**(178)**	**-9,4%**

Documento assinado digitalmente, conforme MP nº 2.200-2/2001, Lei nº 11.419/2006, resolução do Projudi, do TJPR/OE
Validação deste em https://projudi.tjpr.jus.br/projudi/ - Identificador: PJXHJ XLP47 UVELK M3P8R

PROJUDI - Processo: 0025258-69.2016.8.16.0021 - Ref. mov. 93034.2 - Assinado digitalmente por Alexandre Correa Nasser de Melo:03765173959
23/08/2022: JUNTADA DE PETIÇÃO DE MANIFESTAÇÃO DA PARTE. Arq: Relatório Mensal de Atividades - Junho de 2022

4.9.3 Demonstrativo de Resultado do Período

Kaefer Industrial de Alimentos Ltda.

DRE Mensal

Conta/Descrição (Em 'R$ 0.000)	jun/21	jul/21	ago/21	set/21	out/21	nov/21	dez/21	jan/22	fev/22	mar/22	abr/22	mai/22	jun/22	Variação Mensal	A.H.
Receita Operacional Líquida	**-**	**-**	**-**	**-**	**-**	**-**	**-**	**-**	**-**	**-**	**-**	**-**	**-**	**-**	**0,0%**
CPV - Custo do Produdo Vendido	-	-	-	-	-	-	-	-	-	-	-	-	-	-	0,0%
% CPV/Receita Líquida	*0,0%*	*0,0%*	*0,0%*	*0,0%*	*0,0%*	*0,0%*	*0,0%*	*0,0%*	*0,0%*	*0,0%*	*0,0%*	*0,0%*	*0,0%*		
Resultado Bruto	**-**	**-**	**-**	**-**	**-**	**-**	**-**	**-**	**-**	**-**	**-**	**-**	**-**	**-**	**0,0%**
% Margem Bruta	*0,0%*	*0,0%*	*0,0%*	*0,0%*	*0,0%*	*0,0%*	*0,0%*	*0,0%*	*0,0%*	*0,0%*	*0,0%*	*0,0%*	*0,0%*		
Despesas gerais e administrativas	-	-	(0)	-	-	-	-	-	-	-	-	-	-	-	0,0%
Despesas com comercialização	-	-	-	-	-	-	-	-	-	-	-	-	-	-	0,0%
Resultado da Operação*	**-**	**-**	**(0)**	**-**	**-**	**-**	**-**	**-**	**-**	**-**	**-**	**-**	**-**	**-**	**0,0%**
%Margem Operação	*0,0%*	*0,0%*	*0,0%*	*0,0%*	*0,0%*	*0,0%*	*0,0%*	*0,0%*	*0,0%*	*0,0%*	*0,0%*	*0,0%*	*0,0%*		
Valor justo do ativo biológico	-	-	-	-	-	-	-	-	-	-	-	-	-	-	0,0%
Outros resultados operacionais	-	-	-	-	-	-	-	-	-	-	-	-	-	-	0,0%
Total das Despesas	**-**	**-**	***(0)***	**-**	**-**	**-**	**-**	**-**	**-**	**-**	**-**	**-**	**-**	**-**	***0,0%***
Resultado antes das receitas e despesas financeiras	**-**	**-**	**(0)**	**-**	**-**	**-**	**-**	**-**	**-**	**-**	**-**	**-**	**-**	**-**	**0,0%**
%Margem antes do resultado finaceiro	*0,0%*	*0,0%*	*0,0%*	*0,0%*	*0,0%*	*0,0%*	*0,0%*	*0,0%*	*0,0%*	*0,0%*	*0,0%*	*0,0%*	*0,0%*		
Despesas financeiras	*(1)*	*(1)*	*(1)*	*(1)*	*(1)*	*(1)*	*(1)*	*(1)*	*(3)*	*(1)*	*(3)*	*(2)*	*(2)*	*(0)*	*22,5%*
Receitas financeiras	-	-	-	-	-	-	-	-	*0*	-	*0*	*0*	*1*	*0*	*393,9%*
Resultado financeiro líquido	(1)	(1)	(1)	(1)	(1)	(1)	(1)	(1)	(2)	(1)	(2)	(2)	(2)	0	-1,2%
Resultado antes dos impostos	**(1)**	**(1)**	**(1)**	**(1)**	**(1)**	**(1)**	**(1)**	**(1)**	**(2)**	**(1)**	**(2)**	**(2)**	**(2)**	**0**	**-1,2%**
I.R / CSLL correntes	-	-	-	-	-	-	-	-	-	-	-	-	-	-	0,0%
I.R / CSLL diferidos	-	-	-	-	-	-	-	-	-	-	-	-	-	-	0,0%
Resultado líquido do período/exercício	**(1)**	**(1)**	**(1)**	**(1)**	**(1)**	**(1)**	**(1)**	**(1)**	**(2)**	**(1)**	**(2)**	**(2)**	**(2)**	**0**	**-1,2%**
%Lucro Líquido/Receita Líquida	*0,0%*	*0,0%*	*0,0%*	*0,0%*	*0,0%*	*0,0%*	*0,0%*	*0,0%*	*0,0%*	*0,0%*	*0,0%*	*0,0%*	*0,0%*		

4.9.4 Partes Relacionadas

Kaefer Industrial de Alimentos Ltda.

Movimentação de contas: Empresas Ligadas

ATIVO (R$ em mil) Descrição	Saldo Inicial 31/05/2022	Débito	Crédito	Saldo Final 30/06/2022
Total	**-**	**-**	**-**	**-**

PASSIVO (R$ em mil) Descrição	Saldo Inicial 31/05/2022	Débito	Crédito	Saldo Final 30/06/2022
Crédito Coligadas	7.485	21.812	21.634	7.307
KAEFER AGRO INDUSTRIAL LTDA	7.485	21.812	21.634	7.307
Total	**7.485**	**21.812**	**21.634**	**7.307**

Documento assinado digitalmente, conforme MP nº 2.200-2/2001, Lei nº 11.419/2006, resolução do Projudi, do TJPR/OE
Validação deste em https://projudi.tjpr.jus.br/projudi/ - Identificador: PJXHJ XLP47 UVELK M3P8R

4.10 Demonstrações Financeiras: Kaefer Administração e Participações S/A

4.10.1 Ativos

Kaefer Administração e Participações S/A

Conta/Descrição (Em 'R$ 0.000)	jun/21	jul/21	ago/21	set/21	out/21	nov/21	dez/21	jan/22	fev/22	mar/22	abr/22	mai/22	jun/22	Variação Mensal	A.H.
ATIVO CIRCULANTE	-	-	-	-	-	-	-	-	-	-	-	-	-	-	**0,0%**
ATIVO NÃO CIRCULANTE	**320.361**	**320.361**	**320.361**	**338.043**	**338.043**	**337.844**	**370.546**	**370.546**	**370.546**	**389.436**	**389.436**	**378.733**	**374.158**	**(4.575)**	**-1,2%**
Outros créditos	-	-	-	-	-	-	-	-	-	-	-	-	-	-	0,0%
Partes relacionadas	21.913	21.913	21.913	21.913	21.913	21.714	21.714	21.714	21.714	21.714	33.194	19.932	19.932	-	0,0%
Investimentos	298.448	298.448	298.448	316.130	316.130	316.130	348.832	348.832	348.832	367.721	356.241	358.801	354.226	(4.575)	-1,3%
TOTAL DO ATIVO	**320.361**	**320.361**	**320.361**	**338.043**	**338.043**	**337.844**	**370.546**	**370.546**	**370.546**	**389.436**	**389.436**	**378.733**	**374.158**	**(4.575)**	**-1,2%**

4.10.2 Passivos

Kaefer Administração e Participações S/A

Conta/Descrição (Em 'R$ 0.000)	jun/21	jul/21	ago/21	set/21	out/21	nov/21	dez/21	jan/22	fev/22	mar/22	abr/22	mai/22	jun/22	Variação Mensal	A.H.
PASSIVO CIRCULANTE	-	-	-	-	-	-	-	-	-	-	-	-	-	-	**0,0%**
PASSIVO NÃO CIRCULANTE	**83.111**	**83.118**	**83.124**	**79.891**	**79.897**	**79.705**	**79.838**	**79.845**	**79.962**	**80.539**	**80.539**	**65.764**	**66.437**	**673**	**1,0%**
Partes relacionadas	38.286	38.083	38.083	38.083	38.083	37.884	37.884	37.884	37.884	37.885	39.699	26.614	26.614	-	0,0%
Credores em Recuperação Judicial	328	332	335	339	343	346	350	354	456	460	460	406	411	5	1,2%
Debêntures perpétuas	123	126	129	132	135	137	140	143	158	163	163	179	194	15	8,2%
Provisão para perda em investimentos	44.373	44.577	44.577	41.337	41.337	41.337	41.464	41.464	41.464	42.032	40.217	38.564	39.218	654	1,7%
PATRIMONIO LÍQUIDO	**237.250**	**237.244**	**237.237**	**258.152**	**258.146**	**258.139**	**290.708**	**290.701**	**290.584**	**308.896**	**308.896**	**312.969**	**307.721**	**(5.248)**	**-1,7%**
Capital social	150.000	150.000	150.000	150.000	150.000	150.000	150.000	150.000	150.000	150.000	150.000	150.000	150.000	-	0,0%
Reserva legal	7.099	7.099	7.099	7.099	7.099	7.099	7.099	7.099	14.019	14.019	14.019	14.019	14.019	-	0,0%
Reserva Debêntures Perpétuas	7.136	7.136	7.136	7.136	7.136	7.136	7.136	7.136	6.659	6.659	6.659	6.659	6.659	-	0,0%
Reserva de retenção de lucros	73.014	73.008	73.001	93.917	93.910	93.904	126.472	126.465	119.906	138.219	138.219	142.291	137.043	(5.248)	-3,7%
Prejuízos acumulados	-	-	-	-	-	-	-	-	-	-	-	-	-	-	0,0%
TOTAL DO PASSIVO	**320.361**	**320.361**	**320.361**	**338.043**	**338.043**	**337.844**	**370.546**	**370.546**	**370.546**	**389.436**	**389.436**	**378.733**	**374.158**	**(4.575)**	**-1,2%**

Documento assinado digitalmente, conforme MP nº 2.200-2/2001, Lei nº 11.419/2006, resolução do Projudi, do TJPR/OE
Validação deste em https://projudi.tjpr.jus.br/projudi/ - Identificador: PJXHJ XLP47 UVELK M3P8R

PROJUDI - Processo: 0025258-69.2016.8.16.0021 - Ref. mov. 93034.2 - Assinado digitalmente por Alexandre Correa Nasser de Melo:03765173959
23/08/2022: JUNTADA DE PETIÇÃO DE MANIFESTAÇÃO DA PARTE. Arq: Relatório Mensal de Atividades - Junho de 2022

PROJUDI - Processo: 0025258-69.2016.8.16.0021 - Ref. mov. 93034.2 - Assinado digitalmente por Alexandre Correa Nasser de Melo:03765173959
23/08/2022: JUNTADA DE PETIÇÃO DE MANIFESTAÇÃO DA PARTE. Arq: Relatório Mensal de Atividades - Junho de 2022

4.10.3 Demonstrativo de Resultado do Período

Kaefer Administração e Participações S/A

DRE Mensal

Conta/Descrição (Em 'R$ 0.000)	jun/21	jul/21	ago/21	set/21	out/21	nov/21	dez/21	jan/22	fev/22	mar/22	abr/22	mai/22	jun/22	Variação Mensal	A.H.
Receita Operacional Líquida	-	-	-	-	-	-	-	-	-	-	-	-	-		
CPV - Custo do Produdo Vendido	-	-	-	-	-	-	-	-	-	-	-	-	-	-	0,0%
Resultado Bruto	-	-	-	-	-	-	-	-	-	-	-	-	-	-	**0,0%**
Despesas gerais e administrativas	-	-	(0,200)	-	-	-	(0,130)	-	-	(0,029)	-	-	-	-	0,0%
Outros resultados operacionais	-	-	-	-	-	-	-	-	-	-	-	(124)	-	124,2	-100,0%
Resultado antes das depesas financeiras liquidas	-	-	**(0,200)**	-	-	-	**(0,130)**	-	-	**(0,029)**	-	**(124,243)**	-	**124,2**	**-100,0%**
Despesas Financeiras	(6)	(6)	(6)	(6)	(6)	(6)	(7)	(6,6)	(117,1)	123,7	(132,3)	(23,5)	(22,2)	1,2	-5,2%
Receitas Financeiras	-	-	-	-	-	-	-	-	-	(132,3)	132,3	7,9	2,8	(5,1)	-64,8%
Resultado Financeiro Líquido	(6)	(6)	(6)	(6)	(6)	(6)	(7)	(6,6)	(117,1)	(8,6)	-	(15,5)	(19,4)	(3,9)	25,2%
Equivalências patrimoniais	46.596	-	-	20.922	-	-	32.575	-	-	18.321	-	4.213	(5.229)	(9.441)	-224,1%
Resultado antes dos impostos	**46.589**	**(6)**	**(7)**	**20.915**	**(6)**	**(6)**	**32.568**	**(6,6)**	**(117,1)**	**18.312,3**	**-**	**4.072,9**	**(5.248,1)**	**(9.321)**	**-228,9%**
Imposto de renda e contribuição social correntes	-	-	-	-	-	-	-	-	-	-	-	-	-	-	0,0%
Imposto de renda e contribuição social diferidos	-	-	-	-	-	-	-	-	-	-	-	-	-	-	0,0%
Lucro (Prejuízo) do período/exercício	**46.589**	**(6)**	**(7)**	**20.915**	**(6)**	**(6)**	**32.568**	**(7)**	**(117)**	**18.312**	**-**	**4.073**	**(5.248)**	**(9.321)**	**-228,9%**

4.10.4 Partes Relacionadas

Kaefer Administração e Participações S/A

Movimentação de contas: Empresas Ligadas

ATIVO (R$ em mil) Descrição	Saldo Inicial 31/05/2022	Débito	Crédito	Saldo Final 30/06/2022
Credores Diversos	3.582	-	-	3.582
DEBITO ACIONISTAS	3.582	-	-	3.582
Debito Coligadas	16.350	-	-	16.350
CUIABA AGRO AVICOLA LTDA	16.350	-	-	16.350
MCK CONSTRUTORA DE OBRAS LTDA	-	-	-	-
GLOBOAVES SÃO PAULO	-	-	-	-
Participação em Coligadas	356.241	8.644	13.219	351.666
INTERAVES AGROPECUARIA LT	-	-	-	-
GLOBOAVES ARGENTINA SA	39.327	-	-	39.327
GLOBOAVES SÃO PAULO	293.362	8.644	-	302.005
KAEFER AGRO INDL LTDA	23.553	-	13.219	10.334
NOVO GENA VICULTURA LTDA	-	-	-	-
Total	**376.173**	**8.644**	**13.219**	**371.598**

PASSIVO (R$ em mil) Descrição	Saldo Inicial 31/05/2022	Débito	Crédito	Saldo Final 30/06/2022
Credores Diversos	26.614	-	-	26.614
NOVO GENA VICULTURA LTDA	-	-	-	-
GLOBO AVES SÃO PAULO	6.126	-	-	6.126
KAEFER AGRO INDUSTRIAL LTDA	20.488	-	-	20.488
Provisões para perda em Invervimento	38.564	-	654	39.218
Total	**65.178**	**-**	**654**	**65.832**

Documento assinado digitalmente, conforme MP nº 2.200-2/2001, Lei nº 11.419/2006, resolução do Projudi, do TJPR/OE
Validação deste em https://projudi.tjpr.jus.br/projudi/ - Identificador: PJXHJ XLP47 UVELK M3P8R

PROJUDI - Processo: 0025258-69.2016.8.16.0021 - Ref. mov. 93034.2 - Assinado digitalmente por Alexandre Correa Nasser de Melo:03765173959
23/08/2022: JUNTADA DE PETIÇÃO DE MANIFESTAÇÃO DA PARTE. Arq: Relatório Mensal de Atividades - Junho de 2022

4.11 Demonstrações Financeiras: Verok - Agricultura e Pecuária Ltda.

4.11.1 Ativos

Verok - Agricultura e Pecuária Ltda.

Conta/Descrição (Em 'R$ 0.000)	jun/21	jul/21	ago/21	set/21	out/21	nov/21	dez/21	jan/22	fev/22	mar/22	abr/22	mai/22	jun/22	Variação Mensal	A.H.
ATIVO CIRCULANTE	**648**	**656**	**650**	**651**	**659**	**653**	**653**	**651**	**657**	**647**	**653**	**661**	**666**	**6**	**0,8%**
Caixa e equivalentes de caixa	6	5	4	1	12	2	2	5	10	3	1	6	3	-2	-39,1%
Clientes	21	28	25	25	24	24	23	21	21	21	26	20	15	-4	-22,4%
Estoques	3	6	4	8	6	9	10	7	8	5	8	17	20	3	15,5%
Impostos a recuperar	3	3	3	3	3	3	3	3	4	3	3	4	5	1	15,4%
Adiantamentos concedidos	0	-	-	-	-	-	-	-	-	-	-	-	9	9	0,0%
Ativos mantidos para venda	614	614	614	614	614	614	614	614	614	614	614	614	614	-	0,0%
ATIVO NÃO CIRCULANTE	**86.459**	**86.319**	**86.187**	**88.238**	**88.114**	**87.994**	**90.208**	**90.105**	**90.015**	**91.757**	**91.643**	**91.537**	**91.351**	**(186)**	**-0,2%**
Impostos a recuperar	0	0	0	-	-	-	-	-	-	-	-	-	-	-	0,0%
Outros créditos	45	39	39	39	39	39	39	39	39	39	39	39	39	-	0,0%
Imposto de renda e Contribuição social diferidos	865	865	865	936	936	936	-	-	-	-	-	-	-	-	0,0%
Partes relacionadas	16.152	16.152	16.152	16.152	16.152	16.152	16.152	16.152	16.152	16.152	16.152	16.152	16.152	-	0,0%
Investimentos	23.650	23.650	23.650	25.734	25.734	25.734	28.979	28.979	28.979	30.792	30.792	30.792	30.675	-117	-0,4%
Ativo biológico	4.340	4.304	4.270	4.265	4.238	4.216	4.218	4.213	4.220	4.246	4.230	4.222	4.251	29	0,7%
Imobilizado	41.407	41.309	41.211	41.114	41.016	40.919	40.821	40.724	40.626	40.528	40.431	40.333	40.236	-98	-0,2%
TOTAL DO ATIVO	**87.107**	**86.975**	**86.837**	**88.890**	**88.773**	**88.647**	**90.861**	**90.756**	**90.672**	**92.404**	**92.296**	**92.198**	**92.018**	**(180)**	**-0,2%**

4.11.2 Passivos

Verok - Agricultura e Pecuária Ltda.

Conta/Descrição (Em 'R$ 0.000)	jun/21	jul/21	ago/21	set/21	out/21	nov/21	dez/21	jan/22	fev/22	mar/22	abr/22	mai/22	jun/22	Variação Mensal	A.H.
PASSIVO CIRCULANTE	**8.534**	**8.614**	**8.676**	**8.751**	**8.846**	**8.932**	**9.014**	**9.110**	**9.231**	**9.330**	**9.432**	**9.551**	**9.649**	**98**	**1,0%**
Fornecedores	7.883	7.965	8.081	8.156	8.256	8.349	8.441	8.528	8.638	8.734	8.848	8.948	9.049	101	1,1%
Obrigações sociais	72	68	70	69	64	56	45	53	63	63	60	76	72	-4	-4,7%
Obrigações tributárias	6	7	6	6	5	5	5	5	4	6	6	5	5	-0	-1,1%
Impostos parcelados	520	525	468	470	471	472	472	474	475	476	478	481	482	1	0,1%
Adiantamentos recebidos	2	-	-	-	-	-	-	-	-	-	-	-	-	-	0,0%
Credores em Recuperação Judicial	50	50	50	50	50	50	50	50	50	50	40	40	40	-	0,0%
PASSIVO NÃO CIRCULANTE	**15.240**	**15.178**	**15.121**	**15.062**	**15.005**	**14.952**	**13.880**	**13.832**	**13.782**	**13.637**	**13.589**	**13.540**	**13.402**	**(139)**	**-1,0%**
Partes relacionadas	-	-	-	-	-	-	-	-	-	-	-	-	-	-	0,0%
Impostos parcelados	3.062	3.027	2.997	2.968	2.938	2.912	2.887	2.865	2.843	2.820	2.798	2.777	2.760	-17	-0,6%
Provisões para contingências	173	173	173	173	173	173	173	173	173	173	173	173	173	-	0,0%
Imposto de renda e contribuição social diferidos	11.999	11.972	11.945	11.915	11.888	11.861	10.814	10.787	10.760	10.637	10.610	10.583	10.461	-122	-1,2%
Credores em Recuperação Judicial	4	4	4	4	4	4	5	5	5	5	5	5	5	0	1,3%
Debêntures perpétuas	2	2	2	2	2	2	2	2	2	2	2	2	3	0	8,2%
Provisão para perda em investimentos	-	-	-	-	-	-	-	-	-	-	-	-	-	-	0,0%
PATRIMONIO LÍQUIDO	**63.332**	**63.182**	**63.040**	**65.076**	**64.923**	**64.763**	**67.967**	**67.815**	**67.659**	**69.436**	**69.276**	**69.107**	**68.967**	**(139)**	**-0,2%**
Capital social	28.781	28.781	28.781	28.781	28.781	28.781	28.781	28.781	28.781	28.781	28.781	28.781	28.781	-	0,0%
Ajuste de avaliação patrimonial	22.238	22.185	22.133	22.080	22.027	21.974	21.921	21.868	21.815	21.763	21.710	21.657	21.604	-53	-0,2%
Reserva Debêntures Perpétuas	86	86	86	86	86	86	86	86	86	86	86	86	86	-	0,0%
Reserva de retenção de lucros	12.226	12.130	12.041	14.129	14.029	13.922	17.179	17.079	16.976	18.806	18.699	18.583	18.496	-87	-0,5%
Prejuízos acumulados	-	-	-	-	-	-	-	-	-	-	-	-	-	-	0,0%
TOTAL DO PASSIVO	**87.107**	**86.975**	**86.837**	**88.890**	**88.773**	**88.647**	**90.861**	**90.756**	**90.672**	**92.404**	**92.296**	**92.198**	**92.018**	**(180)**	**-0,2%**

Documento assinado digitalmente, conforme MP nº 2.200-2/2001, Lei nº 11.419/2006, resolução do Projudi, do TJPR/OE
Validação deste em https://projudi.tjpr.jus.br/projudi/ - Identificador: PJXHJ XLP47 UVELK M3P8R

PROJUDI - Processo: 0025258-69.2016.8.16.0021 - Ref. mov. 93034.2 - Assinado digitalmente por Alexandre Correa Nasser de Melo:03765173959
23/08/2022: JUNTADA DE PETIÇÃO DE MANIFESTAÇÃO DA PARTE. Arq: Relatório Mensal de Atividades - Junho de 2022

4.11.3 Demonstrativo de Resultado do Período

Verok - Agricultura e Pecuária Ltda.

DRE Mensal

Conta/Descrição (Em 'R$ 0.000)	jun/21	jul/21	ago/21	set/21	out/21	nov/21	dez/21	jan/22	fev/22	mar/22	abr/22	mai/22	jun/22	Variação Mensal	A.H.
Receita Operacional Líquida	**36**	**37**	**36**	**36**	**32**	**32**	**25**	**28**	**17**	**40**	**33**	**27**	**22**	**(5)**	**-17,6%**
CPV - Custo do Produdo Vendido	(94)	(93)	(88)	(85)	(95)	(99)	(76)	(81)	(71)	(95)	(93)	(172)	4	175	-102,3%
% CPV/Receita Líquida	*-265,0%*	*-252,5%*	*-247,9%*	*-238,3%*	*-297,0%*	*-309,6%*	*-300,6%*	*-283,1%*	*-422,2%*	*-238,5%*	*-282,8%*	*-638,5%*	*18,0%*		
Lucro Bruto	**(59)**	**(56)**	**(53)**	**(50)**	**(63)**	**(67)**	**(51)**	**(52)**	**(54)**	**(55)**	**(60)**	**(145)**	**26**	**171**	**-118,0%**
% Margem Bruta	*-165,0%*	*-152,5%*	*-147,9%*	*-138,3%*	*-197,0%*	*-209,6%*	*-200,6%*	*-183,1%*	*-322,2%*	*-138,5%*	*-182,8%*	*-538,5%*	*118,0%*		
Despesas gerais e administrativas	(41)	(32)	(26)	(31)	(27)	(26)	(26)	(27)	(30)	(44)	(26)	(27)	(28)	(0)	0,9%
Despesas com comercialização	-	-	-	-	-	-	-	-	-	-	-	-	-		
Resultado da Operação*	**(100)**	**(88)**	**(79)**	**(80)**	**(90)**	**(93)**	**(77)**	**(79)**	**(84)**	**(99)**	**(87)**	**(172)**	**(2)**	**171**	**-99,1%**
%Margem Operação	*-279,9%*	*-238,2%*	*-220,9%*	*-224,0%*	*-281,6%*	*-291,7%*	*-303,2%*	*-278,7%*	*-500,3%*	*-248,0%*	*-263,2%*	*-640,5%*	*-7,0%*		
Outros resultados operacionais	(57)	(80)	(80)	(56)	(80)	(80)	(59)	(80)	(80)	(40)	(80)	(0)	(117)	(117)	1174246796,3%
Total das Despesas	***(57)***	***(80)***	***(80)***	***(56)***	***(80)***	***(80)***	***(59)***	***(80)***	***(80)***	***(40)***	***(80)***	***(0)***	***(117)***	***(117)***	***1174246796,3%***
Resultado antes das receitas e despesas financeiras	**(156)**	**(168)**	**(159)**	**(136)**	**(170)**	**(173)**	**(136)**	**(159)**	**(164)**	**(139)**	**(167)**	**(172)**	**(119)**	**53**	**-30,9%**
%Margem antes do resultado finaceiro	*-438,4%*	*-455,2%*	*-445,7%*	*-380,4%*	*-533,0%*	*-543,4%*	*-537,8%*	*-559,9%*	*-975,7%*	*-348,8%*	*-506,6%*	*-640,5%*	*-537,7%*		
Despesas financeiras	*2*	*(9)*	*(10)*	*(12)*	*(11)*	*(14)*	*(15)*	*(20)*	*(19)*	*(19)*	*(21)*	*(24)*	*(25)*	*(1)*	*5,4%*
Receitas financeiras	*0*	*0*	*0*	*0*	*0*	*0*	*0*	*0*	*0*	*0*	*0*	*0*	*0*	*0*	*190,8%*
Resultado financeiro líquido	2	(9)	(10)	(12)	(11)	(14)	(15)	(20)	(19)	(19)	(21)	(24)	(25)	(1)	5,3%
Equivalência patrimonial	4.642	-	-	2.084	-	-	3.245	-	-	1.813	-	-	(117)	(117)	0,0%
Resultado antes dos impostos	**4.488**	**(177)**	**(169)**	**1.935**	**(181)**	**(187)**	**3.094**	**(180)**	**(183)**	**1.655**	**(188)**	**(196)**	**(261)**	**(65)**	**33,3%**
I.R / CSLL correntes	-	-	-	-	-	-	-	-	-	-	-	-	-	-	0,0%
I.R / CSLL diferidos	109	27	27	100	27	27	110	27	27	123	27	27	122	95	347,6%
Resultado líquido do período/exercício	**4.597**	**(150)**	**(142)**	**2.036**	**(154)**	**(160)**	**3.204**	**(152)**	**(156)**	**1.778**	**(160)**	**(169)**	**(139)**	**29**	**-17,4%**
%Lucro Líquido/Receita Líquida	*12891,8%*	*-405,4%*	*-397,9%*	*5675,0%*	*-482,1%*	*-501,7%*	*12649,1%*	*-534,8%*	*-926,2%*	*4462,3%*	*-487,7%*	*-628,5%*	*-630,4%*		

4.11.4 Partes Relacionadas

Verok - Agricultura e Pecuária Ltda.

Movimentação de contas: Empresas Ligadas

ATIVO (R$ em mil) Descrição	Saldo Inicial 31/05/2022	Débito	Crédito	Saldo Final 30/06/2022
Debito Coligadas	16.152	-	-	16.152
VLK AGRICULTURA E PECUARIA LTDA	5.296	-	-	5.296
RK EMPREENDIMENTOS IMOBILIARIO	4.255	-	-	4.255
VLK AGRICULTURA E PECUARIA LTDA	3.300	-	-	3.300
RK EMPREENDIMENTOS IMOBILIARIO	3.300	-	-	3.300
Investimentos (Participação em Coligada)	30.781	-	106	30.675
KAEFER ADM E PARTIC S.A.	30.781	-	106	30.675
Total	**46.932**	**-**	**106**	**46.826**

PASSIVO (R$ em mil) Descrição	Saldo Inicial 31/05/2022	Débito	Crédito	Saldo Final 30/06/2022
Debito Coligadas	8.928	32	145	9.040
GLOBOAVES SÃO PAULO LTDA	8.928	32	145	9.040
GLOBO AVES AGRO/AGROP. LTDA	-	-	-	-
Total	**8.928**	**32**	**145**	**9.040**

Documento assinado digitalmente, conforme MP nº 2.200-2/2001, Lei nº 11.419/2006, resolução do Projudi, do TJPR/OE
Validação deste em https://projudi.tjpr.jus.br/projudi/ - Identificador: PJXHJ XLP47 UVELK M3P8R

CREDIBILITÀ
ADMINISTRAÇÕES JUDICIAIS

Escritório Curitiba | PR
Avenida Iguaçu, 2820 | Sala 1001
80.240-031
(41) 3156.3123

Escritório São Paulo | SP
Av. Engenheiro Luiz Carlos Berini, 105 | Sala 506
04.571-010
(11) 3171.3669

Escritório Blumenau | SC
Rua. Dr. Amadeu da Luz, 100 | Sala 101
89.010-160
(47) 3042-1259

credibilita.adv.br
contato@credibilita.adv.br

PROJUDI - Processo: 0025258-69.2016.8.16.0021 - Ref. mov. 93034.2 - Assinado digitalmente por Alexandre Correa Nasser de Melo:03765173959
23/08/2022: JUNTADA DE PETIÇÃO DE MANIFESTAÇÃO DA PARTE. Arq: Relatório Mensal de Atividades - Junho de 2022

Documento assinado digitalmente, conforme MP nº 2.200-2/2001, Lei nº 11.419/2006, resolução do Projudi, do TJPR/OE
Validação deste em https://projudi.tjpr.jus.br/projudi/ - Identificador: PJXHJ XLP47 UVELK M3P8R