

RMA Relatório
Mensal de
Atividades



CREDIBILITÄ
— ADMINISTRações JUDICIAIS —

Recuperação Judicial da(s) Empresa(s):

GRUPO SCHMIDT

Competência: Junho 2020



Documento assinado digitalmente, conforme MP nº 2.200-2/2001, Lei nº 11.419/2006, resolução do Projudi, do TJPR/OE
Validação deste em <https://projudi.tjpr.jus.br/projudi/> - Identificador: PJTPE SGHV2 6SGC3 DE94K

CONSIDERAÇÕES INICIAIS

Excelentíssima Senhora Juíza de Direito da 1ª Vara de Falências e Recuperação Judicial do Foro Central da Comarca da Região Metropolitana de Curitiba, Estado do Paraná.

Processo nº 0006015-27.2016.8.16.0026

A Credibilita – Administrações Judiciais, nomeada Administradora Judicial, vem, respeitosamente, à presença de Vossa Excelência, apresentar o relatório mensal das atividades das “Recuperandas”:

- ADMINISTRADORA SCHMIDT S.A.;
- PONDEROSA ADMINISTRAÇÃO INDÚSTRIA E COMÉRCIO S.A.;
- PORCELANA SCHMIDT S.A.;
- SCHMIDT INDÚSTRIA, COMÉRCIO, IMPORTAÇÃO E EXPORTAÇÃO LTDA;
- CERAMINA INDÚSTRIA, CERÂMICA E MINERAÇÃO LTDA;
- REFLORITA REFLORESTAMENTO ITAQUI LTDA;
- CL INDÚSTRIA E COMÉRCIO S.A.;
- POMERANIA INDÚSTRIA E COMÉRCIO DE PORCELANAS S.A.;
- MAUÁ ADMINISTRADORA DE BENS S.A.;
- TBW ADMINISTRADORA DE BENS S.A.

Este relatório, denominado “**Relatório Mensal de Atividades - RMA**”, foi elaborado com as informações quantitativas e qualitativas fornecidas pelas Recuperandas, contemplando as análises do **mês de junho 2020**

Tem como objetivo:

- Fornecer informações sobre as atividades econômicas das Recuperandas;
- Apresentar informações financeiras e econômicas.

Com relação às informações contidas neste documento, a Administradora Judicial fica à disposição para prestar esclarecimentos ou informações adicionais.

Atenciosamente,

Credibilita Administrações Judiciais



GLOSSÁRIO

AC - Ativo Circulante

ACF - Ativo Circulante Financeiro

ACO - Ativo Circulante Operacional

A.H. – Análise Horizontal

AJ - Administrador Judicial

ANC - Ativo Não Circulante

A.V. – Análise Vertical

BP - Balanço Patrimonial

DRE - Demonstrativo de Resultado do Exercício

EBITDA - Earnings Before Interest, Taxes, Depreciation and Amortization Ou Lucro

Antes dos Juros, Impostos, Depreciação e Amortização.

IFs - Instituições Financeiras

LL - Lucro Líquido

LO - Lucro Operacional

PC - Passivo Circulante

PCF - Passivo Circulante Financeiro

PCO - Passivo Circulante Operacional

PL - Patrimônio Líquido

PNC - Passivo Não Circulante

RJ - Recuperação Judicial

RL - Receita Líquida

ROL - Receita Operacional Líquida ou Receita Líquidas de Vendas



ÍNDICE

1	ESTRUTURA SOCIETÁRIA.....	4
2	QUADRO DE FUNCIONÁRIOS.....	5
2.1	COLABORADORES CLT.....	5
3	ANÁLISE DE FATURAMENTO	6
4	RELAÇÃO TRIBUTÁRIA: APURADO X PAGO	7
4.1	IMPOSTOS APURADOS.....	7
4.2	IMPOSTOS PAGOS	7
5	PASSIVO SUJEITO A RECUPERAÇÃO JUDICIAL	8
6	ANÁLISE DOS DADOS CONTÁBEIS E INFORMAÇÕES FINANCEIRAS	9
6.1	ADMINISTRADORA SCHMIDT S.A.	10
6.2	PONDEROSA ADMINISTRAÇÃO INDÚSTRIA E COMÉRCIO S.A.	12
6.3	PORCELANA SCHMIDT S.A.	14
6.4	SCHMIDT INDÚSTRIA, COMÉRCIO, IMPORTAÇÃO E EXPORTAÇÃO LTDA.	17
6.5	CERAMINA INDÚSTRIA, CERÂMICA E MINERAÇÃO LTDA.	20
6.6	REFLORITA REFORESTAMENTO ITAQUI LTDA.	23
6.7	CL INDÚSTRIA E COMÉRCIO S.A.....	25
6.8	POMERANIA INDÚSTRIA E COMÉRCIO DE PORCELANAS S.A	27
6.9	MAUÁ ADMINISTRADORA DE BENS S.A.	29
6.10	TBW ADMINISTRADORA DE BENS S.A.	31



1 ESTRUTURA SOCIETÁRIA

O Quadro de Sócios e Administradores(QSA) constante da base de dados do Cadastro Nacional da Pessoa Jurídica (CNPJ) é o seguinte:

EMPRESA	CNPJ	NOME/NOME EMPRESARIAL	QUALIFICAÇÃO
SCHMIDT INDÚSTRIA, COMÉRCIO, IMPORTAÇÃO E EXPORTAÇÃO LTDA. EM RECUPERACAO JUDICIAL	00.844.239/0001-48	Harry Arno Schmidt	49-Sócio-Administrador
		Martin Heinz Schmidt	22-Sócio
		Walter Arno Schmidt	22-Sócio
		Artur Kurt Kramer	05-Administrador
		Ingrid Schmidt Lara	22-Sócio
		Ponderosa Administração Industria e Comercio SA em Recuperação Judicial	22-Sócio
CERAMINA INDUSTRIA CERAMICA E MINERAÇÃO LTDA EM RECUPERACAO JUDICIAL	75.027.615/0001-00	Harry Arno Schmidt	49-Sócio-Administrador
		Martin Heinz Schmidt	49-Sócio-Administrador
		Nelson Luiz Vieira De Morais Lara	05-Administrador
		Porcelana Schmidt SA em Recuperação Judicial	22-Sócio
		Walter Arno Schmidt	49-Sócio-Administrador
REFLORITA REFLORESTAMENTO ITAQUI LTDA EM RECUPERACAO JUDICIAL	75.029.249/0001-29	Harry Arno Schmidt	49-Sócio-Administrador
		Martin Heinz Schmidt	49-Sócio-Administrador
		Nelson Luiz Vieira De Morais Lara	05-Administrador
		Porcelana Schmidt SA em Recuperação Judicial	22-Sócio
		Walter Arno Schmidt	49-Sócio-Administrador
ADMINISTRADORA SCHMIDT S.A EM RECUPERACAO JUDICIAL	75.806.000/0001-82	Harry Arno Schmidt	16-Presidente
		Martin Heinz Schmidt	10-Diretor
		Nelson Luiz Vieira De Morais Lara	05-Administrador
		Walter Arno Schmidt	10-Diretor
PORCELANA SCHMIDT S.A EM RECUPERACAO JUDICIAL	85.459.691/0001-49	Harry Arno Schmidt	10-Diretor
		Martin Heinz Schmidt	10-Diretor
		Nelson Luiz Vieira De Morais Lara	05-Administrador
		Walter Arno Schmidt	10-Diretor
		Ingrid Schmidt Lara	10-Diretor
PONDEROSA - ADMINISTRACAO INDUSTRIA E COMERCIO S/A EM RECUPERACAO JUDICIAL	75.028.308/0001-44	Harry Arno Schmidt	10-Diretor
		Martin Heinz Schmidt	10-Diretor
		Nelson Luiz Vieira De Morais Lara	05-Administrador
		Walter Arno Schmidt	10-Diretor
		Ingrid Schmidt Lara	10-Diretor
CL INDÚSTRIA E COMERCIO S/S EM RECUPERACAO JUDICIAL	14.215.861/0001-00	Nelson Luiz Vieira De Morais Lara	16-Presidente
POMERANIA – INDÚSTRIA E COMÉRCIO DE PORCELANAS S.A EM RECUPERACAO JUDICIAL	15.057.080/0001-99	Nelson Luiz Vieira De Morais Lara	16-Presidente
MAUÁ – ADMINISTRADORA DE BENS S.A EM RECUPERACAO JUDICIAL	14.444.927/0001-25	Nelson Luiz Vieira De Morais Lara	10-Diretor
TBW – ADMINISTRAÇÃO DE BENS S.A. EM RECUPERACAO JUDICIAL	14.215.907/0001-82	Nelson Luiz Vieira De Morais Lara	16-Presidente

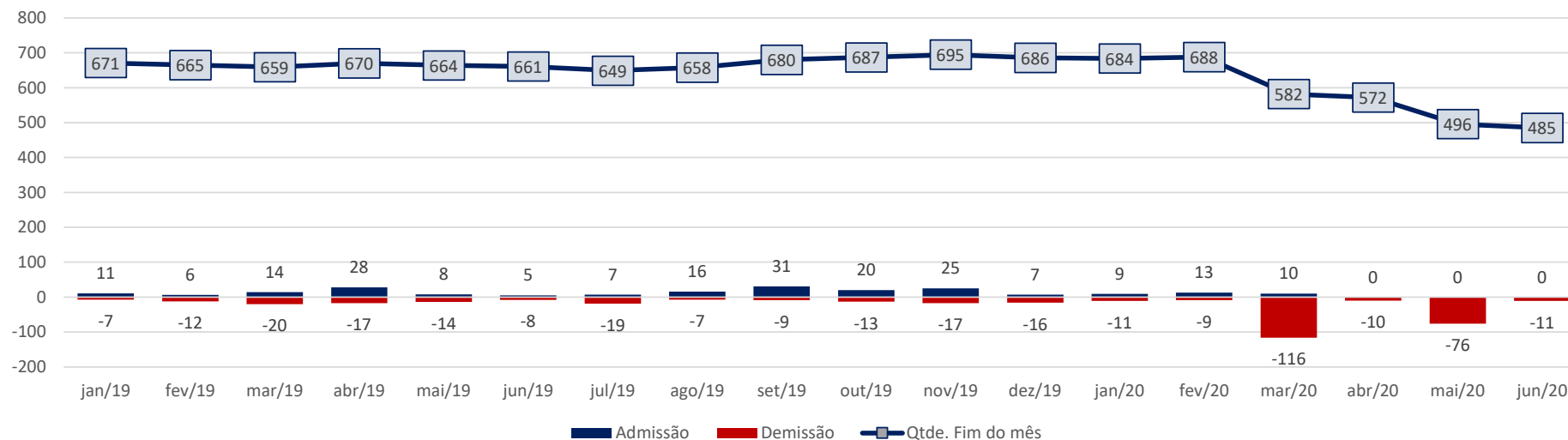


2 QUADRO DE FUNCIONÁRIOS

2.1 Colaboradores CLT

- Das 10 empresas do Grupo Schmidt apenas 3 possuem funcionários, que são a Schmidt Indústria, Comércio, Importação e Exportação Ltda, a Ceramina Indústria, Cerâmica e Mineração Ltda e a Administradora Schmidt S.A.
- Em dezembro de 2018 o Grupo tinha ao todo 667 funcionários e no mês de junho consta 485 funcionários.
- Na Schmidt Indústria, Comércio, Importação e Exportação Ltda é onde se encontra o maior número de funcionários destacando as fábricas de Campo Largo com 377 funcionários e a de Pomerode com 25 funcionários no mês em análise, sendo que ambas as unidades são filiais da Schmidt.

Evolução Quadro de Colaboradores



Base de informação movimentação de colaboradores: CAGED até dezembro de 2019. A partir de janeiro de 2020 folha de pagamento e GFIP.

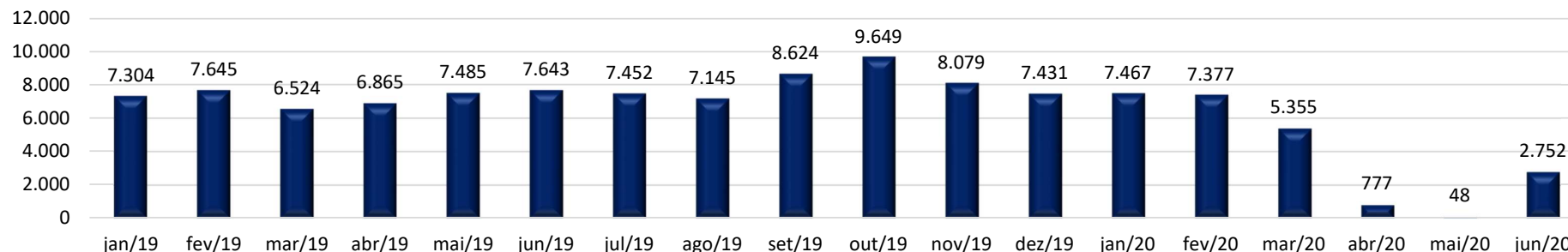


3 ANÁLISE DE FATURAMENTO

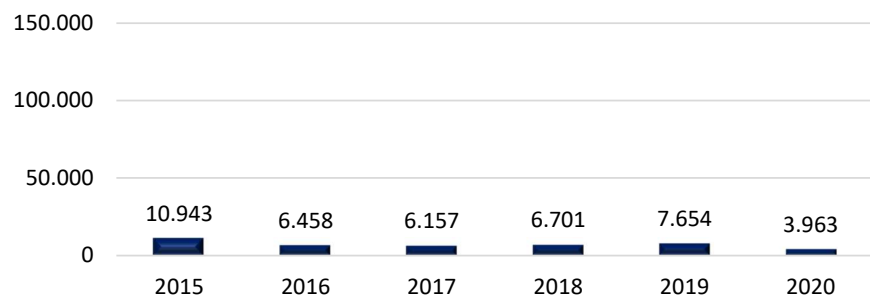
Das 10 empresas do Grupo Schmidt apenas a Schmidt Indústria, Comércio, Importação e Exportação Ltda possui faturamento. A empresa Ceramina Indústria, Cerâmica e Mineração Ltda é a empresa que faz a extração, lavagem e separação do minério para usá-lo como matéria prima na produção das porcelanas pela Schmidt Indústria. Os resíduos são vendidos para terceiros constando como outras receitas.

Nos gráficos abaixo consta a evolução do faturamento operacional bruto da recuperanda em diferentes visões.

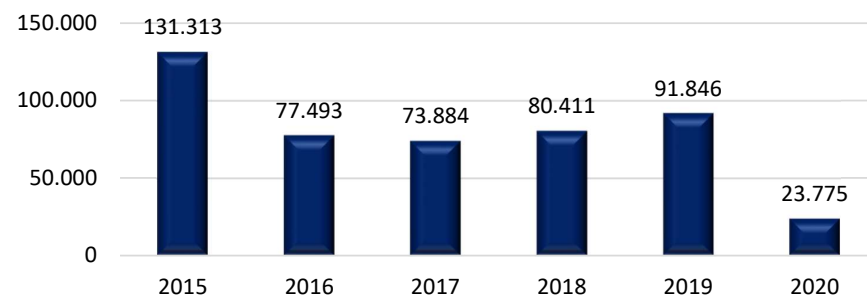
Receita Operacional Bruta: Evolução Mensal (R\$ em mil)



Receita Operacional Bruta Média anual (R\$ em mil)



Receita Operacional Bruta Acumulado Ano (R\$ em mil)



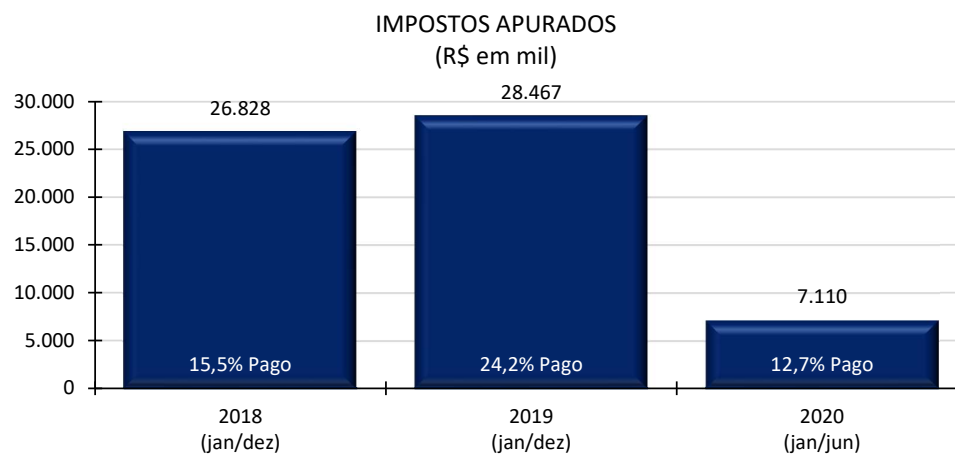
Diante dos dados apresentados está evidenciado o impacto da pandemia de COVID-19 nas atividades das empresas a partir de março de 2020.



4 RELAÇÃO TRIBUTÁRIA: APURADO X PAGO

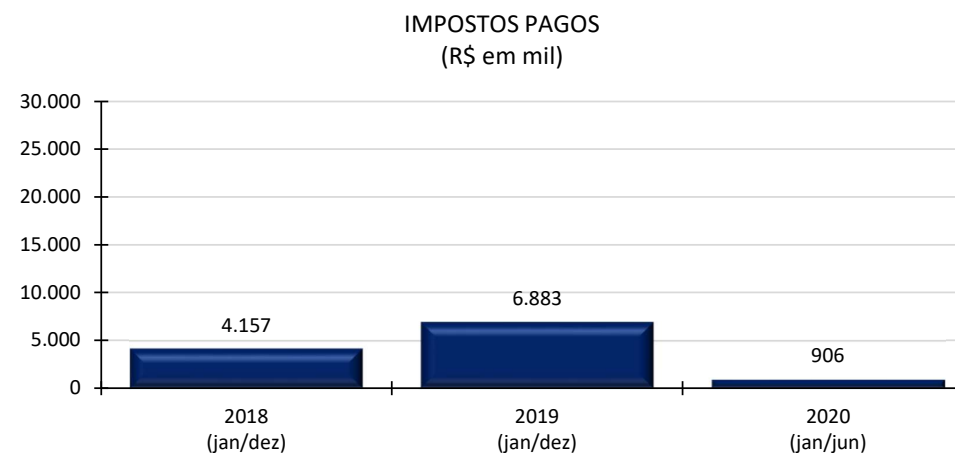
4.1 Impostos Apurados

IMPOSTOS APURADOS	2018 (jan/dez)	2019 (jan/dez)	2020 (jan/jun)
PIS	614	661	117
COFINS	2.859	3.042	540
PCC 5952	106	97	23
IRRF	217	173	67
IRRF FOPAG	336	414	105
INSS - Deson.	1.596	1.485	339
INSS - Terc.	85	83	39
INSS - Func.	3.267	3.330	1.041
FGTS	1.394	1.540	1.788
ISS	16	16	8
IPI	8.744	9.511	1.764
ICMS/ST	3.582	3.846	582
ICMS	3.948	4.269	697
ICMS SP	65	0	0
TOTAIS	26.828	28.467	7.110



4.2 Impostos Pagos

TOTAL PAGO	2018 (jan/dez)	2019 (jan/dez)	2020 (jan/jun)
PIS	0	0	0
COFINS	0	0	0
PCC 5952	0	4	0
IRRF	14	1	0
IRRF FOPAG	23	0	0
INSS - Deson.	0	0	0
INSS - Terc.	0	0	1
INSS - Func.	0	0	0
FGTS	517	1.103	264
ISS	6	2	0
IPI	0	0	0
ICMS/ST	3.582	3.846	582
ICMS		1.927	59
ICMS SP	15	0	0
TOTAIS	4.157	6.883	906



5 PASSIVO SUJEITO A RECUPERAÇÃO JUDICIAL

Data do pedido de Recuperação Judicial: 24/05/2016

Valores da 1° lista inicial, 2° lista e 3° lista:

Credores		1° Lista inicial	2° Lista	3° Lista
Classe I	Classe Trabalhista	2.093.119,16	13.019.514,70	15.779.179,99
Classe II	Classe Garantia Real	1.492.453,02	1.492.453,02	1.492.453,02
Classe III	Quirografia	26.096.258,13	39.960.467,57	52.864.205,60
Classe IV	EPP e ME	1.182.790,63	1.074.844,89	1.074.844,89
Total		30.864.620,94	55.547.280,18	71.210.683,50



6 ANÁLISE DOS DADOS CONTÁBEIS E INFORMAÇÕES FINANCEIRAS

A seguir apresenta-se as demonstrações contábeis (Balanço Patrimonial e Demonstrativo de Resultado) do exercício referentes a junho , na seguinte ordem:

Administradora Schmidt S.A.

Ponderosa Administração Indústria e Comércio S.A.

Porcelana Schmidt S.A.

Schmidt Ind. Com. Imp. E Exp. Ltda

Ceramina Ind. Cerâmica e Mineração Ltda

Reflorita Reflorestamento Itaqui Ltda

CL Indústria e Comércio S.A.

Pomerania Ind. e Com. De Porcelanas S.A.

Mauá Administradora de Bens S.A.

TBW Administradora de Bens S.A.



6.1 Administradora Schmidt S.A.

6.1.1 Ativos

Administradora Schmidt S.A.

Em R\$ Milhares

ATIVO	jan/20	fev/20	mar/20	abr/20	mai/20	jun/20	Variação Mês Anterior	
							jun/20-mai/20	A.H.
ATIVO CIRCULANTE	-	-	-	-	-	-	-	-
Caixa e Bancos	-	-	-	-	-	-	-	-
Outros Créditos	-	-	-	-	-	-	-	-
ATIVO NÃO CIRCULANTE	-	-	-	-	-	-	-	-
Créditos e Valores	-	-	-	-	-	-	-	-
Imobilizado	-	-	-	-	-	-	-	-
TOTAL DO ATIVO	-	-	-	-	-	-	-	-

A empresa não possui ativos.

6.1.2 Passivos

Administradora Schmidt S.A.

Em R\$ Milhares

PASSIVO E PATRIMÔNIO LÍQUIDO	jan/20	fev/20	mar/20	abr/20	mai/20	jun/20	Variação Mês Anterior	
							jun/20-mai/20	A.H.
PASSIVO CIRCULANTE	1.575	1.593	1.606	1.635	1.670	1.700	30	0
Fornecedores	233	233	233	233	233	233	-	-
Obrigações Tributárias	505	513	520	528	535	542	7	0
Obrigações Trabalhistas	837	848	853	874	902	925	23	0
PASSIVO NÃO CIRCULANTE	738.350	738.376	738.406	738.420	738.425	738.436	11	0
Empréstimos e Financiamentos	7.648	7.674	7.704	7.718	7.723	7.734	11	0
Investimentos	730.702	730.702	730.702	730.702	730.702	730.702	-	-
PATRIMÔNIO LÍQUIDO	(739.925)	(739.969)	(740.012)	(740.055)	(740.095)	(740.135)	(40)	(0)
Capital Social	661	661	661	661	661	661	-	-
Lucros/Prejuízos Acumulados	(740.586)	(740.630)	(740.674)	(740.716)	(740.756)	(740.796)	(40)	(0)
TOTAL DO PASSIVO	-	-	-	-	-	-	-	-

Os "Investimentos" no "Passivo Não Circulante" são referentes a conta "Controladas com Passivo Descoberto". A conta "Empréstimos e Financiamentos" no "Passivo Não Circulante" refere-se a empresas coligadas. "Obrigações Trabalhistas" é composta principalmente pelas contas "INSS a Pagar" e "Honorários do Conselho e Diretoria a Pagar".

6.1.3 Demonstração de resultados

Administradora Schmidt S.A.

Em R\$ Milhares

DESCRIÇÃO	jan/20	fev/20	mar/20	abr/20	mai/20	jun/20	Variação Mês Anterior		Acm. 2020
							jun/20-mai/20	A.H.	
Receita Operacional Bruta	-	-	-	-	-	-	-	0,0%	-
Despesas Administrativas	(41)	(41)	(38)	(38)	(38)	(39)	(1)	-1,9%	(233)
Despesas Gerais	-	-	(3)	(2)	(0)	-	0	100,0%	(5)
Resultado Financeiro	(3)	(3)	(3)	(3)	(2)	(2)	1	25,0%	(16)
Resultado Líquido do Exercício	(44)	(44)	(43)	(42)	(40)	(40)	(0)	-0,3%	(254)

Essa empresa não tem receitas, apenas despesa administrativas. A despesa com maior representatividade é referente há a “Honorários da diretoria e conselho”.



6.2 Ponderosa Administração Indústria e Comércio S.A.

6.2.1 Ativos

Ponderosa Administração Indústria e Comércio S.A.

Em R\$ Milhares

ATIVO	jan/20	fev/20	mar/20	abr/20	mai/20	jun/20	Variação Mês Anterior	
							jun/20-mai/20	A.H.
ATIVO CIRCULANTE	218	218	218	218	218	218	-	0,0%
Caixa e Bancos	-	-	-	-	-	-	-	0,0%
Outros Créditos	218	218	218	218	218	218	-	0,0%
ATIVO NÃO CIRCULANTE	53	53	53	53	53	53	-	0,0%
Créditos e Valores	38	38	38	38	38	38	-	0,0%
Imobilizado	15	15	15	15	15	15	-	0,0%
TOTAL DO ATIVO	272	272	272	272	272	272	-	0,0%

As contas do ativo não apresentam variações em relação ao mês anterior. O valor de R\$ 218 mil em “Outros Créditos” é referente a “Tributos a Compensar e Recuperar”.

6.2.2 Passivos

Ponderosa Administração Indústria e Comércio S.A.

Em R\$ Milhares

PASSIVO E PATRIMÔNIO LÍQUIDO	jan/20	fev/20	mar/20	abr/20	mai/20	jun/20	Variação Mês Anterior	
							jun/20-mai/20	A.H.
PASSIVO CIRCULANTE	3.317	3.319	3.321	3.323	3.325	3.326	1	0,0%
Fornecedores	-	-	-	-	-	-	-	0,0%
Obrigações Tributárias	2.566	2.567	2.567	2.567	2.567	2.568	0	0,0%
Obrigações Trabalhistas	707	709	710	712	713	714	1	0,1%
Dividendos ou Lucros a pagar	26	26	26	26	26	26	-	0,0%
Outras Obrigações	19	19	19	19	19	19	-	0,0%
PASSIVO NÃO CIRCULANTE	1.281.821	1.281.821	1.281.823	1.281.825	1.281.825	1.281.826	0	0,0%
Empréstimos e Financiamentos	10.021	10.021	10.023	10.025	10.025	10.025	0	0,0%
Obrigações Tributárias e Sociais	-	-	-	-	-	-	-	0,0%
Investimentos	1.271.800	1.271.800	1.271.800	1.271.800	1.271.800	1.271.800	-	0,0%
PATRIMÔNIO LÍQUIDO	(1.284.866)	(1.284.868)	(1.284.872)	(1.284.877)	(1.284.878)	(1.284.880)	(1)	0,0%
Capital Social	2.636	2.636	2.636	2.636	2.636	2.636	-	0,0%
Lucros/Prejuízos Acumulados	(1.287.501)	(1.287.504)	(1.287.508)	(1.287.512)	(1.287.514)	(1.287.515)	(1)	0,0%
TOTAL DO PASSIVO	272	272	272	272	272	272	-	0,0%

No mês em análise as contas do passivo não apresentaram variações significativas.



O saldo da conta “Investimentos” no “Passivo não Circulante” é decorrente de “Controladas com Passivo Descoberto”. A conta “Obrigações Trabalhistas” é composta por “INSS a Pagar”; A conta “Outros Créditos” no “Ativo Circulante” é referente a “Tributos a Compensar e Recuperar”. Os “Empréstimos e Financiamentos” do “Passivo não Circulante” são compostos por empréstimos das empresas do próprio Grupo Schmidt.

6.2.3 Demonstração de resultados

Ponderosa Administração Indústria e Comércio S.A.

Em R\$ Milhares

DESCRIÇÃO	jan/20	fev/20	mar/20	abr/20	mai/20	jun/20	Variação Mês Anterior		Acm. 2020
							jun/20-mai/20	A.H.	
Receita Operacional Bruta	-	-	-	-	-	-	-	0,0%	-
Despesas Gerais	-	-	(2)	(2)	(0)	(0)	(0)	-42,5%	(5)
Resultado Negativo Equivalência Patrimonial	-	-	-	-	-	-	-	0,0%	-
Resultado Financeiro	(2)	(2)	(2)	(2)	(2)	(1)	0	25,0%	(11)
Resultado Líquido do Exercício	(2)	(2)	(4)	(4)	(2)	(1)	0	24,0%	(16)

Essa empresa não apresenta receitas, apenas despesas.

6.3 Porcelana Schmidt S.A.

6.3.1 Ativos

Porcelana Schmidt S.A.

Em R\$ Mil

ATIVO	jan/20	fev/20	mar/20	abr/20	mai/20	jun/20	Variação Mês Anterior	
							jun/20-mai/20	A.H.
ATIVO CIRCULANTE	3.454	3.437	3.435	3.413	3.390	3.407	17	0,5%
% ATIVO CIRCULANTE sobre Total Ativo	6,23%	6,21%	6,20%	6,17%	6,13%	6,16%		
Caixa e Bancos	0	0	0	0	0	0	(0)	-0,1%
Contas a Receber Clientes	3.075	3.075	3.075	3.075	3.075	3.075	0	0,0%
Outros Créditos	180	180	180	180	180	180	0	0,0%
Disp. Exerc. Seguinte Pg. Antecipado	199	183	180	158	135	152	17	12,7%
ATIVO NÃO CIRCULANTE	51.948	51.943	51.933	51.921	51.910	51.897	(14)	0,0%
% ATIVO NÃO CIRCULANTE sobre Total Ativo	93,77%	93,79%	93,80%	93,83%	93,87%	93,84%		
Créditos e Valores	19.576	19.571	19.561	19.549	19.538	19.525	(14)	-0,1%
Bloqueios Judiciais	4	4	4	4	4	4	-	0,0%
Cessão de Crédito	901	901	901	901	901	901	-	0,0%
Participação em Empresa Controladas	27.459	27.459	27.459	27.459	27.459	27.459	-	0,0%
Imobilizado	4.008	4.008	4.008	4.008	4.008	4.008	-	0,0%
TOTAL DO ATIVO	55.402	55.380	55.368	55.334	55.300	55.304	4	0,0%

No mês em análise não apresentou variação relevante no Ativo.

A conta “Créditos e Valores” no “Ativo Não Circulante” é composta por créditos das empresas do Grupo Schmidt, com exceção do valor de R\$ 2,08 milhões que consta como “Crédito de Terceiros”. “Outros Créditos” no “Ativo Circulante” é composto pela conta “Adiantamento a Fornecedores”.

6.3.2 Passivos

Porcelana Schmidt S.A.

Em R\$ Mil

PASSIVO E PATRIMÔNIO LÍQUIDO	jan/20	fev/20	mar/20	abr/20	mai/20	jun/20	Variação Mês Anterior	
							jun/20-mai/20	A.H.
PASSIVO CIRCULANTE	330.744	331.672	332.450	333.204	333.800	334.288	487	0,1%
% PASSIVO CIRCULANTE sobre Total Passivo	596,99%	598,90%	600,43%	602,17%	603,62%	604,46%		
Fornecedores	28	28	28	29	18	17	(2)	-8,5%
Obrigações Tributárias	249.563	250.262	250.853	251.420	251.877	252.253	376	0,1%
Obrigações Trabalhistas	81.090	81.319	81.505	81.692	81.843	81.955	113	0,1%
Obrigações com Representantes	10	10	10	10	10	10	-	0,0%
Outras Obrigações	53	53	53	53	53	53	-	0,0%
PASSIVO NÃO CIRCULANTE	17.117	17.117	17.117	17.117	17.117	17.117	-	0,0%
% PASSIVO NÃO CIRCULANTE sobre Total Passivo	30,90%	30,91%	30,91%	30,93%	30,95%	30,95%		
Empréstimos e Financiamentos	1.237	1.237	1.237	1.237	1.237	1.237	-	0,0%
Obrigações Tributárias e Sociais	63	62	62	62	62	62	-	0,0%
Provisão IR e CSLL Diferido	-	-	-	-	-	-	-	0,0%
Investimentos	15.818	15.818	15.818	15.818	15.818	15.818	-	0,0%
PATRIMÔNIO LÍQUIDO	(292.459)	(293.408)	(294.198)	(294.986)	(295.617)	(296.101)	(484)	-0,2%
% PATRIMÔNIO LÍQUIDO sobre Total Passivo	-527,89%	-529,80%	-531,35%	-533,10%	-534,57%	-535,41%		
Capital Social	20.394	20.394	20.394	20.394	20.394	20.394	-	0,0%
Lucros/Prejuízos Acumulados	(312.853)	(313.802)	(314.592)	(315.381)	(316.011)	(316.495)	(484)	-0,2%
TOTAL DO PASSIVO	55.402	55.380	55.368	55.334	55.300	55.304	4	0,0%

Em junho as “Obrigações Tributárias” e “Obrigações Trabalhistas” aumentaram decorrente “variação monetária passiva”.

Características de grupos de contas: Os “Empréstimos e Financiamentos” no “Passivo Não Circulante” são das empresas do próprio Grupo Schmidt. Os “Investimentos” no “Passivo Não Circulante” refere-se a conta “Controladas com Passivo Descoberto”.



6.3.3 Demonstração de resultados

Porcelana Schmidt S.A.

Em R\$ Milhares

DESCRIÇÃO	jan/20	fev/20	mar/20	abr/20	mai/20	jun/20	Variação Mês Anterior		Acm. 2020
							jun/20-mai/20	A.H.	
Receita Arrendamento	-	-	-	-	-	-	-	0,0%	-
Res. Positivo Equivalência Patrimonial	-	-	-	-	-	-	-	0,0%	-
Res. Negativo Equivalência Patrimonial	-	-	-	-	-	-	-	0,0%	-
Despesas Administrativas	(11)	(4)	(7)	(5)	(0)	(5)	(5)	-3388,1%	(32)
Despesas Gerais	(20)	(21)	(29)	(26)	(23)	(23)	0	0,7%	(142)
Resultado Financeiro	(924)	(924)	(753)	(758)	(608)	(456)	152	24,9%	(4.423)
Resultado Líquido do Exercício	(955)	(949)	(790)	(788)	(631)	(484)	147	23,3%	(4.597)

Essa empresa não possui receita.

Nas “Despesas Administrativas” a conta de maior valor é “Utilidades e Serviços” (Comunicações).

As despesas financeiras, englobam a conta de variação monetária passiva que se refere a atualização da dívida tributária e social.

Em junho obteve prejuízo de R\$ 484 mil e no acumulado de 2020 totaliza R\$ 4,5 milhões.



6.4 Schmidt Indústria, Comércio, Importação e Exportação Ltda.

6.4.1 Ativos

Schmidt Indústria, Comércio, Importação e Exportação Ltda.

Em R\$ Mil

ATIVO	jan/20	fev/20	mar/20	abr/20	mai/20	jun/20	Variação Mês Anterior	
							jun/20-mai/20	A.H.
ATIVO CIRCULANTE	33.796	33.275	31.742	30.580	29.955	31.091	1.135	3,8%
% ATIVO CIRCULANTE sobre Total Ativo	54,17%	54,54%	52,74%	51,72%	51,26%	51,87%		
Caixa e Bancos	(1.650)	(782)	(2.905)	(3.729)	(4.015)	(3.843)	173	4,3%
Contas a Receber de Clientes	4.353	3.743	3.629	3.660	4.015	5.231	1.217	30,3%
Estoques	23.466	22.648	23.185	23.455	23.507	23.261	(247)	-1,0%
Outros Créditos	7.628	7.666	7.832	7.195	6.449	6.441	(7)	-0,1%
ATIVO NÃO CIRCULANTE	28.593	27.732	28.444	28.542	28.481	28.844	363	1,3%
% ATIVO NÃO CIRCULANTE sobre Total Ativo	45,83%	45,46%	47,26%	48,28%	48,74%	48,13%		
Créditos e Valores	122	122	122	122	122	522	400	327,0%
Participação em Controladas/Coligadas	16.401	15.919	16.006	16.108	16.051	16.014	(37)	-0,2%
Tributos a Compensar e Recuperar	12	10	8	7	5	4	(2)	-30,3%
Dep. Judiciais e Valores Vinculados	4.759	4.746	4.646	4.646	4.646	4.646	-	0,0%
Imobilizado	7.300	6.934	7.662	7.659	7.656	7.658	2	0,0%
Consignação	-	-	-	-	-	-	-	0,0%
TOTAL DO ATIVO	62.389	61.007	60.186	59.122	58.436	59.935	1.499	2,6%

Em junho o "Ativo Circulante" aumentou 3,8% em relação ao mês anterior, influenciado pelas seguintes variações: "Contas a Receber de Clientes" em (+R\$ 1,2 milhão), "Caixa e Bancos" em (+R\$ 172,9 mil) e "Estoques" em (-R\$ 246,7 mil).

O Ativo não circulante aumentou 1,3% no período em análise, influenciado pela variação nos saldos de: "Créditos e Valores" em (+R\$ 400,0 mil) e "Participação em Controladas/Coligadas" em (-R\$ 37,0 mil).

6.4.2 Passivos

Schmidt Indústria, Comércio, Importação e Exportação Ltda.

Em R\$ Mil

PASSIVO E PATRIMÔNIO LÍQUIDO	jan/20	fev/20	mar/20	abr/20	mai/20	jun/20	Variação Mês Anterior	
							jun/20-mai/20	A.H.
PASSIVO CIRCULANTE	1.085.372	1.089.347	1.093.720	1.096.222	1.100.109	1.103.872	3.763	0,34%
% PASSIVO CIRCULANTE sobre Total Passivo	1739,69%	1785,62%	1817,24%	1854,16%	1882,58%	1841,78%		
Fornecedores	4.502	4.467	5.470	5.800	5.560	5.708	149	2,68%
Empréstimos e Financiamentos	15.788	15.587	15.292	15.292	15.600	17.252	1.652	10,59%
Obrigações com Representantes	427	437	628	729	766	772	6	0,77%
Obrigações Tributárias	868.350	871.788	874.069	875.829	877.219	878.781	1.562	0,18%
Obrigações Trabalhistas	175.868	176.667	177.916	178.206	180.399	180.851	452	0,25%
Outras Obrigações	20.438	20.401	20.345	20.366	20.567	20.507	(59)	-0,29%
PASSIVO NÃO CIRCULANTE	38.293	38.260	38.246	38.207	38.193	38.177	(16)	-0,04%
% PASSIVO NÃO CIRCULANTE sobre Total Passivo	61,38%	62,71%	63,55%	64,62%	65,36%	63,70%		
Empréstimos e Financiamentos	15.265	15.265	15.265	15.265	15.265	15.265	-	0,00%
Empréstimos Coligadas e Controladas	21.806	21.790	21.776	21.752	21.744	21.735	(10)	-0,04%
Obrigações Tributárias e Sociais	448	441	441	427	420	413	(7)	-1,64%
Outras contas a Pagar	371	361	361	361	361	361	-	0,00%
Consignação	402	402	402	402	402	402	-	0,00%
PATRIMÔNIO LÍQUIDO	(1.061.276)	(1.066.600)	(1.071.780)	(1.075.307)	(1.079.866)	(1.082.114)	(2.247)	-0,21%
% PATRIMÔNIO LÍQUIDO sobre Total Passivo	-1701,06%	-1748,34%	-1780,78%	-1818,79%	-1847,94%	-1805,48%		
Capital Social	20	20	20	20	20	20	-	0,00%
Lucros/Prejuízos Acumulados	(1.061.296)	(1.066.620)	(1.071.800)	(1.075.327)	(1.079.886)	(1.082.134)	(2.247)	-0,21%
TOTAL DO PASSIVO	62.389	61.007	60.186	59.122	58.436	59.935	1.499	2,56%

Em junho as contas do "Passivo Circulante" apresentaram aumento de R\$ 3,7 milhões que representa +0,34% em relação ao mês anterior. A variação ocorre influenciada pela alteração nos saldos de: "Empréstimos e Financiamentos" em (+R\$ 1,7 milhão), "Obrigações Tributárias" em (+R\$ 1,6 milhão), "Obrigações Trabalhistas" em (+R\$ 452,3 mil), "Fornecedores" em (R\$ 148,8 mil) e "Outras Obrigações" em (-R\$ 59,1 mil).

As contas do "Passivo não Circulante" não apresentaram variações significativas no mês em análise.

O "Patrimônio Líquido" apresentou variação negativa decorrente do prejuízo do período.

6.4.3 Demonstração de resultados

Schmidt Indústria, Comércio, Importação e Exportação Ltda.

Em R\$ Milhares

DEMONSTRAÇÃO DE RESULTADO DO EXERCÍCIO	jan/20	fev/20	mar/20	abr/20	mai/20	jun/20	Variação Mês Anterior		Acm. 2020
							jun/20-mai/20	A.H.	
Receita Operacional Bruta	7.028	6.842	4.958	753	11	2.746	2.735	23909,1%	22.339
Devoluções e Impostos s/ Vendas	(3.154)	(2.615)	(2.765)	(584)	(52)	(948)	(896)	-1737,4%	(10.117)
Receita Líquida	3.874	4.226	2.192	170	(40)	1.798	1.839	4579,6%	12.221
(-) Custos do Produtos Vendidos	(3.909)	(3.291)	(2.438)	(109)	(1.630)	(778)	852	52,3%	(12.155)
% (-) Custos do Produtos Vendidos sobre ROL	-100,89%	-77,87%	-111,22%	-64,39%	4059,11%	-43,24%			-99,46%
Resultado Bruto	(34)	935	(246)	61	(1.670)	1.021	2.691	161,1%	67
% Resultado Bruto sobre ROL	-0,89%	22,13%	-11,22%	35,61%	4159,11%	56,76%			0,54%
Despesas	(2.486)	(2.161)	(2.624)	(928)	(1.113)	(1.848)	(735)	-66,1%	(11.161)
% Despesas sobre ROL	-64,16%	-51,14%	-119,70%	-546,23%	2771,75%	-102,77%			-91,32%
Despesas de Vendas e Marketing	(469)	(403)	(438)	(126)	(44)	(232)	(188)	-431,0%	(1.712)
Despesas Administrativas	(1.399)	(1.122)	(1.531)	(564)	(590)	(1.345)	(755)	-127,8%	(6.551)
Despesas Tributárias	(11)	(15)	(17)	(5)	-	(5)	(5)	100,0%	(53)
Despesas com Pessoal	(596)	(617)	(648)	(237)	(475)	(267)	208	43,7%	(2.841)
Outras Receitas e Despesas Operacionais	14	18	19	4	(4)	1	5	138,3%	52
Despesas Diretores e Conselheiros	(25)	(23)	(9)	-	-	-	-	0,0%	(57)
Result. antes Receitas Desp. Financeiras	(2.520)	(1.226)	(2.870)	(868)	(2.782)	(827)	1.955	70,3%	(11.094)
% Result. antes Receitas Desp. Financeiras sobre ROL	-65,05%	-29,01%	-130,92%	-510,62%	6930,86%	-46,01%			-90,78%
Receitas Financeiras	57	47	28	52	22	19	(2)	-9,8%	225
Despesas Financeiras	(3.703)	(3.782)	(2.700)	(2.711)	(1.798)	(1.440)	358	19,9%	(16.134)
Resultado Líquido do Exercício	(6.166)	(4.961)	(5.542)	(3.528)	(4.559)	(2.247)	2.311	50,7%	(27.003)
% Resultado Líquido do Exercício sobre ROL	-159,14%	-117,38%	-252,79%	-2075,59%	11355,42%	-124,97%			-220,95%

No mês em análise a empresa apresentou Receita Operacional Líquida (ROL) de R\$ 1.798 mil e no acumulado de 2020 totaliza R\$ 12,2 milhões. Os custos dos produtos vendidos em junho foram de R\$ 778 mil que representou 43,24% da ROL e 99,46% no período acumulado de 2020. Deduzindo os custos da ROL a operação apresentou Lucro em Resultado Bruto no período mensal de R\$ 1.021 mil e Lucro de R\$ 67 mil em 2020; não havendo alavancagem tributária este seria o valor que a empresa teria para pagar as despesas geradas pela operação.

No período em análise as despesas operacionais foram de R\$ 1.848 mil que representou 102,77% da ROL, e representa 91,3% no acumulado de 2020.

Referente as despesas financeiras o valor de R\$ 1.267 é de “Variação Monetária Passiva” gerado por juros e multas tributários; no ano esta conta totaliza R\$ 11,6 milhões.

Com base nas informações apresentadas acima o “Resultado Líquido do Exercício” em junho foi negativo em R\$ 2,4 milhões e acumula um prejuízo de R\$ 27,0 milhões em 2020.

6.5 Cerâmica Indústria, Cerâmica e Mineração Ltda.

6.5.1 Ativos

Cerâmica Indústria, Cerâmica e Mineração Ltda.

Em R\$ Mil

ATIVO	jan/20	fev/20	mar/20	abr/20	mai/20	jun/20	Variação Mês Anterior	
							jun/20-mai/20	A.H.
ATIVO CIRCULANTE	282	228	262	239	250	222	(28)	-11,0%
% ATIVO CIRCULANTE sobre Total Ativo	4,01%	3,26%	3,73%	3,42%	3,56%	3,18%		
Caixa e Bancos	13	19	18	15	3	5	2	87,7%
Contas a Receber de Clientes	78	33	57	28	39	5	(34)	-87,1%
Estoques	97	86	97	105	116	120	4	3,5%
Outros Créditos	94	90	89	92	92	93	0	0,3%
ATIVO NÃO CIRCULANTE	6.760	6.760	6.760	6.760	6.760	6.760	-	0,0%
% ATIVO NÃO CIRCULANTE sobre Total Ativo	95,99%	96,74%	96,27%	96,58%	96,44%	96,82%		
Crédito e Valores	525	525	525	525	525	525	-	0,0%
Cessão de Crédito	5.887	5.887	5.887	5.887	5.887	5.887	-	0,0%
Imobilizado	348	348	348	348	348	348	-	0,0%
TOTAL DO ATIVO	7.042	6.987	7.021	6.999	7.009	6.982	(28)	-0,4%

As contas do ativo não apresentaram variações significativas no período.

Características das contas: “Crédito e Valores” no “Ativo Não Circulante” é composta por créditos as empresas do Grupo Schmidt. E a conta “Outros Créditos” é composta por “Adiantamento a Fornecedores” e “Tributos a Compensar e Recuperar.”

6.5.2 Passivos

Ceramina Indústria, Cerâmica e Mineração Ltda.

Em R\$ Mil

PASSIVO E PATRIMÔNIO LÍQUIDO	jan/20	fev/20	mar/20	abr/20	mai/20	jun/20	Variação Mês Anterior	
							jun/20-mai/20	A.H.
PASSIVO CIRCULANTE	8.814	9.007	9.206	9.230	9.278	9.349	71	0,8%
% PASSIVO CIRCULANTE sobre Total Passivo	125,17%	128,90%	131,11%	131,88%	132,37%	133,90%		
Fornecedores	274	261	282	282	263	266	3	1,0%
Obrigações Tributárias	2.752	2.885	2.974	3.000	3.020	3.038	18	0,6%
Obrigações Trabalhistas	5.774	5.853	5.941	5.940	5.988	6.037	50	0,8%
Outras Obrigações	14	8	8	8	8	8	-	0,0%
PASSIVO NÃO CIRCULANTE	14.040	13.769	13.619	13.622	13.619	13.641	22	0,2%
% PASSIVO NÃO CIRCULANTE sobre Total Passivo	199,38%	197,05%	193,97%	194,64%	194,29%	195,37%		
Empréstimos e Financiamentos	2.129	2.129	2.129	2.129	2.129	2.129	-	0,0%
Empréstimos Coligadas	11.911	11.640	11.490	11.493	11.490	11.511	22	0,2%
PATRIMÔNIO LÍQUIDO	(15.812)	(15.788)	(15.803)	(15.854)	(15.888)	(16.008)	(120)	-0,8%
% PATRIMÔNIO LÍQUIDO sobre Total Passivo	-224,54%	-225,96%	-225,08%	-226,52%	-226,67%	-229,27%		
Capital Social	288	288	288	288	288	288	-	0,0%
Lucros/Prejuízos Acumulados	(16.100)	(16.076)	(16.091)	(16.142)	(16.176)	(16.296)	(120)	-0,7%
TOTAL DO PASSIVO	7.042	6.987	7.021	6.999	7.009	6.982	(28)	-0,4%

As contas do Passivo não apresentaram variações significativas no período.

Características das contas: a composição das “Obrigações Tributárias” as contas com maior representatividade são o “ICMS a Pagar” e “Cofins a Pagar”. Já nas “Obrigações Trabalhistas” o “INSS a Pagar” consta com maior valor, seguido pelo “FGTS a Pagar”. Os “Empréstimos e Financiamentos” do “Passivo Não Circulante” são com factoring e banco.



6.5.3 Demonstração de resultados

Ceramina Indústria, Cerâmica e Mineração Ltda.

Em R\$ Milhares

DESCRIÇÃO	jan/20	fev/20	mar/20	abr/20	mai/20	jun/20	Variação Mês Anterior		Acm. 2020
							jun/20-mai/20	A.H.	
Receita Operacional Bruta	438	535	398	23	37	6	(31)	-84,5%	1.437
Devoluções e Impostos s/ Vendas	(108)	(163)	(97)	(5)	(7)	(1)	6	83,3%	(381)
Receita Líquida	331	372	301	18	29	4	(25)	-84,8%	1.056
(-) Custos do Produtos Vendidos	(260)	(293)	(278)	(24)	(10)	(77)	(67)	-664,8%	(942)
Lucro Bruto	70	79	23	(5)	19	(73)	(92)	-478,8%	114
Despesas de Vendas e Marketing	(13)	1	-	-	-	-	-	0,0%	(12)
Despesas Administrativas	(10)	(10)	(17)	(12)	(30)	(23)	7	22,9%	(102)
Despesas Gerais	(8)	(12)	(10)	(3)	(5)	(2)	3	59,4%	(40)
Outras Receitas Operacionais	-	-	-	-	-	-	-	0,0%	-
Result. antes Receitas Desp. Financeiras	40	58	(4)	(20)	(16)	(98)	(82)	-521,4%	(40)
Receitas Financeiras	-	-	8	-	-	0	0	100,0%	8
Despesas Financeiras	(31)	(35)	(19)	(30)	(19)	(22)	(3)	-18,7%	(155)
Resultado Antes do IRPJ-CSLL	9	23	(15)	(50)	(34)	(120)	(85)	-248,7%	(187)
IRPJ-CSLL	-	-	-	-	-	-	-	0,0%	-
Resultado Líquido do Exercício	9	23	(15)	(50)	(34)	(120)	(85)	-248,7%	(187)

A Ceramina é a empresa que faz a extração, lavagem e separação do minério para usa-lo como matéria prima na produção das porcelanas. Os resíduos da atividade são vendidos para terceiros e sua receita consta em outras receitas operacionais.

6.6 Reflorita Reflorestamento Itaquí Ltda.

6.6.1 Ativos

Reflorita Reflorestamento Itaquí Ltda.

Em R\$ Milhares

ATIVO	jan/20	fev/20	mar/20	abr/20	mai/20	jun/20	Variação Mês Anterior	
							jun/20-mar/20	A.H.
ATIVO CIRCULANTE	-	-	-	-	-	-	-	0,0%
% ATIVO CIRCULANTE sobre Total Ativo	0,00%	0,00%	0,00%	0,00%	0,00%	0,00%	-	0,0%
ATIVO NÃO CIRCULANTE	4.568	4.568	4.568	4.568	4.568	4.568	-	0,0%
% ATIVO NÃO CIRCULANTE sobre Total Ativo	100,00%	100,00%	100,00%	100,00%	100,00%	100,00%	-	0,0%
Créditos e Valores	847	847	847	847	847	847	-	0,0%
Tributos a Recuperar/Compensar	8	8	8	8	8	8	-	0,0%
Cessão de Crédito	3.714	3.714	3.714	3.714	3.714	3.714	-	0,0%
TOTAL DO ATIVO	4.568	4.568	4.568	4.568	4.568	4.568	-	0,0%

As contas do ativo não apresentaram variações significativas no período.

A conta “Crédito e Valores” no “Ativo Não Circulante” no valor total de R\$ 847 mil, refere-se a crédito de empresas do Grupo Schmidt.



6.6.2 Passivos

Reflorita Reflorestamento Itaquí Ltda.

Em R\$ Milhares

PASSIVO E PATRIMÔNIO LÍQUIDO	jan/20	fev/20	mar/20	abr/20	mai/20	jun/20	Variação Mês Anterior	
							jun/20-mar/20	A.H.
PASSIVO CIRCULANTE	1.102	1.105	1.107	1.111	1.115	1.118	10	0,9%
% PASSIVO CIRCULANTE sobre Total Passivo	24,13%	24,19%	24,24%	24,32%	24,41%	24,47%		
Fornecedores	-	-	-	1	4	5	5	100,0%
Obrigações Tributárias	544	545	546	547	548	549	3	0,5%
Obrigações Trabalhistas	551	552	554	555	556	557	3	0,5%
Outras Obrigações	8	8	8	8	8	8	-	0,0%
PASSIVO NÃO CIRCULANTE	1.759	1.761	1.764	1.765	1.765	1.767	2	0,1%
% PASSIVO NÃO CIRCULANTE sobre Total Passivo	38,51%	38,56%	38,62%	38,64%	38,64%	38,67%		
Empréstimos e Financiamentos	1.743	1.745	1.748	1.749	1.749	1.750	2	0,1%
Outras Contas a Pagar	16	16	16	16	16	16	-	0,0%
PATRIMÔNIO LÍQUIDO	1.707	1.702	1.697	1.692	1.688	1.684	(13)	-0,8%
% PATRIMÔNIO LÍQUIDO sobre Total Passivo	37,37%	37,25%	37,14%	37,04%	36,95%	36,86%		
Capital Social	5.748	5.748	5.748	5.748	5.748	5.748	-	0,0%
Lucros/Prejuízos Acumulados	(4.041)	(4.046)	(4.051)	(4.056)	(4.060)	(4.064)	(13)	-0,3%
TOTAL DO PASSIVO	4.568	4.568	4.568	4.568	4.568	4.568	-	0,0%

As contas do Passivo não apresentaram variações significativas no período.

Os “Empréstimos e Financiamentos” no “Passivo Não Circulante” é composto somente por empréstimos das empresas do Grupo Schmidt. Do total das “Obrigações Trabalhistas” a maior representatividade é de “INSS a Pagar”. Dentro das “Obrigações Tributárias” as multas federais englobam grande parte do saldo.

6.6.3 Demonstração de resultados

Reflorita Reflorestamento Itaquí Ltda.

Em R\$ Milhares

DESCRIÇÃO	jan/20	fev/20	mar/20	abr/20	mai/20	jun/20	Variação Mês Anterior		Acm. 2020
							jun/20-mar/20	A.H.	
Receita Operacional Bruta	-	-	-	-	-	-	-	0,0%	-
Despesas Administrativas	-	-	-	-	-	-	-	0,0%	-
Despesas Gerais	(3)	(3)	(3)	(3)	(3)	(3)	0	7,7%	(15)
Resultado Financeiro	(3)	(3)	(2)	(2)	(2)	(1)	1	39,5%	(13)
Resultado Líquido do Exercício	(5)	(5)	(5)	(5)	(4)	(4)	1	22,1%	(28)

Essa empresa não tem receitas, apenas despesas.

6.7 CL Indústria e Comércio S.A.

6.7.1 Ativos

CL Indústria e Comércio S.A.

Em R\$ Milhares

ATIVO	jan/20	fev/20	mar/20	abr/20	mai/20	jun/20	Variação Mês Anterior	
							jun/20-mar/20	A.H.
ATIVO CIRCULANTE	-	-	139	123	108	93	(46)	-33,3%
Caixa e Bancos	-	-	-	-	-	-	-	0,0%
Desp. Exerc. Seguinte Pgto Antec.	-	-	139	123	108	93	(46)	-33,3%
ATIVO NÃO CIRCULANTE	4.778	4.755	4.737	4.718	4.701	4.684	(53)	-1,1%
Créditos e Valores	1.954	1.950	1.951	1.951	1.953	1.955	4	0,2%
Imobilizado	2.824	2.805	2.786	2.767	2.748	2.729	(57)	-2,0%
TOTAL DO ATIVO	4.778	4.755	4.876	4.842	4.809	4.777	(99)	-2,0%

Essa empresa é proprietária do imóvel e planta industrial de Campo Largo.

A conta "Crédito e Valores" no "Ativo Não Circulante" bem como "Empréstimos e Financiamentos" do "Passivo Não Circulante" refere-se a valores entre empresas do grupo Schmidt.

6.7.2 Passivos

CL Indústria e Comércio S.A.

Em R\$ Milhares

PASSIVO E PATRIMÔNIO LÍQUIDO	jan/20	fev/20	mar/20	abr/20	mai/20	jun/20	Variação Mês Anterior	
							jun/20-mar/20	A.H.
PASSIVO CIRCULANTE	476	477	670	671	673	675	5	0,7%
Fornecedores	6	7	14	16	17	19	5	33,3%
Obrigações Tributárias	422	422	607	607	607	607	-	0,0%
Provisão para IR e CSLL	48	48	48	48	48	48	-	0,0%
PASSIVO NÃO CIRCULANTE	70	70	70	70	70	70	-	0,0%
Empréstimos e Financiamentos	70	70	70	70	70	70	-	0,0%
PATRIMÔNIO LÍQUIDO	4.232	4.208	4.136	4.100	4.066	4.032	(104)	-2,5%
Capital Social	4.441	4.441	4.441	4.441	4.441	4.441	-	0,0%
Lucros/Prejuízos Acumulados	(210)	(234)	(306)	(341)	(375)	(410)	(104)	-34,0%
TOTAL DO PASSIVO	4.778	4.755	4.876	4.842	4.809	4.777	(99)	-2,0%

As "Obrigações Tributárias" do "Passivo Circulante" é o "IPTU a pagar".



6.7.3 Demonstração de resultados

CL Indústria e Comércio S.A.

Em R\$ Milhares

DESCRIÇÃO	jan/20	fev/20	mar/20	abr/20	mai/20	jun/20	Variação Mês Anterior		Acm. 2020
							jun/20-mar/20	A.H.	
Receita Operacional Bruta	-	-	-	-	-	-	-	0,0%	-
Despesas Administrativas	(6)	(7)	(7)	(2)	(2)	(2)	5	71,3%	(25)
Despesas Gerais	(19)	(19)	(67)	(35)	(34)	(34)	33	48,8%	(210)
Tributos e Contribuições	-	-	-	-	-	-	-	0,0%	-
Outras receitas operacionais	2		2	2	2	2		0,0%	10
Resultado Financeiro	-	2	-	-	-	-	-	0,0%	2
Resultado Líquido do Exercício	(23)	(24)	(72)	(36)	(34)	(34)	38	52,3%	(223)

Essa empresa não tem receitas, apenas algumas despesas diversas com manutenção e depreciação.



6.8 Pomerania Indústria e Comércio de Porcelanas S.A

6.8.1 Ativos

Pomerania Indústria e Comércio de Porcelanas S.A

Em R\$ Mil

ATIVO	jan/20	fev/20	mar/20	abr/20	mai/20	jun/20	Variação Mês Anterior	
							jun/20-mai/20	A.H.
ATIVO CIRCULANTE	44	40	36	32	28	24	(4)	-14,3%
% ATIVO CIRCULANTE sobre Total Ativo	1,34%	1,22%	1,11%	0,99%	0,87%	0,75%		
Desp. Exerc. Seguinte Pgto Antec.	44	40	36	32	28	24	(4)	-14,3%
ATIVO NÃO CIRCULANTE	3.261	3.244	3.233	3.221	3.211	3.202	(10)	-0,3%
% ATIVO NÃO CIRCULANTE sobre Total Ativo	98,66%	98,78%	98,89%	99,01%	99,13%	99,25%		
Créditos e Valores	130	124	125	125	127	129	2	1,6%
Imobilizado	3.132	3.120	3.108	3.096	3.085	3.073	(12)	-0,4%
TOTAL DO ATIVO	3.305	3.285	3.269	3.253	3.239	3.226	(14)	-0,4%

Essa empresa é proprietária da planta industrial de Pomerode. A conta “Crédito e Valores” no “Ativo Não Circulante” refere-se a crédito a empresas do Grupo Schmidt.

6.8.2 Passivos

Pomerania Indústria e Comércio de Porcelanas S.A

Em R\$ Mil

PASSIVO E PATRIMÔNIO LÍQUIDO	jan/20	fev/20	mar/20	abr/20	mai/20	jun/20	Variação Mês Anterior	
							jun/20-mai/20	A.H.
PASSIVO CIRCULANTE	404	401	403	402	402	401	(1)	-0,1%
% PASSIVO CIRCULANTE sobre Total Passivo	12,23%	12,21%	12,32%	12,37%	12,40%	12,44%		
Fornecedores	-	(3)	0	0	0	0	-	0,0%
Obrigações Tributárias	101	101	101	101	101	101	-	0,0%
Outras Obrigações	304	304	302	302	301	301	(1)	-0,2%
PASSIVO NÃO CIRCULANTE	84	84	80	80	80	80	0	0,0%
% PASSIVO NÃO CIRCULANTE sobre Total Passivo	2,53%	2,54%	2,45%	2,47%	2,48%	2,49%		
Obrigações Tributárias e Sociais	84	84	80	80	80	80	-	0,0%
PATRIMÔNIO LÍQUIDO	2.818	2.800	2.786	2.771	2.757	2.744	(13)	-0,5%
% PATRIMÔNIO LÍQUIDO sobre Total Passivo	85,24%	85,25%	85,23%	85,17%	85,12%	85,07%		
Capital Social	4.130	4.130	4.130	4.130	4.130	4.130	-	0,0%
Lucros/Prejuízos Acumulados	(1.313)	(1.330)	(1.344)	(1.360)	(1.373)	(1.386)	(13)	-1,0%
TOTAL DO PASSIVO	3.305	3.285	3.269	3.253	3.239	3.226	(14)	-0,4%

As “Obrigações Tributárias” no “Passivo Circulante” é composta por “IPTU a Pagar”, e as “Obrigações Tributárias e Sociais” do “Passivo Não Circulante” é o “Parcelamento de tributos municipais”.



6.8.3 Demonstração de resultados

Pomerania Indústria e Comércio de Porcelanas S.A

Em R\$ Milhares

DESCRIÇÃO	jan/20	fev/20	mar/20	abr/20	mai/20	jun/20	Variação Mês Anterior		Acm. 2020
							jun/20-mai/20	A.H.	
Receita Operacional Bruta	-	-	-	-	-	-	-	0,0%	-
Despesas Gerais	(16)	(16)	(17)	(18)	(16)	(16)	-	0,0%	(99)
Resultado Financeiro	(4)	(4)	-	(0)	-	-	-	0,0%	(8)
Outras Receitas e Desp Operacionais	2	2	4	3	3	3	-	0,0%	15
Resultado Líquido do Exercício	(18)	(18)	(14)	(16)	(13)	(13)	-	0,0%	(91)

Essa empresa não tem receitas, apenas despesas.

Nas “Despesas Gerais” a conta com maior representatividade é a “Depreciação”.

6.9 Mauá Administradora de Bens S.A.

6.9.1 Ativos

Mauá Administradora de Bens S.A.

Em R\$ Milhares

ATIVO	jan/20	fev/20	mar/20	abr/20	mai/20	jun/20	Variação Mês Anterior	
							jun/20-mai/20	A.H.
CIRCULANTE	-	-	-	-	-	-	-	0,0%
% CIRCULANTE sobre Total Ativo	0,00%	0,00%	0,00%	0,00%	0,00%	0,00%	-	0,0%
NÃO CIRCULANTE	19.842	19.842	19.839	19.828	19.828	19.828	-	0,0%
% NÃO CIRCULANTE sobre Total Ativo	100,00%	100,00%	100,00%	100,00%	100,00%	100,00%	-	0,0%
Créditos e Valores	19.764	19.764	19.762	19.751	19.751	19.751	-	0,0%
Imobilizado	78	78	78	78	78	78	-	0,0%
TOTAL DO ATIVO	19.842	19.842	19.839	19.828	19.828	19.828	-	0,0%

A conta “Crédito e Valores” no “Ativo Não Circulante” refere-se R\$ 2,3 milhões a “Títulos a receber” e o restante do valor é crédito de empresas do Grupo Schmidt.

O valor de R\$ 78 mil do “Ativo Imobilizado” refere-se a “Terrenos”.

6.9.2 Passivos

Mauá Administradora de Bens S.A.

Em R\$ Milhares

PASSIVO E PATRIMÔNIO LÍQUIDO	jan/20	fev/20	mar/20	abr/20	mai/20	jun/20	Variação Mês Anterior	
							jun/20-mai/20	A.H.
PASSIVO CIRCULANTE	6.860	6.875	6.888	6.901	6.912	6.920	8	0,1%
% PASSIVO CIRCULANTE sobre Total Passivo	34,57%	34,65%	34,72%	34,81%	34,86%	34,90%	-	0,0%
Fornecedores	-	-	-	-	-	-	-	0,0%
Provisão para IR e CSLL	5.610	5.625	5.638	5.651	5.662	5.670	8	0,1%
Outras Obrigações	1.250	1.250	1.250	1.250	1.250	1.250	-	0,0%
PASSIVO NÃO CIRCULANTE	0	0	0	0	0	0	0	0,0%
% PASSIVO NÃO CIRCULANTE sobre Total Passivo	0,00%	0,00%	0,00%	0,00%	0,00%	0,00%	-	0,0%
Empréstimos e Financiamentos	-	-	-	-	-	-	-	0,0%
PATRIMÔNIO LÍQUIDO	12.982	12.966	12.951	12.927	12.917	12.909	(8)	-0,1%
% PATRIMÔNIO LÍQUIDO sobre Total Passivo	65,43%	65,35%	65,28%	65,19%	65,14%	65,10%	-	0,0%
Capital Social	6.182	6.182	6.182	6.182	6.182	6.182	-	0,0%
Lucros/Prejuízos Acumulados	6.800	6.784	6.769	6.745	6.734	6.726	(8)	-0,1%
TOTAL DO PASSIVO	19.842	19.842	19.839	19.828	19.828	19.828	0	0,0%

6.9.3 Demonstração de resultados

Mauá Administradora de Bens S.A.

Em R\$ Milhares

DESCRIÇÃO	jan/20	fev/20	mar/20	abr/20	mai/20	jun/20	Variação Mês Anterior		Acm. 2020
							jun/20-mai/20	A.H.	
Receita Operacional Bruta	-	-	-	-	-	-	-	0,0%	-
Despesas Gerais	-	-	(3)	(11)	-	-	-	0,0%	(13)
Resultado Financeiro	(16)	(16)	(13)	(13)	(10)	(8)	3	25,0%	(76)
Provisão para IR e CSLL	-	-	-	-	-	-	-	0,0%	-
Resultado Líquido do Exercício	(16)	(16)	(16)	(24)	(10)	(8)	3	25,0%	(89)

Essa empresa não tem receitas, apenas despesas diversas.



6.10 TBW Administradora de Bens S.A.

6.10.1 Ativos

TBW Administradora de Bens S.A.

Em R\$ Mil

ATIVO	jan/20	fev/20	mar/20	abr/20	mai/20	jun/20	Variação Mês Anterior	
							jun/20-mai/20	A.H.
ATIVO CIRCULANTE	-	-	-	-	-	-	-	0,0%
% ATIVO CIRCULANTE sobre Total Ativo	0,00%	0,00%	0,00%	0,00%	0,00%	0,00%	-	
Caixa e Bancos	-	-	-	-	-	-	-	0,0%
Outros Créditos	-	-	-	-	-	-	-	0,0%
ATIVO NÃO CIRCULANTE	5.790	5.790	5.790	5.790	5.790	5.790	-	0,0%
% ATIVO NÃO CIRCULANTE sobre Total Ativo	100,00%	100,00%	100,00%	100,00%	100,00%	100,00%	-	
Imobilizado	5.790	5.790	5.790	5.790	5.790	5.790	-	0,0%
TOTAL DO ATIVO	5.790	5.790	5.790	5.790	5.790	5.790	-	0,0%

O “Imobilizado” é composto por “Bens Intangíveis” que são as marcas e patentes.

6.10.2 Passivos

TBW Administradora de Bens S.A.

Em R\$ Mil

PASSIVO E PATRIMÔNIO LÍQUIDO	jan/20	fev/20	mar/20	abr/20	mai/20	jun/20	Variação Mês Anterior	
							jun/20-mai/20	A.H.
PASSIVO CIRCULANTE	-	-	2	1	0	0	-	0,0%
% PASSIVO CIRCULANTE sobre Total Passivo	0,00%	0,00%	0,03%	0,01%	0,01%	0,01%	-	
Fornecedores	-	-	2	1	0	0	-	0,0%
PASSIVO NÃO CIRCULANTE	131	132	136	138	138	138	-	0,0%
% PASSIVO NÃO CIRCULANTE sobre Total Passivo	2,27%	2,28%	2,34%	2,38%	2,39%	2,39%	-	
Empréstimos e Financiamentos	131	132	136	138	138	138	-	0,0%
PATRIMÔNIO LÍQUIDO	5.659	5.658	5.652	5.651	5.651	5.651	-	0,0%
% PATRIMÔNIO LÍQUIDO sobre Total Passivo	97,73%	97,72%	97,62%	97,61%	97,61%	97,61%	-	
Capital Social	5.790	5.790	5.790	5.790	5.790	5.790	-	0,0%
Lucros/Prejuízos Acumulados	(131)	(132)	(138)	(139)	(139)	(139)	-	0,0%
TOTAL DO PASSIVO	5.790	5.790	5.790	5.790	5.790	5.790	-	0,0%

No “Passivo Não Circulante” os “Empréstimos e Financiamentos” refere-se a empréstimos das empresas do Grupo Schmidt.



6.10.3 Demonstração de resultados

TBW Administradora de Bens S.A.

Em R\$ Milhares

DESCRIÇÃO	jan/20	fev/20	mar/20	abr/20	mai/20	jun/20	Variação Mês Anterior		Acm. 2020
							jun/20-mai/20	A.H.	
Receita Operacional Bruta	-	-	-	-	-	-	-	0,0%	-
Despesas Operacionais	(1)	1	(5)	(1)	-	-	-	0,0%	(6)
Despesas Financeiras	-	-	-	(0)	-	-	-	0,0%	(0)
Resultado Líquido do Exercício	(1)	1	(5)	(1)	-	-	-	0,0%	(6)

Essa empresa não tem receitas, apenas despesas.





CREDIBILITÄ
— ADMINISTRAÇÕES JUDICIAIS —

Escritório Curitiba | PR

Avenida Iguaçu, 2820 | Sala 1001
80.240-031
(41) 3156.3123

Escritório São Paulo | SP

Av. Engenheiro Luiz Carlos Berini, 105 Sala 506
04.571-010
(11) 3171.3669

Escritório Blumenau | SC

Rua. Dr. Amadeu da Luz, 100 | Sala 101
89.010-160
(47) 3042-1259

credibilita.adv.br

contato@credibilita.adv.br



Documento assinado digitalmente, conforme MP nº 2.200-2/2001, Lei nº 11.419/2006, resolução do Projudi, do TJPR/OE
Validação deste em <https://projudi.tjpr.jus.br/projudi/> - Identificador: PJTPE SGHV2 6SGC3 DE94K