



**AO DOUTO JUÍZO DE DIREITO DA 2ª VARA CÍVEL DA COMARCA DE GUARAPUAVA  
- ESTADO DO PARANÁ**

**Processo nº 0007734-24.2019.8.16.0031**

**CREDIBILITÀ ADMINISTRAÇÃO JUDICIAL E SERVIÇOS LTDA.**  
 (“**Credibilità Administrações Judiciais**” ou “**Administradora Judicial**”), nomeada administradora judicial nesta recuperação judicial, em que é requerente a empresa **BIO MATE AGROINDUSTRIAL EIRELI – ME; RAIMUND KELLER CULTIVO DE CEREAIS – EPP; RAIMUND KELLER; ANA KARINA ESSERT KELLER CULTIVO DE CEREAIS EPP; ANA KARINA ESSERT KELLER**, todos participantes do **GRUPO KELLER BIOMATE** (“**Grupo Keller**” ou “**Recuperandas**”), vem, à presença de Vossa Excelência, em atenção ao art. 22, II, “c”, da Lei 11.101/2005, requerer a juntada do relatório mensal das atividades das “Recuperandas” relativo ao mês de junho de 2020.

Nestes termos, pede deferimento.

Guarapuava, 04 de agosto de 2020.

Ricardo Andraus  
OAB/PR 31.177

Alexandre Correa Nasser de Melo  
OAB/PR 38.515



**RMA** Relatório Mensal de Atividades

Junho  
2020



CREDIBILITÄ  
— ADMINISTRACOES JUDICIAIS —

Recuperação Judicial

**GRUPO KELLER BIO-  
MATE**



PROJUDI - Processo: 0007734-24.2019.8.16.0031 - Ref. mov. 282.2 - Assinado digitalmente por Alexandre Correa Nasser de Melo  
04/08/2020: JUNTADA DE PETIÇÃO DE MANIFESTAÇÃO DA PARTE: Arq: Relatório Mensal de Atividades Junho 2020



Documento assinado digitalmente, conforme MP nº 2.200-2/2001, Lei nº 11.419/2006, resolução do Projudi, do TJPR/OE  
Validação deste em <https://projudi.tjpr.jus.br/projudi/> - Identificador: PJ5PN UVW3C 6JQS5 WKG73

# CONSIDERAÇÕES INICIAIS



**Excelentíssimo Senhor Doutor Juiz de Direito da 2ª Vara Cível de Guarapuava- Estado do Paraná.**

Processo nº 0007734-24.2019.8.16.0031

A Credibilità – Administrações Judiciais, nomeada Administradora Judicial, vem, respeitosamente, à presença de Vossa Excelência, apresentar o relatório mensal das atividades da “Recuperanda”:

- BIO MATE AGROINDUSTRIAL EIRELI - ME
- RAIMUND KELLER CULTIVO DE CEREAIS – EPP

Este relatório, denominado “**Relatório Mensal de Atividades - RMA**”, foi elaborado com as informações quantitativas e qualitativas fornecidas pela Recuperanda, contemplando as análises do mês de **junho de 2020**, conforme solicitações desta Administradora Judicial.

Tem como objetivo:

- Fornecer informações sobre as atividades econômicas da Recuperanda;
- Apresentar informações financeiras e econômicas.

Com relação às informações contidas neste documento, a Administradora Judicial fica à disposição para prestar esclarecimentos ou informações adicionais.

Atenciosamente,

**Credibilità Administrações Judiciais**



# GLOSSÁRIO



**AC** - Ativo Circulante

**ACF** - Ativo Circulante Financeiro

**ACO** - Ativo Circulante Operacional

**AJ** - Administrador Judicial

**ANC** - Ativo Não Circulante

**BP** - Balanço Patrimonial

**CPV** – Custo dos Produtos Vendidos

**DRE** - Demonstrativo de Resultado do Exercício

**EBITDA** - *Earnings Before Interest, Taxes, Depreciation and Amortization* Ou Lucro Antes dos Juros, Impostos, Depreciação e Amortização.

**IFs** - Instituições Financeiras

**LL** - Lucro Líquido

**LO** - Lucro Operacional

**PC** - Passivo Circulante

**PCF** - Passivo Circulante Financeiro

**PCO** - Passivo Circulante Operacional

**PL** - Patrimônio Líquido

**PNC** - Passivo Não Circulante

**RJ** - Recuperação Judicial

**RL** - Receita Líquida

**ROL** - Receita Operacional Líquida ou Receita Líquidas de Vendas



# INFORMAÇÕES GERAIS DA RECUPERANDA

---

- Análise do Faturamento Bruto
- Evolução do Quadro Colaboradores
- Passivo Sujeito à Recuperação Judicial

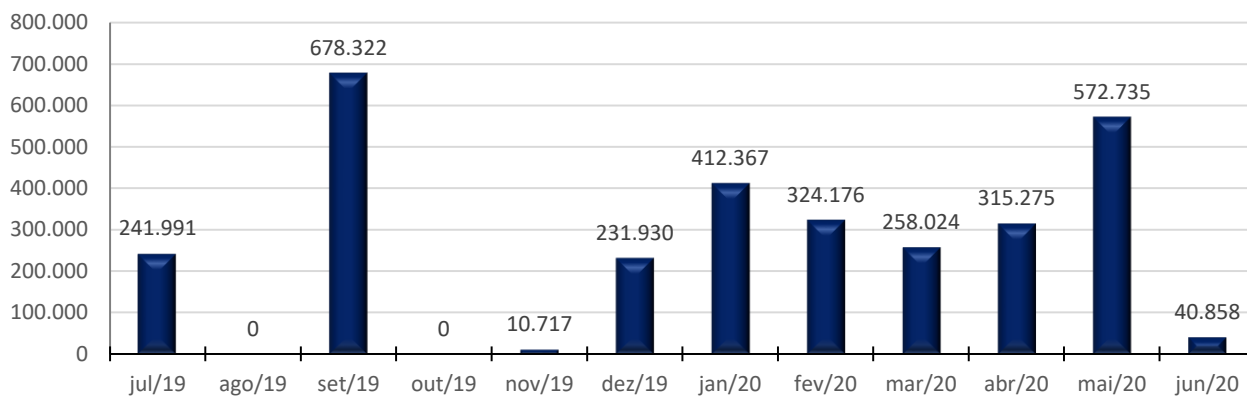


Documento assinado digitalmente, conforme MP nº 2.200-2/2001, Lei nº 11.419/2006, resolução do Projudi, do TJPR/OE  
Validação deste em <https://projudi.tjpr.jus.br/projudi/> - Identificador: PJ5PN UVW3C 6JQS5 WKG73

# ANÁLISE DO FATURAMENTO BRUTO

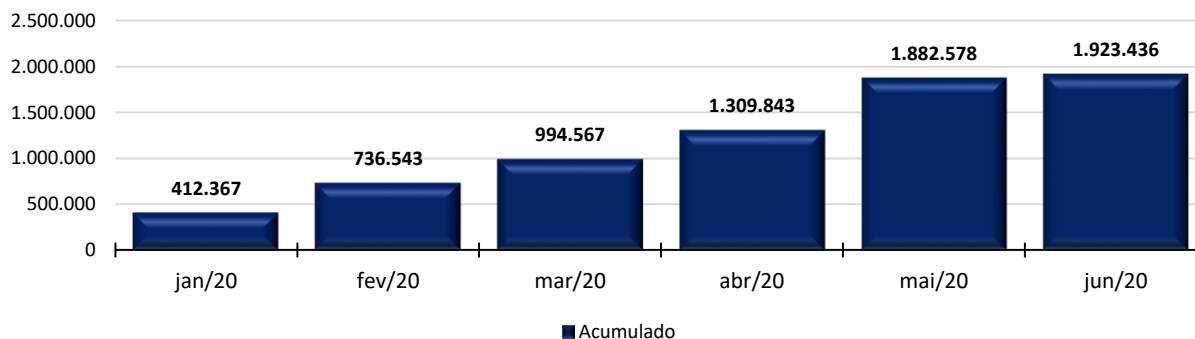


### Faturamento Bruto (Em R\$)



Conforme relatórios contábeis, a recuperanda apresentou receita de 40,8 mil no mês em análise. No Acumulado de 2020 totaliza R\$ 1,9 milhões de Receita Bruta.

### Evolução do faturamento bruto acumulado (Em R\$)



Fonte: Administração da Recuperanda



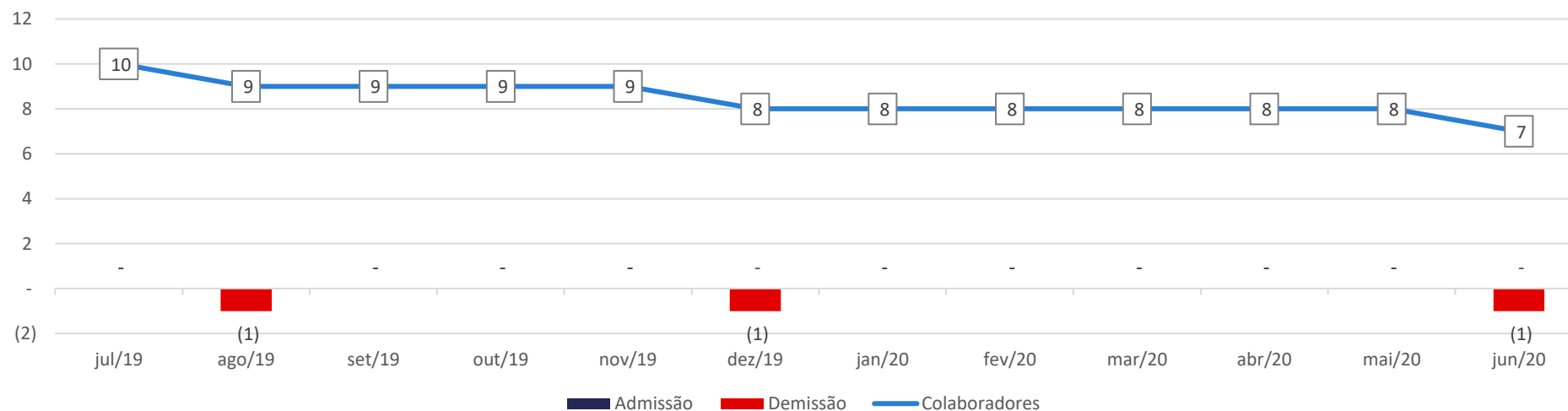
# EVOLUÇÃO DO QUADRO COLABORADORES



Conforme relatório GFIP de junho de 2020 o grupo possui 7 colaboradores distribuídos da seguinte forma:

- Bio Mate Agroind. : 3 colaboradores
- Raimund e Ana Keller: 4 Colaboradores

Evolução Grupo Keller



Fonte: Administração da Recuperanda



# PASSIVO SUJEITO A RECUPERAÇÃO JUDICIAL



Em mov. 1.18 a Recuperanda juntou aos autos a Lista de Credores ("1ª Lista de Credores").

A dívida expressa na 1ª Lista de Credores totalizava R\$ 9.320.586,42 com 23 credores relacionados.

## 1ª Lista de Credores

Classificação Recuperação Judicial	Valor (R\$)
Classe I - Credores Trabalhistas	4.616,88
Classe II - Credores com Garantia Real	9.005.277,70
Classe III - Credores Quirografários	212.651,84
Classe IV - Credores ME/EPP	98.040,00
<b>Total</b>	<b>9.320.586,42</b>

Conforme lista de movimento 1.18 retificam-se os RMAs anteriores, migrando crédito de R\$ 46.790,77 da classe II para classe III.





# DEMONSTRAÇÕES FINANCEIRAS

## 1. Grupo Keller Bio-Mate

### 1. Demonstrativo de Resultados



# BIO MATE AGROINDUSTRIAL EIRELI - ME

- Balanço Patrimonial
- Demonstrações de resultado do Exercício



# BALANÇO PATRIMONIAL (ATIVO)

BIO MATE AGROINDUSTRIAL EIRELI - ME



BALANÇO PATRIMONIAL   ATIVO (Em R\$)	jan/20	fev/20	mar/20	abr/20	mai/20	jun/20	jun/20-mai/20	A.H.
<b>ATIVO</b>	<b>898.462</b>	<b>1.193.281</b>	<b>1.078.327</b>	<b>1.252.178</b>	<b>1.565.128</b>	<b>1.355.188</b>	<b>(209.940)</b>	<b>-13,4%</b>
<b>ATIVO CIRCULANTE</b>	<b>891.470</b>	<b>1.186.351</b>	<b>1.071.459</b>	<b>1.245.371</b>	<b>1.536.580</b>	<b>1.316.012</b>	<b>(220.568)</b>	<b>-14,4%</b>
Caixas	36.963	28.939	20.992	53.061	50.321	51.261	940	1,9%
Bancos com movimento	26.656	26.656	26.656	26.656	26.656	26.656	-	0,0%
Aplicações financeiras	24.009	1.496	56.994	1.677	41.846	398.953	357.107	853,4%
Contas a receber - clientes	360.748	635.437	353.393	554.747	703.089	70.345	(632.743)	-90,0%
Estoque de produto acabado	-	43.626	33.811	-	-	27.129	27.129	0,0%
Adiantamento a fornecedores	18.974	(923)	32.993	38.610	4.610	4.610	-	0,0%
Adiantamento Rosevaldo Czaika	-	-	-	-	86.529	86.529	86.529	0,0%
Consórcios	8.124	8.124	8.124	8.124	-	-	-	0,0%
Empréstimo a socios (Adiantamento)	415.997	442.997	538.497	562.497	623.530	650.530	27.000	4,3%
<b>ATIVO NÃO CIRCULANTE</b>	<b>6.992</b>	<b>6.930</b>	<b>6.868</b>	<b>6.806</b>	<b>28.548</b>	<b>39.176</b>	<b>10.628</b>	<b>37,2%</b>
Imobilizado	6.992	6.930	6.868	6.806	28.548	39.176	10.628	37,2%

## Considerações quanto a análise do Balanço Patrimonial (Ativo – Bens e Direitos):

O grupo de contas do Ativo Circulante reduziu R\$ 209 mil, diretamente influenciado pelas seguintes variações nos saldos de: Contas a receber - clientes em -R\$ 632,7 mil, Aplicações financeiras em +R\$ 357,1 mil, Adiantamento Rosevaldo Czaika em +R\$ 86,5 mil, Estoque de produto acabado em +R\$ 27,1 mil e Empréstimo a sócios (Adiantamento) em +R\$ 27,0 mil.

O Ativo não circulante aumentou R\$ 10,6 mil por aumento no imobilizado.

Fonte: Demonstrativos Contábeis da Recuperanda



# BALANÇO PATRIMONIAL (PASSIVO)

BIO MATE AGROINDUSTRIAL EIRELI - ME



BALANÇO PATRIMONIAL   PASSIVO (Em R\$)	jan/20	fev/20	mar/20	abr/20	mai/20	jun/20	jun/20-mai/20	A.H.
<b>PASSIVO</b>	<b>898.462</b>	<b>1.193.281</b>	<b>1.078.327</b>	<b>1.252.178</b>	<b>1.565.128</b>	<b>1.355.188</b>	<b>(209.940)</b>	<b>-13,4%</b>
<b>PASSIVO CIRCULANTE</b>	<b>530.028</b>	<b>735.404</b>	<b>529.673</b>	<b>550.843</b>	<b>674.265</b>	<b>552.642</b>	<b>(121.623)</b>	<b>-18,0%</b>
Fornecedores gerais	139.320	225.755	144.986	141.833	318.301	214.347	(103.954)	-32,7%
Fornecedor de erva e colhedores	98.113	201.909	76.445	96.075	65.669	40.071	(25.598)	-39,0%
Empréstimos e financiamentos	40.000	40.000	-	-	-	-	-	0,0%
Obrigações trabalhistas	15.845	17.683	17.412	20.226	4.090	4.427	338	8,3%
Obrigações fiscais	203.603	216.658	267.363	270.678	166.499	161.372	(5.128)	-3,1%
Obrigações fiscais retidas	4.555	4.808	4.193	4.260	6.944	6.974	30	0,4%
Parcelamentos tributários e tr	28.591	28.591	19.274	17.772	16.242	15.731	(510)	-3,1%
Obrigações Sociais					13.467	13.022		
Obrigações Tributarias S/ O Lucro					83.052	96.698		
<b>PASSIVO NÃO CIRCULANTE</b>	<b>37.660</b>	<b>37.660</b>	<b>37.660</b>	<b>37.660</b>	<b>37.660</b>	<b>37.660</b>	<b>-</b>	<b>0,0%</b>
Parcelamentos tributários e tr	37.660	37.660	37.660	37.660	37.660	37.660	-	0,0%
<b>PATRIMÔNIO LÍQUIDO</b>	<b>330.774</b>	<b>420.217</b>	<b>510.995</b>	<b>663.675</b>	<b>853.204</b>	<b>764.886</b>	<b>(88.317)</b>	<b>-10,4%</b>
Saldo patrimonial	120.000	120.000	120.000	120.000	120.000	120.000	-	0,0%
Reservas de capital	36.624	36.624	36.624	36.624	543.675	543.675	-	0,0%
Resultado do exercício	174.150	263.593	354.371	507.051	189.529	101.212	(88.317)	-46,6%

## Considerações quanto a análise do Balanço Patrimonial (Passivo e Patrimônio Líquido – Obrigações com terceiros e sócios):

- No mês em análise as contas do Passivo Circulante apresentaram reduziram de R\$ 121,6 mil em relação ao período anterior. As seguintes contas tiveram efeito na variação: Fornecedores gerais em -R\$ 104,0 mil, Fornecedor de erva e colhedores em -R\$ 25,6 mil e Obrigações fiscais em -R\$ 5,1 mil.
- As contas do grupo Passivo Não Circulante não apresentaram variações.
- As contas do patrimônio Líquido apresentam redução decorrente do prejuízo do exercício no período.

Fonte: Demonstrativos Contábeis da Recuperanda



# DEMONSTRATIVO DE RESULTADO

BIO MATE AGROINDUSTRIAL EIRELI - ME



DEMONSTRATIVO DE RESULTADO DO EXERCÍCIO (Em R\$)	jan/20	fev/20	mar/20	abr/20	mai/20	jun/20	2020	A.V.
<b>RECEITAS OPERACIONAIS BRUTAS</b>	<b>360.748</b>	<b>324.176</b>	<b>258.024</b>	<b>315.275</b>	<b>572.735</b>	<b>25.750</b>	<b>1.856.709</b>	<b>104,9%</b>
Venda de mercadorias	140.793	70.082	258.024	16.905	74.250	25.750	585.804	33,1%
Venda de mercadorias exportação	219.955	249.823	-	298.370	498.485	-	1.266.633	71,6%
Prestação de serviços	-	4.272	-	-	-	-	4.272	0,2%
<b>DEDUÇÕES</b>	<b>(22.034)</b>	<b>(11.209)</b>	<b>(40.381)</b>	<b>(2.620)</b>	<b>(7.908)</b>	<b>(2.780)</b>	<b>(86.932)</b>	<b>-4,9%</b>
ISS	-	(85)	-	-	-	-	(85)	0,0%
ICMS	(16.895)	(8.410)	(30.963)	(2.003)	(5.198)	(1.840)	(65.309)	-3,7%
PIS	(915)	(483)	(1.677)	(110)	(483)	(167)	(3.835)	-0,2%
COFINS	(4.224)	(2.231)	(7.741)	(507)	(2.228)	(773)	(17.702)	-1,0%
<b>RECEITA OPERACIONAL LÍQUIDA</b>	<b>338.714</b>	<b>312.967</b>	<b>217.644</b>	<b>312.655</b>	<b>564.828</b>	<b>22.970</b>	<b>1.769.777</b>	<b>100,0%</b>
<b>CUSTOS</b>	<b>(85.530)</b>	<b>(168.720)</b>	<b>(99.471)</b>	<b>(127.314)</b>	<b>(334.203)</b>	<b>(19.958)</b>	<b>(835.195)</b>	<b>-47,2%</b>
% sobre ROL	-25,3%	-53,9%	-45,7%	-40,7%	-59,2%	-86,9%		
Custos industriais	(11.560)	(12.587)	(17.397)	(11.119)	(12.506)	(9.632)	(74.801)	-4,2%
Custo de vendas	(73.970)	(156.133)	(82.074)	(116.195)	(321.697)	(10.326)	(760.394)	-43,0%
<b>RESULTADO BRUTO</b>	<b>253.184</b>	<b>144.247</b>	<b>118.173</b>	<b>185.341</b>	<b>230.625</b>	<b>3.012</b>	<b>934.582</b>	<b>52,8%</b>
<b>DESPESAS OPERACIONAIS</b>	<b>(71.471)</b>	<b>(54.840)</b>	<b>(64.722)</b>	<b>(32.217)</b>	<b>(69.721)</b>	<b>(74.275)</b>	<b>(367.247)</b>	<b>-20,8%</b>
% sobre ROL	-21,1%	-17,5%	-29,7%	-10,3%	-12,3%	-323,4%		
Despesas comerciais	(17.649)	(47.455)	(2.140)	(20.699)	-	(28.188)	(116.131)	-6,6%
Manutenção industrial	(4.479)	(1.000)	(1.800)	(501)	(1.311)	(692)	(9.783)	-0,6%
Despesas trabalhistas	(8.584)	(7.341)	(8.067)	(7.616)	(8.317)	(7.117)	(47.042)	-2,7%
Despesas administrativas	(40.696)	1.017	(52.653)	(3.339)	(60.032)	(37.919)	(193.621)	-10,9%
Depreciação e amortização	(62)	(62)	(62)	(62)	(62)	(359)	(669)	0,0%
<b>RESULTADO DA ATIVIDADE</b>	<b>181.713</b>	<b>89.407</b>	<b>53.451</b>	<b>153.124</b>	<b>160.903</b>	<b>(71.263)</b>	<b>567.335</b>	<b>32,1%</b>
<b>RESULTADO FINANCEIRO</b>	<b>(7.563)</b>	<b>37</b>	<b>60.370</b>	<b>(445)</b>	<b>28.626</b>	<b>(3.409)</b>	<b>77.616</b>	<b>4,4%</b>
% sobre ROL	-2,2%	0,0%	27,7%	-0,1%	5,1%	-14,8%		
Receitas financeiras	(0)	37	-	-	106	-	142	
Despesas financeiras	(1.358)	-	(1.666)	(445)	(3.169)	(311)	(6.949)	-0,4%
Variação cambial	(6.204)	-	62.036	-	31.689	(3.098)	84.423	4,8%
<b>RESULTADO ANTES DO IRPJ E CSLL</b>	<b>174.150</b>	<b>89.443</b>	<b>113.820</b>	<b>152.680</b>	<b>189.529</b>	<b>(74.672)</b>	<b>644.951</b>	<b>36,4%</b>
IRPJ	-	-	(12.859)	-	-	(7.182)	(20.041)	-1,1%
CSLL	-	-	(10.184)	-	-	(6.464)	(16.647)	-0,9%
<b>RESULTADO LÍQUIDO DO EXERCÍCIO</b>	<b>174.150</b>	<b>89.443</b>	<b>90.778</b>	<b>152.680</b>	<b>189.529</b>	<b>(88.317)</b>	<b>608.262</b>	<b>34,4%</b>
% sobre ROL	51,4%	28,6%	41,7%	48,8%	33,6%	-384,5%		

Fonte: Demonstrativos Contábeis da Recuperanda

Crediblità Administrações Judiciais | (41) 3156.3123

12



Documento assinado digitalmente, conforme MP nº 2.200-2/2001, Lei nº 11.419/2006, resolução do Projudi, do TJPR/OE  
Validação deste em <https://projudi.tjpr.jus.br/projudi/> - Identificador: PJ5PN UVW3C 6JQS5 WKG73

# DEMONSTRATIVO DE RESULTADO

BIO MATE AGROINDUSTRIAL EIRELI - ME



## Após analisar as contas de resultado apresentadas seguem as considerações referentes ao mês em análise.

- A recuperanda apresentou Receita Operacional Bruta de R\$ 25,7 mil no mês em análise e no acumulado de 2020 totaliza 1,8 milhão.
- O custo dos produtos vendidos foi de 59,0% da ROL e no acumulado do ano 86,9%.
- Apresentou despesas operacionais de R\$ 74,2 mil no mês em análise.
- No mês em análise apresentou prejuízo Líquido de R\$ 88,3 mil na linha Resultado do Exercício. E no acumulado de 2020 apresenta Lucro de R\$ 608,2 mil.
- As demonstrações de resultado apresentadas no mês de maio de 2020 tiveram ajustes, conforme novo balancete apresentado.

Fonte: Demonstrativos Contábeis da Recuperanda



# RAIMUND KELLER CULTIVO DE CEREAIS - EPP

- Demonstrações de resultado do Exercício



# DEMONSTRATIVO DE RESULTADO

RAIMUND KELLER CULTIVO DE CEREAIS – EPP



Raimund e Ana Keller  
Em R\$

Demonstrativo de Resultado (Raimund e Ana Keller)	jan/20	fev/20	mar/20	abr/20	mai/20	jun/20	2020	%
<b>RECEITA OPERACIONAL BRUTA</b>	<b>51.619</b>	<b>0</b>	<b>0</b>	<b>0</b>	<b>0</b>	<b>15.108</b>	<b>66.727</b>	<b>100,0%</b>
<b>DEDUÇÕES DA RECEITA BRUTA</b>	<b>0</b>	<b>0</b>	<b>0</b>	<b>0</b>	<b>0</b>	<b>0</b>	<b>0</b>	<b>0,0%</b>
Devoluções, Descontos e Abatimentos	0	0	0	0	0	0	0	0,0%
Tributos Incidentes sobre as Vendas	0	0	0	0	0	0	0	0,0%
<b>RECEITA LÍQUIDA DE VENDAS</b>	<b>51.619</b>	<b>0</b>	<b>0</b>	<b>0</b>	<b>0</b>	<b>15.108</b>	<b>66.727</b>	<b>100,0%</b>
<b>(-)Custo dos produtos e serviços vendidos</b>	<b>(7.408)</b>	<b>0</b>	<b>0</b>	<b>0</b>	<b>0</b>	<b>0</b>	<b>(7.408)</b>	<b>-11,1%</b>
<b>RESULTADO BRUTO</b>	<b>44.211</b>	<b>0</b>	<b>0</b>	<b>0</b>	<b>0</b>	<b>15.108</b>	<b>59.319</b>	<b>88,9%</b>
<b>DESPESAS GERAIS</b>	<b>(3.549)</b>	<b>(13.329)</b>	<b>(12.850)</b>	<b>(19.041)</b>	<b>(26.659)</b>	<b>(10.243)</b>	<b>(85.672)</b>	<b>-128,4%</b>
Comerciais e Operacionais	(356)	(13.329)	(7.372)	(9.974)	(13.330)	0	(44.361)	-66,5%
Administrativas	(3.193)	0	(5.478)	(3.355)	(9.974)	(10.243)	(32.244)	-48,3%
Outras Receitas ou Despesas	0	0	0	(5.712)	(3.355)	0	(9.067)	-13,6%
<b>RESULTADO DO EXERCÍCIO</b>	<b>40.661</b>	<b>(13.329)</b>	<b>(12.850)</b>	<b>(19.041)</b>	<b>(26.659)</b>	<b>4.865</b>	<b>(26.354)</b>	<b>-39,5%</b>

## Após analisar as contas de resultado apresentadas seguem as considerações referentes ao mês de Outubro.

- No mês de junho de 2020 a apresentou Receita Operacional Bruta de R\$ 15,1 mil.
- Não apresentou Custo no período.
- Apresentou despesas de R\$ 10,2 mil no mês em análise.
- No mês em análise teve lucro de R\$ 4,8 mil na linha Resultado do Exercício. E no acumulado de 2020 prejuízo de R\$ 26,3 mil.

A recuperanda não apresentou as demais demonstrações contábeis referentes a empresa RAIMUND KELLER CULTIVO DE CEREAIS – EPP.

Fonte: Demonstrativos Contábeis da Recuperanda







CREDIBILITÁ  
— ADMINISTRAÇÕES JUDICIAIS —

Escritório Curitiba | PR

Avenida Iguaçu, 2820 | Sala 1001  
80.240-031  
(41) 3156.3123

Escritório São Paulo | SP

Av. Engenheiro Luiz Carlos Berini, 105  
Sala 506  
04.571-010  
(11) 3171.3669

Escritório Blumenau | SC

Rua. Dr. Amadeu da Luz, 100 | Sala 101  
89.010-160  
(47) 3042-1259

[credibilita.adv.br](http://credibilita.adv.br)

[contato@credibilita.adv.br](mailto:contato@credibilita.adv.br)



Documento assinado digitalmente, conforme MP nº 2.200-2/2001, Lei nº 11.419/2006, resolução do Projudi, do TJPR/OE  
Validação deste em <https://projudi.tjpr.jus.br/projudi/> - Identificador: PJ5PN UVW3C 6JQS5 WKG73