AO DOUTO JUÍZO DA 1ª VARA CÍVEL DA COMARCA DE CRICIÚMA – ESTADO DE SANTA CATARINA

Processo nº 5013243-51.2022.8.24.0020

CREDIBILITÀ ADMINISTRAÇÃO JUDICIAL E SERVIÇOS LTDA. ME (“Administradora Judicial”), nomeada na Administradora Judicial na Recuperação Judicial supracitada, em que são Recuperandas **MINATTO CONSTRUTORA E INCORPORADORA LTDA**., e **MINENGE MINATTO ENGENHARIA E CONSTRUÇÕES LTDA.**, vem, respeitosamente, à presença de Vossa Excelência, em atenção ao art. 22, II, “c”, da Lei 11.101/2005, requerer a juntada do relatório mensal das atividades das “Recuperandas” relativo aos meses de julho e agosto de 2023.

Nestes termos, pede deferimento.
Criciúma, 19 de outubro de 2023.

Alexandre Correa Nasser de Melo
OAB/PR 38.515

Competência:
julho de 2023

CREDIBILITÀ
ADMINISTRAÇÕES JUDICIAIS

Relatório Mensal de Atividade

Recuperação Judicial da(s) Empresa(s):

MINENGE - MINATTO
ENGENHARIA E CONSTRUÇÕES LTDA

CONSIDERAÇÕES INICIAIS

Excelentíssimo Senhor Doutor Juíz de Direito da 1ª Vara da Fazenda Pública da Comarca de Criciúma – Estado de Santa Catarina.

Processo n° 5013243-51.2022.8.24.0020

A Credibilità – Administrações Judiciais, nomeada Administradora Judicial nos citados autos, vem, respeitosamente, à presença de Vossa Excelência, apresentar o Relatório Mensal de Atividades das Recuperandas:

- MINENGE - MINATTO ENGENHARIA E CONSTRUÇÕES LTDA.
- MINATTO CONSTRUTORA E INCORPORADORA LTDA.

Este relatório, denominado "**Relatório Mensal de Atividades - RMA**", foi elaborado com as informações quantitativas e qualitativas fornecidas pelas Recuperandas, contemplando as análises do mês de **julho de 2023**. A data do presente RMA reflete o atraso no envio das informações por parte das Recuperandas.

Tem como objetivo:

- Fornecer informações sobre as atividades econômicas das Recuperandas;
- Apresentar informações financeiras e econômicas;

Com relação às informações contidas neste documento, a Administradora Judicial fica à disposição para prestar esclarecimentos adicionais.

Atenciosamente,

Credibilità Administrações Judiciais

GLOSSÁRIO

AC - Ativo Circulante

ACF - Ativo Circulante Financeiro

ACO - Ativo Circulante Operacional

A.H. – Análise Horizontal

AJ - Administrador Judicial

ANC - Ativo Não Circulante

A.V. – Análise Vertical

BP - Balanço Patrimonial

DRE - Demonstrativo de Resultado do Exercício

EBITDA - Earnings Before Interest, Taxes, Depreciation and Amortization Ou Lucro Antes dos Juros, Impostos, Depreciação e Amortização.

IFs - Instituições Financeiras

LL - Lucro Líquido

LO - Lucro Operacional

PC - Passivo Circulante

PCF - Passivo Circulante Financeiro

PCO - Passivo Circulante Operacional

PL - Patrimônio Líquido

PNC - Passivo Não Circulante

RJ - Recuperação Judicial

RL - Receita Líquida

ROL - Receita Operacional Liquida ou Receita Líquidas de Vendas

ÍNDICE

1 EMPRESAS DO GRUPO EM RECUPERAÇÃO JUDICIAL 4

1.1 ESTRUTURA SOCIETÁRIA 4

2 RESUMO DAS ATIVIDADES OPERACIONAIS 5

2.1 COLABORADORES 5
2.2 FATURAMENTO DA MINENGE - MINATTO ENGENHARIA E CONSTRUÇÕES LTDA 7
2.3 FATURAMENTO DA MINATTO CONSTRUTORA E INCORPORADORA LTDA 8

3 RELAÇÃO DE CREDORES 9

4 ANÁLISE DOS DADOS CONTÁBEIS E INFORMAÇÕES FINANCEIRAS 10

4.1 DEMONSTRAÇÕES FINANCEIRAS MINENGE - MINATTO ENGENHARIA E CONSTRUÇÕES LTDA 10
4.1.1 ATIVO 10
4.1.2 PASSIVO 11
4.1.3 DEMONSTRATIVO DE RESULTADO DO PERÍODO 12
4.2 DEMONSTRAÇÕES FINANCEIRAS MINATTO CONSTRUTORA E INCORPORADORA LTDA 13
4.2.1 ATIVO 13
4.2.2 PASSIVO 14
4.2.3 DEMONSTRATIVO DE RESULTADO DO PERÍODO 15

1 EMPRESAS DO GRUPO EM RECUPERAÇÃO JUDICIAL

1.1 Estrutura Societária

Minenge - Minatto Engenharia e Construções Ltda

Nome	Qualificação	Nome Representante Legal	Qualificação Representante Legal
Edio Minatto	49-Sócio-Administrador	-	-
Deise Maria Nuernberg Minatto	49-Sócio-Administrador	-	-

Fonte: Site da Receita Federal, em 18/10/2022.

Minatto Construtora e Incorporadora Ltda

Nome	Qualificação	Nome Representante Legal	Qualificação Representante Legal
Rafael Nuernberg De Freitas Minatto	22-Sócio	-	-
Guilherme Nuernberg Minatto	22-Sócio	-	-
Edio Minatto Junior	49-Sócio-Administrador	-	-
Edio Minatto	49-Sócio-Administrador	-	-

Fonte: Site da Receita Federal, em 18/10/2022.

2 RESUMO DAS ATIVIDADES OPERACIONAIS

2.1 Colaboradores

No mês de julho de 2023, a Recuperanda “Minenge - Minatto Engenharia e Construções Ltda” apresentou **52** colaboradores ativos e a Recuperanda “Minatto Construtora e Incorporadora Ltda” apresentou **11** colaboradores ativos, na folha de pagamento; juntas apresentaram **6** admissões e **3** demissões.

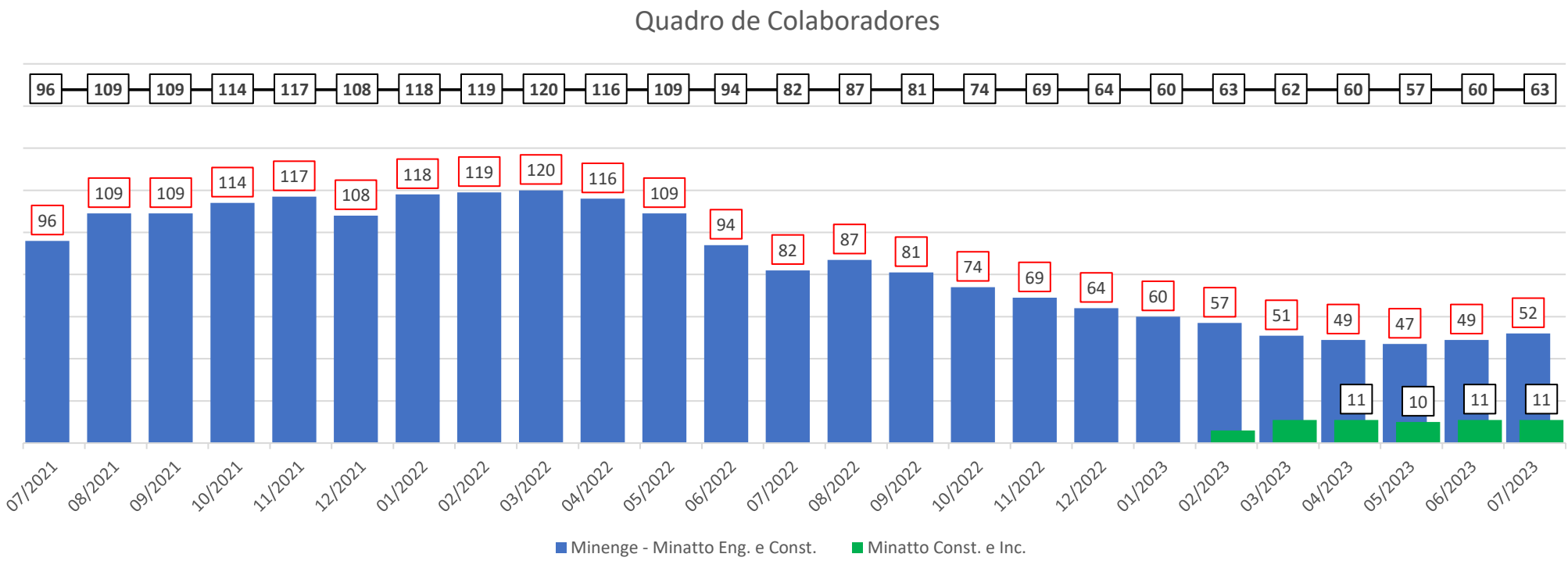

Até o mês de janeiro/2023, os colaboradores da Recuperanda **Minatto Construtora e Incorporadora Ltda** estavam registrados na Recuperanda **Minenge - Minatto Engenharia e Construções Ltda**, e trabalhavam de maneira compartilhada.

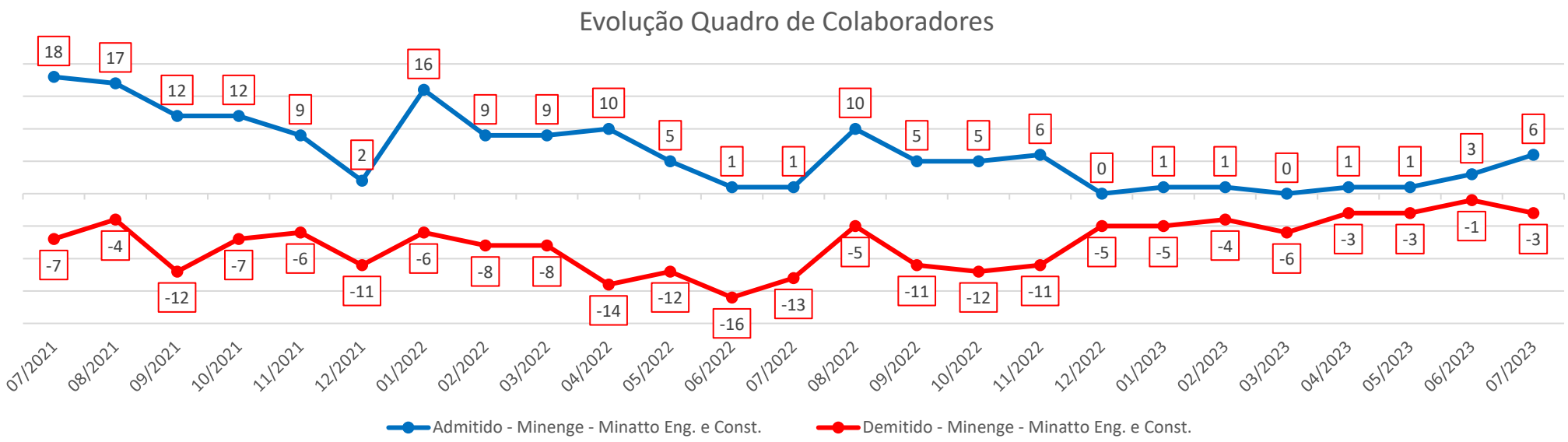
Evolução Quadro de Colaboradores
18
17
12
12
9
2
16
9
9
10
5
1
1
10
5
5
6
0
1
1
0
1
1
3
6
-7
-4
-12
-7
-6
-11
-6
-8
-8
-14
-12
-16
-13
-5
-11
-12
-11
-5
-5
-4
-6
-3
-3
-1
-3
07/2021
08/2021
09/2021
10/2021
11/2021
12/2021
01/2022
02/2022
03/2022
04/2022
05/2022
06/2022
07/2022
08/2022
09/2022
10/2022
11/2022
12/2022
01/2023
02/2023
03/2023
04/2023
05/2023
06/2023
07/2023
Admitido - Minenge - Minatto Eng. e Const.
Demitido - Minenge - Minatto Eng. e Const.

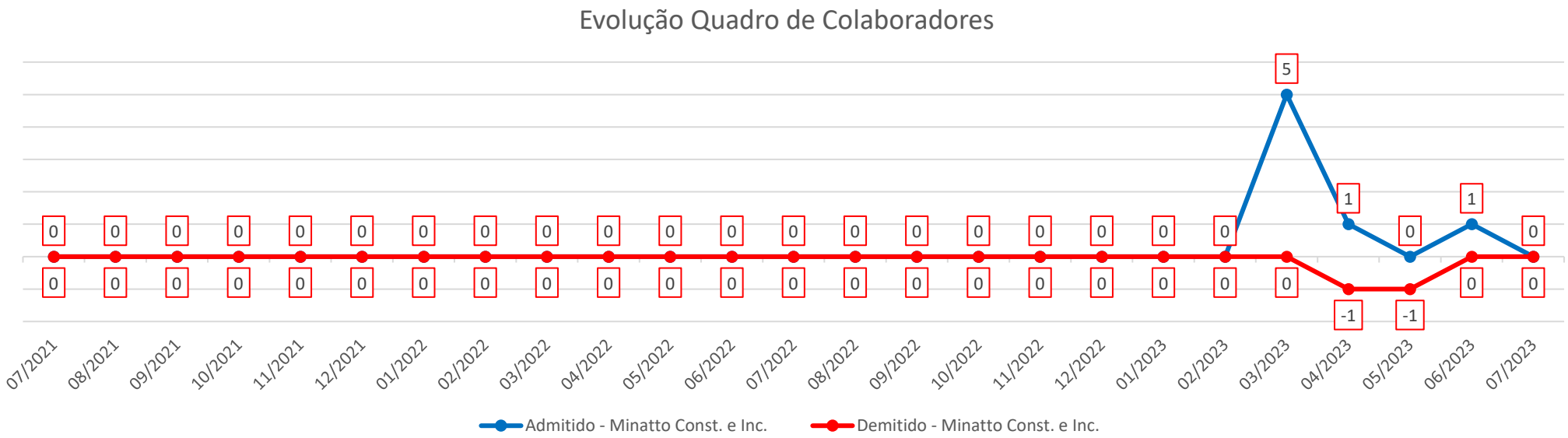
Evolução Quadro de Colaboradores
5
1
0
1
0
0
0
0
0
0
0
0
0
0
0
0
0
0
0
0
0
0
0
0
0
0
0
0
0
0
0
0
0
0
0
0
-1
-1
0
0
07/2021
08/2021
09/2021
10/2021
11/2021
12/2021
01/2022
02/2022
03/2022
04/2022
05/2022
06/2022
07/2022
08/2022
09/2022
10/2022
11/2022
12/2022
01/2023
02/2023
03/2023
04/2023
05/2023
06/2023
07/2023
Admitido - Minatto Const. e Inc.
Demitido - Minatto Const. e Inc.

2.2 Faturamento da Minenge - Minatto Engenharia e Construções Ltda

O gráfico abaixo apresenta o faturamento bruto histórico da Recuperanda e em julho de 2023 apresentou o valor de R$ 1,2 milhão, com aumento de 73,4% comparado ao mês anterior.

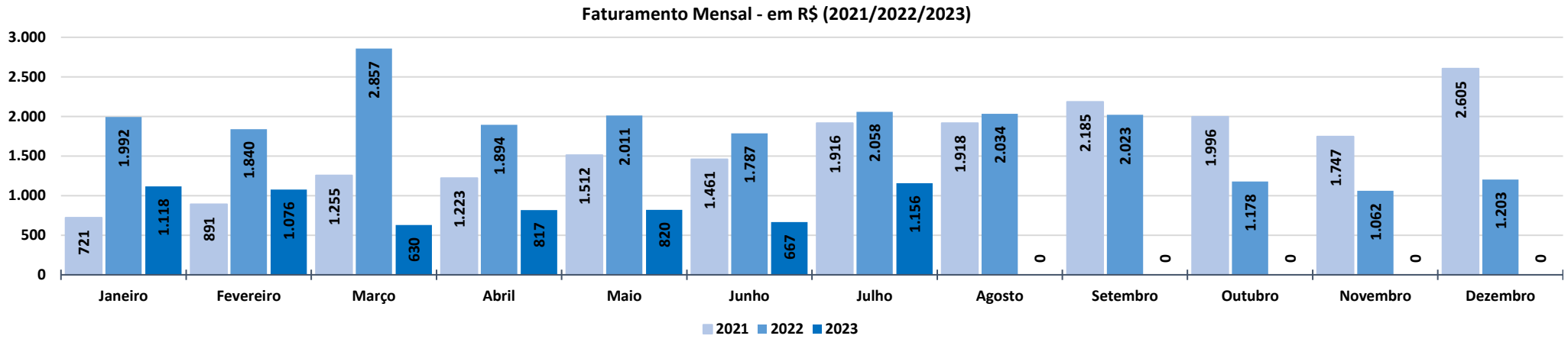

Faturamento Mensal	2021	A.V.%	2022	A.V.%	A.H%	2023	A.V.%	A.H%
Janeiro	721	0,0%	1.992	-23,5%	176,3%	1.118	-7,1%	-43,9%
Fevereiro	891	23,5%	1.840	-7,7%	106,6%	1.076	-3,8%	-41,5%
Março	1.255	40,9%	2.857	55,3%	127,7%	630	-41,4%	-77,9%
Abril	1.223	-2,5%	1.894	-33,7%	54,9%	817	29,7%	-56,9%
Maio	1.512	23,7%	2.011	6,2%	33,0%	820	0,3%	-59,2%
Junho	1.461	-3,4%	1.787	-11,1%	22,4%	667	-18,7%	-62,7%
Julho	1.916	31,2%	2.058	15,1%	7,4%	1.156	73,4%	-43,8%
Agosto	1.918	0,1%	2.034	-1,2%	6,0%	0	0,0%	0,0%
Setembro	2.185	13,9%	2.023	-0,5%	-7,4%	0	0,0%	0,0%
Outubro	1.996	-8,7%	1.178	-41,7%	-41,0%	0	0,0%	0,0%
Novembro	1.747	-12,5%	1.062	-9,9%	-39,2%	0	0,0%	0,0%
Dezembro	2.605	49,1%	1.203	13,3%	-53,8%	0	0,0%	0,0%
Total Anual	**19.429**		**21.939**			**6.284**		
Média Mensal	**1.619**		**1.828**		**12,9%**	**898**		**-50,9%**

2.3 Faturamento da Minatto Construtora e Incorporadora Ltda

O gráfico abaixo apresenta o faturamento bruto histórico da Recuperanda e em julho de 2023 apresentou o valor de R$ 28 mil, com redução de 92,7% comparado ao mês anterior.

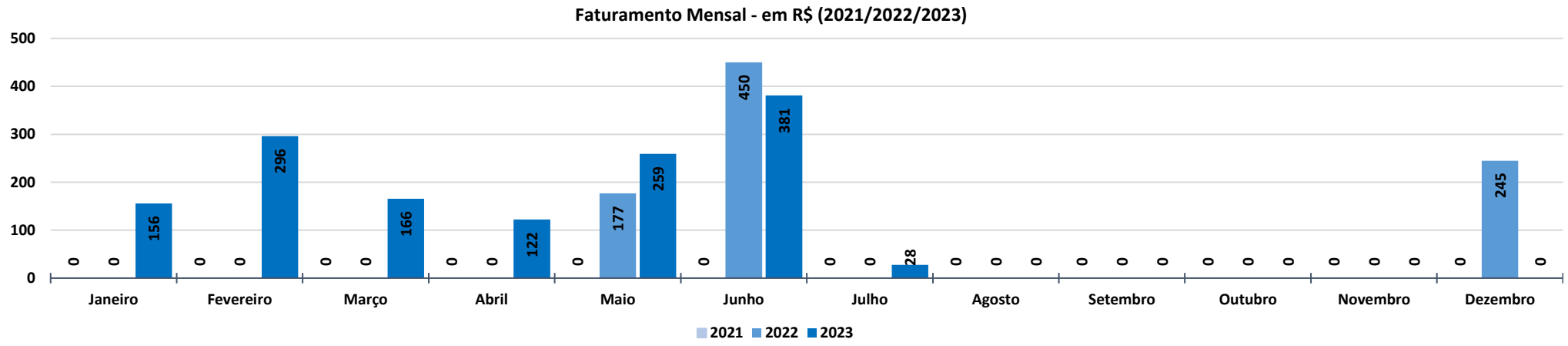

Faturamento Mensal	2021	A.V.%	2022	A.V.%	A.H%	2023	A.V.%	A.H%
Janeiro	0	0,0%	0	0,0%	0,0%	156	-36,5%	0,0%
Fevereiro	0	0,0%	0	0,0%	0,0%	296	90,5%	0,0%
Março	0	0,0%	0	0,0%	0,0%	166	-44,1%	0,0%
Abril	0	0,0%	0	0,0%	0,0%	122	-26,3%	0,0%
Maio	0	0,0%	177	0,0%	0,0%	259	112,4%	46,5%
Junho	0	0,0%	450	154,2%	0,0%	381	46,9%	-15,4%
Julho	0	0,0%	0	-100,0%	0,0%	28	-92,7%	0,0%
Agosto	0	0,0%	0	0,0%	0,0%	0	0,0%	0,0%
Setembro	0	0,0%	0	0,0%	0,0%	0	0,0%	0,0%
Outubro	0	0,0%	0	0,0%	0,0%	0	0,0%	0,0%
Novembro	0	0,0%	0	0,0%	0,0%	0	0,0%	0,0%
Dezembro	0	0,0%	245	0,0%	0,0%	0	0,0%	0,0%
Total Anual	**0**		**872**			**1.408**		
Média Mensal	**0**		**291**		**0,0%**	**201**		**-30,8%**

3 RELAÇÃO DE CREDORES

A 1° Lista de Credores do art. 52, §1º, da Lei 11.101/2005 publicada pelas Recuperandas em 28/07/2022 relacionou 94 credores, com o valor total de R$ 13.403.415,87 (Treze milhões, quatrocentos e três mil, quatrocentos e quinze reais e oitenta e sete centavos).

Classes	Nome	Credores	Valor da Lista
Classe I	Credores Trabalhista	3	10.532,52
Classe III	Credores Quirografário	52	13.288.147,12
Classe IV	Credores ME e EPP	39	104.736,23
Total Geral		**94**	**13.403.415,87**

Credores por Número / Classe

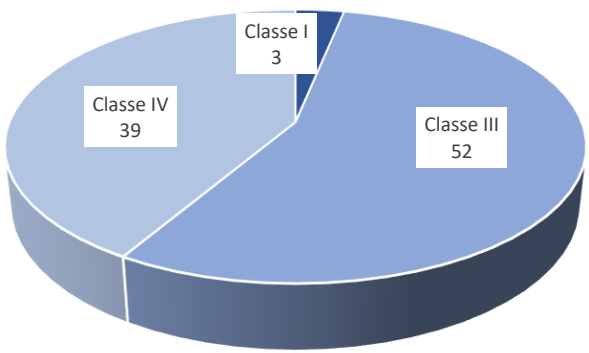

Credores por Valor / Classe



4 ANÁLISE DOS DADOS CONTÁBEIS E INFORMAÇÕES FINANCEIRAS

4.1 Demonstrações Financeiras Minenge - Minatto Engenharia e Construções Ltda

4.1.1 Ativo

A seguir apresenta-se as contas do Balanço Patrimonial Ativo – Bens e Direitos:

Minenge - Minatto Engenharia e Construções Ltda
Em milhares de R$

BALANÇO PATRIMONIAL	07/2022	08/2022	09/2022	10/2022	11/2022	12/2022	01/2023	02/2023	03/2023	04/2023	05/2023	06/2023	07/2023	Variação Mês Anterior jul/23-jun/23	%AH
ATIVO CIRCULANTE	**9.533**	**9.638**	**10.266**	**9.717**	**9.532**	**8.611**	**8.525**	**8.569**	**8.357**	**8.478**	**8.549**	**8.697**	**8.366**	**(331)**	**-3,8%**
% sobre TOTAL DO ATIVO	66,5%	66,9%	68,4%	67,3%	66,8%	64,3%	64,0%	64,0%	63,7%	63,6%	64,4%	70,1%	67,8%		
DISPONIBILIDADES	**6.883**	**6.910**	**6.951**	**6.837**	**6.802**	**6.788**	**6.786**	**6.811**	**6.768**	**6.784**	**6.782**	**6.765**	**6.793**	**28**	**0,4%**
CAIXA GERAL	6.796	6.813	6.796	6.784	6.779	6.778	6.778	6.777	6.767	6.767	6.767	6.762	6.762	(0)	0,0%
BANCOS CONTA MOVIMENTO	31	81	6	50	4	4	8	33	1	17	15	3	31	28	1059,8%
APLICACOES LIQUIDEZ IMEDIATA	56	16	149	3	19	5	(0)	-	-	-	-	-	-	-	0,0%
DIREITOS REALIZÁVEIS	**2.015**	**2.069**	**2.414**	**2.013**	**2.134**	**1.246**	**1.175**	**1.211**	**1.039**	**1.147**	**1.225**	**1.374**	**1.037**	**(336)**	**-24,5%**
CLIENTES	372	370	694	586	485	481	417	466	247	247	247	247	129	(118)	-47,9%
ADIANTAMENTOS A FUNCIONARIOS	29	21	25	31	118	4	(1)	3	(1)	0	0	1	1	-	0,0%
ADIANTAMENTOS A FORNECEDORES	1.601	1.666	1.691	1.391	1.527	757	756	739	791	897	974	1.123	905	(218)	-19,4%
IMPOSTOS A RECUPERAR	13	13	4	4	4	4	3	4	3	3	3	3	3	-	0,0%
ESTOQUES	**605**	**629**	**633**	**601**	**568**	**565**	**552**	**535**	**538**	**535**	**530**	**547**	**533**	**(14)**	**-2,5%**
DESPESAS ANTECIPADAS	**19**	**18**	**18**	**17**	**17**	**1**	**1**	**1**	**1**	**1**	**0**	**0**	**3**	**3**	**1484,2%**
OUTROS CRÉDITOS	**11**	**11**	**250**	**250**	**11**	**11**	**11**	**11**	**11**	**11**	**11**	**11**	**-**	**(11)**	**-100,0%**
ATIVO NÃO CIRCULANTE	**4.796**	**4.765**	**4.740**	**4.712**	**4.743**	**4.784**	**4.793**	**4.822**	**4.768**	**4.851**	**4.735**	**3.714**	**3.974**	**260**	**7,0%**
% sobre TOTAL DO ATIVO	33,5%	33,1%	31,6%	32,7%	33,2%	35,7%	36,0%	36,0%	36,3%	36,4%	35,6%	29,9%	32,2%		
PESSOAS LIGADAS	**2.426**	**2.426**	**2.426**	**2.424**	**2.480**	**2.547**	**2.582**	**2.656**	**2.629**	**2.737**	**2.603**	**1.639**	**1.801**	**162**	**9,9%**
IMPOSTOS A RECUPERAR LP	**-**	**-**	**-**	**-**	**-**	**-**	**-**	**-**	**-**	**-**	**-**	**-**	**-**	**-**	**0,0%**
DESPESAS ANTECIPADAS LP	**-**	**-**	**-**	**-**	**-**	**-**	**-**	**-**	**-**	**-**	**-**	**-**	**-**	**-**	**0,0%**
INVESTIMENTOS	**229**	**224**	**224**	**224**	**224**	**224**	**224**	**202**	**202**	**202**	**202**	**172**	**173**	**0**	**0,1%**
IMOBILIZADO	**2.139**	**2.113**	**2.088**	**2.062**	**2.036**	**2.010**	**1.985**	**1.961**	**1.935**	**1.910**	**1.927**	**1.901**	**2.001**	**100**	**5,3%**
INTANGÍVEL	**2**	**2**	**2**	**2**	**2**	**2**	**2**	**2**	**2**	**2**	**2**	**2**	**-**	**(2)**	**-100,0%**
TOTAL DO ATIVO	**14.330**	**14.404**	**15.006**	**14.429**	**14.275**	**13.395**	**13.318**	**13.390**	**13.126**	**13.329**	**13.283**	**12.411**	**12.340**	**(71)**	**-0,6%**

Considerações:

Em julho de 2023 o grupo de contas do Ativo Circulante apresentou redução de R$ 331 mil, em relação ao mês anterior.

O Ativo Não Circulante apresentou aumento de R$ 260 mil, em relação ao mês anterior.

4.1.2 Passivo

A seguir apresenta-se as contas do Balanço Patrimonial Passivo – Obrigações:

Minenge - Minatto Engenharia e Construções Ltda
Em milhares de R$

BALANÇO PATRIMONIAL	07/2022	08/2022	09/2022	10/2022	11/2022	12/2022	01/2023	02/2023	03/2023	04/2023	05/2023	06/2023	07/2023	Variação Mês Anterior jul/23-jun/23	%AH
PASSIVO CIRCULANTE	12.966	13.054	15.051	15.323	15.635	14.159	14.313	14.279	14.410	14.796	14.913	3.990	3.886	(104)	-2,6%
% sobre TOTAL DO PASSIVO	90,5%	90,6%	100,3%	106,2%	109,5%	105,7%	107,5%	106,6%	109,8%	111,0%	112,3%	32,1%	31,5%		
FORNECEDORES	2.849	2.642	2.615	2.718	2.729	2.023	2.100	2.154	2.147	2.120	2.142	583	522	(61)	-10,5%
EMPRESTIMOS E FINANCIAMENTOS	1.671	1.800	2.063	2.082	2.149	2.404	2.406	2.429	2.421	2.579	2.586	609	499	(109)	-17,9%
OBRIGAÇÕES TRABALHISTAS E SOCIAIS	1.099	1.141	1.114	1.174	1.214	1.071	1.081	795	826	874	920	394	401	7	1,8%
OBRIGAÇÕES FISCAIS E TRIBUTÁRIAS	1.374	1.395	1.652	1.697	1.737	2.009	2.045	2.161	2.289	2.481	2.543	213	232	19	8,8%
TRIBUTOS PARCELADOS	4.713	4.845	6.394	6.426	6.589	5.522	5.518	5.590	5.595	5.612	5.616	935	1.050	115	12,3%
OUTRAS OBRIGAÇÕES	1.261	1.231	1.214	1.226	1.218	1.130	1.163	1.150	1.132	1.130	1.106	1.199	1.154	(45)	-3,8%
DÉBITOS NEGOCIADOS NA RECUPERAÇÃO JUDICIAL	-	-	-	-	-	-	-	-	-	-	-	57	29	(28)	-49,7%
PASSIVO NÃO CIRCULANTE	4.257	3.971	2.233	2.000	1.539	1.999	1.957	2.254	2.205	2.158	2.107	11.154	11.110	(44)	-0,4%
EMPRESTIMOS E FINANCIAMENTOS - LP	2.155	1.972	1.784	1.583	1.381	1.347	1.305	1.263	1.219	1.176	1.131	517	506	(12)	-2,2%
TRIBUTOS PARCELADOS LP	2.103	1.999	450	418	158	652	652	992	986	982	975	7.275	7.243	(33)	-0,4%
DÉBITOS NEGOCIADOS NA RECUPERAÇÃO JUDICIAL	-	-	-	-	-	-	-	-	-	-	-	3.361	3.361	-	0,0%
PATRIMONIO LIQUIDO	(2.894)	(2.621)	(2.278)	(2.895)	(2.899)	(2.763)	(2.952)	(3.142)	(3.489)	(3.625)	(3.737)	(2.733)	(2.656)	77	2,8%
% sobre TOTAL DO PASSIVO	-20,2%	-18,2%	-15,2%	-20,1%	-20,3%	-20,6%	-22,2%	-23,5%	-26,6%	-27,2%	-28,1%	-22,0%	-21,5%		
CAPITAL SOCIAL	3.000	3.000	3.000	3.000	3.000	3.000	3.000	3.000	3.000	3.000	3.000	3.000	3.000	-	0,0%
RESERVAS DE LUCROS	-	-	-	-	-	-	-	-	-	-	-	-	-	-	0,0%
LUCROS OU PREJUÍZOS ACUMULADOS	(5.894)	(5.621)	(5.278)	(5.895)	(5.899)	(5.763)	(5.952)	(6.142)	(6.489)	(6.625)	(6.737)	(5.733)	(5.656)	77	1,3%
TOTAL DO PASSIVO	14.330	14.404	15.006	14.429	14.275	13.395	13.318	13.390	13.126	13.329	13.283	12.411	12.340	(71)	-0,6%

Considerações:

Em julho de 2023 o grupo de contas do Passivo Circulante apresentou redução de R$ 104 mil em relação ao mês anterior.

O Passivo Não Circulante apresentou redução de R$ 44 mil em relação ao mês anterior.

A variação que ocorre no Patrimônio Líquido é gerada pelo Resultado Líquido do Exercício apresentada no Demonstrativo de Resultado do Exercício (DRE).

4.1.3 Demonstrativo de Resultado do Período

Minenge - Minatto Engenharia e Construções Ltda
Em milhares de R$

Demonstrativo de Resultado do Exercício Mensal	07/2022	08/2022	09/2022	10/2022	11/2022	12/2022	01/2023	02/2023	03/2023	04/2023	05/2023	06/2023	07/2023	Variação Mês Anterior jul/23-jun/23	Variação Mês Anterior %AH
RECEITA BRUTA DE VENDAS	2.058	2.034	2.023	1.178	1.062	1.203	1.118	1.076	630	817	820	667	1.156	489	73,4%
DEDUÇÕES DA RECEITA BRUTA	(146)	(136)	(329)	(72)	(66)	(335)	(213)	(74)	(118)	(55)	(62)	(118)	(85)	33	27,9%
RECEITA OPERACIONAL LÍQUIDA	1.912	1.898	1.694	1.107	996	868	904	1.001	512	762	758	549	1.071	522	95,2%
CUSTOS DOS PROD/MERC VENDIDAS	(1.975)	(1.409)	(1.192)	(1.322)	(980)	(837)	(856)	(812)	(677)	(575)	(642)	(526)	(602)	(76)	-14,5%
% sobre ROL	-103,3%	-74,2%	-70,4%	-119,5%	-98,4%	-96,4%	-94,6%	-81,1%	-132,1%	-75,5%	-84,6%	-95,8%	-56,2%		
RESULTADO BRUTO OPERACIONAL	(64)	489	502	(216)	16	31	49	189	(165)	187	117	23	469	446	1953,8%
DESPESAS (RECEITAS) OPERACIONAIS	(80)	(94)	(97)	(85)	(77)	(63)	(81)	(75)	(91)	(77)	(89)	(121)	(118)	3	2,5%
% sobre ROL	-4,2%	-4,9%	-5,7%	-7,6%	-7,7%	-7,3%	-9,0%	-7,5%	-17,8%	-10,1%	-11,8%	-22,1%	-11,1%		
DESPESAS COM VENDAS	(2)	(2)	(3)	(0)	(0)	(0)	(0)	(0)	(4)	(0)	-	(0)	(7)	(7)	-1477,6%
DESPESAS ADMINISTRATIVAS	(77)	(89)	(93)	(82)	(75)	(62)	(78)	(75)	(70)	(75)	(83)	(119)	(108)	10	8,7%
DESPESAS TRIBUTÁRIAS	(1)	(3)	(1)	(2)	(1)	(1)	(2)	(0)	(17)	(2)	(6)	(2)	(3)	(1)	-29,5%
OUTRAS RECEITAS E DESPESAS OPERACIONAIS	-	-	10	-	-	-	-	-	-	-	-	-	-	-	0,0%
% sobre ROL	0,0%	0,0%	0,6%	0,0%	0,0%	0,0%	0,0%	0,0%	0,0%	0,0%	0,0%	0,0%	0,0%		
OUTRAS RECEITAS OPERACIONAIS	-	-	10	-	-	-	-	-	-	-	-	-	-	-	0,0%
OUTRAS DESPESAS OPERACIONAIS	-	-	-	-	-	-	-	-	-	-	-	-	-	-	0,0%
RESULTADO ANTES DAS RECEITAS E DESPESAS FINANCEIRAS	(144)	395	415	(300)	(61)	(32)	(33)	114	(256)	110	27	(99)	350	449	455,6%
% sobre ROL	-7,5%	20,8%	24,5%	-27,1%	-6,1%	-3,7%	-3,6%	11,4%	-49,9%	14,5%	3,6%	-18,0%	32,7%		
RECEITAS FINANCEIRAS	0	0	0	0	197	568	0	-	0	0	-	4.276	-	(4.276)	-100,0%
DESPESAS FINANCEIRAS	(146)	(123)	(47)	(55)	(43)	(83)	(107)	(170)	(87)	(226)	(85)	(2.413)	(137)	2.275	94,3%
RESULTADO LÍQUIDO DO EXERCÍCIO	(289)	272	368	(355)	93	453	(140)	(56)	(343)	(115)	(57)	1.765	213	(1.552)	-87,9%
% sobre ROL	-15,1%	14,3%	21,7%	-32,1%	9,3%	52,2%	-15,4%	-5,6%	-66,9%	-15,1%	-7,6%	321,8%	19,9%		

Considerações:

Em julho de 2023 a Recuperanda apresentou Receita Bruta de Vendas em R$ 1,2 milhão, com aumento de 95,2% na Receita Operacional Líquida em relação ao mês anterior.

O Resultado Líquido do Exercício apresentou lucro de R$ 213 mil.

No mês de junho/2023 a Recuperanda apresentou o valor de R$ 4,3 milhões na conta de Receitas Financeiras, influenciado principalmente pela conta contábil “DESCONTO MULTA JUROS E ENCARGOS LEGAIS PARC. TRIBUTÁRIO”, e ainda apresentou o valor de R$ 2,4 milhões na conta de Despesas Financeiras, influenciado principalmente pela conta contábil “ENCARGOS PGFN INSCRIÇÃO DÉBITOS DÍVIDA ATIVA”.

4.2 Demonstrações Financeiras Minatto Construtora e Incorporadora Ltda

4.2.1 Ativo

A seguir apresenta-se as contas do Balanço Patrimonial Ativo – Bens e Direitos:

Minatto Construtora e Incorporadora Ltda
Em milhares de R$

BALANÇO PATRIMONIAL	07/2022	08/2022	09/2022	10/2022	11/2022	12/2022	01/2023	02/2023	03/2023	04/2023	05/2023	06/2023	07/2023	Variação Mês Anterior jul/23-jun/23	%AH
ATIVO CIRCULANTE	**1.909**	**1.992**	**2.091**	**2.186**	**2.289**	**2.527**	**2.706**	**2.927**	**3.023**	**3.204**	**3.247**	**3.197**	**3.294**	**98**	**3,1%**
% sobre TOTAL DO ATIVO	82,2%	86,3%	90,7%	95,7%	69,3%	71,5%	72,9%	74,4%	75,1%	76,2%	76,4%	76,2%	76,7%		
DISPONIBILIDADES	**104**	**104**	**110**	**58**	**69**	**74**	**54**	**54**	**54**	**76**	**205**	**50**	**49**	**(0)**	**-0,8%**
CAIXA GERAL	102	102	102	58	58	62	53	50	53	52	48	49	49	(0)	-0,6%
BANCOS CONTA MOVIMENTO	2	1	8	0	11	0	1	1	0	21	155	1	1	(0)	-28,5%
APLICACOES LIQUIDEZ IMEDIATA	1	1	0	0	0	12	0	3	0	3	3	0	0	0	159,6%
DIREITOS REALIZÁVEIS	**28**	**1**	**6**	**6**	**8**	**227**	**370**	**508**	**497**	**532**	**371**	**489**	**490**	**1**	**0,2%**
CLIENTES	-	-	-	-	-	219	355	493	472	512	351	465	467	1	0,3%
ADIANTAMENTOS A FUNCIONARIOS	-	-	-	-	-	-	-	-	-	-	-	4	4	(0)	-3,1%
ADIANTAMENTOS A FORNECEDORES	28	1	6	6	8	8	8	8	18	21	21	12	12	-	0,0%
IMPOSTOS A RECUPERAR	-	-	-	-	-	-	7	7	7	-	-	7	7	-	0,0%
ESTOQUES	**1.777**	**1.887**	**1.975**	**2.121**	**2.211**	**2.217**	**2.273**	**2.357**	**2.464**	**2.587**	**2.658**	**2.646**	**2.744**	**97**	**3,7%**
DESPESAS ANTECIPADAS	**-**	**-**	**-**	**-**	**-**	**-**	**-**	**-**	**-**	**-**	**-**	**-**	**-**	**-**	**0,0%**
OUTROS CRÉDITOS	**-**	**-**	**-**	**-**	**-**	**-**	**-**	**-**	**-**	**-**	**-**	**-**	**-**	**-**	**0,0%**
IMPOSTOS DIFERIDOS	**-**	**-**	**-**	**-**	**-**	**9**	**9**	**9**	**9**	**8**	**13**	**12**	**11**	**(1)**	**-5,3%**
ATIVO NÃO CIRCULANTE	**415**	**316**	**214**	**99**	**1.016**	**1.008**	**1.007**	**1.005**	**1.004**	**1.003**	**1.001**	**1.000**	**998**	**(1)**	**-0,1%**
% sobre TOTAL DO ATIVO	17,8%	13,7%	9,3%	4,3%	30,7%	28,5%	27,1%	25,6%	24,9%	23,8%	23,6%	23,8%	23,3%		
PESSOAS LIGADAS	**369**	**269**	**164**	**48**	**-**	**-**	**-**	**-**	**-**	**-**	**-**	**-**	**-**	**-**	**0,0%**
DESPESAS ANTECIPADAS LP	**-**	**-**	**-**	**-**	**-**	**-**	**-**	**-**	**-**	**-**	**-**	**-**	**-**	**-**	**0,0%**
INVESTIMENTOS	**20**	**22**	**25**	**27**	**29**	**23**	**23**	**23**	**23**	**23**	**23**	**23**	**23**	**-**	**0,0%**
IMOBILIZADO	**26**	**25**	**25**	**25**	**987**	**985**	**984**	**982**	**981**	**980**	**978**	**977**	**975**	**(1)**	**-0,1%**
INTANGÍVEL	**-**	**-**	**-**	**-**	**-**	**-**	**-**	**-**	**-**	**-**	**-**	**-**	**-**	**-**	**0,0%**
TOTAL DO ATIVO	**2.323**	**2.308**	**2.305**	**2.286**	**3.305**	**3.535**	**3.713**	**3.933**	**4.027**	**4.206**	**4.249**	**4.197**	**4.293**	**96**	**2,3%**

Considerações:

Em julho de 2023 o grupo de contas do Ativo Circulante apresentou aumento de R$ 98 mil, em relação ao mês anterior.

O Ativo Não Circulante apresentou redução de R$ 1 mil em relação ao mês anterior.

4.2.2 Passivo

A seguir apresenta-se as contas do Balanço Patrimonial Passivo – Obrigações:

Minatto Construtora e Incorporadora Ltda
Em milhares de R$

BALANÇO PATRIMONIAL	07/2022	08/2022	09/2022	10/2022	11/2022	12/2022	01/2023	02/2023	03/2023	04/2023	05/2023	06/2023	07/2023	Variação Mês Anterior jul/23-jun/23	%AH
PASSIVO CIRCULANTE	456	446	459	459	483	720	750	746	855	896	1.013	994	973	(21)	-2,1%
% sobre TOTAL DO PASSIVO	19,6%	19,3%	19,9%	20,1%	14,6%	20,4%	20,2%	19,0%	21,2%	21,3%	23,8%	23,7%	22,7%		
FORNECEDORES	42	32	35	24	36	91	106	79	74	76	77	71	74	3	3,7%
EMPRESTIMOS E FINANCIAMENTOS	88	87	98	109	120	131	142	152	163	174	184	196	207	11	5,6%
OBRIGAÇÕES TRABALHISTAS E SOCIAIS	-	-	-	-	-	-	-	-	80	104	116	91	77	(14)	-15,7%
OBRIGAÇÕES FISCAIS E TRIBUTÁRIAS	-	-	0	0	0	14	22	39	49	62	85	105	97	(8)	-7,8%
DIVIDENDOS E JUROS SOBRE O CAPITAL	196	196	196	196	196	196	196	196	196	196	196	196	196	-	0,0%
OUTRAS OBRIGAÇÕES	131	131	131	131	131	288	284	279	292	285	354	335	323	(12)	-3,5%
PASSIVO NÃO CIRCULANTE	569	569	563	557	608	709	737	805	772	873	733	599	752	153	25,5%
EMPRESTIMOS COM SÓCIOS E PESSOAS LIGADAS - LP	569	569	563	557	608	709	737	805	772	873	733	599	752	153	25,5%
TRIBUTOS PARCELADOS LP	-	-	-	-	-	-	-	-	-	-	-	-	-	-	0,0%
PATRIMONIO LIQUIDO	1.298	1.293	1.283	1.269	2.214	2.107	2.226	2.381	2.400	2.437	2.503	2.604	2.567	(36)	-1,4%
% sobre TOTAL DO PASSIVO	55,9%	56,0%	55,7%	55,5%	67,0%	59,6%	60,0%	60,6%	59,6%	57,9%	58,9%	62,0%	59,8%		
CAPITAL SOCIAL	230	230	230	230	1.192	1.192	1.192	1.192	1.192	1.192	1.192	1.192	1.192	-	0,0%
RESERVAS DE CAPITAL	650	650	650	650	650	650	650	650	650	650	650	650	650	-	0,0%
LUCROS OU PREJUÍZOS ACUMULADOS	418	413	403	389	372	265	384	539	559	595	661	762	726	(36)	-4,7%
TOTAL DO PASSIVO	2.323	2.308	2.305	2.286	3.305	3.535	3.713	3.933	4.027	4.206	4.249	4.197	4.293	96	2,3%

Considerações:

Em julho de 2023 o grupo de contas do Passivo Circulante reduziram em R$ 21 mil, em relação ao mês anterior.

O Passivo Não Circulante apresentou aumento de R$ 153 mil, em relação ao mês anterior.

A variação que ocorre no Patrimônio Líquido é gerada pelo Resultado Líquido do Exercício apresentada no Demonstrativo de Resultado do Exercício (DRE).

4.2.3 Demonstrativo de Resultado do Período

Minatto Construtora e Incorporadora Ltda

Em milhares de R$

Demonstrativo de Resultado do Exercício Mensal	07/2022	08/2022	09/2022	10/2022	11/2022	12/2022	01/2023	02/2023	03/2023	04/2023	05/2023	06/2023	07/2023	Variação Mês Anterior jul/23-jun/23	Variação Mês Anterior %AH
RECEITA BRUTA DE VENDAS	-	-	-	-	-	245	156	296	166	122	259	381	28	(353)	-92,7%
DEDUÇÕES DA RECEITA BRUTA	-	-	-	-	-	(15)	(14)	(18)	(14)	(16)	(21)	(42)	(2)	40	96,0%
RECEITA OPERACIONAL LÍQUIDA	-	-	-	-	-	230	142	279	151	106	239	339	26	(313)	-92,3%
CUSTOS DOS PROD/MERC VENDIDAS	-	-	-	-	-	(87)	(10)	(115)	(44)	(50)	(133)	(199)	(37)	162	81,4%
% sobre ROL	0,0%	0,0%	0,0%	0,0%	0,0%	-37,6%	-7,2%	-41,3%	-28,9%	-47,5%	-55,8%	-58,7%	-141,3%		
RESULTADO BRUTO OPERACIONAL	-	-	-	-	-	144	132	164	107	56	105	140	(11)	(151)	-107,7%
DESPESAS (RECEITAS) OPERACIONAIS	(6)	(4)	(4)	(8)	(7)	(6)	(6)	(5)	(18)	(12)	(33)	(21)	(17)	4	19,7%
% sobre ROL	0,0%	0,0%	0,0%	0,0%	0,0%	-2,5%	-3,9%	-1,8%	-12,1%	-11,0%	-13,9%	-6,2%	-64,6%		
DESPESAS COM VENDAS	-	-	-	(4)	-	-	-	-	(12)	(6)	(24)	(3)	(5)	(2)	-85,2%
DESPESAS ADMINISTRATIVAS	(6)	(3)	(4)	(4)	(4)	(6)	(5)	(5)	(3)	(5)	(6)	(5)	(11)	(5)	-101,1%
DESPESAS TRIBUTÁRIAS	-	(1)	-	(0)	(3)	-	(0)	(1)	(4)	(0)	(3)	(13)	(1)	12	89,4%
OUTRAS RECEITAS E DESPESAS OPERACIONAIS	-	-	-	-	-	3	-	-	-	0	-	-	-	-	0,0%
% sobre ROL	0,0%	0,0%	0,0%	0,0%	0,0%	1,3%	0,0%	0,0%	0,0%	0,1%	0,0%	0,0%	0,0%		
OUTRAS RECEITAS OPERACIONAIS	-	-	-	-	-	3	-	-	-	0	-	-	-	-	0,0%
OUTRAS DESPESAS OPERACIONAIS	-	-	-	-	-	-	-	-	-	-	-	-	-	-	0,0%
RESULTADO ANTES DAS RECEITAS E DESPESAS FINANCEIRAS	(6)	(4)	(4)	(8)	(7)	141	126	158	89	44	72	119	(28)	(147)	-123,4%
% sobre ROL	0,0%	0,0%	0,0%	0,0%	0,0%	61,3%	88,8%	56,8%	59,0%	41,5%	30,3%	35,1%	-105,9%		
RECEITAS FINANCEIRAS	-	-	-	-	-	-	-	-	-	0	0	0	0	0	29,9%
DESPESAS FINANCEIRAS	(0)	(0)	(6)	(6)	(10)	(6)	(6)	(7)	(6)	(7)	(6)	(10)	(7)	3	31,5%
RESULTADO LÍQUIDO DO EXERCÍCIO	(6)	(5)	(10)	(14)	(17)	135	120	152	83	37	66	109	(34)	(143)	-131,7%
% sobre ROL	0,0%	0,0%	0,0%	0,0%	0,0%	58,7%	84,7%	54,4%	54,9%	35,2%	27,7%	32,2%	-131,5%		

Considerações:

Em julho de 2023 a Recuperanda apresentou Receita Bruta de Vendas em R$ 28 mil com redução de 92,3% na Receita Operacional Líquida em relação ao mês anterior.

O Resultado Líquido do Exercício apresentou prejuízo de R$ 34 mil.

CREDIBILITÀ
ADMINISTRAÇÕES JUDICIAIS

Av. Iguaçu, nº 2820, sala 1001, 10º andar – Água Verde – Curitiba/PR – CEP 80.240-031
Av. Engenheiro Luiz Carlos Berrini, nº 105, sala 506, 5º andar – Brooklin Novo – São Paulo/SP – CEP 04.571-010
Rua Antônio Albuquerque, 330, 8º andar, Savassi, Belo Horizonte/MG
www.credibilita.adv.br – contato@credibilita.adv.br

Competência:
agosto de 2023

CREDIBILITÀ
ADMINISTRAÇÕES JUDICIAIS

Relatório Mensal de Atividade

Recuperação Judicial da(s) Empresa(s):

MINENGE - MINATTO
ENGENHARIA E CONSTRUÇÕES LTDA

CONSIDERAÇÕES INICIAIS

Excelentíssimo Senhor Doutor Juíz de Direito da 1ª Vara da Fazenda Pública da Comarca de Criciúma – Estado de Santa Catarina.

Processo n° 5013243-51.2022.8.24.0020

A Credibilità – Administrações Judiciais, nomeada Administradora Judicial nos citados autos, vem, respeitosamente, à presença de Vossa Excelência, apresentar o Relatório Mensal de Atividades das Recuperandas:

- MINENGE - MINATTO ENGENHARIA E CONSTRUÇÕES LTDA.
- MINATTO CONSTRUTORA E INCORPORADORA LTDA.

Este relatório, denominado "**Relatório Mensal de Atividades - RMA**", foi elaborado com as informações quantitativas e qualitativas fornecidas pelas Recuperandas, contemplando as análises do mês de **agosto de 2023**.

Tem como objetivo:

- Fornecer informações sobre as atividades econômicas das Recuperandas;
- Apresentar informações financeiras e econômicas;

Com relação às informações contidas neste documento, a Administradora Judicial fica à disposição para prestar esclarecimentos adicionais.

Atenciosamente,

Credibilità Administrações Judiciais

GLOSSÁRIO

AC - Ativo Circulante

ACF - Ativo Circulante Financeiro

ACO - Ativo Circulante Operacional

A.H. – Análise Horizontal

AJ - Administrador Judicial

ANC - Ativo Não Circulante

A.V. – Análise Vertical

BP - Balanço Patrimonial

DRE - Demonstrativo de Resultado do Exercício

EBITDA - Earnings Before Interest, Taxes, Depreciation and Amortization Ou Lucro Antes dos Juros, Impostos, Depreciação e Amortização.

IFs - Instituições Financeiras

LL - Lucro Líquido

LO - Lucro Operacional

PC - Passivo Circulante

PCF - Passivo Circulante Financeiro

PCO - Passivo Circulante Operacional

PL - Patrimônio Líquido

PNC - Passivo Não Circulante

RJ - Recuperação Judicial

RL - Receita Líquida

ROL - Receita Operacional Liquida ou Receita Líquidas de Vendas

ÍNDICE

1 EMPRESAS DO GRUPO EM RECUPERAÇÃO JUDICIAL 4

1.1 ESTRUTURA SOCIETÁRIA 4

2 RESUMO DAS ATIVIDADES OPERACIONAIS 5

2.1 COLABORADORES 5
2.2 FATURAMENTO DA MINENGE - MINATTO ENGENHARIA E CONSTRUÇÕES LTDA 7
2.3 FATURAMENTO DA MINATTO CONSTRUTORA E INCORPORADORA LTDA 8

3 RELAÇÃO DE CREDORES 9

4 ANÁLISE DOS DADOS CONTÁBEIS E INFORMAÇÕES FINANCEIRAS 10

4.1 DEMONSTRAÇÕES FINANCEIRAS MINENGE - MINATTO ENGENHARIA E CONSTRUÇÕES LTDA 10
4.1.1 ATIVO 10
4.1.2 PASSIVO 11
4.1.3 DEMONSTRATIVO DE RESULTADO DO PERÍODO 12
4.2 DEMONSTRAÇÕES FINANCEIRAS MINATTO CONSTRUTORA E INCORPORADORA LTDA 13
4.2.1 ATIVO 13
4.2.2 PASSIVO 14
4.2.3 DEMONSTRATIVO DE RESULTADO DO PERÍODO 15

1 EMPRESAS DO GRUPO EM RECUPERAÇÃO JUDICIAL

1.1 Estrutura Societária

Minenge - Minatto Engenharia e Construções Ltda

Nome	Qualificação	Nome Representante Legal	Qualificação Representante Legal
Edio Minatto	49-Sócio-Administrador	-	-
Deise Maria Nuernberg Minatto	49-Sócio-Administrador	-	-

Fonte: Site da Receita Federal, em 18/10/2022.

Minatto Construtora e Incorporadora Ltda

Nome	Qualificação	Nome Representante Legal	Qualificação Representante Legal
Rafael Nuernberg De Freitas Minatto	22-Sócio	-	-
Guilherme Nuernberg Minatto	22-Sócio	-	-
Edio Minatto Junior	49-Sócio-Administrador	-	-
Edio Minatto	49-Sócio-Administrador	-	-

Fonte: Site da Receita Federal, em 18/10/2022.

2 RESUMO DAS ATIVIDADES OPERACIONAIS

2.1 Colaboradores

No mês de agosto de 2023, a Recuperanda “Minenge - Minatto Engenharia e Construções Ltda” apresentou **52** colaboradores ativos e a Recuperanda “Minatto Construtora e Incorporadora Ltda” apresentou **10** colaboradores ativos, na folha de pagamento; juntas apresentaram **3** admissões e **4** demissões.

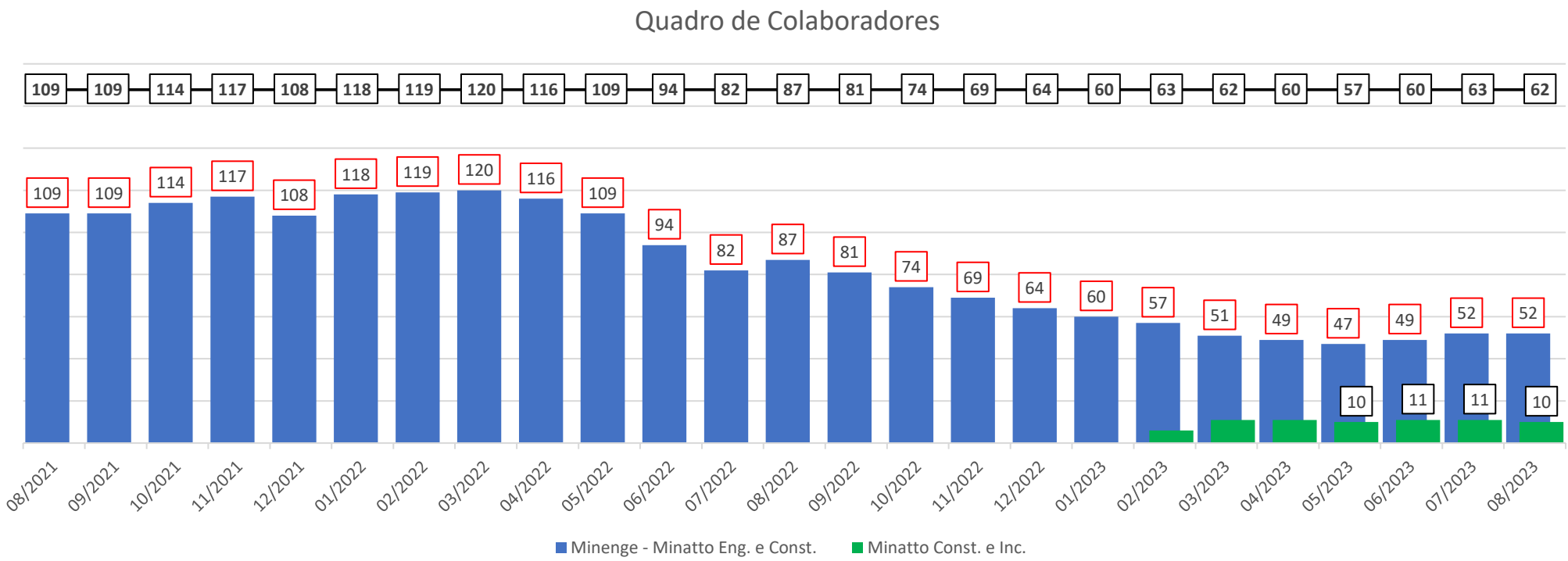

Até o mês de janeiro/2023, os colaboradores da Recuperanda **Minatto Construtora e Incorporadora Ltda** estavam registrados na Recuperanda **Minenge - Minatto Engenharia e Construções Ltda**, e trabalhavam de maneira compartilhada.

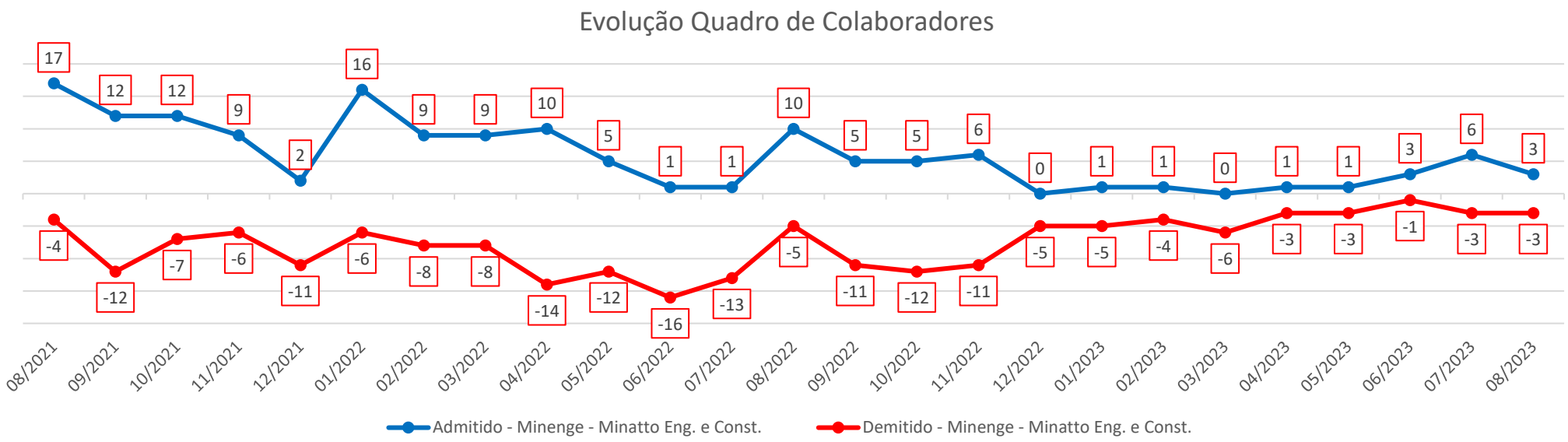
Evolução Quadro de Colaboradores
17
12
12
9
2
16
9
9
10
5
1
1
10
5
5
6
0
1
1
0
1
1
3
6
3
-4
-12
-7
-6
-11
-6
-8
-8
-14
-12
-16
-13
-5
-11
-12
-11
-5
-5
-4
-6
-3
-3
-1
-3
-3
08/2021
09/2021
10/2021
11/2021
12/2021
01/2022
02/2022
03/2022
04/2022
05/2022
06/2022
07/2022
08/2022
09/2022
10/2022
11/2022
12/2022
01/2023
02/2023
03/2023
04/2023
05/2023
06/2023
07/2023
08/2023
Admitido - Minenge - Minatto Eng. e Const.
Demitido - Minenge - Minatto Eng. e Const.

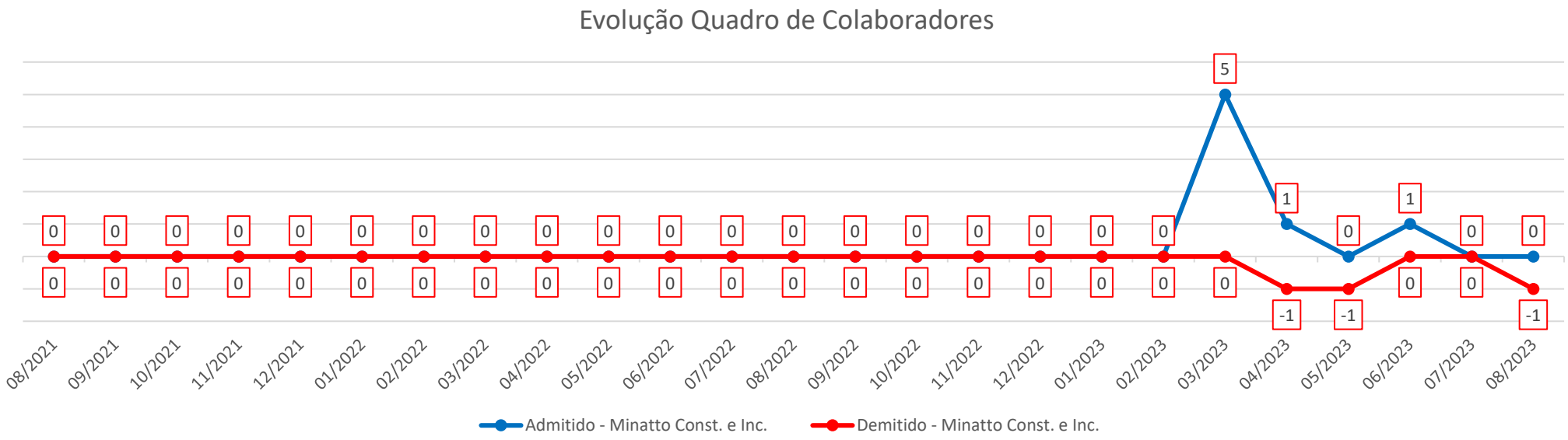
Evolução Quadro de Colaboradores
5
1
0
1
0
0
0
0
0
0
0
0
0
0
0
0
0
0
0
0
0
0
0
0
0
0
0
0
0
0
0
0
0
0
0
0
0
0
0
0
0
0
0
0
0
0
0
0
-1
-1
0
0
-1
08/2021
09/2021
10/2021
11/2021
12/2021
01/2022
02/2022
03/2022
04/2022
05/2022
06/2022
07/2022
08/2022
09/2022
10/2022
11/2022
12/2022
01/2023
02/2023
03/2023
04/2023
05/2023
06/2023
07/2023
08/2023
Admitido - Minatto Const. e Inc.
Demitido - Minatto Const. e Inc.

2.2 Faturamento da Minenge - Minatto Engenharia e Construções Ltda

O gráfico abaixo apresenta o faturamento bruto histórico da Recuperanda e em agosto de 2023 apresentou o valor de R$ 466 mil, com redução de 59,7% comparado ao mês anterior.

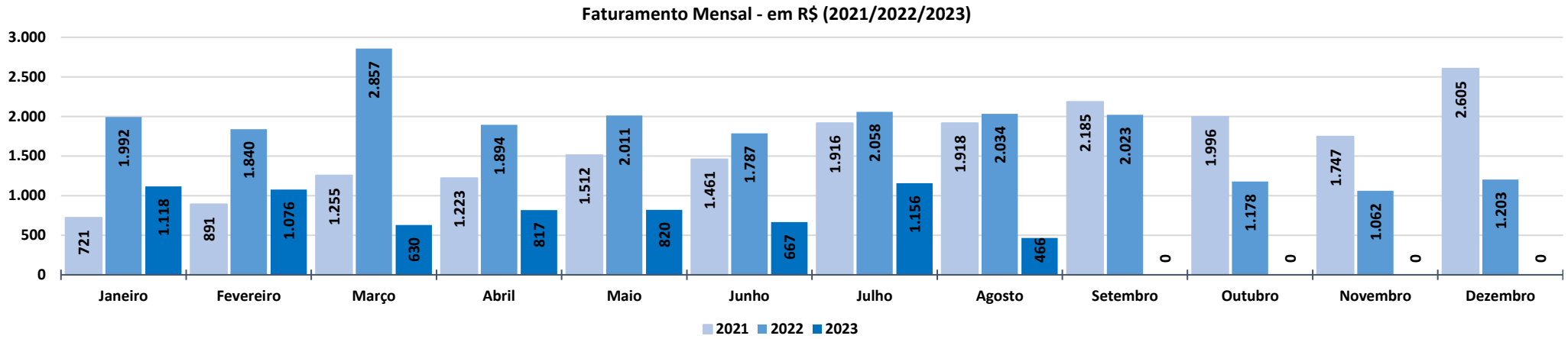

Faturamento Mensal	2021	A.V.%	2022	A.V.%	A.H%	2023	A.V.%	A.H%
Janeiro	721	0,0%	1.992	-23,5%	176,3%	1.118	-7,1%	-43,9%
Fevereiro	891	23,5%	1.840	-7,7%	106,6%	1.076	-3,8%	-41,5%
Março	1.255	40,9%	2.857	55,3%	127,7%	630	-41,4%	-77,9%
Abril	1.223	-2,5%	1.894	-33,7%	54,9%	817	29,7%	-56,9%
Maio	1.512	23,7%	2.011	6,2%	33,0%	820	0,3%	-59,2%
Junho	1.461	-3,4%	1.787	-11,1%	22,4%	667	-18,7%	-62,7%
Julho	1.916	31,2%	2.058	15,1%	7,4%	1.156	73,4%	-43,8%
Agosto	1.918	0,1%	2.034	-1,2%	6,0%	466	-59,7%	-77,1%
Setembro	2.185	13,9%	2.023	-0,5%	-7,4%	0	0,0%	0,0%
Outubro	1.996	-8,7%	1.178	-41,7%	-41,0%	0	0,0%	0,0%
Novembro	1.747	-12,5%	1.062	-9,9%	-39,2%	0	0,0%	0,0%
Dezembro	2.605	49,1%	1.203	13,3%	-53,8%	0	0,0%	0,0%
Total Anual	**19.429**		**21.939**			**6.750**		
Média Mensal	**1.619**		**1.828**		**12,9%**	**844**		**-53,8%**

2.3 Faturamento da Minatto Construtora e Incorporadora Ltda

O gráfico abaixo apresenta o faturamento bruto histórico da Recuperanda e em agosto de 2023 apresentou o valor de R$ 52 mil, com aumento de 85,2% comparado ao mês anterior.

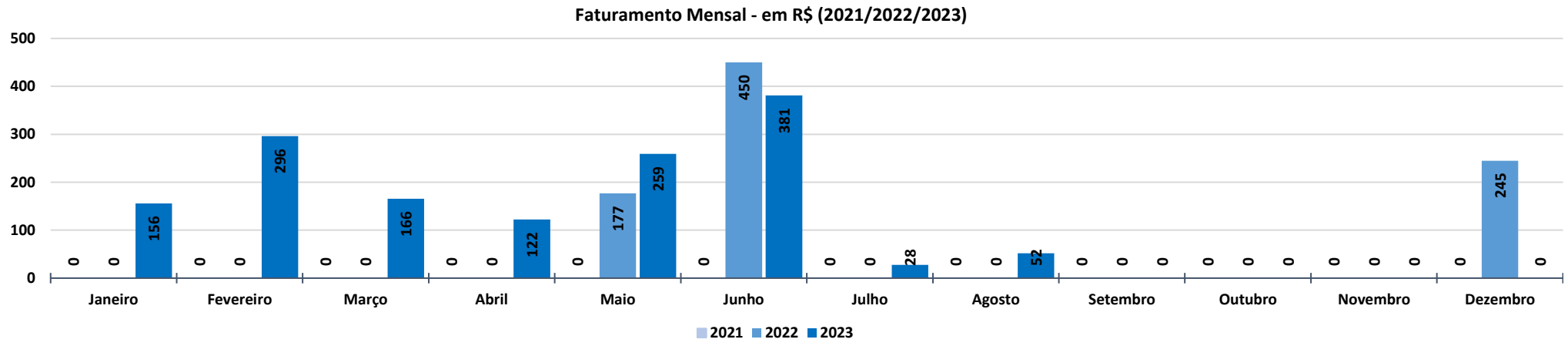

Faturamento Mensal	2021	A.V.%	2022	A.V.%	A.H%	2023	A.V.%	A.H%
Janeiro	0	0,0%	0	0,0%	0,0%	156	-36,5%	0,0%
Fevereiro	0	0,0%	0	0,0%	0,0%	296	90,5%	0,0%
Março	0	0,0%	0	0,0%	0,0%	166	-44,1%	0,0%
Abril	0	0,0%	0	0,0%	0,0%	122	-26,3%	0,0%
Maio	0	0,0%	177	0,0%	0,0%	259	112,4%	46,5%
Junho	0	0,0%	450	154,2%	0,0%	381	46,9%	-15,4%
Julho	0	0,0%	0	-100,0%	0,0%	28	-92,7%	0,0%
Agosto	0	0,0%	0	0,0%	0,0%	52	85,2%	0,0%
Setembro	0	0,0%	0	0,0%	0,0%	0	0,0%	0,0%
Outubro	0	0,0%	0	0,0%	0,0%	0	0,0%	0,0%
Novembro	0	0,0%	0	0,0%	0,0%	0	0,0%	0,0%
Dezembro	0	0,0%	245	0,0%	0,0%	0	0,0%	0,0%
Total Anual	**0**		**872**			**1.459**		
Média Mensal	**0**		**291**		**0,0%**	**182**		**-37,2%**

3 RELAÇÃO DE CREDORES

A 1° Lista de Credores do art. 52, §1º, da Lei 11.101/2005 publicada pelas Recuperandas em 28/07/2022 relacionou 94 credores, com o valor total de R$ 13.403.415,87 (Treze milhões, quatrocentos e três mil, quatrocentos e quinze reais e oitenta e sete centavos).

Classes	Nome	Credores	Valor da Lista
Classe I	Credores Trabalhista	3	10.532,52
Classe III	Credores Quirografário	52	13.288.147,12
Classe IV	Credores ME e EPP	39	104.736,23
Total Geral		**94**	**13.403.415,87**

Credores por Número / Classe

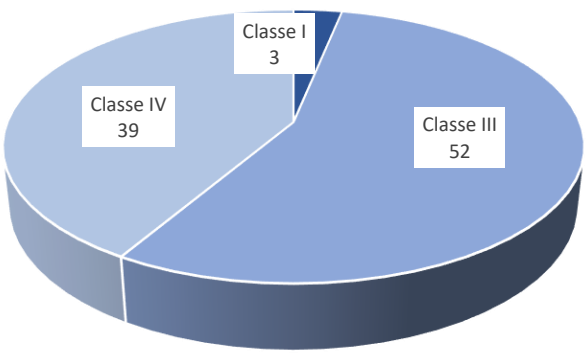

Credores por Valor / Classe



4 ANÁLISE DOS DADOS CONTÁBEIS E INFORMAÇÕES FINANCEIRAS

4.1 Demonstrações Financeiras Minenge - Minatto Engenharia e Construções Ltda

4.1.1 Ativo

A seguir apresenta-se as contas do Balanço Patrimonial Ativo – Bens e Direitos:

Minenge - Minatto Engenharia e Construções Ltda
Em milhares de R$

BALANÇO PATRIMONIAL	08/2022	09/2022	10/2022	11/2022	12/2022	01/2023	02/2023	03/2023	04/2023	05/2023	06/2023	07/2023	08/2023	Variação Mês Anterior ago/23-jul/23	%AH
ATIVO CIRCULANTE	**9.638**	**10.266**	**9.717**	**9.532**	**8.611**	**8.525**	**8.569**	**8.357**	**8.478**	**8.549**	**8.697**	**8.366**	**8.278**	**(88)**	**-1,0%**
% sobre TOTAL DO ATIVO	66,9%	68,4%	67,3%	66,8%	64,3%	64,0%	64,0%	63,7%	63,6%	64,4%	70,1%	67,8%	67,3%		
DISPONIBILIDADES	**6.910**	**6.951**	**6.837**	**6.802**	**6.788**	**6.786**	**6.811**	**6.768**	**6.784**	**6.782**	**6.765**	**6.793**	**6.766**	**(26)**	**-0,4%**
CAIXA GERAL	6.813	6.796	6.784	6.779	6.778	6.778	6.777	6.767	6.767	6.767	6.762	6.762	6.762	-	0,0%
BANCOS CONTA MOVIMENTO	81	6	50	4	4	8	33	1	17	15	3	31	4	(26)	-85,7%
APLICACOES LIQUIDEZ IMEDIATA	16	149	3	19	5	(0)	-	-	-	-	-	-	-	-	0,0%
DIREITOS REALIZÁVEIS	**2.069**	**2.414**	**2.013**	**2.134**	**1.246**	**1.175**	**1.211**	**1.039**	**1.147**	**1.225**	**1.374**	**1.037**	**973**	**(64)**	**-6,2%**
CLIENTES	370	694	586	485	481	417	466	247	247	247	247	129	104	(25)	-19,4%
ADIANTAMENTOS A FUNCIONARIOS	21	25	31	118	4	(1)	3	(1)	0	0	1	1	1	-	0,0%
ADIANTAMENTOS A FORNECEDORES	1.666	1.691	1.391	1.527	757	756	739	791	897	974	1.123	905	866	(39)	-4,3%
IMPOSTOS A RECUPERAR	13	4	4	4	4	3	4	3	3	3	3	3	3	-	0,0%
ESTOQUES	**629**	**633**	**601**	**568**	**565**	**552**	**535**	**538**	**535**	**530**	**547**	**533**	**536**	**3**	**0,5%**
DESPESAS ANTECIPADAS	**18**	**18**	**17**	**17**	**1**	**1**	**1**	**1**	**1**	**0**	**0**	**3**	**3**	**(0)**	**-8,3%**
OUTROS CRÉDITOS	**11**	**250**	**250**	**11**	**11**	**11**	**11**	**11**	**11**	**11**	**11**	**-**	**-**	**-**	**0,0%**
ATIVO NÃO CIRCULANTE	**4.765**	**4.740**	**4.712**	**4.743**	**4.784**	**4.793**	**4.822**	**4.768**	**4.851**	**4.735**	**3.714**	**3.974**	**4.025**	**51**	**1,3%**
% sobre TOTAL DO ATIVO	33,1%	31,6%	32,7%	33,2%	35,7%	36,0%	36,0%	36,3%	36,4%	35,6%	29,9%	32,2%	32,7%		
PESSOAS LIGADAS	**2.426**	**2.426**	**2.424**	**2.480**	**2.547**	**2.582**	**2.656**	**2.629**	**2.737**	**2.603**	**1.639**	**1.801**	**1.876**	**75**	**4,2%**
IMPOSTOS A RECUPERAR LP	**-**	**-**	**-**	**-**	**-**	**-**	**-**	**-**	**-**	**-**	**-**	**-**	**-**	**-**	**0,0%**
DESPESAS ANTECIPADAS LP	**-**	**-**	**-**	**-**	**-**	**-**	**-**	**-**	**-**	**-**	**-**	**-**	**-**	**-**	**0,0%**
INVESTIMENTOS	**224**	**224**	**224**	**224**	**224**	**224**	**202**	**202**	**202**	**202**	**172**	**173**	**173**	**0**	**0,1%**
IMOBILIZADO	**2.113**	**2.088**	**2.062**	**2.036**	**2.010**	**1.985**	**1.961**	**1.935**	**1.910**	**1.927**	**1.901**	**2.001**	**1.977**	**(24)**	**-1,2%**
INTANGÍVEL	**2**	**2**	**2**	**2**	**2**	**2**	**2**	**2**	**2**	**2**	**2**	**-**	**-**	**-**	**0,0%**
TOTAL DO ATIVO	**14.404**	**15.006**	**14.429**	**14.275**	**13.395**	**13.318**	**13.390**	**13.126**	**13.329**	**13.283**	**12.411**	**12.340**	**12.304**	**(37)**	**-0,3%**

Considerações:

Em agosto de 2023 o grupo de contas do Ativo Circulante apresentou redução de R$ 88 mil, em relação ao mês anterior.

O Ativo Não Circulante apresentou aumento de R$ 51 mil, em relação ao mês anterior.

4.1.2 Passivo

A seguir apresenta-se as contas do Balanço Patrimonial Passivo – Obrigações:

Minenge - Minatto Engenharia e Construções Ltda
Em milhares de R$

BALANÇO PATRIMONIAL	08/2022	09/2022	10/2022	11/2022	12/2022	01/2023	02/2023	03/2023	04/2023	05/2023	06/2023	07/2023	08/2023	Variação Mês Anterior ago/23-jul/23	%AH
PASSIVO CIRCULANTE	13.054	15.051	15.323	15.635	14.159	14.313	14.279	14.410	14.796	14.913	3.990	3.886	4.318	431	11,1%
% sobre TOTAL DO PASSIVO	90,6%	100,3%	106,2%	109,5%	105,7%	107,5%	106,6%	109,8%	111,0%	112,3%	32,1%	31,5%	35,1%		
FORNECEDORES	2.642	2.615	2.718	2.729	2.023	2.100	2.154	2.147	2.120	2.142	583	522	541	20	3,8%
EMPRESTIMOS E FINANCIAMENTOS	1.800	2.063	2.082	2.149	2.404	2.406	2.429	2.421	2.579	2.586	609	499	609	110	21,9%
OBRIGAÇÕES TRABALHISTAS E SOCIAIS	1.141	1.114	1.174	1.214	1.071	1.081	795	826	874	920	394	401	573	172	42,9%
OBRIGAÇÕES FISCAIS E TRIBUTÁRIAS	1.395	1.652	1.697	1.737	2.009	2.045	2.161	2.289	2.481	2.543	213	232	248	16	6,9%
TRIBUTOS PARCELADOS	4.845	6.394	6.426	6.589	5.522	5.518	5.590	5.595	5.612	5.616	935	1.050	1.167	117	11,1%
OUTRAS OBRIGAÇÕES	1.231	1.214	1.226	1.218	1.130	1.163	1.150	1.132	1.130	1.106	1.199	1.154	1.152	(2)	-0,2%
DÉBITOS NEGOCIADOS NA RECUPERAÇÃO JUDICIAL	-	-	-	-	-	-	-	-	-	-	57	29	28	(1)	-2,2%
PASSIVO NÃO CIRCULANTE	3.971	2.233	2.000	1.539	1.999	1.957	2.254	2.205	2.158	2.107	11.154	11.110	11.068	(42)	-0,4%
EMPRESTIMOS E FINANCIAMENTOS - LP	1.972	1.784	1.583	1.381	1.347	1.305	1.263	1.219	1.176	1.131	517	506	494	(12)	-2,3%
TRIBUTOS PARCELADOS LP	1.999	450	418	158	652	652	992	986	982	975	7.275	7.243	7.213	(30)	-0,4%
DÉBITOS NEGOCIADOS NA RECUPERAÇÃO JUDICIAL	-	-	-	-	-	-	-	-	-	-	3.361	3.361	3.361	-	0,0%
PATRIMONIO LIQUIDO	(2.621)	(2.278)	(2.895)	(2.899)	(2.763)	(2.952)	(3.142)	(3.489)	(3.625)	(3.737)	(2.733)	(2.656)	(3.082)	(426)	-16,0%
% sobre TOTAL DO PASSIVO	-18,2%	-15,2%	-20,1%	-20,3%	-20,6%	-22,2%	-23,5%	-26,6%	-27,2%	-28,1%	-22,0%	-21,5%	-25,0%		
CAPITAL SOCIAL	3.000	3.000	3.000	3.000	3.000	3.000	3.000	3.000	3.000	3.000	3.000	3.000	3.000	-	0,0%
RESERVAS DE LUCROS	-	-	-	-	-	-	-	-	-	-	-	-	-	-	0,0%
LUCROS OU PREJUÍZOS ACUMULADOS	(5.621)	(5.278)	(5.895)	(5.899)	(5.763)	(5.952)	(6.142)	(6.489)	(6.625)	(6.737)	(5.733)	(5.656)	(6.082)	(426)	-7,5%
TOTAL DO PASSIVO	14.404	15.006	14.429	14.275	13.395	13.318	13.390	13.126	13.329	13.283	12.411	12.340	12.304	(37)	-0,3%

Considerações:

Em agosto de 2023 o grupo de contas do Passivo Circulante apresentou aumento de R$ 431 mil em relação ao mês anterior.

O Passivo Não Circulante apresentou redução de R$ 42 mil em relação ao mês anterior.

A variação que ocorre no Patrimônio Líquido é gerada pelo Resultado Líquido do Exercício apresentada no Demonstrativo de Resultado do Exercício (DRE).

4.1.3 Demonstrativo de Resultado do Período

Minenge - Minatto Engenharia e Construções Ltda
Em milhares de R$

Demonstrativo de Resultado do Exercício Mensal	08/2022	09/2022	10/2022	11/2022	12/2022	01/2023	02/2023	03/2023	04/2023	05/2023	06/2023	07/2023	08/2023	Variação Mês Anterior ago/23-jul/23	Variação Mês Anterior %AH
RECEITA BRUTA DE VENDAS	2.034	2.023	1.178	1.062	1.203	1.118	1.076	630	817	820	667	1.156	466	(690)	-59,7%
DEDUÇÕES DA RECEITA BRUTA	(136)	(329)	(72)	(66)	(335)	(213)	(74)	(118)	(55)	(62)	(118)	(85)	(39)	46	53,9%
RECEITA OPERACIONAL LÍQUIDA	1.898	1.694	1.107	996	868	904	1.001	512	762	758	549	1.071	427	(644)	-60,1%
CUSTOS DOS PROD/MERC VENDIDAS	(1.409)	(1.192)	(1.322)	(980)	(837)	(856)	(812)	(677)	(575)	(642)	(526)	(602)	(643)	(41)	-6,8%
% sobre ROL	-74,2%	-70,4%	-119,5%	-98,4%	-96,4%	-94,6%	-81,1%	-132,1%	-75,5%	-84,6%	-95,8%	-56,2%	-150,7%		
RESULTADO BRUTO OPERACIONAL	489	502	(216)	16	31	49	189	(165)	187	117	23	469	(216)	(685)	-146,2%
DESPESAS (RECEITAS) OPERACIONAIS	(94)	(97)	(85)	(77)	(63)	(81)	(75)	(91)	(77)	(89)	(121)	(118)	(108)	11	9,1%
% sobre ROL	-4,9%	-5,7%	-7,6%	-7,7%	-7,3%	-9,0%	-7,5%	-17,8%	-10,1%	-11,8%	-22,1%	-11,1%	-25,2%		
DESPESAS COM VENDAS	(2)	(3)	(0)	(0)	(0)	(0)	(0)	(4)	(0)	-	(0)	(7)	(3)	4	58,4%
DESPESAS ADMINISTRATIVAS	(89)	(93)	(82)	(75)	(62)	(78)	(75)	(70)	(75)	(83)	(119)	(108)	(105)	4	3,4%
DESPESAS TRIBUTÁRIAS	(3)	(1)	(2)	(1)	(1)	(2)	(0)	(17)	(2)	(6)	(2)	(3)	-	3	100,0%
OUTRAS RECEITAS E DESPESAS OPERACIONAIS	-	10	-	-	-	-	-	-	-	-	-	-	-	-	0,0%
% sobre ROL	0,0%	0,6%	0,0%	0,0%	0,0%	0,0%	0,0%	0,0%	0,0%	0,0%	0,0%	0,0%	0,0%		
OUTRAS RECEITAS OPERACIONAIS	-	10	-	-	-	-	-	-	-	-	-	-	-	-	0,0%
OUTRAS DESPESAS OPERACIONAIS	-	-	-	-	-	-	-	-	-	-	-	-	-	-	0,0%
RESULTADO ANTES DAS RECEITAS E DESPESAS FINANCEIRAS	395	415	(300)	(61)	(32)	(33)	114	(256)	110	27	(99)	350	(324)	(674)	-192,5%
% sobre ROL	20,8%	24,5%	-27,1%	-6,1%	-3,7%	-3,6%	11,4%	-49,9%	14,5%	3,6%	-18,0%	32,7%	-75,9%		
RECEITAS FINANCEIRAS	0	0	0	197	568	0	-	0	0	-	4.276	-	0	0	100,0%
DESPESAS FINANCEIRAS	(123)	(47)	(55)	(43)	(83)	(107)	(170)	(87)	(226)	(85)	(2.413)	(137)	(98)	39	28,6%
RESULTADO LÍQUIDO DO EXERCÍCIO	272	368	(355)	93	453	(140)	(56)	(343)	(115)	(57)	1.765	213	(422)	(635)	-298,4%
% sobre ROL	14,3%	21,7%	-32,1%	9,3%	52,2%	-15,4%	-5,6%	-66,9%	-15,1%	-7,6%	321,8%	19,9%	-98,9%		

Considerações:

Em agosto de 2023 a Recuperanda apresentou Receita Bruta de Vendas em R$ 466 mil, com redução de 60,1% na Receita Operacional Líquida em relação ao mês anterior.

O Resultado Líquido do Exercício apresentou prejuízo de R$ 422 mil.

No mês de junho/2023 a Recuperanda apresentou o valor de R$ 4,3 milhões na conta de Receitas Financeiras, influenciado principalmente pela conta contábil “DESCONTO MULTA JUROS E ENCARGOS LEGAIS PARC. TRIBUTÁRIO”, e ainda apresentou o valor de R$ 2,4 milhões na conta de Despesas Financeiras, influenciado principalmente pela conta contábil “ENCARGOS PGFN INSCRIÇÃO DÉBITOS DÍVIDA ATIVA”.

4.2 Demonstrações Financeiras Minatto Construtora e Incorporadora Ltda

4.2.1 Ativo

A seguir apresenta-se as contas do Balanço Patrimonial Ativo – Bens e Direitos:

Minatto Construtora e Incorporadora Ltda
Em milhares de R$

BALANÇO PATRIMONIAL	08/2022	09/2022	10/2022	11/2022	12/2022	01/2023	02/2023	03/2023	04/2023	05/2023	06/2023	07/2023	08/2023	Variação Mês Anterior ago/23-jul/23	%AH
ATIVO CIRCULANTE	**1.992**	**2.091**	**2.186**	**2.289**	**2.527**	**2.706**	**2.927**	**3.023**	**3.204**	**3.247**	**3.197**	**3.294**	**3.345**	**51**	**1,6%**
% sobre TOTAL DO ATIVO	86,3%	90,7%	95,7%	69,3%	71,5%	72,9%	74,4%	75,1%	76,2%	76,4%	76,2%	76,7%	77,0%		
DISPONIBILIDADES	**104**	**110**	**58**	**69**	**74**	**54**	**54**	**54**	**76**	**205**	**50**	**49**	**49**	**(0)**	**-0,6%**
CAIXA GERAL	102	102	58	58	62	53	50	53	52	48	49	49	48	(0)	-0,9%
BANCOS CONTA MOVIMENTO	1	8	0	11	0	1	1	0	21	155	1	1	1	0	36,6%
APLICACOES LIQUIDEZ IMEDIATA	1	0	0	0	12	0	3	0	3	3	0	0	0	(0)	-24,2%
DIREITOS REALIZÁVEIS	**1**	**6**	**6**	**8**	**227**	**370**	**508**	**497**	**532**	**371**	**489**	**490**	**490**	**0**	**0,0%**
CLIENTES	-	-	-	-	219	355	493	472	512	351	465	467	470	3	0,7%
ADIANTAMENTOS A FUNCIONARIOS	-	-	-	-	-	-	-	-	-	-	4	4	-	(4)	-100,0%
ADIANTAMENTOS A FORNECEDORES	1	6	6	8	8	8	8	18	21	21	12	12	16	4	32,1%
IMPOSTOS A RECUPERAR	-	-	-	-	-	7	7	7	-	-	7	7	4	(3)	-41,6%
ESTOQUES	**1.887**	**1.975**	**2.121**	**2.211**	**2.217**	**2.273**	**2.357**	**2.464**	**2.587**	**2.658**	**2.646**	**2.744**	**2.796**	**52**	**1,9%**
DESPESAS ANTECIPADAS	**-**	**-**	**-**	**-**	**-**	**-**	**-**	**-**	**-**	**-**	**-**	**-**	**-**	**-**	**0,0%**
OUTROS CRÉDITOS	**-**	**-**	**-**	**-**	**-**	**-**	**-**	**-**	**-**	**-**	**-**	**-**	**-**	**-**	**0,0%**
IMPOSTOS DIFERIDOS	**-**	**-**	**-**	**-**	**9**	**9**	**9**	**9**	**8**	**13**	**12**	**11**	**11**	**(1)**	**-5,6%**
ATIVO NÃO CIRCULANTE	**316**	**214**	**99**	**1.016**	**1.008**	**1.007**	**1.005**	**1.004**	**1.003**	**1.001**	**1.000**	**998**	**997**	**(1)**	**-0,1%**
% sobre TOTAL DO ATIVO	13,7%	9,3%	4,3%	30,7%	28,5%	27,1%	25,6%	24,9%	23,8%	23,6%	23,8%	23,3%	23,0%		
PESSOAS LIGADAS	**269**	**164**	**48**	**-**	**-**	**-**	**-**	**-**	**-**	**-**	**-**	**-**	**-**	**-**	**0,0%**
DESPESAS ANTECIPADAS LP	**-**	**-**	**-**	**-**	**-**	**-**	**-**	**-**	**-**	**-**	**-**	**-**	**-**	**-**	**0,0%**
INVESTIMENTOS	**22**	**25**	**27**	**29**	**23**	**23**	**23**	**23**	**23**	**23**	**23**	**23**	**23**	**-**	**0,0%**
IMOBILIZADO	**25**	**25**	**25**	**987**	**985**	**984**	**982**	**981**	**980**	**978**	**977**	**975**	**974**	**(1)**	**-0,1%**
INTANGÍVEL	**-**	**-**	**-**	**-**	**-**	**-**	**-**	**-**	**-**	**-**	**-**	**-**	**-**	**-**	**0,0%**
TOTAL DO ATIVO	**2.308**	**2.305**	**2.286**	**3.305**	**3.535**	**3.713**	**3.933**	**4.027**	**4.206**	**4.249**	**4.197**	**4.293**	**4.343**	**50**	**1,2%**

Considerações:

Em agosto de 2023 o grupo de contas do Ativo Circulante apresentou aumento de R$ 51 mil, em relação ao mês anterior.

O Ativo Não Circulante apresentou redução de R$ 1 mil em relação ao mês anterior.

4.2.2 Passivo

A seguir apresenta-se as contas do Balanço Patrimonial Passivo – Obrigações:

Minatto Construtora e Incorporadora Ltda
Em milhares de R$

BALANÇO PATRIMONIAL	08/2022	09/2022	10/2022	11/2022	12/2022	01/2023	02/2023	03/2023	04/2023	05/2023	06/2023	07/2023	08/2023	Variação Mês Anterior ago/23-jul/23	%AH
PASSIVO CIRCULANTE	446	459	459	483	720	750	746	855	896	1.013	994	973	968	(5)	-0,5%
% sobre TOTAL DO PASSIVO	19,3%	19,9%	20,1%	14,6%	20,4%	20,2%	19,0%	21,2%	21,3%	23,8%	23,7%	22,7%	22,3%		
FORNECEDORES	32	35	24	36	91	106	79	74	76	77	71	74	76	2	3,1%
EMPRESTIMOS E FINANCIAMENTOS	87	98	109	120	131	142	152	163	174	184	196	207	218	11	5,3%
OBRIGAÇÕES TRABALHISTAS E SOCIAIS	-	-	-	-	-	-	-	80	104	116	91	77	67	(10)	-13,2%
OBRIGAÇÕES FISCAIS E TRIBUTÁRIAS	-	0	0	0	14	22	39	49	62	85	105	97	100	3	3,3%
DIVIDENDOS E JUROS SOBRE O CAPITAL	196	196	196	196	196	196	196	196	196	196	196	196	196	-	0,0%
OUTRAS OBRIGAÇÕES	131	131	131	131	288	284	279	292	285	354	335	323	312	(11)	-3,5%
PASSIVO NÃO CIRCULANTE	569	563	557	608	709	737	805	772	873	733	599	752	822	70	9,3%
EMPRESTIMOS COM SÓCIOS E PESSOAS LIGADAS - LP	569	563	557	608	709	737	805	772	873	733	599	752	822	70	9,3%
TRIBUTOS PARCELADOS LP	-	-	-	-	-	-	-	-	-	-	-	-	-	-	0,0%
PATRIMONIO LIQUIDO	1.293	1.283	1.269	2.214	2.107	2.226	2.381	2.400	2.437	2.503	2.604	2.567	2.552	(16)	-0,6%
% sobre TOTAL DO PASSIVO	56,0%	55,7%	55,5%	67,0%	59,6%	60,0%	60,6%	59,6%	57,9%	58,9%	62,0%	59,8%	58,8%		
CAPITAL SOCIAL	230	230	230	1.192	1.192	1.192	1.192	1.192	1.192	1.192	1.192	1.192	1.192	-	0,0%
RESERVAS DE CAPITAL	650	650	650	650	650	650	650	650	650	650	650	650	650	-	0,0%
LUCROS OU PREJUÍZOS ACUMULADOS	413	403	389	372	265	384	539	559	595	661	762	726	710	(16)	-2,1%
TOTAL DO PASSIVO	2.308	2.305	2.286	3.305	3.535	3.713	3.933	4.027	4.206	4.249	4.197	4.293	4.343	50	1,2%

Considerações:

Em agosto de 2023 o grupo de contas do Passivo Circulante reduziram em R$ 5 mil, em relação ao mês anterior.

O Passivo Não Circulante apresentou aumento de R$ 70 mil, em relação ao mês anterior.

A variação que ocorre no Patrimônio Líquido é gerada pelo Resultado Líquido do Exercício apresentada no Demonstrativo de Resultado do Exercício (DRE).

4.2.3 Demonstrativo de Resultado do Período

Minatto Construtora e Incorporadora Ltda
Em milhares de R$

Demonstrativo de Resultado do Exercício Mensal	08/2022	09/2022	10/2022	11/2022	12/2022	01/2023	02/2023	03/2023	04/2023	05/2023	06/2023	07/2023	08/2023	Variação Mês Anterior ago/23-jul/23	%AH
RECEITA BRUTA DE VENDAS	-	-	-	-	245	156	296	166	122	259	381	28	52	24	85,2%
DEDUÇÕES DA RECEITA BRUTA	-	-	-	-	(15)	(14)	(18)	(14)	(16)	(21)	(42)	(2)	(5)	(3)	-199,9%
RECEITA OPERACIONAL LÍQUIDA	-	-	-	-	230	142	279	151	106	239	339	26	47	20	77,9%
CUSTOS DOS PROD/MERC VENDIDAS	-	-	-	-	(87)	(10)	(115)	(44)	(50)	(133)	(199)	(37)	(33)	4	10,4%
% sobre ROL	0,0%	0,0%	0,0%	0,0%	-37,6%	-7,2%	-41,3%	-28,9%	-47,5%	-55,8%	-58,7%	-141,3%	-71,2%		
RESULTADO BRUTO OPERACIONAL	-	-	-	-	144	132	164	107	56	105	140	(11)	13	24	224,0%
DESPESAS (RECEITAS) OPERACIONAIS	(4)	(4)	(8)	(7)	(6)	(6)	(5)	(18)	(12)	(33)	(21)	(17)	(24)	(7)	-40,9%
% sobre ROL	0,0%	0,0%	0,0%	0,0%	-2,5%	-3,9%	-1,8%	-12,1%	-11,0%	-13,9%	-6,2%	-64,6%	-51,2%		
DESPESAS COM VENDAS	-	-	(4)	-	-	-	-	(12)	(6)	(24)	(3)	(5)	(2)	3	61,8%
DESPESAS ADMINISTRATIVAS	(3)	(4)	(4)	(4)	(6)	(5)	(5)	(3)	(5)	(6)	(5)	(11)	(9)	1	13,8%
DESPESAS TRIBUTÁRIAS	(1)	-	(0)	(3)	-	(0)	(1)	(4)	(0)	(3)	(13)	(1)	(13)	(11)	-821,6%
OUTRAS RECEITAS E DESPESAS OPERACIONAIS	-	-	-	-	3	-	-	-	0	-	-	-	1	1	100,0%
% sobre ROL	0,0%	0,0%	0,0%	0,0%	1,3%	0,0%	0,0%	0,0%	0,1%	0,0%	0,0%	0,0%	2,0%		
OUTRAS RECEITAS OPERACIONAIS	-	-	-	-	3	-	-	-	0	-	-	-	1	1	100,0%
OUTRAS DESPESAS OPERACIONAIS	-	-	-	-	-	-	-	-	-	-	-	-	-	-	0,0%
RESULTADO ANTES DAS RECEITAS E DESPESAS FINANCEIRAS	(4)	(4)	(8)	(7)	141	126	158	89	44	72	119	(28)	(10)	18	65,8%
% sobre ROL	0,0%	0,0%	0,0%	0,0%	61,3%	88,8%	56,8%	59,0%	41,5%	30,3%	35,1%	-105,9%	-20,4%		
RECEITAS FINANCEIRAS	-	-	-	-	-	-	-	-	0	0	0	0	0	(0)	-48,3%
DESPESAS FINANCEIRAS	(0)	(6)	(6)	(10)	(6)	(6)	(7)	(6)	(7)	(6)	(10)	(7)	(6)	1	18,6%
RESULTADO LÍQUIDO DO EXERCÍCIO	(5)	(10)	(14)	(17)	135	120	152	83	37	66	109	(34)	(15)	19	56,4%
% sobre ROL	0,0%	0,0%	0,0%	0,0%	58,7%	84,7%	54,4%	54,9%	35,2%	27,7%	32,2%	-131,5%	-32,2%		

Considerações:

Em agosto de 2023 a Recuperanda apresentou Receita Bruta de Vendas em R$ 52 mil com aumento de 77,9% na Receita Operacional Líquida em relação ao mês anterior.

O Resultado Líquido do Exercício apresentou prejuízo de R$ 15 mil.

CREDIBILITÀ
ADMINISTRAÇÕES JUDICIAIS

Av. Iguaçu, nº 2820, sala 1001, 10º andar – Água Verde – Curitiba/PR – CEP 80.240-031
Av. Engenheiro Luiz Carlos Berrini, nº 105, sala 506, 5º andar – Brooklin Novo – São Paulo/SP – CEP 04.571-010
Rua Antônio Albuquerque, 330, 8º andar, Savassi, Belo Horizonte/MG
www.credibilita.adv.br – contato@credibilita.adv.br