



**EXCELENTÍSSIMA SENHORA DOUTORA JUÍZA DE DIREITO DA 3ª VARA  
CIVEL DA COMARCA DE CASCAVEL - PR**

1

**AUTOS DE RECUPERAÇÃO JUDICIAL**

**Nº 0025258-69.2016.8.16.0021**

Requerentes: **KAEFER ADMINISTRAÇÃO E PARTICIPAÇÕES S/A e OUTROS**  
(GRUPO GLOBOAVES)

**DRP CÁLCULOS FINANCEIROS LTDA ME**, já qualificada, Administradora Judicial nomeada através do r. despacho de sequência 17, através de seu representante legal DARCI LUIZ PESSALI, economista, já qualificado nos autos de Recuperação Judicial em epígrafe, vem, respeitosamente, perante a presença de Vossa Excelência, em cumprimento ao art. 22, II, “c”, da Lei 11.101/2005, expor e requerer o que segue:

**RELATÓRIO MENSAL DE ACOMPANHAMENTO**  
**DA RECUPERAÇÃO JUDICIAL**

**FEVEREIRO/2018**



### **Preliminarmente – Sobre as atividades da Administração Judicial**

Desde sua nomeação, ocorrida em 12/08/2016, através da r. decisão de seq. 17.1 destes autos, este Administrador Judicial vem desempenhando suas funções, elencadas no art. 22, da Lei 11.101/2005, as quais vem sendo cumpridas e informadas nos Relatórios Mensais de Acompanhamento já protocolados nos autos.

2

Assim, passamos a apresentar um breve resumo dos últimos andamentos do processo, bem como dos procedimentos e atividades realizadas por esta Administração Judicial.

O Plano de Recuperação Judicial apresentado pelas Recuperandas, foi aprovado pelos credores presentes na Assembleia Geral de Credores realizada em 28/09/2017 cuja Ata, Laudos de Votação, Lista de Presença, e Ressalvas de Credores, foram juntados nos autos por este AJ na seq. 26.788, sendo que o resultado foi submetido à apreciação do D. Juízo e em 09/02/2018, na seq. 28.524, a MM. Juíza proferiu decisão concedendo a Recuperação Judicial e Homologando o Plano de Recuperação Judicial, com as seguintes ressalvas:

- a) A 'extinção das obrigações', decorrente da homologação do plano de recuperação judicial encontra-se condicionada ao efetivo cumprimento de seus termos. Não implementada a aludida condição resolutive, por expressa disposição legal, os credores terão reconstituídos seus direitos e garantias nas condições originariamente contratadas;
- b) As obrigações, covenants, índices financeiros, hipóteses de vencimento antecipado, multas, bem como outras obrigações e garantias, só deixarão de ser aplicáveis enquanto as devedoras cumprirem integralmente o plano de recuperação judicial;



- c) Os órgãos competentes devem ser oficiados a providenciar a baixa dos protestos e a retirada, dos cadastros de inadimplentes, do nome da recuperanda e dos seus sócios, por débitos sujeitos ao referido plano, com a ressalva expressa de que essa providência será adotada sob a condição resolutiva de a devedora cumprir todas as obrigações previstas no acordo de recuperação;
- d) Todos os créditos mencionados no § 3º do art. 49, da LRF, também estão excluídos da hipótese da cláusula 24.8, a não ser no caso de anuência expressa do credor extraconcursal aderente ao plano;
- e) As ações e execuções direcionadas aos sócios com responsabilidade limitada, não serão suspensas, a não ser no caso de concordância mútua entre as partes, nos termos do art. 313, III, do Código de Processo Civil.

3

Sobre referida decisão, intimadas todas as partes, foram apresentados Embargos de Declaração pelas Recuperandas e por alguns credores, tendo sido proferida r. decisão de seq. 33514 que, além de analisar os embargos opostos nos eventos 28.399/30.974, 32.041, 32.078 e 32.095, determinou a intimação das Recuperandas para se manifestarem sobre as seq. 32.091 e 32.093, considerando os efeitos infringentes que podem advir de eventual acolhimento dos referidos embargos.

Há que se destacar ainda que houve a interposição de recursos de agravos de instrumento em face da r. decisão de homologação do Plano de Recuperação Judicial.

Em que pese a existência destes recursos, as Recuperandas vêm se preparando para o cumprimento do estabelecido no PRJ, e apresentaram na seq. 32.096 o e-mail para que os credores já apresentem seus dados bancários para pagamento: [pagamentosrj@globoaves.com.br](mailto:pagamentosrj@globoaves.com.br), informação disponibilizada também no site da Administração Judicial. Os dados recebidos são reservados e planilhados, para fins de controle de todos os dados fornecidos.



Na seq. 34.930, as Recuperandas notificaram o pagamento do saldo de salário de ex-funcionários, dentro do prazo de 30 (trinta) dias contados da Homologação do PRJ, cuja leitura de intimação ocorreu em 20/02/2018, requerendo ainda autorização para realização de depósito judicial do valor devido a 93 credores, cujas contas bancárias de conhecimento das Recuperandas foram canceladas, o que foi deferido pelo D. Juízo na r. decisão de seq. 35.602 item 7, que determinou ainda a manifestação deste AJ.

Na seq. 40.246, esta Administração Judicial apresentou Relatório de Prestação de Contas sobre o pagamento de saldos de salários realizados pelas Recuperandas, relacionando os pagamentos efetivados e aqueles que foram objeto de depósito judicial nestes autos, onde pode-se aferir a regularidade dos pagamentos realizados, destacando-se que todos os comprovantes dos depósitos efetivados estão à disposição dos interessados no escritório deste AJ.

Para fins de atendimento às r. decisões de seq. 35.602 e 40.666, este Administrador Judicial apresentou na seq. 41.595 as Certidões Positivas em nome das Recuperandas lavradas pelos Cartórios de Protesto, devidamente atualizadas, para fins de expedição de Ofício a estes órgão para que procedam a suspensão dos efeitos publicísticos dos protestos, apontando ainda, após detida conferência de cada título inscrito, quais seriam os protestos não sujeitos aos efeitos da Recuperação Judicial e que devem ser mantidos.

A fim de facilitar o acompanhamento pelos credores, recuperandas e demais interessados sobre as retificações que vem sendo realizadas na lista de Credores, trazendo maior segurança e transparência à listagem, esta Administração Judicial vem apresentando nos autos atualizações periódicas da lista de credores, contemplando todos os pedidos de habilitações e decisões judiciais proferidas em processos de impugnação de crédito, anexadas ao processo ou recebidas pela AJ via correio e/ou cartório. Para tanto, registra-se que na seq. 39.705 foi apresentada nova atualização da lista de credores, com data base 30/04/2018, substituindo a anteriormente apresentada, e nos próximos dias será apresentada nova atualização.



É oportuno ainda frisar para todos os fins, a informação constante da petição de seq. 40.246.1, de que já houve a contratação de empresa que conduzirá o processo de venda de ativos avulsos, escolhida dentre as indicadas no Anexo 7.1.1 do PRJ, cujos dados apresentamos abaixo, ressaltando que a empresa está a disposição dos interessados em adquirir os bens relacionados no PRJ, sendo que, inclusive, **já está recebendo propostas** que serão analisadas nos termos da Cláusula 7º do PRJ:

5

**PADRONE IMOBILIÁRIA LTDA.**

Carlos Tortelli (Partner - Corporate Advisory)

Contato: (41) 99841-1200

Rua Mateus Leme 1970 - Centro Cívico

Curitiba/PR

CEP 80530-010

A empresa contratada preparou material de divulgação dos bens disponibilizados pelas Recuperandas, sendo que esta Administração Judicial já fez o requerimento para acesso aos “teasers”, e assim que nos forem encaminhados, serão disponibilizados em nosso site.

Além das atividades perante o processo recuperacional, este Administrador Judicial faz visitas semanais à sede da Recuperanda, a fim de acompanhar as atividades que vem sendo desenvolvidas pelo Grupo Globoaves, e também a preparação das Recuperandas para o cumprimento do plano, inclusive sobre os procedimentos preparatórios para venda dos ativos previstos no plano.

Em acréscimo aos atos supramencionados, este Administrador Judicial vem apresentando manifestação sobre as intimações recebidas neste processo e naqueles a ele relacionados, especialmente nas inúmeras impugnações de crédito protocoladas pelos credores e também pelas Recuperandas, resposta às intimações do E. Tribunal de Justiça para resposta em Agravos de Instrumento e Recursos Especiais, além de prestar informações diversas aos credores que ligam, mandam e-mail e comparecerem diariamente ao nosso escritório a fim



de obterem esclarecimentos sobre seus créditos e também sobre o procedimento da Recuperação Judicial, especialmente após a votação do PRJ, buscando informações sobre quando receberão seus créditos, sendo que todas as dúvidas foram devidamente esclarecidas.

A Administração Judicial disponibiliza em seu site ([www.drpcalculosfinanceiros.com.br](http://www.drpcalculosfinanceiros.com.br)) os editais, Ata de Assembleia e listas de credores apresentadas no processo, além dos principais avisos aos credores e interessados.

6

### **Objetivo deste relatório**

O art. 22, inciso II, alínea “c”, da Lei 11.101/2005, determina que o Administrador Judicial deve apresentar ao Juiz, para juntada nos autos, relatório mensal sobre as atividades do devedor, a fim de trazer informações sobre as operações da Recuperanda para o D. Juízo, i. Representante do Ministério Público, credores e demais interessados.

Para tanto, o Administrador Judicial utilizará como base os relatórios contábeis que a Recuperanda deve apresentar mensalmente ao AJ e também nos autos, além de visitas periódicas na Sede da Recuperanda bem como reuniões com seus administradores Advogados e consultores.

Neste contexto, diante da apresentação das DRE e Balancetes por parte das Recuperandas a este AJ relativamente ao mês de FEVEREIRO/2018, foi elaborado o presente relatório.

Informamos que para melhorar e agilizar as análises das demonstrações pelo d. Juízo, i. Representante do Ministério Público, Credores e demais interessados, permitindo uma avaliação mais prática sobre a real situação em que se encontra o Grupo Globoaves, agrupamos os dados particulares de cada



Recuperanda e consolidamos os resultados para o Grupo, o qual será objeto das considerações deste AJ, fornecendo informações mais concisas sobre a situação financeira do Grupo Globoaves.

O novo formato de análise tem por objetivo facilitar a visualização dos resultados consolidados, além de dar uma melhor e mais completa leitura destas demonstrações.

Há que se destacar que o consolidado é resultado da compilação dos dados de cada empresa e, assim sendo, os resultados individuais de cada Recuperanda continuarão a ser juntados aos autos e integrarão ao Anexo 01, prestando total transparência ao trabalho e comprovando a origem dos resultados constantes do presente relatório.


O mês de referencia é fevereiro/2018, cujos dados foram comparados com o mês anterior, janeiro/2018. Feitas estas considerações, passamos a apresentar uma análise dos dados e resultados apresentados pelo GRUPO da Recuperanda, que seguem em anexo:

#### **GRUPO GLOBOAVES - CONSOLIDADO**

Os dados a seguir apresentados foram extraídos das Demonstrações Contábeis (DRE) geradas e elaboradas pela Administração da Empresa em recuperação, os quais seguem em anexo.

Informamos ainda que, estes mesmos dados foram lançados, individualmente, por empresa constante no grupo em Recuperação Judicial, e consolidados por este AJ, com vistas a melhorar a visualização dos resultados para os usuários desta ação, conforme demonstrado no Anexo 01.

Passamos a detalhar os resultados extraídos nesta análise:



## **GRUPO GLOBOAVES – RESULTADO CONSOLIDADO**

Com base nas informações obtidas junto a contabilidade da empresa, que elaborou os demonstrativos de resultado (DRE), bem como, delineou e descreveu os fatos ocorridos na escrituração, aos quais, compreenderam os períodos de dezembro/2017 a fevereiro/2018, separados mensalmente, porém consolidados, agrupando as informações das empresas que constam o rol da recuperação judicial.

8

Sendo assim, é possível efetuar comparações, melhorar a visualização dos resultados, no intuito de demonstrar e observar o comportamento das ações empenhadas pela gestão da empresa, no que tange ao processo a que se dispôs.

Informamos que nosso foco da nossa análise se deteve apenas junto aos valores totais, não mais discorremos sobre rubricas individuais.

Sendo assim, passamos então a análise:

### **1 – Receitas**

<b>CONTAS/PERÍODOS</b>	<b>dez/17</b>	<b>jan/18</b>	<b>fev/18</b>
RECEITA OPERACIONAL LÍQUIDA	68.181.856,00	70.160.813,00	70.703.173,00
RECEITAS FINANCEIRAS	39.878.332,00	10.773.244,00	127.420.829,00
VALOR JUSTO DO ATIVO BIOLÓGICO	57.006,00	0,00	0,00
<b>TOTAL</b>	<b>108.117.194,00</b>	<b>80.934.057,00</b>	<b>198.124.002,00</b>

O quadro de receitas, aponta para o mês de fevereiro/2018, as receitas operacionais liquidas correspondem a soma das receitas obtidas pelas empresas em recuperação.





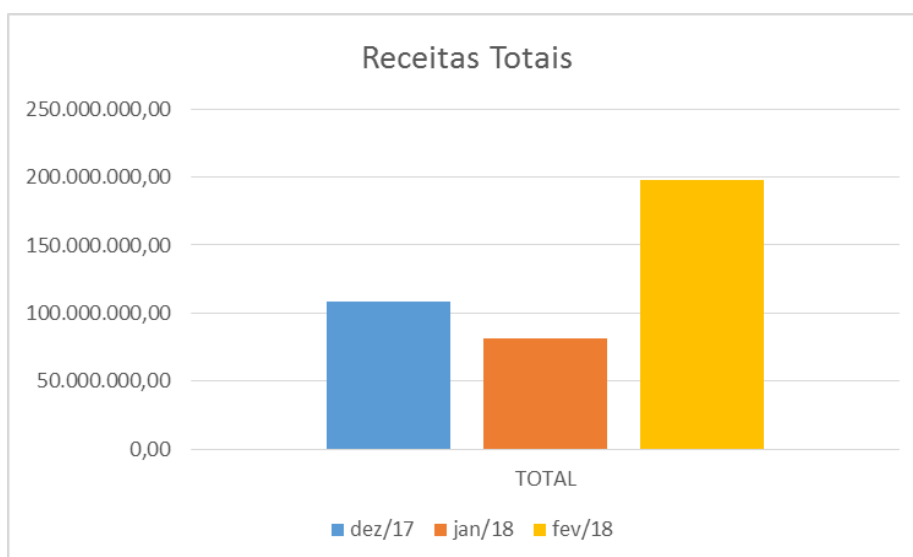
Informamos, no entanto, que o valor apontado nas receitas financeiras, onde identifica o valor apresentado, refere-se ao deságio obtido pelo plano de recuperação judicial, aprovado em assembleia.

Ao analisarmos o mês de referência do relatório, ou seja, fevereiro/2018, observamos um crescimento na receita que correspondeu a 144,80% comparada com o mês de janeiro/2018.

Quando analisamos o total das receitas de janeiro/2018, comparado ao mês de dezembro/2017, para este mês, este valor havia apresentado uma queda de - 25,14%.

Para melhor visualizar, representamos abaixo graficamente o quadro das Receitas:

### Gráfico das Receitas



## 2 – Custos

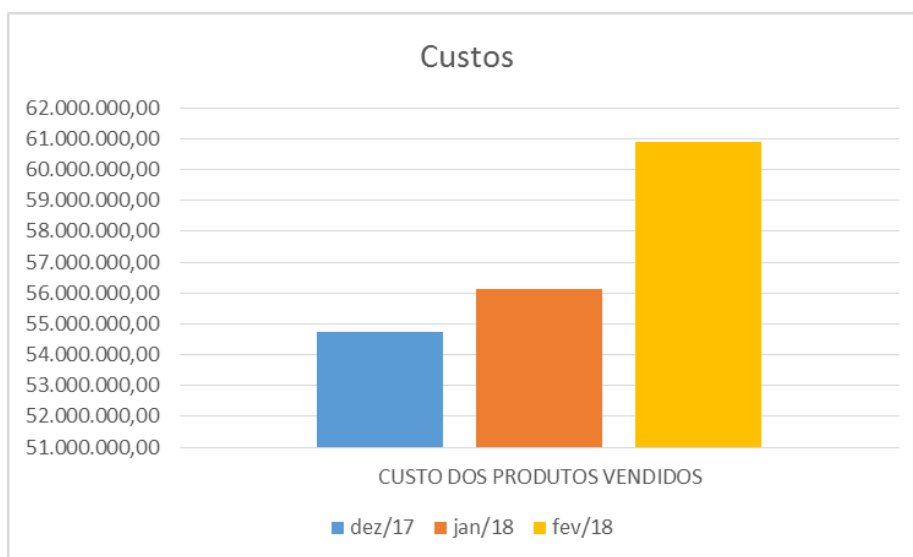
CONTAS/PERÍODOS	dez/17	jan/18	fev/18
CUSTO DOS PRODUTOS VENDIDOS	54.748.920,00	56.116.936,00	60.884.796,00
<b>TOTAL</b>	<b>54.748.920,00</b>	<b>56.116.936,00</b>	<b>60.884.796,00</b>

Os Custos do Grupo Globoaves, para o mês de fevereiro/2018, tiveram um aumento, quando comparado com o mês de janeiro/2018, representando um índice de 8,50%.

Também havia ocorrido aumento para o mês de janeiro/2018, quando comparamos com o mês de dezembro/2017, o que neste mês correspondeu a um índice de 2,50%.

Para melhor demonstrar, elaboramos graficamente o quadro acima.

### Gráfico dos Custos



### 3 – Despesas

CONTAS/PERÍODOS	dez/17	jan/18	fev/18
DESPESAS GERAIS E ADMINISTRATIVAS	3.585.817,00	3.242.202,00	3.499.292,00
DESPESAS COM COMERCIALIZAÇÃO	5.127.767,00	5.891.139,00	5.812.689,00
DESPESAS FINANCEIRAS	27.356.804,00	7.587.299,00	12.981.673,00
IRPJ/CSLL CORRENTES	5.007.691,00	0,00	0,00
<b>TOTAL</b>	<b>41.078.079,00</b>	<b>16.720.640,00</b>	<b>22.293.654,00</b>

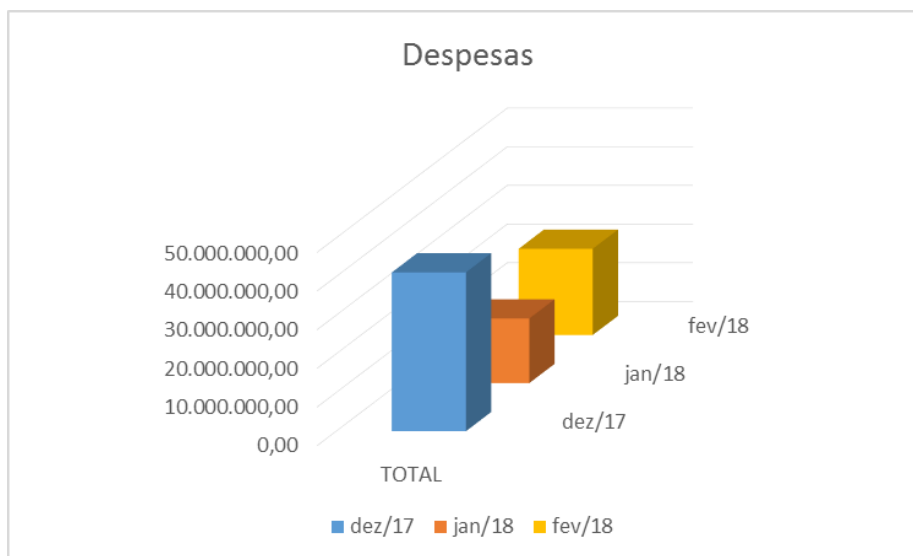
11

O quadro das “Despesas”, no mês de fevereiro/2018, comparado ao mês de janeiro/2018, teve crescimento, para este mês, o índice foi de 33,33%.

Para o mês de janeiro/2018, as despesas haviam representado uma queda expressiva, cujo índice foi de -59,30%, comparada ao mês de dezembro/2017.

Desta forma representamos as despesas graficamente no gráfico abaixo.

#### Gráfico das Despesas



#### 4 – Empregados

Empregados	dez/17	jan/18	fev/18
Total do mês	6197	6213	6206

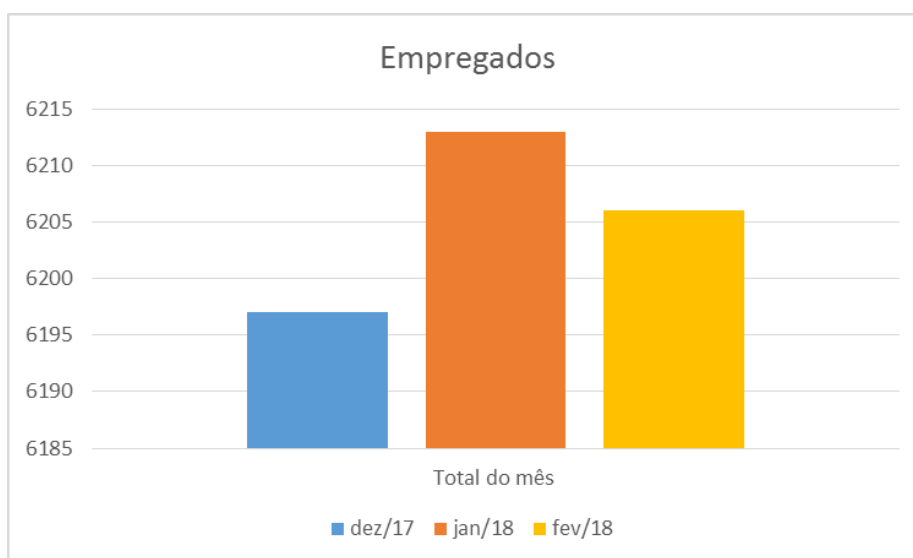
O quadro de empregados de todo o Grupo Globoaves, quando analisarmos o mês de fevereiro/2018, este representa que ocorreu uma queda quando comparado com o mês de janeiro/2018, apresentando um percentual de -0,11%.

12

Para o mês de janeiro/2018, houve um aumento no quadro pessoal, apresentando de um crescimento de 0,26%, comparado com o mês de dezembro/2017.

Segue abaixo gráfico que contempla o número de empregados em atividade, dentro do período de análise:

#### Gráfico dos Empregados



## 5 – Resumo do Resultado

Após a análise dos resultados por grupos, apresentamos abaixo o Quadro Resumo:

13

QUADRO RESUMO	dez/17	jan/18	fev/18
RECEITA OPERACIONAL LÍQUIDA	68.181.856,00	70.160.813,00	70.703.173,00
RECEITAS FINANCEIRAS	39.525.793,00	10.773.244,00	178.290.829,00
IRPJ/CSLL	23.498.860,00	-142.065,00	-53.054.169,00
VALOR JUSTO DO ATIVO BIOLÓGICO	57.006,00	0,00	0,00
CUSTOS DOS PRODUTOS VENDIDOS	-54.748.920,00	-56.116.936,00	-60.884.796,00
DESPESAS	-48.710.821,00	-16.459.624,00	-22.427.916,00
OUTROS RESULTADOS	-66.428.863,00	-958.785,00	7.702.528,00
TOTAL	-38.625.089,00	7.256.647,00	120.329.649,00

Provisionamos o deságio de acordo com o plano de recuperação judicial

Calculo do Imposto de Renda Diferido sobre o deságio

A análise consolidada, se deteve nos números apresentados nas Demonstrações Contábeis do Grupo Globoaves para o período de fevereiro/2018.

Quando comparado ao mês de fevereiro/2018 com o mês de janeiro/2018, observamos que a receita total, apresentou um crescimento de 1.558,20%.

Este fato, resulta de dois fatores acima identificados, como:

1. O valor das receitas financeiras, foi obtido em razão do deságio da recuperação judicial;



2. O cálculo do IRPJ/CSLL foi constituído pelo valor do deságio obtido pela recuperação judicial.

Logo não podemos considerar superavitária a empresa, uma vez que este resultado, deriva de deságio de dívidas, e que não ocorreu uma lucratividade efetiva, pela exploração econômica.

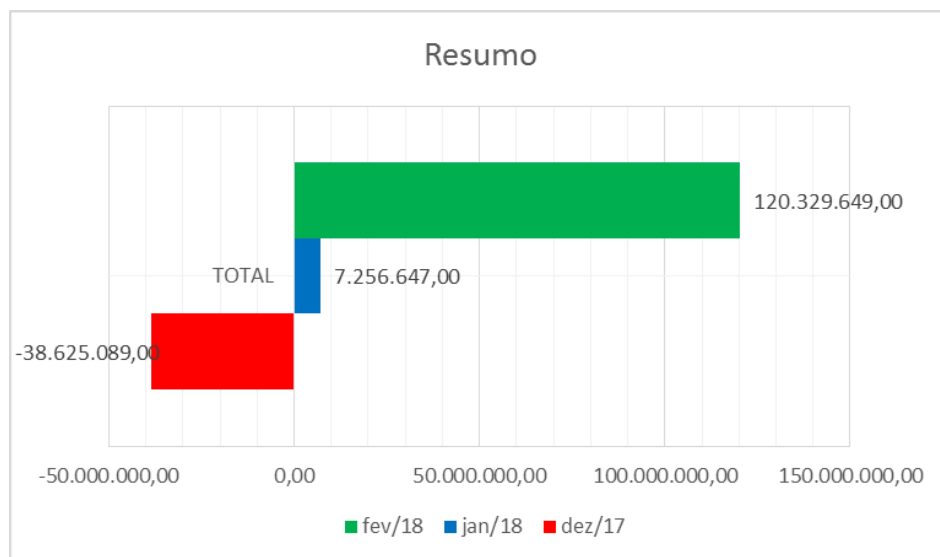
Há, no entanto, um fator preocupante que atingirá o mercado atual, segundo notícias vinculadas pelos veículos de comunicação, há um impedimento (embargo) de venda de frangos para o mercado europeu. Este é um entrave grave, que certamente irá afetar toda a cadeia produtora, porém ainda não pode ser percebido pelas empresas, mas, com o passar do tempo, certamente afetará todas empresas que atuam neste setor, fato que também ocorrerá para este grupo.

Os embates anteriores, dados pela “operação carne fraca”, e agora, com este novo, por certo, será ainda mais necessário a adoção de fortes medidas de gestão pela Diretoria das Recuperandas, tais como a retração das despesas e custos, de forma a gerar superávit financeiro, ou seja, que a mesma apresente se não lucro, mas que afaste o prejuízo, zerando se possível o resultado.

Assim, abaixo fica demonstrado mediante tabela e gráfico, o resultado consolidado do Grupo:

### **Gráfico do Resultado**





### Comentários Finais

Entendemos relevante considerar os seguintes pontos:

I – A base de informações para elaboração do presente Relatório se resume aos Demonstrativos Contábeis/Financeiros das empresas que compõem o Grupo Globoaves, e que estão abrangidas pelo Processo de Recuperação Judicial Citado, os quais apresentamos em anexo;

II – Os Demonstrativos Contábeis/Financeiros citados acima, cuja elaboração é de responsabilidade exclusiva do Grupo Globoaves e seus prepostos contábeis, presumem-se corretos e verdadeiros e, sendo assim, consideram-se hábeis para a análise deste Administrador Judicial;

III – Sendo a informação de natureza contábil, contém o registro de determinadas contas, a exemplo da “Depreciação”, ou da “Equivalência Patrimonial”, dentre outras, que não necessariamente representam o ingresso ou desembolso de caixa no período;



IV – Quando verificado o registro de valores a título de “Equivalência Patrimonial” entre as empresas componentes do Grupo Globoaves, em especial na Kaefer Administração e Participações Ltda. e na Globoaves São Paulo Agroavícola Ltda, para efeitos de consolidação dos resultados, será efetuado o expurgo de tais valores buscando evitar distorções na análise dos resultados acumulados;

16

V – Após questionamentos feitos por este Administrador Judicial a respeito de variações ocorridas em determinadas contas de períodos anteriores, foi esclarecido pelos profissionais responsáveis pela escrituração contábil das empresas recuperandas que alguns saldos de contas contábeis são realocados na estrutura do Balanço Patrimonial e da Demonstração de Resultado do Exercício (DRE) em virtude de critérios de rateio e outros tratamentos gerenciais utilizados na escrituração contábil. Assim sendo, a partir deste esclarecimento, estão sendo utilizados como base para comparativo os números consolidados, apresentados no Balanço Patrimonial e na Demonstração de Resultado do Exercício (DRE).

Ademais anexo a este relatório (Anexo I), tem-se a tabela constando os Resultados por empresa, e o total consolidado, apurado até então, sendo anexadas também as DRE's fornecidas pelas Recuperandas as quais serviram de base para a elaboração do presente Relatório.

Termos em que,

P. Juntada e Deferimento.

Cascavel, 25 de maio de 2018.

**DRP CÁLCULOS FINACEIROS**  
**DARCI LUIZ PESSALI**  
**ADMINISTRADOR JUDICIAL NOMEADO**





## **Frigorífico Sul Brasil Ltda. - Em Recuperação Judicial**

**CNPJ: 07.068.053/0001-93**

### **BALANÇO PATRIMONIAL EM 28 DE FEVEREIRO DE 2018, 31 DE DEZEMBRO DE 2017 E DE 2016**

*(Em Reais)*

<b>Ativo</b>	<b>28/02/2018</b>	<b>2017</b>	<b>2016</b>
<b>Circulante</b>			
Clientes	2.908.937	2.903.135	2.174.651
Impostos a recuperar	307.753	307.753	307.381
Ativos mantidos para venda	26.140.783	-	-
<b>Total do ativo circulante</b>	<b>29.357.473</b>	<b>3.210.888</b>	<b>2.482.031</b>
<b>Não circulante</b>			
Imposto de renda e contribuição social diferidos	389.397	334.262	24.261
Investimentos	123.178	146.274	174.838
Imobilizado	-	26.300.985	28.239.954
<b>Total do ativo não circulante</b>	<b>512.575</b>	<b>26.781.521</b>	<b>28.439.053</b>
<b>Total do ativo</b>	<b>29.870.049</b>	<b>29.992.409</b>	<b>30.921.085</b>

Cascavel, 28 de Fevereiro 2018.

\_\_\_\_\_  
Velci Luiz Kaefer  
CPF: 159.096.629-53  
Administrador

\_\_\_\_\_  
Roberto Kaefer  
CPF: 251.492.379-49  
Administrador

\_\_\_\_\_  
Denis Paulo Beladeli  
CRC: PR-052198/O-4  
CPF: 030.107.699-54  
Contador



**Frigorífico Sul Brasil Ltda. - Em Recuperação Judicial**  
**CNPJ: 07.068.053/0001-93**

**BALANÇO PATRIMONIAL EM 28 DE FEVEREIRO DE 2018, 31 DE DEZEMBRO DE 2017 E DE 2016**

(Em Reais)

<b>Passivo</b>	<b>28/02/2018</b>	<b>2017</b>	<b>2016</b>
<b>Circulante</b>			
Fornecedores	12.082	-	290
Obrigações sociais	382	375	352
Total do passivo circulante	12.463	375	642
<b>Não circulante</b>			
Imposto de renda e contribuição social diferidos	1.050.225	1.059.548	1.173.982
Total do passivo não circulante	1.050.225	1.059.548	1.173.982
<b>Patrimônio líquido</b>			
Capital social	34.700.000	34.700.000	34.700.000
Ajuste de avaliação patrimonial	1.826.906	1.845.005	2.067.141
Reserva de incentivos fiscais	231.110	231.110	231.110
(Prejuízos) acumulados	(7.950.656)	(7.843.629)	(7.251.790)
Total do patrimônio líquido	28.807.361	28.932.486	29.746.461
Total do passivo e do patrimônio líquido	29.870.049	29.992.409	30.921.085

Cascavel, 28 de Fevereiro de 2018.

\_\_\_\_\_  
Velci Luiz Kaefer  
CPF: 159.096.629-53  
Administrador

\_\_\_\_\_  
Roberto Kaefer  
CPF: 251.492.379-49  
Administrador

\_\_\_\_\_  
Denis Paulo Beladeli  
CRC: PR-052198/O-4  
CPF: 030.107.699-54  
Contador



## **Frigorífico Sul Brasil Ltda. - Em Recuperação Judicial**

**CNPJ: 07.068.053/0001-93**

### **DEMONSTRAÇÃO DE RESULTADO PARA O PERÍODO FINDO EM 28 DE FEVEREIRO DE 2018 E PARA OS EXERCÍCIOS FINDOS EM 31 DE DEZEMBRO DE 2017 E DE 2016**

(Em Reais)

	<b>01/02/2018</b> <b>28/02/2018</b>	<b>01/01/2018</b> <b>28/02/2018</b>	<b>2017</b>	<b>2016</b>
<b>Operações em continuidade</b>				
Receita operacional líquida	-	-	817.454	1.557.555
Custo dos produtos vendidos e serviços prestados	-	-	(897.229)	(1.798.092)
<b>Prejuízo</b>	-	-	(79.776)	(240.538)
Despesas gerais e administrativas	(14.371)	(29.383)	(215.262)	(104.903)
Outros resultados operacionais	-	(160.201)	(942.892)	(50.804)
	<b>(14.371)</b>	<b>(189.584)</b>	<b>(1.158.154)</b>	<b>(155.707)</b>
<b>Resultado antes das receitas (despesas) financeiras</b>	<b>(14.371)</b>	<b>(189.584)</b>	<b>(1.237.929)</b>	<b>(396.244)</b>
Despesas financeiras	-	-	(480)	(424)
Receitas financeiras	-	-	-	298
Resultado financeiro líquido	-	-	(480)	(125)
<b>Resultado antes dos impostos</b>	<b>(14.371)</b>	<b>(189.584)</b>	<b>(1.238.409)</b>	<b>(396.370)</b>
Imposto de renda e contribuição social correntes	-	-	-	(4.962)
Imposto de renda e contribuição social diferidos	4.886	64.459	424.435	141.516
<b>Prejuízo do período/exercício</b>	<b>(9.485)</b>	<b>(125.125)</b>	<b>(813.974)</b>	<b>(259.816)</b>

Cascavel, 28 de Fevereiro de 2018.

\_\_\_\_\_  
Velci Luiz Kaefer  
CPF: 159.096.629-53  
Administrador

\_\_\_\_\_  
Roberto Kaefer  
CPF: 251.492.379-49  
Administrador

\_\_\_\_\_  
Denis Paulo Beladeli  
CRC: PR-052198/O-4  
CPF: 030.107.699-54  
Contador



**VEROK AGRICULTURA E PECUÁRIA LTDA. - Em Recuperação Judicial**  
**CNPJ: 07.761.357/0001-31**

**BALANÇO PATRIMONIAL EM 28 DE FEVEREIRO DE 2018, 31 DE DEZEMBRO DE 2017 E DE 2016**

(Valores expressos em reais)

ATIVO	28/02/2018	2017	2016
<b>ATIVO CIRCULANTE</b>			
Caixa e equivalentes de caixa	2.551	35.340	7.339
Clientes	788.368	518.232	198.395
Estoques	618.961	620.182	621.375
Impostos a recuperar	9.764	9.764	566
Adiantamentos concedidos	67	6.250	4.623
<b>Total do ativo circulante</b>	<b>1.419.711</b>	<b>1.189.768</b>	<b>832.297</b>
<b>NÃO CIRCULANTE</b>			
Outros créditos	51.883	51.883	136.929
Imposto de renda e Contribuição social diferidos	1.430	1.430	34.292
Partes relacionadas	16.151.603	16.151.603	16.152.141
Ativo biológico	5.144.191	5.261.172	5.488.071
Imobilizado	45.514.038	45.729.391	47.037.107
<b>Total do ativo não circulante</b>	<b>66.863.145</b>	<b>67.195.479</b>	<b>68.848.540</b>
<b>TOTAL DO ATIVO</b>	<b>68.282.856</b>	<b>68.385.247</b>	<b>69.680.837</b>

Cascavel, 28 de Fevereiro de 2018.

\_\_\_\_\_  
Velci Luiz Kaefer  
CPF: 159.096.629-53  
Administrador

\_\_\_\_\_  
Roberto Kaefer  
CPF: 251.492.379-49  
Administrador

\_\_\_\_\_  
Denis Paulo Beladeli  
CRC: PR-052198/O-4  
CPF: 030.107.699-54  
Contador



**VEROK AGRICULTURA E PECUÁRIA LTDA. - Em Recuperação Judicial**  
**CNPJ: 07.761.357/0001-31**

**BALANÇO PATRIMONIAL EM 28 DE FEVEREIRO DE 2018, 31 DE DEZEMBRO DE 2017 E DE 2016**

(Valores expressos em reais)

PASSIVO	<u>28/02/2018</u>	<u>2017</u>	<u>2016</u>
<b>CIRCULANTE</b>			
Fornecedores	62.888	407.482	158.596
Obrigações sociais	906.640	878.366	1.222.142
Obrigações tributárias	621.747	711.891	3.382.470
Impostos parcelados	466.977	1.617.221	358.107
Adiantamentos recebidos	11.762	11.262	14.551
Credores em Recuperação Judicial	330.147	-	-
Total do passivo circulante	<u>2.400.160</u>	<u>3.626.222</u>	<u>5.135.865</u>
<b>NÃO CIRCULANTE</b>			
Partes relacionadas	4.257.369	4.002.845	4.444.865
Impostos parcelados	3.413.765	3.468.745	1.308.353
Imposto de renda e contribuição social diferidos	13.251.641	13.313.003	13.713.476
Provisão para perda em investimentos	21.278.625	21.278.625	7.100.365
Total do passivo não circulante	<u>42.201.400</u>	<u>42.063.218</u>	<u>26.567.059</u>
<b>PATRIMÔNIO LÍQUIDO</b>			
Capital social	28.780.870	28.780.870	28.780.870
Ajuste de avaliação patrimonial	24.535.766	24.654.880	25.387.758
Prejuízos acumulados	<u>(29.635.341)</u>	<u>(30.739.943)</u>	<u>(16.190.715)</u>
Total do patrimônio líquido	<u>23.681.295</u>	<u>22.695.807</u>	<u>37.977.913</u>
<b>TOTAL DO PASSIVO E PATRIMÔNIO LÍQUIDO</b>	<u><u>68.282.856</u></u>	<u><u>68.385.247</u></u>	<u><u>69.680.837</u></u>

Cascavel, 28 de Fevereiro de 2018.

\_\_\_\_\_  
Velci Luiz Kaefer  
CPF: 159.096.629-53  
Administrador

\_\_\_\_\_  
Roberto Kaefer  
CPF: 251.492.379-49  
Administrador

\_\_\_\_\_  
Denis Paulo Beladeli  
CRC: PR-052198/O-4  
CPF: 030.107.699-54  
Contador



## VEROK AGRICULTURA E PECUÁRIA LTDA. - Em Recuperação Judicial

CNPJ: 07.761.357/0001-31

### DEMONSTRAÇÃO DE RESULTADO PARA O PERÍODO FINDO EM 28 DE FEVEREIRO DE 2018 E PARA OS EXERCÍCIOS FINDOS EM 31 DE DEZEMBRO DE 2017 E DE 2016

(Valores expressos em reais)

	01/02/2018 28/02/2018	01/01/2018 28/02/2018	2017	2016
Receita operacional líquida	300.996	585.217	4.930.566	5.079.627
Custo dos produtos vendidos e serviços prestados	(418.464)	(767.531)	(4.294.763)	(4.503.628)
<b>Lucro bruto</b>	<b>(117.469)</b>	<b>(182.315)</b>	<b>635.803</b>	<b>575.999</b>
Despesas gerais e administrativas	(44.801)	(88.224)	(1.306.221)	(716.619)
Despesas com comercialização	-	-	(34.449)	(21.255)
Outros resultados operacionais	-	139.148	92.020	43.998
	<b>(44.801)</b>	<b>50.924</b>	<b>(1.248.649)</b>	<b>(693.876)</b>
Resultado antes das receitas (despesas) financeiras líquidas, equivalência patrimonial e impostos	(162.270)	(131.391)	(612.846)	(117.877)
Despesas financeiras	(28.782)	(40.821)	(1.007.496)	(872.127)
Receitas financeiras	55.205	1.096.338	148.886	226.254
Receita (despesas) financeiras líquidas	26.422	1.055.517	(858.611)	(645.873)
Resultado com equivalência patrimonial	-	-	(14.178.261)	(18.832.910)
Resultado antes dos impostos	(135.848)	924.126	(15.649.718)	(19.596.659)
Imposto de renda e contribuição social correntes	-	-	-	(271.673)
Imposto de renda e contribuição social diferidos	30.680,75	61.362	367.612	452.866
<b>Lucro (prejuízo) do exercício</b>	<b>(105.167)</b>	<b>985.488</b>	<b>(15.282.106)</b>	<b>(19.415.466)</b>

Cascavel, 28 de Fevereiro de 2018.

\_\_\_\_\_  
Velci Luiz Kaefer  
CPF: 159.096.629-53  
Administrador

\_\_\_\_\_  
Roberto Kaefer  
CPF: 251.492.379-49  
Administrador

\_\_\_\_\_  
Denis Paulo Beladeli  
CRC: PR-052198/O-4  
CPF: 030.107.699-54  
Contador



## Globoaves Biotecnologia Avícola S.A. - Em Recuperação Judicial

### Balancos patrimoniais

em 28 de Fevereiro de 2018, 31 de Dezembro de 2017 e de 2016

(Em Reais)

<b>Ativo</b>	<b>28/02/2018</b>	<b>2017</b>	<b>2016</b>
<b>Circulante</b>			
Caixa e equivalentes de caixa	26.509	65.899	22.594
Clientes	100.840.314	88.007.777	58.098.908
Estoques	2.282.072	2.469.636	2.310.159
Ativo biológico	894.534	3.347.752	3.822.525
Despesas antecipadas	82.024	100.251	-
Impostos a recuperar	1.688.586	1.809.341	4.920.760
Adiantamentos concedidos	191.913	163.153	350.766
Outros créditos	81.094	1.218.594	1.218.594
Total do ativo circulante	<u>106.087.046</u>	<u>97.182.402</u>	<u>70.744.307</u>
<b>Não circulante</b>			
Outros créditos	896.593	910.109	972.825
Investimentos	1.823.271	1.823.271	7.828.805
Ativo biológico	5.191.622	4.652.289	2.622.255
Imobilizado	51.804.105	52.197.730	54.478.325
Total do ativo não circulante	<u>59.715.592</u>	<u>59.583.399</u>	<u>65.902.209</u>
Total do ativo	<u><u>165.802.638</u></u>	<u><u>156.765.801</u></u>	<u><u>136.646.515</u></u>

Cascavel, 28 de Fevereiro de 2018.

\_\_\_\_\_  
Velci Luiz Kaefer  
CPF: 159.096.629-53  
Diretor

\_\_\_\_\_  
Roberto Kaefer  
CPF: 251.492.379-49  
Diretor

\_\_\_\_\_  
Denis Paulo Beladeli  
CRC: PR-052198/O-4  
CPF: 030.107.699-54  
Contador



## Globoaves Biotecnologia Avícola S.A. - Em Recuperação Judicial

### Balancos patrimoniais

em 28 de Fevereiro de 2018, 31 de Dezembro de 2017 e de 2016

(Em Reais)

<b>Passivo</b>	<b>28/02/2018</b>	<b>2017</b>	<b>2016</b>
<b>Circulante</b>			
Fornecedores	5.241.445	13.735.756	12.425.325
Empréstimos e financiamentos	4.467.646	19.741.248	18.667.714
Obrigações sociais	3.034.048	3.257.590	6.565.245
Obrigações tributárias	16.630.977	16.100.382	24.429.686
Impostos parcelados	2.612.430	2.778.805	1.074.155
Adiantamentos recebidos	326.494	425.794	26.101
Credores em Recuperação Judicial	13.876.921	-	-
<b>Total do passivo circulante</b>	<b>46.189.960</b>	<b>56.039.574</b>	<b>63.188.227</b>
<b>Não circulante</b>			
Empréstimos e financiamentos	-	-	1.137
Impostos parcelados	24.380.489	24.235.538	6.132.187
Provisão para contingências	-	-	705.168
Imposto de renda e contribuição social diferidos	10.385.077	10.401.901	11.184.810
<b>Total do passivo não circulante</b>	<b>34.765.566</b>	<b>34.637.439</b>	<b>18.023.301</b>
<b>Patrimônio líquido</b>			
Capital social	25.450.000	25.450.000	25.450.000
Ajuste de avaliação patrimonial	12.256.976	12.289.634	13.091.673
Reserva de retenção de lucros	47.140.135	28.349.154	16.893.314
<b>Total do patrimônio líquido</b>	<b>84.847.111</b>	<b>66.088.788</b>	<b>55.434.987</b>
<b>Total do passivo e do patrimônio líquido</b>	<b>165.802.638</b>	<b>156.765.801</b>	<b>136.646.515</b>

Cascavel, 28 de Fevereiro de 2018.

\_\_\_\_\_  
Velci Luiz Kaefer  
CPF: 159.096.629-53  
Diretor

\_\_\_\_\_  
Roberto Kaefer  
CPF: 251.492.379-49  
Diretor

\_\_\_\_\_  
Denis Paulo Beladeli  
CRC: PR-052198/O-4  
CPF: 030.107.699-54  
Contador





## Globoaves Biotecnologia Avícola S.A. - Em Recuperação Judicial

### Demonstrações de resultados

Para o período findo em 28 de Fevereiro de 2018 e os exercícios findos em 31 de dezembro de 2017 e de 2016

(Em Reais)

	<u>01/02/2018</u> <u>28/02/2018</u>	<u>01/01/2018</u> <u>28/02/2018</u>	<u>2017</u>	<u>2016</u>
<b>Operações em continuidade</b>				
Receita operacional líquida	9.864.242	19.829.295	74.105.272	95.750.822
Custo dos produtos vendidos e serviços prestados	<u>(3.100.814)</u>	<u>(8.440.259)</u>	<u>(37.526.991)</u>	<u>(49.073.756)</u>
<b>Lucro bruto</b>	<b><u>6.763.428</u></b>	<b><u>11.389.036</u></b>	<b><u>36.578.281</u></b>	<b><u>46.677.066</u></b>
Despesas gerais e administrativas	(487.801)	(910.558)	(5.272.319)	(3.139.224)
Despesas com comercialização	(379.407)	(787.642)	(3.041.148)	(4.188.096)
Valor justo do ativo biológico	-	-	154.499	143.357
Outros resultados operacionais	1.822.402	1.923.921	(1.129.746)	(583.536)
Resultado com equivalência patrimonial	<u>-</u>	<u>-</u>	<u>(6.005.534)</u>	<u>(3.891.209)</u>
	<u>955.194</u>	<u>225.721</u>	<u>(15.294.248)</u>	<u>(11.658.708)</u>
<b>Resultado antes das receitas (despesas) financeiras</b>	<b><u>7.718.623</u></b>	<b><u>11.614.757</u></b>	<b><u>21.284.033</u></b>	<b><u>35.018.358</u></b>
Despesas financeiras	(958.190)	(1.367.777)	(7.619.577)	(18.749.561)
Receitas financeiras	<u>8.477.133</u>	<u>8.494.519</u>	<u>5.142.421</u>	<u>674.344</u>
Resultado financeiro líquido	<u>7.518.943</u>	<u>7.126.742</u>	<u>(2.477.156)</u>	<u>(18.075.216)</u>
<b>Resultado antes dos impostos</b>	<b><u>15.237.565</u></b>	<b><u>18.741.500</u></b>	<b><u>18.806.878</u></b>	<b><u>16.943.142</u></b>
Imposto de renda e contribuição social correntes	-	-	(8.935.985)	(8.041.649)
Imposto de renda e contribuição social diferidos	<u>8.412</u>	<u>16.824</u>	<u>782.909</u>	<u>808.750</u>
<b>Lucro líquido do período/exercício</b>	<b><u>15.245.977</u></b>	<b><u>18.758.323</u></b>	<b><u>10.653.801</u></b>	<b><u>9.710.242</u></b>

Cascavel, 28 de Fevereiro de 2018.

\_\_\_\_\_  
Velci Luiz Kaefer  
CPF: 159.096.629-53  
Diretor

\_\_\_\_\_  
Roberto Kaefer  
CPF: 251.492.379-49  
Diretor

\_\_\_\_\_  
Denis Paulo Beladeli  
CRC: PR-052198/O-4  
CPF: 030.107.699-54  
Contador



**CUIABÁ AGRO AVÍCOLA LTDA. - Em Recuperação Judicial**  
**CNPJ: 02.983.230/0001-43**

**BALANÇO PATRIMONIAL EM 28 DE FEVEREIRO DE 2018, 31 DE DEZEMBRO DE 2017 E DE 2016**

(Valores expressos em reais)

ATIVO	<u>28/02/2018</u>	<u>2017</u>	<u>2016</u>
<b>ATIVO CIRCULANTE</b>			
Caixa e equivalentes de caixa	815	201	8
Impostos a recuperar	3.976.472	3.976.472	4.806.241
Adiantamentos concedidos	-	-	802
Outros créditos	<u>745.101</u>	<u>738.964</u>	<u>742.920</u>
Total do ativo circulante	<u>4.722.388</u>	<u>4.715.637</u>	<u>5.549.971</u>
<b>NÃO CIRCULANTE</b>			
Outros créditos	726.780	4.371.300	4.493.999
Investimentos	<u>33.312</u>	<u>33.312</u>	<u>2.671.957</u>
Total do ativo não circulante	<u>760.092</u>	<u>4.404.612</u>	<u>7.165.956</u>
<b>TOTAL DO ATIVO</b>	<u><u>5.482.480</u></u>	<u><u>9.120.249</u></u>	<u><u>12.715.927</u></u>

Cascavel, 28 de Fevereiro de 2018

\_\_\_\_\_  
Velci Luiz Kaefer  
CPF: 159.096.629-53  
Administrador

\_\_\_\_\_  
Roberto Kaefer  
CPF: 251.492.379-49  
Administrador

\_\_\_\_\_  
Denis Paulo Beladeli  
CRC: PR-052198/O-4  
CPF: 030.107.699-54  
Contador



**CUIABÁ AGRO AVÍCOLA LTDA. - Em Recuperação Judicial**  
**CNPJ: 02.983.230/0001-43**

**BALANÇO PATRIMONIAL EM 28 DE FEVEREIRO DE 2018, 31 DE DEZEMBRO DE 2017 E DE 2016**

(Valores expressos em reais)

PASSIVO	<u>28/02/2018</u>	<u>2017</u>	<u>2016</u>
<b>CIRCULANTE</b>			
Fornecedores	-	-	67
Empréstimos e financiamentos	-	200.000	322.728
Impostos parcelados	5.826.664	6.337.873	5.437.066
Outras contas a pagar	-	218.318	218.318
Credores em Recuperação Judicial	<u>238.750</u>	<u>-</u>	<u>-</u>
Total do passivo circulante	<u>6.065.414</u>	<u>6.756.191</u>	<u>5.978.179</u>
<b>NÃO CIRCULANTE</b>			
Empréstimos e financiamentos	-	-	432.854
Partes relacionadas	16.718.895	16.664.947	16.555.463
Impostos parcelados	<u>49.293.107</u>	<u>48.895.592</u>	<u>45.911.717</u>
Total do passivo não circulante	<u>66.012.002</u>	<u>65.560.539</u>	<u>62.900.033</u>
<b>PATRIMÔNIO LÍQUIDO</b>			
Capital social	2.177.396	2.177.396	2.177.396
Prejuízos acumulados	<u>(68.772.332)</u>	<u>(65.373.877)</u>	<u>(58.339.682)</u>
Total do patrimônio líquido	<u>(66.594.936)</u>	<u>(63.196.481)</u>	<u>(56.162.286)</u>
<b>TOTAL DO PASSIVO E PATRIMÔNIO LÍQUIDO</b>	<u><u>5.482.480</u></u>	<u><u>9.120.249</u></u>	<u><u>12.715.927</u></u>

Cascavel, 28 de Fevereiro de 2018

\_\_\_\_\_  
Velci Luiz Kaefer  
CPF: 159.096.629-53  
Administrador

\_\_\_\_\_  
Roberto Kaefer  
CPF: 251.492.379-49  
Administrador

\_\_\_\_\_  
Denis Paulo Beladeli  
CRC: PR-052198/O-4  
CPF: 030.107.699-54  
Contador



**CUIABÁ AGRO AVÍCOLA LTDA. - Em Recuperação Judicial**  
**CNPJ: 02.983.230/0001-43**

**DEMONSTRAÇÃO DE RESULTADO PARA O PERÍODO FINDO EM 28 DE FEVEREIRO DE 2018 E PARA OS EXERCÍCIOS FINDOS EM 31 DE DEZEMBRO DE 2017 E DE 2016**

(Valores expressos em reais)

	01/02/2018 28/02/2018	01/01/2018 28/02/2018	2017	2016
Receita operacional líquida	-	-	-	771.463
Custo dos produtos vendidos e serviços prestados	-	-	-	(772.445)
Lucro bruto	-	-	-	(982)
Despesas gerais e administrativas	(16.467)	(34.848)	(213.629)	(187.424)
Outros resultados operacionais	(3.644.519)	(3.644.519)	(396.915)	(42.599.637)
Resultado com equivalência patrimonial	-	-	(2.309.596)	(200)
	<u>(3.660.987)</u>	<u>(3.679.367)</u>	<u>(2.920.140)</u>	<u>(42.787.260)</u>
Resultado antes das receitas (despesas) financeiras líquidas e impostos	(3.660.987)	(3.679.367)	(2.920.140)	(42.788.242)
Despesas financeiras	(306.866)	(522.671)	(4.543.660)	(7.064.562)
Receitas financeiras	258.255	263.871	429.605	111.489
Despesas financeiras líquidas	<u>(48.611)</u>	<u>(258.800)</u>	<u>(4.114.054)</u>	<u>(6.953.073)</u>
Resultado antes dos impostos	<u>(3.709.598)</u>	<u>(3.938.167)</u>	<u>(7.034.195)</u>	<u>(49.741.316)</u>
Imposto de renda e contribuição social correntes	-	-	-	-
Imposto de renda e contribuição social diferidos	-	539.712	-	-
Prejuízo do período/exercício	<u><u>(3.709.598)</u></u>	<u><u>(3.398.455)</u></u>	<u><u>(7.034.195)</u></u>	<u><u>(49.741.316)</u></u>

Cascavel, 28 de Fevereiro de 2018

\_\_\_\_\_  
Velci Luiz Kaefer  
CPF: 159.096.629-53  
Administrador

\_\_\_\_\_  
Roberto Kaefer  
CPF: 251.492.379-49  
Administrador

\_\_\_\_\_  
Denis Paulo Beladeli  
CRC: PR-052198/O-4  
CPF: 030.107.699-54  
Contador



## Globoaves São Paulo Agroavícola Ltda. - Em Recuperação Judicial

### Balancos patrimoniais

em 28 de Fevereiro de 2018, 31 de Dezembro de 2017 e de 2016

(Em Reais)

<b>Ativo</b>	<b>28/02/2018</b>	<b>2017</b>	<b>2016</b>
<b>Circulante</b>			
Caixa e equivalentes de caixa	898.472	1.265.642	1.128.858
Aplicações financeiras	817.295	855.514	3.951.718
Clientes	165.030.022	176.306.361	169.275.527
Estoques	9.563.106	6.684.171	5.388.133
Ativo biológico	27.176.446	26.981.580	30.907.094
Impostos a recuperar	33.399.056	32.971.535	46.306.495
Adiantamentos concedidos	6.945.701	4.293.453	3.782.714
Despesas antecipadas	513.099	529.021	94.557
Outros créditos	8.287.669	8.283.662	1.349.094
Ativos mantidos para venda	13.882.973	-	-
Total do ativo circulante	<u>266.513.838</u>	<u>258.170.940</u>	<u>262.184.189</u>
<b>Não circulante</b>			
Imposto de renda e contribuição social diferidos	-	12.169.067	-
Outros créditos	11.626.508	11.663.571	10.791.290
Mútuos com partes relacionadas	41.177.382	38.637.531	37.930.962
Investimentos	648.218	648.218	55.202
Ativo biológico	24.459.287	19.244.661	16.308.145
Imobilizado	136.073.768	151.587.266	174.076.218
Intangível	918.125	922.035	39.614
Total do ativo não circulante	<u>214.903.288</u>	<u>234.872.348</u>	<u>239.201.432</u>
Total do ativo	<u>481.417.126</u>	<u>493.043.288</u>	<u>501.385.621</u>

Cascavel, 28 de Fevereiro de 2018.

\_\_\_\_\_  
Velci Luiz Kaefer  
CPF: 159.096.629-53  
Administrador

\_\_\_\_\_  
Roberto Kaefer  
CPF: 251.492.379-49  
Administrador

\_\_\_\_\_  
Denis Paulo Beladeli  
CRC: PR-052198/O-4  
CPF: 030.107.699-54  
Contador



## Globoaves São Paulo Agroavícola Ltda. - Em Recuperação Judicial

### Balancos patrimoniais

em 28 de Fevereiro de 2018, 31 de Dezembro de 2017 e de 2016

(Em Reais)

<b>Passivo</b>	<b>28/02/2018</b>	<b>2017</b>	<b>2016</b>
<b>Circulante</b>			
Fornecedores	137.055.742	215.108.212	173.760.285
Empréstimos e financiamentos	73.080.641	114.360.176	109.950.886
Obrigações sociais	21.923.688	25.683.814	47.511.057
Obrigações tributárias	1.628.381	1.798.669	39.113.124
Impostos parcelados	9.073.663	49.133.612	3.019.005
Adiantamentos recebidos	1.771.970	4.887.432	5.018.310
Outras contas a pagar	34.306	491.902	636.276
Credores em Recuperação Judicial	75.556.551	-	-
Total do passivo circulante	320.124.941	411.463.818	379.008.944
<b>Não Circulante</b>			
Empréstimos e financiamentos	-	819.188	819.188
Impostos parcelados	88.647.448	55.875.398	8.738.650
Imposto de renda e contribuição social diferidos	10.710.902	-	11.602.868
Outras contas a pagar	-	-	65.473
Provisão para perda em investimentos	1.238.848	1.547.011	941.797
Total do passivo não circulante	100.597.198	58.241.598	22.167.976
<b>Patrimônio Líquido</b>			
Capital social	128.000.000	128.000.000	128.000.000
Ajuste de avaliação patrimonial	48.380.335	48.824.192	56.568.960
Reserva de incentivos fiscais	819.507	819.507	819.507
Prejuízos acumulados	(116.504.855)	(154.305.827)	(85.179.766)
Total do patrimônio líquido	60.694.987	23.337.872	100.208.701
Total do passivo e do patrimônio líquido	481.417.126	493.043.288	501.385.621

Cascavel, 28 de Fevereiro de 2018.

\_\_\_\_\_  
Velci Luiz Kaefér  
CPF: 159.096.629-53  
Administrador

\_\_\_\_\_  
Roberto Kaefér  
CPF: 251.492.379-49  
Administrador

\_\_\_\_\_  
Denis Paulo Beladeli  
CRC: PR-052198/O-4  
CPF: 030.107.699-54  
Contador



## Globoaves São Paulo Agroavícola Ltda. - Em Recuperação Judicial

### Demonstrações de resultados

Período findo em 28 de Fevereiro de 2018 e exercícios findos em 31 de dezembro 2017 e de 2016

(Em Reais)

	<u>01/02/2018</u> <u>28/02/2018</u>	<u>01/01/2018</u> <u>28/02/2018</u>	<u>2017</u>	<u>2016</u>
<b>Operações em continuidade</b>				
Receita operacional líquida	18.150.831	38.440.568	266.462.273	398.051.948
Custo dos produtos vendidos e serviços prestados	<u>(16.361.329)</u>	<u>(31.767.806)</u>	<u>(230.009.770)</u>	<u>(376.493.260)</u>
<b>Lucro bruto</b>	<b><u>1.789.502</u></b>	<b><u>6.672.762</u></b>	<b><u>36.452.503</u></b>	<b><u>21.558.688</u></b>
Despesas gerais e administrativas	(1.565.363)	(3.118.774)	(19.299.820)	(20.623.801)
Despesas com comercialização	(1.710.267)	(3.669.668)	(40.864.441)	(38.212.944)
Valor justo do ativo biológico	-	-	(73.660)	56.652
Outros resultados operacionais	4.441.565	4.412.899	(46.087.237)	(15.879.358)
Resultado com equivalência patrimonial	<u>46.598</u>	<u>308.163</u>	<u>(628.362)</u>	<u>(1.721.150)</u>
	<u>1.212.533</u>	<u>(2.067.380)</u>	<u>(106.953.521)</u>	<u>(76.380.601)</u>
<b>Resultado antes das receitas (despesas) financeiras</b>	<b><u>3.002.035</u></b>	<b><u>4.605.382</u></b>	<b><u>(70.501.018)</u></b>	<b><u>(54.821.913)</u></b>
Despesas financeiras	(3.793.813)	(7.070.332)	(56.048.648)	(38.740.749)
Receitas financeiras	<u>56.523.600</u>	<u>58.938.794</u>	<u>25.906.902</u>	<u>15.907.215</u>
Resultado financeiro líquido	<u>52.729.787</u>	<u>51.868.461</u>	<u>(30.141.746)</u>	<u>(22.833.534)</u>
<b>Resultado antes dos impostos</b>	<b><u>55.731.822</u></b>	<b><u>56.473.843</u></b>	<b><u>(100.642.764)</u></b>	<b><u>(77.655.447)</u></b>
Imposto de renda e contribuição social correntes	-	-	-	-
Imposto de renda e contribuição social diferidos	<u>(18.983.517)</u>	<u>(19.116.728)</u>	<u>23.771.934</u>	<u>23.882.450</u>
<b>(Prejuízo) Lucro líquido do período/exercício</b>	<b><u>36.748.305</u></b>	<b><u>37.357.115</u></b>	<b><u>(76.870.829)</u></b>	<b><u>(53.772.997)</u></b>

Cascavel, 28 de Fevereiro de 2018.

\_\_\_\_\_  
Velci Luiz Kaefer  
CPF: 159.096.629-53  
Administrador

\_\_\_\_\_  
Roberto Kaefer  
CPF: 251.492.379-49  
Administrador

\_\_\_\_\_  
Denis Paulo Beladeli  
CRC: PR-052198/O-4  
CPF: 030.107.699-54  
Contador



## Globosuínos Agropecuária S.A. - Em Recuperação Judicial

### Balanços patrimoniais

em 28 de Fevereiro de 2018, 31 de Dezembro de 2017 e de 2016

(Em Reais)

Ativo	28/02/2018	2017	2016
<b>Circulante</b>			
Caixa e equivalentes de caixa	41.636	9.412	3.949
Clientes	33.602.369	33.739.011	33.910.900
Estoques	-	-	113.084
Ativo biológico	-	-	748.636
Impostos a recuperar	913.668	907.676	3.693.133
Adiantamentos concedidos	270.996	270.996	303.632
Outros créditos	199.009	199.009	75.061
Ativos não circulantes mantidos para venda	1.588.848	-	-
Total do ativo circulante	36.616.527	35.126.105	38.848.394
<b>Não circulante</b>			
Imposto de renda e contribuição social diferidos	13.841.507	22.605.905	21.795.490
Investimentos	3.602	3.582	3.462
Ativo biológico	122.013	121.465	2.802.434
Imobilizado	5.688.030	7.341.776	7.938.227
Total do ativo não circulante	19.655.152	30.072.728	32.539.612
Total do ativo	56.271.679	65.198.833	71.388.007

Cascavel, 28 de Fevereiro de 2018.

\_\_\_\_\_  
Velci Luiz Kaefer  
CPF: 159.096.629-53  
Presidente

\_\_\_\_\_  
Roberto Kaefer  
CPF: 251.492.379-49  
Vice-Presidente

\_\_\_\_\_  
Denis Paulo Beladeli  
CRC: PR-052198/O-4  
CPF: 030.107.699-54  
Contador





## Globosúinos Agropecuária S.A. - Em Recuperação Judicial

### Balancos patrimoniais

em 28 de Fevereiro de 2018, 31 de Dezembro de 2017 e de 2016

(Em Reais)

<b>Passivo</b>	<b>28/02/2018</b>	<b>2017</b>	<b>2016</b>
<b>Circulante</b>			
Fornecedores	1.689.611	54.994.175	55.140.742
Empréstimos e financiamentos	-	200.000	200.000
Obrigações sociais	-	157.952	2.575.143
Obrigações tributárias	5.767.425	5.734.810	10.018.526
Impostos parcelados	923.064	928.907	675.080
Adiantamentos recebidos	-	-	6.700.000
Outras contas a pagar	3.265.458	3.265.458	233.228
Credores em Recuperação Judicial	28.284.144	-	-
Total do passivo circulante	<u>39.929.703</u>	<u>65.281.302</u>	<u>75.542.721</u>
<b>Não circulante</b>			
Impostos parcelados	8.722.968	8.972.971	4.051.852
Total do passivo não circulante	<u>8.722.968</u>	<u>8.972.971</u>	<u>4.051.852</u>
<b>Patrimônio líquido</b>			
Capital social	15.092.562	15.092.562	15.092.562
Ajuste de avaliação patrimonial	1.488.248	1.499.874	1.716.121
Prejuízos acumulados	(8.961.801)	(25.647.876)	(25.015.249)
Total do patrimônio líquido	<u>7.619.008</u>	<u>(9.055.440)</u>	<u>(8.206.566)</u>
Total do passivo e do patrimônio líquido	<u><u>56.271.679</u></u>	<u><u>65.198.833</u></u>	<u><u>71.388.007</u></u>

Cascavel, 28 de Fevereiro de 2018.

\_\_\_\_\_  
Velci Luiz Kaefer  
CPF: 159.096.629-53  
Presidente

\_\_\_\_\_  
Roberto Kaefer  
CPF: 251.492.379-49  
Vice-Presidente

\_\_\_\_\_  
Denis Paulo Beladeli  
CRC: PR-052198/O-4  
CPF: 030.107.699-54  
Contador



## Globosúinos Agropecuária S.A. - Em Recuperação Judicial

### Demonstrações de resultados

Período findo em 28 de Fevereiro de 2018 e exercícios findos em 31 de dezembro de 2017 e de 2016

(Em Reais)

	<u>01/02/2018</u> <u>28/02/2018</u>	<u>01/01/2018</u> <u>28/02/2018</u>	<u>2017</u>	<u>2016</u>
<b>Operações em continuidade</b>				
Receita operacional líquida	39.023	78.045	1.053.671	107.308.802
Custo dos produtos vendidos e serviços prestados	<u>(16.823)</u>	<u>(45.384)</u>	<u>(1.469.460)</u>	<u>(155.620.954)</u>
<b>Lucro bruto</b>	<u>22.199</u>	<u>32.661</u>	<u>(415.789)</u>	<u>(48.312.153)</u>
Despesas gerais e administrativas	(2.182)	(7.857)	(474.918)	(1.403.502)
Despesas com comercialização	-	-	-	(4.107.516)
Valor justo do ativo biológico	-	-	15.566	7.534
Outros resultados operacionais	<u>(13.899)</u>	<u>118</u>	<u>303.970</u>	<u>1.535.645</u>
	<u>(16.081)</u>	<u>(7.739)</u>	<u>(155.382)</u>	<u>(3.967.838)</u>
<b>Resultado antes das receitas (despesas) financeiras</b>	6.118	24.923	(571.170)	(52.279.990)
Despesas financeiras	(856.679)	(922.315)	(2.743.458)	(11.632.979)
Receitas financeiras	<u>26.164.255</u>	<u>26.164.255</u>	<u>1.655.338</u>	<u>800.411</u>
Resultado financeiro líquido	<u>25.307.576</u>	<u>25.241.940</u>	<u>(1.088.120)</u>	<u>(10.832.568)</u>
<b>Resultado antes dos impostos</b>	<u>25.313.694</u>	<u>25.266.863</u>	<u>(1.659.291)</u>	<u>(63.112.558)</u>
Imposto de renda e contribuição social correntes	-	-	-	-
Imposto de renda e contribuição social diferidos	<u>(8.611.382)</u>	<u>(8.592.414)</u>	<u>810.415</u>	<u>20.740.090</u>
<b>Prejuízo líquido do exercício</b>	<u><u>16.702.313</u></u>	<u><u>16.674.449</u></u>	<u><u>(848.875)</u></u>	<u><u>(42.372.468)</u></u>

Cascavel, 28 de Fevereiro de 2018.

\_\_\_\_\_  
Velci Luiz Kaefer  
CPF: 159.096.629-53  
Presidente

\_\_\_\_\_  
Roberto Kaefer  
CPF: 251.492.379-49  
Vice-Presidente

\_\_\_\_\_  
Denis Paulo Beladeli  
CRC: PR-052198/O-4  
CPF: 030.107.699-54  
Contador



## Interaves Agropecuária Ltda. - Em Recuperação Judicial

### Balancos patrimoniais

em 28 de Fevereiro de 2018, 31 de Dezembro de 2017 e de 2016

(Em Reais)

Ativo	<u>28/02/2018</u>	<u>2017</u>	<u>2016</u>
<b>Circulante</b>			
Caixa e equivalentes de caixa	6.699	10.611	8.611
Clientes	16.318.052	19.156.244	19.762.702
Impostos a recuperar	23.097	23.167	45.431
Adiantamentos concedidos	-	-	5.200
Total do ativo circulante	<u>16.347.847</u>	<u>19.190.021</u>	<u>19.821.944</u>
<b>Não circulante</b>			
Outros créditos	<u>13.960</u>	<u>22.361</u>	<u>22.361</u>
Total do ativo não circulante	<u>13.960</u>	<u>22.361</u>	<u>22.361</u>
Total do ativo	<u><u>16.361.807</u></u>	<u><u>19.212.382</u></u>	<u><u>19.844.305</u></u>

Cascavel, 28 de Fevereiro de 2018.

\_\_\_\_\_  
Velci Luiz Kaefer  
CPF: 159.096.629-53  
Administrador

\_\_\_\_\_  
Roberto Kaefer  
CPF: 251.492.379-49  
Administrador

\_\_\_\_\_  
Denis Paulo Beladeli  
CRC: PR-052198/O-4  
CPF: 030.107.699-54  
Contador



## Interaves Agropecuária Ltda. - Em Recuperação Judicial

### Balancos patrimoniais

em 28 de Fevereiro de 2018, 31 de Dezembro de 2017 e de 2016

(Em Reais)

<b>Passivo</b>	<b>28/02/2018</b>	<b>2017</b>	<b>2016</b>
<b>Circulante</b>			
Fornecedores	7.858	361.344	340.060
Empréstimos e financiamentos	-	180.000	180.000
Obrigações sociais	739.378	730.141	1.842.079
Obrigações tributárias	-	-	6.568.024
Impostos parcelados	2.354.047	5.218.838	412.061
Adiantamentos recebidos	2.052	2.052	18.778
Credores em Recuperação Judicial	310.301	-	-
Total do passivo circulante	<u>3.413.636</u>	<u>6.492.374</u>	<u>9.361.002</u>
<b>Não circulante</b>			
Impostos parcelados	<u>3.783.599</u>	<u>3.733.487</u>	<u>699.529</u>
Total do passivo não circulante	<u>3.783.599</u>	<u>3.733.487</u>	<u>699.529</u>
<b>Patrimônio líquido</b>			
Capital social	2.205.070	2.205.070	2.205.070
Reserva de retenção de lucros	<u>6.959.503</u>	<u>6.781.451</u>	<u>7.578.703</u>
Total do patrimônio líquido	<u>9.164.573</u>	<u>8.986.521</u>	<u>9.783.773</u>
Total do passivo e do patrimônio líquido	<u><u>16.361.807</u></u>	<u><u>19.212.382</u></u>	<u><u>19.844.305</u></u>

Cascavel, 28 de Fevereiro de 2018.

\_\_\_\_\_  
Velci Luiz Kaefer  
CPF: 159.096.629-53  
Administrador

\_\_\_\_\_  
Roberto Kaefer  
CPF: 251.492.379-49  
Administrador

\_\_\_\_\_  
Denis Paulo Beladeli  
CRC: PR-052198/O-4  
CPF: 030.107.699-54  
Contador



## Interaves Agropecuária Ltda. - Em Recuperação Judicial

### Demonstrações de resultados

Período findo em 28 de Fevereiro de 2018 e exercícios findos em 31 de dezembro de 2017 e de 2016

(Em Reais)

	<u>01/02/2018</u> <u>28/02/2018</u>	<u>01/01/2018</u> <u>28/02/2018</u>	<u>2017</u>	<u>2016</u>
<b>Operações em continuidade</b>				
Receita operacional líquida	20.585	45.704	570.913	19.688.489
Custo dos produtos vendidos e serviços prestados	<u>(21.826)</u>	<u>(45.288)</u>	<u>(529.534)</u>	<u>(14.514.260)</u>
Lucro bruto	<u>(1.241)</u>	<u>416</u>	<u>41.379</u>	<u>5.174.229</u>
Despesas gerais e administrativas	(1.129)	(1.157)	(16.089)	(768.077)
Despesas com comercialização	-	-	(12.137)	(2.088.692)
Outros resultados operacionais	<u>(0,19)</u>	<u>(0,19)</u>	<u>15.089</u>	<u>1.647.694</u>
	<u>(1.129)</u>	<u>(1.157)</u>	<u>(13.137)</u>	<u>(1.209.075)</u>
<b>Resultado antes das receitas (despesas) financeiras</b>	(2.370)	(741)	28.242	3.965.154
Despesas financeiras	(39.911)	(87.485)	(825.633)	(1.566.946)
Receitas financeiras	<u>266.278</u>	<u>266.278</u>	<u>138</u>	<u>3.619</u>
Resultado financeiro líquido	<u>226.367</u>	<u>178.793</u>	<u>(825.494)</u>	<u>(1.563.326)</u>
<b>Resultado antes dos impostos</b>	223.997	178.052	(797.253)	2.401.828
Imposto de renda e contribuição social correntes	-	-	-	(1.229.279)
Imposto de renda e contribuição social diferidos	<u>-</u>	<u>-</u>	<u>-</u>	<u>241.426</u>
<b>(Prejuízo) lucro líquido do período/exercício</b>	<u><u>223.997</u></u>	<u><u>178.052</u></u>	<u><u>(797.253)</u></u>	<u><u>1.413.975</u></u>

Cascavel, 28 de Fevereiro de 2018.

\_\_\_\_\_  
Velci Luiz Kaefer  
CPF: 159.096.629-53  
Administrador

\_\_\_\_\_  
Roberto Kaefer  
CPF: 251.492.379-49  
Administrador

\_\_\_\_\_  
Denis Paulo Beladeli  
CRC: PR-052198/O-4  
CPF: 030.107.699-54  
Contador



## Kaefer Agro Industrial Ltda. - Em Recuperação Judicial

### Balancos Patrimoniais

em 28 de Fevereiro de 2018, 31 de Dezembro de 2017 e de 2016

(Em Reais)

Ativo	28.02.2018	31.12.2017	31.12.2016
<b>Circulante</b>			
Caixa e equivalentes de caixa	2.362.899	751.782	942.337
Aplicações financeiras	379.143	156.890	534.792
Clientes	50.493.458	57.777.347	36.684.312
Estoques	22.825.145	23.907.523	13.632.569
Ativo biológico	12.139.672	11.092.089	6.512.465
Impostos a recuperar	37.987.656	37.429.720	43.831.130
Adiantamentos concedidos	8.202.944	4.454.581	3.385.525
Despesas antecipadas	309.341	138.815	414.557
Ativos mantidos para venda	28.142.590	-	-
Outros créditos	15.277.886	15.260.256	14.865.742
Total do ativo circulante	178.120.734	150.969.003	120.803.427
<b>Não circulante</b>			
Impostos a recuperar	31.740.434	31.740.434	45.343.478
Imposto de renda e contribuição social diferidos	34.049.829	95.923.615	70.457.080
Outros créditos	15.748.085	15.792.650	15.754.940
Partes relacionadas	19.246.644	19.246.644	19.246.644
Investimentos	30.103.690	30.103.690	31.152.382
Ativo biológico	116.935	116.935	87.883
Imobilizado	106.208.706	132.560.438	135.039.549
Intangível	10.299.686	10.299.686	10.299.686
Total do ativo não circulante	247.514.009	335.784.092	327.381.639
Total do ativo	425.634.743	486.753.095	448.185.066

Cascavel, 28 de Fevereiro de 2018.

\_\_\_\_\_  
Velci Luiz Kaefer  
CPF: 159.096.629-53  
Administrador

\_\_\_\_\_  
Roberto Kaefer  
CPF: 251.492.379-49  
Administrador

\_\_\_\_\_  
Denis Paulo Beladeli  
CRC: PR-052198/O-4  
CPF: 030.107.699-54  
Contador



## Kaefer Agro Industrial Ltda. - Em Recuperação judicial

### Balanços Patrimoniais

em 28 de Fevereiro de 2018, 31 de Dezembro de 2017 e de 2016

(Em Reais)

Passivo	28.02.2018	31.12.2017	31.12.2016
<b>Circulante</b>			
Fornecedores	188.360.570	290.747.382	243.786.538
Empréstimos e financiamentos	137.981.963	194.688.659	195.869.542
Obrigações sociais	33.557.187	34.007.481	53.212.996
Obrigações tributárias	2.590.711	2.695.334	2.508.376
Impostos parcelados	3.947.678	30.033.811	2.795.618
Adiantamentos recebidos	10.602.434	7.229.466	11.407.563
Outras contas a pagar	9.133.328	38.611.667	22.981.191
Credores em Recuperação Judicial	99.293.501	-	-
Total do passivo circulante	485.467.373	598.013.802	532.561.825
<b>Não circulante</b>			
Empréstimos e financiamentos	14.166.554	15.110.991	-
Impostos parcelados	21.724.968	19.767.957	6.236.087
Outras contas a pagar	-	730.771	730.771
Total do passivo não circulante	35.891.522	35.609.720	6.966.858
<b>Patrimônio líquido</b>			
Capital social	130.490.000	130.490.000	130.490.000
Ajuste de avaliação patrimonial	9.554.611	9.600.328	10.116.993
Reserva de incentivos fiscais	40.000	40.000	40.000
Prejuízos acumulados	(235.808.764)	(287.000.754)	(231.990.609)
Total do patrimônio líquido	(95.724.152)	(146.870.427)	(91.343.617)
Total do passivo e do patrimônio líquido	425.634.743	486.753.095	448.185.066

Cascavel, 28 de Fevereiro de 2018.

\_\_\_\_\_  
Velci Luiz Kaefer  
CPF: 159.096.629-53  
Administrador

\_\_\_\_\_  
Roberto Kaefer  
CPF: 251.492.379-49  
Administrador

\_\_\_\_\_  
Denis Paulo Beladeli  
CRC: PR-052198/O-4  
CPF: 030.107.699-54  
Contador



## Kaefer Agro Industrial Ltda. - Em Recuperação Judicial

### Demonstrações de resultados

Período findo em 28 de Fevereiro de 2018 e exercícios findos em 31 de dezembro 2017 e de 2016

(Em Reais)

	<u>01.02.2018</u> <u>28.02.2018</u>	<u>01.01.2018</u> <u>28.02.2018</u>	<u>31.12.2017</u>	<u>31.12.2016</u>
<b>Operações em continuidade</b>				
Receita operacional líquida	42.327.496	86.214.429	482.283.002	429.073.279
Custo dos produtos vendidos e serviços prestados	(40.965.540)	(80.265.024)	(442.952.579)	(424.456.839)
<b>Lucro bruto</b>	<b><u>1.361.956</u></b>	<b><u>5.949.405</u></b>	<b><u>39.330.422</u></b>	<b><u>4.616.440</u></b>
Despesas gerais e administrativas	(1.341.120)	(2.513.401)	(15.101.117)	(14.931.312)
Despesas com comercialização	(3.723.015)	(7.246.517)	(34.546.856)	(50.404.685)
Valor justo do ativo biológico	-	-	24.876	30.755
Outros resultados operacionais	5.037.582	4.133.075	(41.359.635)	(31.769.931)
Resultado com equivalência patrimonial	-	-	(813.974)	(259.619)
	<u>(26.553)</u>	<u>(5.626.843)</u>	<u>(91.796.707)</u>	<u>(97.334.792)</u>
<b>Resultado antes das receitas (despesas) financeiras</b>	<b><u>1.335.403</u></b>	<b><u>322.562</u></b>	<b><u>(52.466.285)</u></b>	<b><u>(92.718.353)</u></b>
Despesas financeiras	(6.980.224)	(10.660.100)	(51.505.224)	(47.452.719)
Receitas financeiras	80.612.525	87.902.178	22.978.164	36.947.830
Resultado financeiro líquido	73.632.300	77.242.078	(28.527.060)	(10.504.889)
<b>Resultado antes dos impostos</b>	<b><u>74.967.703</u></b>	<b><u>77.564.640</u></b>	<b><u>(80.993.345)</u></b>	<b><u>(103.223.241)</u></b>
Imposto de renda e contribuição social correntes	-	-	-	-
Imposto de renda e contribuição social diferidos	(25.503.249)	(26.418.366)	25.466.535	32.660.176
<b>Prejuízo do período/exercício</b>	<b><u>49.464.454</u></b>	<b><u>51.146.275</u></b>	<b><u>(55.526.810)</u></b>	<b><u>(70.563.066)</u></b>

Cascavel, 28 de Fevereiro de 2018.

\_\_\_\_\_  
Velci Luiz Kaefer  
CPF: 159.096.629-53  
Administrador

\_\_\_\_\_  
Roberto Kaefer  
CPF: 251.492.379-49  
Administrador

\_\_\_\_\_  
Denis Paulo Beladeli  
CRC: PR-052198/O-4  
CPF: 030.107.699-54  
Contador





**KAEFER INDUSTRIAL DE ALIMENTOS LTDA. - Em Recuperação Judicial**  
**CNPJ:07.941.721/0001-45**

**BALANÇO PATRIMONIAL EM 28 FEVEREIRO DE 2018, 31 DE DEZEMBRO DE 2017 E DE 2016**

(Valores expressos em reais)

ATIVO	<u>28/02/2018</u>	<u>2017</u>	<u>2016</u>
<b>ATIVO CIRCULANTE</b>			
Caixa e equivalentes de caixa	195.734	3.481.296	1.049
Clientes	2.144.332	2.178.389	2.653.924
Impostos a recuperar	585.872	585.872	1.679.442
Adiantamentos concedidos	-	-	2.500
Total do ativo circulante	<u>2.925.938</u>	<u>6.245.557</u>	<u>4.336.915</u>
<b>NÃO CIRCULANTE</b>			
Total do ativo não circulante	<u>-</u>	<u>-</u>	<u>-</u>
<b>TOTAL DO ATIVO</b>	<u><u>2.925.938</u></u>	<u><u>6.245.557</u></u>	<u><u>4.336.915</u></u>

Cascavel, 28 de Fevereiro de 2018.

\_\_\_\_\_  
Velci Luiz Kaefer  
CPF: 159.096.629-53  
Administrador

\_\_\_\_\_  
Roberto Kaefer  
CPF: 251.492.379-49  
Administrador

\_\_\_\_\_  
Denis Paulo Beladeli  
CRC: PR-052198/O-4  
CPF: 030.107.699-54  
Contador



**KAEFER INDUSTRIAL DE ALIMENTOS LTDA. - Em Recuperação Judicial**  
**CNPJ:07.941.721/0001-45**

**BALANÇO PATRIMONIAL EM 28 FEVEREIRO DE 2018, 31 DE DEZEMBRO DE 2017 E DE 2016**

(Valores expressos em reais)

PASSIVO	<u>28/02/2018</u>	<u>2017</u>	<u>2016</u>
<b>CIRCULANTE</b>			
Fornecedores	6.767.267	11.272.260	9.214.519
Obrigações tributárias	161	161	424
Credores em Recuperação Judicial	<u>634.517</u>	<u>-</u>	<u>-</u>
Total do passivo circulante	<u>7.401.946</u>	<u>11.272.421</u>	<u>9.214.943</u>
<b>NÃO CIRCULANTE</b>			
Total do passivo não circulante	<u>-</u>	<u>-</u>	<u>-</u>
<b>PATRIMÔNIO LÍQUIDO</b>			
Capital social	100.000	100.000	100.000
Prejuízos acumulados	<u>(4.576.008)</u>	<u>(5.126.864)</u>	<u>(4.978.028)</u>
Total do patrimônio líquido	<u>(4.476.008)</u>	<u>(5.026.864)</u>	<u>(4.878.028)</u>
<b>TOTAL DO PASSIVO E PATRIMÔNIO LÍQUIDO</b>	<u><u>2.925.938</u></u>	<u><u>6.245.557</u></u>	<u><u>4.336.915</u></u>

Cascavel, 28 de Fevereiro de 2018.

\_\_\_\_\_  
Velci Luiz Kaefer  
CPF: 159.096.629-53  
Administrador

\_\_\_\_\_  
Roberto Kaefer  
CPF: 251.492.379-49  
Administrador

\_\_\_\_\_  
Denis Paulo Beladeli  
CRC: PR-052198/O-4  
CPF: 030.107.699-54  
Contador



**KAEFER INDUSTRIAL DE ALIMENTOS LTDA. - Em Recuperação Judicial**  
**CNPJ:07.941.721/0001-45**

**DEMONSTRAÇÃO DE RESULTADO PARA O EXERCÍCIO FINDO EM 28 DE FEVEREIRO DE 2018 E PARA OS EXERCÍCIOS FINDOS EM 31 DE DEZEMBRO DE 2017 E DE 2016**

(Valores expressos em reais)

	01/02/2018 28/02/2018	01/01/2018 28/02/2018	2017	2016
Receita operacional líquida	-	-	-	19.721.710
Custo dos produtos vendidos e serviços prestados	-	-	-	(18.306.150)
Lucro bruto	-	-	-	1.415.560
Despesas gerais e administrativas	(29)	(57)	(1.091)	(358.934)
Despesas com comercialização	-	-	(90.582)	(2.785.546)
Outros resultados operacionais	(1.100)	(1.650)	(288)	(1.035)
	<u>(1.129)</u>	<u>(1.707)</u>	<u>(91.961)</u>	<u>(3.145.516)</u>
Resultado antes das receitas (despesas) financeiras líquidas e impostos	<u>(1.129)</u>	<u>(1.707)</u>	<u>(91.961)</u>	<u>(1.729.955)</u>
Despesas financeiras	(17.208)	(28.458)	(65.612)	(2.795.489)
Receitas financeiras	576.760	581.021	8.737	687.326
Resultado financeiro líquido	<u>559.552</u>	<u>552.563</u>	<u>(56.875)</u>	<u>(2.108.163)</u>
Resultado antes dos impostos	<u>558.423</u>	<u>550.856</u>	<u>(148.836)</u>	<u>(3.838.118)</u>
Imposto de renda e contribuição social correntes	-	-	-	-
Prejuízo do exercício	<u><u>558.423</u></u>	<u><u>550.856</u></u>	<u><u>(148.836)</u></u>	<u><u>(3.838.118)</u></u>

Cascavel, 28 de Fevereiro de 2018.

\_\_\_\_\_  
Velci Luiz Kaefer  
CPF: 159.096.629-53  
Administrador

\_\_\_\_\_  
Roberto Kaefer  
CPF: 251.492.379-49  
Administrador

\_\_\_\_\_  
Denis Paulo Beladeli  
CRC: PR-052198/O-4  
CPF: 030.107.699-54  
Contador



**KAEFER ADMINISTRAÇÃO E PARTICIPAÇÕES S.A. - Em Recuperação Judicial**

**BALANÇO PATRIMONIAL EM 28 DE FEVEREIRO DE 2018, 31 DE DEZEMBRO  
DE 2017 E DE 2016**  
(Valores expressos em reais)

ATIVO	<u>28/02/2018</u>	<u>2017</u>	<u>2016</u>
ATIVO CIRCULANTE			
Caixa e equivalentes de caixa	<u>-</u>	<u>-</u>	<u>1</u>
Total do ativo circulante	<u>-</u>	<u>-</u>	<u>1</u>
NÃO CIRCULANTE			
Outros créditos	8.183	8.183	8.183
Partes relacionadas	22.883.360	20.399.285	19.951.342
Investimentos	<u>36.571.442</u>	<u>36.571.442</u>	<u>111.974.070</u>
Total do ativo não circulante	<u>59.462.985</u>	<u>56.978.910</u>	<u>131.933.595</u>
TOTAL DO ATIVO	<u><u>59.462.985</u></u>	<u><u>56.978.910</u></u>	<u><u>131.933.596</u></u>

Cascavel, 28 de Fevereiro de 2018.

\_\_\_\_\_  
Roberto Kaefer  
CPF: 251.492.379-49  
Presidente

\_\_\_\_\_  
Velci Luiz Kaefer  
CPF: 159.096.629-53  
Vice-Presidente

\_\_\_\_\_  
Denis Paulo Beladeli  
CRC: PR-052198/O-4  
CPF: 030.107.699-54  
Contador



**KAEFER ADMINISTRAÇÃO E PARTICIPAÇÕES S.A. - Em Recuperação Judicial**

**BALANÇO PATRIMONIAL EM 28 DE FEVEREIRO DE 2018, 31 DE DEZEMBRO DE 2017 E DE 2016**

(Valores expressos em reais)

PASSIVO	28/02/2018	2017	2016
<b>CIRCULANTE</b>			
Fornecedores	-	-	121.378
Obrigações tributárias	4.561	4.561	183.064
Impostos parcelados	12.939	273.551	71.314
Credores em Recuperação Judicial	4.934.244	-	-
<b>Total do passivo circulante</b>	<b>4.951.744</b>	<b>278.112</b>	<b>375.756</b>
<b>NÃO CIRCULANTE</b>			
Partes relacionadas	41.563.470	49.224.037	47.924.784
Impostos parcelados	-	-	145.116
Provisão para perda em investimentos	220.938.607	220.938.607	154.717.021
<b>Total do passivo não circulante</b>	<b>262.502.077</b>	<b>270.162.643</b>	<b>202.786.921</b>
<b>PATRIMÔNIO LÍQUIDO</b>			
Capital social	150.000.000	150.000.000	150.000.000
Reserva legal	7.099.234	7.099.234	7.099.234
Prejuízos acumulados	(365.090.070)	(370.561.080)	(228.328.316)
<b>Total do patrimônio líquido</b>	<b>(207.990.835)</b>	<b>(213.461.845)</b>	<b>(71.229.082)</b>
<b>TOTAL DO PASSIVO E PATRIMÔNIO LÍQUIDO</b>	<b>59.462.985</b>	<b>56.978.910</b>	<b>131.933.596</b>

Cascavel, 28 de Fevereiro de 2018.

\_\_\_\_\_  
Roberto Kaefer  
CPF: 251.492.379-49  
Presidente

\_\_\_\_\_  
Velci Luiz Kaefer  
CPF: 159.096.629-53  
Vice-Presidente

\_\_\_\_\_  
Denis Paulo Beladeli  
CRC: PR-052198/O-4  
CPF: 030.107.699-54  
Contador



**KAEFER ADMINISTRAÇÃO E PARTICIPAÇÕES S.A. - Em Recuperação Judicial**

**DEMONSTRAÇÃO DE RESULTADO PARA O EXERCÍCIO FINDO EM 28 DE FEVEREIRO DE 2018, E  
PARA OS EXERCÍCIOS FINDOS EM 31 DE DEZEMBRO DE 2017 E DE 2016**

(Valores expressos em reais)

	01/02/2018 28/02/2018	01/01/2018 28/02/2018	2017	2016
Despesas gerais e administrativas	(29)	(57)	(4.046)	(1.865)
Outros resultados operacionais	-	-	14.282	1.135
	<u>(29)</u>	<u>(57)</u>	<u>10.237</u>	<u>(731)</u>
Resultado antes das receitas (despesas) financeiras líquidas e impostos	(28,50)	(57)	10.237	(731)
Despesas financeiras	(146.363)	(146.363)	(712.313)	(374.546)
Receitas financeiras	<u>5.356.818</u>	<u>5.356.818</u>	<u>93.525,90</u>	<u>157.216</u>
Despesas financeiras líquidas	5.210.455	5.210.455	(618.787)	(217.330)
Resultado com equivalência patrimonial	<u>-</u>	<u>-</u>	<u>(141.624.213)</u>	<u>(188.708.978)</u>
Resultado antes dos impostos	<u>5.210.426</u>	<u>5.210.398</u>	<u>(142.232.764)</u>	<u>(188.927.038)</u>
Imposto de renda e contribuição social correntes	-	-	-	-
Imposto de renda e contribuição social diferidos	<u>-</u>	<u>260.612</u>	<u>-</u>	<u>-</u>
(prejuízo) do período/exercício	<u><u>5.210.426</u></u>	<u><u>5.471.010</u></u>	<u><u>(142.232.764)</u></u>	<u><u>(188.927.038)</u></u>

Cascavel, 28 de Fevereiro de 2018.

\_\_\_\_\_  
Roberto Kaefer  
CPF: 251.492.379-49  
Presidente

\_\_\_\_\_  
Velci Luiz Kaefer  
CPF: 159.096.629-53  
Vice-Presidente

\_\_\_\_\_  
Denis Paulo Beladeli  
CRC: PR-052198/O-4  
CPF: 030.107.699-54  
Contador



# GRUPO GLOBOAVES

## Demonstrações de resultados -

Para os meses de dezembro de 2017 e de janeiro de 2018

(Em Reais)

	Biotecnologia	Cuiabá	Globoaves	Interaves	Kaefer Agro	Kaefer Ind.	DEZEMBRO						
							Kaefer S.A.	Globosulinos	Sul Brasil	Verok	Combinado	Provisões	Consolidado
<b>Operações em continuidade</b>													
Receita operacional líquida	9.864.242		18.150.831	20.585	42.327.496			39.023		300.996	70.703.172	3.728.792	66.974.380
Custo dos produtos vendidos e serviços prestados	(3.100.814)		(16.361.329)	(21.826)	(40.965.540)			(16.823)		(418.464)	(60.884.796)	(3.728.792)	(57.156.004)
<b>Lucro bruto</b>	<b>6.763.428</b>		<b>1.789.502</b>	<b>(1.241)</b>	<b>1.361.956</b>			<b>22.199</b>		<b>(117.469)</b>	<b>9.818.376</b>		<b>9.818.376</b>
Despesas gerais e administrativas	(487.801)	(16.467)	(1.565.363)	(1.129)	(1.341.120)	(29)	(29)	(2.182)	(14.371)	(44.801)	(3.473.291)		(3.473.291)
Despesas com comercialização	(379.407)		(1.710.267)		(3.723.015)						(5.812.689)		(5.812.689)
Valor justo do ativo biológico	-												
Outros resultados operacionais	1.822.402	(3.644.519)	4.441.565	(0)	5.037.582	(1.100)		(13.899)			7.642.030		7.642.030
Resultado com equivalência patrimonial			46.598								46.598		46.598
	955.194	(3.660.987)	1.212.533	(1.129)	(26.553)	(1.129)	(29)	(16.081)	(14.371)	(44.801)	(1.597.353)		(1.597.353)
<b>Resultado antes das receitas (despesas) financeiras</b>													<b>8.221.023</b>
Despesas financeiras	(958.190)	(306.866)	(3.793.813)	(39.911)	(6.980.224)	(17.208)	(146.363)	(856.679)		(28.782)	(13.128.037)		(13.128.037)
Receitas financeiras	8.477.133	258.255	56.523.600	266.278	80.612.525	576.760	5.356.818	26.164.255		55.205	178.290.828		178.290.828
Resultado financeiro líquido	7.518.943	(48.611)	52.729.787	226.367	73.632.300	559.552	5.210.455	25.307.576		26.422	165.162.790		165.162.790
<b>Resultado antes dos impostos</b>	<b>15.237.565</b>	<b>(3.709.598)</b>	<b>55.731.822</b>	<b>223.997</b>	<b>74.967.703</b>	<b>558.423</b>	<b>5.210.426</b>	<b>25.313.694</b>	<b>(14.371)</b>	<b>(135.848)</b>	<b>173.383.814</b>		<b>173.383.814</b>
Imposto de renda e contribuição social correntes	-												-
Imposto de renda e contribuição social diferidos	8.412		(18.983.517)		(25.503.249)			(8.611.382)	4.886	30.681	(53.054.168)		(53.054.168)
<b>Lucro (prejuízo) líquido do exercício</b>	<b>15.245.977</b>	<b>(3.709.598)</b>	<b>36.748.305</b>	<b>223.997</b>	<b>49.464.454</b>	<b>558.423</b>	<b>5.210.426</b>	<b>16.702.313</b>	<b>(9.485)</b>	<b>(105.167)</b>	<b>120.329.645</b>		<b>120.329.645</b>

Provisionamos o deságio de acordo com o plano de recuperação judicial, bem como o imposto diferido s/ o deságio.



### QUADRO DE FUNCIONÁRIOS

Empresa	31.07.2016			31.12.2017			31.01.2018			28.02.2018		
	Normal	Bolsa Qualif.	Total	Normal	Bolsa Qualif.	Total	Normal	Bolsa Qualif.	Total	Normal	Bolsa Qualif.	Total
Globoaves São Paulo	3.086	5	3.091	2.094	-	2.094	2.068	-	2.068	2.085	-	2.085
Kaefer Agro Ind.	1.501	2.068	3.569	3.809		3.809	3.830	-	3.830	3.824	-	3.824
Biotecnologia	232	-	232	209		209	206	-	206	203	-	203
Verok	98	-	98	79		79	79	-	79	94	-	94
Interaves	-	-	-			-	-	-	-	-	-	-
Globosuínos	106	-	106	6		6	-	-	-	-	-	-
Kaefer Industrial	-	-	-			-	-	-	-	-	-	-
Cuiabá Agroavícola	-	-	-			-	-	-	-	-	-	-
Kaefer S/A	-	-	-			-	-	-	-	-	-	-
Frig. Sul Brasil	-	-	-			-	-	-	-	-	-	-
<b>Total</b>	<b>5.023</b>	<b>2.073</b>	<b>7.096</b>	<b>6.197</b>	<b>-</b>	<b>6.197</b>	<b>6.183</b>	<b>-</b>	<b>6.183</b>	<b>6.206</b>	<b>-</b>	<b>6.206</b>





QUADRO RESUMO	GLOBOAVES BIOTECNOLOGIA AVÍCOLA S.A			CUIABÁ AGRO /
	dez/17	jan/18	fev/18	dez/17
RECEITA OPERACIONAL LÍQUIDA	9.491.216,00	9.965.053,00	9.864.242,00	0,00
RECEITAS FINANCEIRAS	5.032.625,00	17.387,00	8.477.133,00	420.165,00
IPRJ/CSLL	-6.671.780,00	8.412,00	8.412,00	0,00
VALOR JUSTO DO ATIVO BIOLÓGICO	36.937,00	0,00	0,00	0,00
CUSTOS DOS PRODUTOS VENDIDOS	-5.807.249,00	-5.339.445,00	-3.100.814,00	0,00
DESPESAS	-4.289.121,00	-1.240.580,00	-1.825.398,00	-662.077,00
OUTROS RESULTADOS	0,00	101.519,00	1.822.402,00	0,00
<b>TOTAL</b>	<b>-2.207.372,00</b>	<b>3.512.346,00</b>	<b>15.245.977,00</b>	<b>-241.912,00</b>

QUADRO RESUMO	GLOBOAVES SÃO PAULO AGROAVÍCOLA LTDA			GLOBOSUINOS AG
	dez/17	jan/18	fev/18	dez/17
RECEITA OPERACIONAL LÍQUIDA	18.303.928,00	20.289.737,00	18.150.831,00	36.392,00
RECEITAS FINANCEIRAS	20.514.599,00	2.415.193,00	56.523.600,00	1.581.665,00
IPRJ/CSLL	12.508.271,00	-133.211,00	-18.983.517,00	-105.285,00
VALOR JUSTO DO ATIVO BIOLÓGICO	12.192,00	0,00	0,00	987,00
CUSTOS DOS PRODUTOS VENDIDOS	-14.875.522,00	-15.406.477,00	-16.361.329,00	-132.111,00
DESPESAS	-18.010.923,00	-6.817.997,00	-7.069.443,00	-50.541,00
OUTROS RESULTADOS	-40.172.513,00	261.565,00	4.488.163,00	-930.961,00
<b>TOTAL</b>	<b>-21.719.968,00</b>	<b>608.810,00</b>	<b>36.748.305,00</b>	<b>400.146,00</b>

QUADRO RESUMO	INTERAVES GROPECUÁRIA LTDA			KAEFER AGRO IN
	dez/17	jan/18	fev/18	dez/17
RECEITA OPERACIONAL LÍQUIDA	20.759,00	25.118,00	20.585,00	44.242.883,00
RECEITAS FINANCEIRAS	137,00	0,00	266.278,00	11.847.838,00
IPRJ/CSLL	0,00	0,00	0,00	12.614.654,00
VALOR JUSTO DO ATIVO BIOLÓGICO	0,00	0,00	0,00	6.890,00
CUSTOS DOS PRODUTOS VENDIDOS	-20.888,00	-23.461,00	-21.826,00	-37.853.589,00
DESPESAS	-43.752,00	-47.603,00	-41.040,00	-15.766.368,00
OUTROS RESULTADOS	-21.449,00	0,00	0,00	-24.606.369,00
<b>TOTAL</b>	<b>-65.193,00</b>	<b>-45.946,00</b>	<b>223.997,00</b>	<b>-9.514.061,00</b>

QUADRO RESUMO	KAEFER INDUSTRIAL DE ALIMENTOS LTDA			KAEFER ADM E PAF
	dez/17	jan/18	fev/18	dez/17
RECEITA OPERACIONAL LÍQUIDA	0,00	0,00	0,00	0,00
RECEITAS FINANCEIRAS	7.341,00	4.261,00	576.760,00	93.526,00
IPRJ/CSLL	0,00	0,00	0,00	0,00
VALOR JUSTO DO ATIVO BIOLÓGICO	0,00	0,00	0,00	0,00
CUSTOS DOS PRODUTOS VENDIDOS	0,00	0,00	0,00	0,00
DESPESAS	-745,00	-11.828,00	-17.237,00	-677.967,00
OUTROS RESULTADOS	0,00	0,00	-1.100,00	-71.493.906,00
<b>TOTAL</b>	<b>6.596,00</b>	<b>-7.567,00</b>	<b>558.423,00</b>	<b>-72.078.347,00</b>

QUADRO RESUMO	FRIGORÍFICO SUL BRASIL LTDA			VEROK AGRICULTUR
	dez/17	jan/18	fev/18	dez/17
RECEITA OPERACIONAL LÍQUIDA	0,00	0,00	0,00	380.616,00
RECEITAS FINANCEIRAS	0,00	0,00	0,00	28.076,00
IPRJ/CSLL	159.753,00	59.572,00	4.886,00	-14.445,00
VALOR JUSTO DO ATIVO BIOLÓGICO	0,00	0,00	0,00	0,00
CUSTOS DOS PRODUTOS VENDIDOS	0,00	0,00	0,00	-353.501,00
DESPESAS	-14.453,00	-15.011,00	-14.371,00	-393.318,00
OUTROS RESULTADOS	-160.986,00	-160.201,00	0,00	-7.166.786,00
<b>TOTAL</b>	<b>-15.686,00</b>	<b>-115.640,00</b>	<b>-9.485,00</b>	<b>-7.519.358,00</b>



QUADRO RESUMO	CONSOLIDADO GRUPO GLOBOAVES		
	dez/17	jan/18	fev/18
RECEITA OPERACIONAL LÍQUIDA	68.181.856,00	70.160.813,00	70.703.173,00
RECEITAS FINANCEIRAS	39.525.793,00	10.773.244,00	178.290.829,00
IPRJ/CSLL	23.498.860,00	-142.065,00	-53.054.169,00
VALOR JUSTO DO ATIVO BIOLÓGICO	57.006,00	0,00	0,00
CUSTOS DOS PRODUTOS VENDIDOS	-54.748.920,00	-56.116.936,00	-60.884.796,00
DESPESAS	-48.710.821,00	-16.459.624,00	-22.427.916,00
OUTROS RESULTADOS	-66.428.863,00	-958.785,00	7.702.528,00
<b>TOTAL</b>	<b>-38.625.089,00</b>	<b>7.256.647,00</b>	<b>120.329.649,00</b>



AVÍCOLA LTDA

jan/18
0,00
5.616,00
539.712,00
0,00
0,00
-234.185,00
0,00
<b>311.143,00</b>

RIOPECUÁRIA S.A

jan/18
39.023,00
0,00
18.968,00
0,00
-28.560,00
-71.312,00
14.018,00
<b>-27.863,00</b>

DUSTRIAL LTDA

jan/18
43.886.933,00
7.289.654,00
-915.117,00
0,00
-39.299.484,00
-8.375.657,00
-904.507,00
<b>1.681.822,00</b>

RTICIPAÇÕES LTDA

jan/18
0,00
0,00
248.919,00
0,00
0,00
-29,00
0,00
<b>248.890,00</b>

A E PECUARIA LTDA

jan/18
284.221,00
1.041.133,00
30.681,00
0,00
-349.067,00
64.347,00
19.340,00
<b>1.090.655,00</b>



Documento assinado digitalmente, conforme MP nº 2.200-2/2001, Lei nº 11.419/2006, resolução do Projudi, do TJPR/OE  
Validação deste em <https://projudi.tjpr.jus.br/projudi/> - Identificador: PJBV WMVTM CHCZ3 J9X2K