



EXCELENTÍSSIMA SENHORA JUÍZA DE DIREITO DA 3ª VARA CÍVEL DE CASCAVEL –
ESTADO DO PARANÁ

Processo nº 0025258-69.2016.8.16.0021

CREDIBILITÄ ADMINISTRAÇÃO JUDICIAL E SERVIÇOS LTDA.
 (“**Credibilitä Administrações Judiciais**” ou “**Administradora Judicial**” ou simplesmente “**AJ**”), nomeada administradora judicial na Recuperação Judicial nº 0025258-69.2016.8.16.0021, em que são Recuperandas **KAEFER ADMINISTRAÇÃO E PARTICIPAÇÕES S/A; KAEFER AGRO INDUSTRIAL LTDA.; KAEFER INDUSTRIAL DE ALIMENTOS LTDA.; GLOBOAVES SÃO PAULO AGROAVÍCOLA LTDA.; GLOBOSUÍÑOS AGROPECUÁRIA S/A; INTERAVES AGROPECUÁRIA LTDA.; VEROK AGRICULTURA E PECUÁRIA LTDA.; CUIABÁ AGROAVÍCOLA LTDA., GLOBOAVES BIOTECNOLOGIA AVÍCOLA LTDA.; E FRIGORIFICO SULBRASIL LTDA.**, adiante nominadas “**Recuperandas**”, vem, respeitosamente, à presença de Vossa Excelência, em atenção ao art. 22, II, “c”, da Lei 11.101/2005, requerer a juntada do relatório mensal das atividades das Recuperandas, relativo ao mês de dezembro de 2019.

Nestes termos, pede deferimento.

Curitiba, 05 de fevereiro de 2020.

Alexandre Correa Nasser de Melo
OAB/PR 38.515

Ricardo Andraus
OAB/PR 31.177



RMA Relatório Mensal de Atividades

Dezembro | 2019



CREDIBILITÄ
— ADMINISTRAÇÕES JUDICIAIS —

Recuperação Judicial

GRUPO GLOBOAVES



PROJUDI - Processo: 0025258-69.2016.8.16.0021 - Ref. mov. 75569.2 - Assinado digitalmente por Alexandre Correa Nasser de Melo
05/02/2020: JUNTADA DE PETIÇÃO DE MANIFESTAÇÃO DA PARTE. Arq: RMA dezembro 2019



Documento assinado digitalmente, conforme MP nº 2.200-2/2001, Lei nº 11.419/2006, resolução do Projudi, do TJPR/OE
Validação deste em <https://projudi.tjpr.jus.br/projudi/> - Identificador: PJDM5 5T2JH 4TU55 LJ68A

CONSIDERAÇÕES INICIAIS



Excelentíssimo Doutor Juiz de Direito da 03ª Vara Cível da Comarca de Cascavel – Estado do Paraná.

Processo nº 0025258-69.2016.8.16.0021

A Credibilia – Administrações Judiciais, nomeada Administradora Judicial nos citados autos, vem, respeitosamente, à presença de Vossa Excelência, apresentar o Relatório Mensal de Atividades das Recuperandas:

- CUIABÁ AGRO AVÍCOLA LTDA
- FRIGORÍFICO SULBRASIL LTDA
- GLOBOAVES BIOTECNOLOGIA AVÍCOLA S/A
- GLOBOAVES SÃO PAULO AGROAVÍCOLA LTDA
- GLOBOSUINOS AGROPECUÁRIA S/A
- INTERAVES AGROPECUÁRIA LTDA
- KAEFER AGRO INDUSTRIAL LTDA
- KAEFER INDUSTRIAL DE ALIMENTOS LTDA
- KAEFER ADMINISTRAÇÃO E PARTICIPAÇÕES S/A
- VEROK AGRICULTURA E PECUÁRIA LTDA

Este relatório, denominado **“Relatório Mensal de Atividades - RMA”**, foi **elaborado com as informações quantitativas e qualitativas fornecidas pelas Recuperandas até o dia 03 de fevereiro de 2020**, contemplando as análises do mês de **dezembro de 2019**.

Tem como objetivo:

- Fornecer informações sobre as atividades econômicas das Recuperandas;
- Apresentar informações financeiras e econômicas;
- Prestar informações sobre as atividades da Administradora Judicial.

Com relação às informações contidas neste documento, a Administradora Judicial fica à disposição para prestar esclarecimentos adicionais.

Atenciosamente,

Credibilia Administrações Judiciais



GLOSSÁRIO



- CAGED - Cadastro Geral de Empregados e Desempregados
- AJ - Administrador Judicial
- AC - Ativo Circulante
- ACF - Ativo Circulante Financeiro
- ACO - Ativo Circulante Operacional
- AJ - Administrador Judicial
- ANC - Ativo Não Circulante
- BP - Balanço Patrimonial
- CPV – Custo dos Produtos Vendidos
- DRE - Demonstrativo de Resultado do Exercício
- EBITDA - Earnings Before Interest, Taxes, Depreciation and Amortization Ou Lucro Antes dos Juros, Impostos, Depreciação e Amortização.
- IFs - Instituições Financeiras
- LL - Lucro Líquido
- LO - Lucro Operacional
- PC - Passivo Circulante
- PCF - Passivo Circulante Financeiro
- PCO - Passivo Circulante Operacional
- PL - Patrimônio Líquido
- PNC - Passivo Não Circulante
- RJ - Recuperação Judicial
- RL - Receita Líquida
- ROL - Receita Operacional Líquida ou Receita Líquidas de Vendas



INFORMAÇÕES GERAIS DAS RECUPERANDAS



Documento assinado digitalmente, conforme MP nº 2.200-2/2001, Lei nº 11.419/2006, resolução do Projudi, do TJPR/OE
Validação deste em <https://projudi.tjpr.jus.br/projudi/> - Identificador: PJDM5 5T2JH 4TU55 LJ68A

MAPA DAS UNIDADES DAS RECUPERANDAS



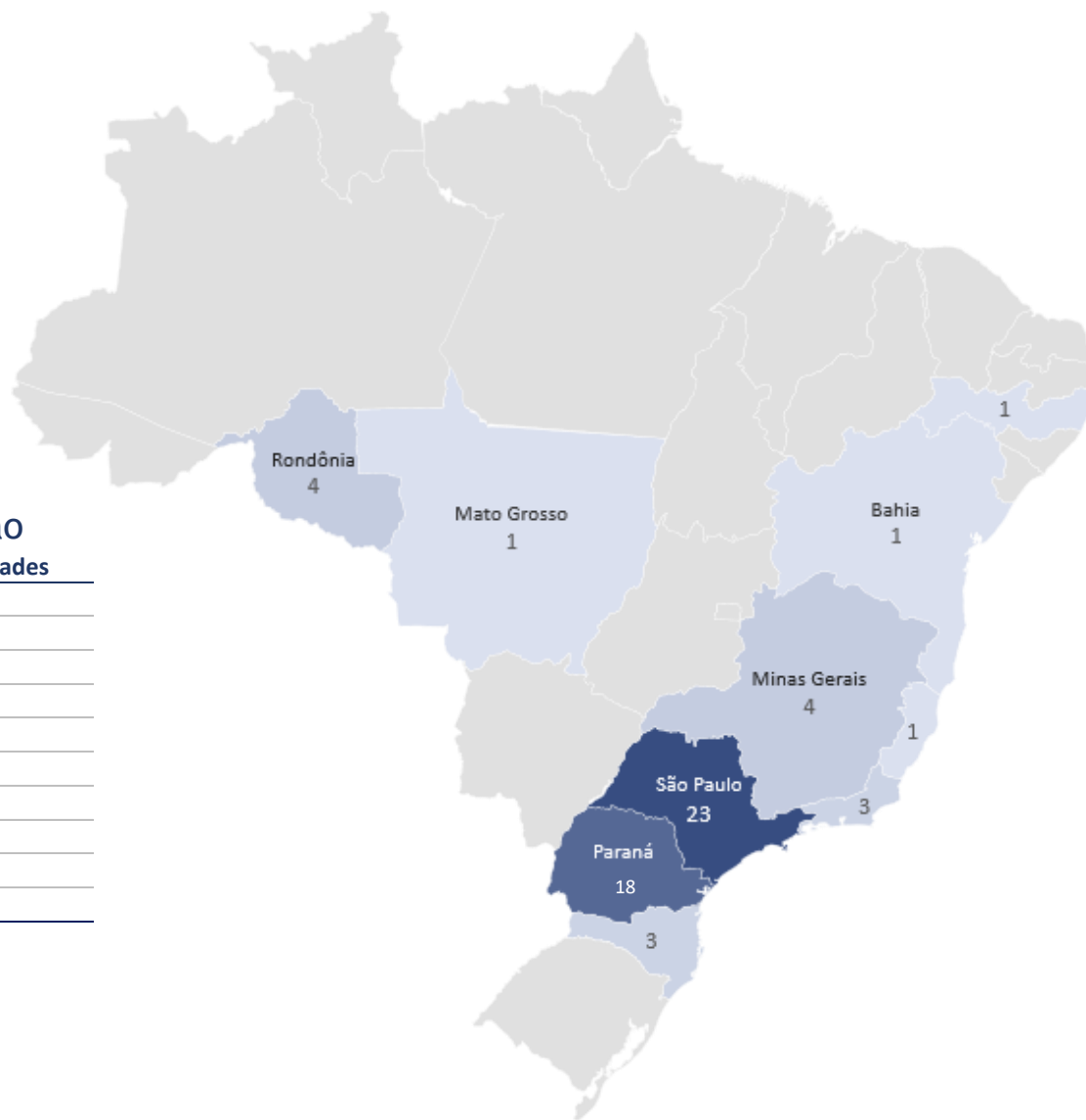
Unidades em Operação por UF

UF	Nº Unidades
SP	23
PR	18
MG	4
RO	4
SC	3
RJ	3
MT	1
BA	1
ES	1
PE	1
Total	59

Atividade das Unidades em Operação

Atividade	Nº Unidades
Produção de ovos	32
Produção de pintos de um dia	11
Abate de aves	5
Criação de frangos para corte	3
Fabricação de alimentos para animais	3
Transporte rodoviário de carga	2
Comércio atacadista de aves vivas e ovos	1
Criação de aves, exceto galináceos	1
Frigorífico abate de suínos	1
Holdings de instituições não-financeiras	1
Total	59

Unidades com operações suspensas: 83



MAPA DAS UNIDADES



Kaefer Agro

Abate de Aves, Suínos e Criação de Frangos

Unidades em Operação

Estado	Cidade	Atividade
RO	ESPIGAO DO OESTE	Abate de aves
PR	CASCADEL	Abate de aves
SC	LINDOIA DO SUL	Abate de aves
RO	ESPIGAO DO OESTE	Criação de frangos para corte
RO	ESPIGAO DO OESTE	Criação de frangos para corte
PR	LARANJEIRAS DO SUL	Frigorífico abate de suínos
PR	CASCADEL	Transp. Rodoviário



Da plataforma Bing
© GeoNames, MSFT, Microsoft, Navteq

Globoaves Biotecnologia

Produção de Ovos

Unidades em Operação

Estado	Cidade	Atividade
PR	CASCADEL	Produção de ovos
SP	SAO CARLOS	Produção de ovos



Da plataforma Bing
© GeoNames, MSFT, Navteq



MAPA DAS UNIDADES



MAPA DAS UNIDADES



Frigorifico Sulbrasil

Abate de Aves

Unidades em Operação

Estado	Cidade	Atividade
SC	LINDOIA DO SUL	Abate de aves



Interaves

Criação de Frangos

Unidades em Operação

Estado	Cidade	Atividade
PR	CASCADEL	Criação de frangos para corte



MAPA DAS UNIDADES



Verok

Produção de Ovos e Pintos de 1 dia

Unidades em Operação

Estado	Cidade	Atividade
PR	CASCADEL	Produção de ovos
SP	BROTAS	Produção de ovos
RJ	PARAIBA DO SUL	Produção de pintos de um dia



Da plataforma Bing
© GeoNames, MSFT, Navteq

Kaefer Adiministrações e Participações

Holding

Unidades em Operação

Estado	Cidade	Atividade
PR	TOLEDO	Holding



Da plataforma Bing
© GeoNames, MSFT, Navteq



RESUMO DAS ATIVIDADES OPERACIONAIS

- Evolução do Quadro de Colaboradores
- Faturamento por Recuperanda

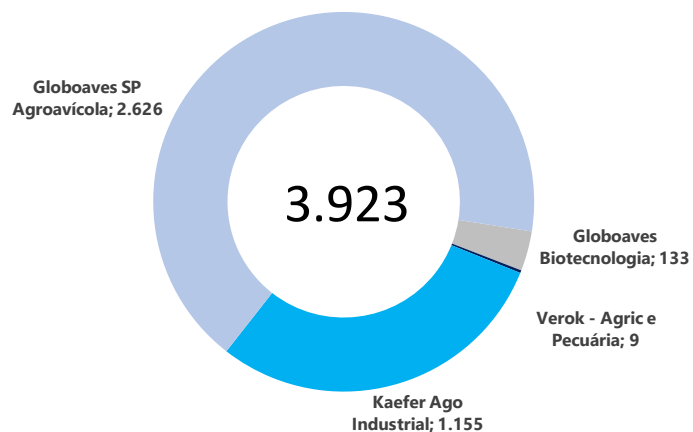


Documento assinado digitalmente, conforme MP nº 2.200-2/2001, Lei nº 11.419/2006, resolução do Projudi, do TJPR/OE
Validação deste em <https://projudi.tjpr.jus.br/projudi/> - Identificador: PJDM5 5T2JH 4TU55 LJ68A

QUADRO GERAL DE COLABORADORES



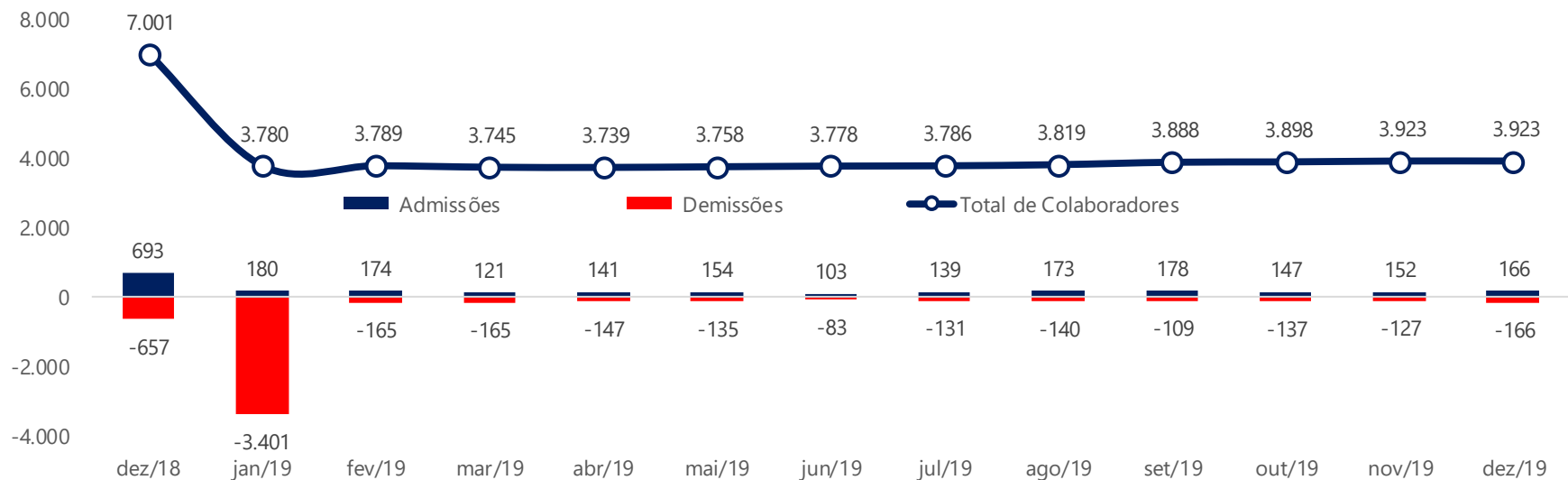
Nº Colaboradores - Dezembro de 2019



Quadro de Colaboradores

- De acordo com o relatório o CAGED disponibilizados pelas Recuperandas, o grupo possuía no final de dezembro 2019 o total de 3923 funcionários, mantendo o mesmo numero do mês anterior.
- No mês de dezembro foram constatadas 166 admissões frente a 166 demissões, rotatividade semelhante quando comparada aos meses de ano 2019.
- Com relação aos desligamentos ocorridos em janeiro, 3.228 funcionários estavam alocados na empresa Kaefer Cascavel e foram transferidos para a Cooperativa Lar.

Evolução Grupo Globoaves



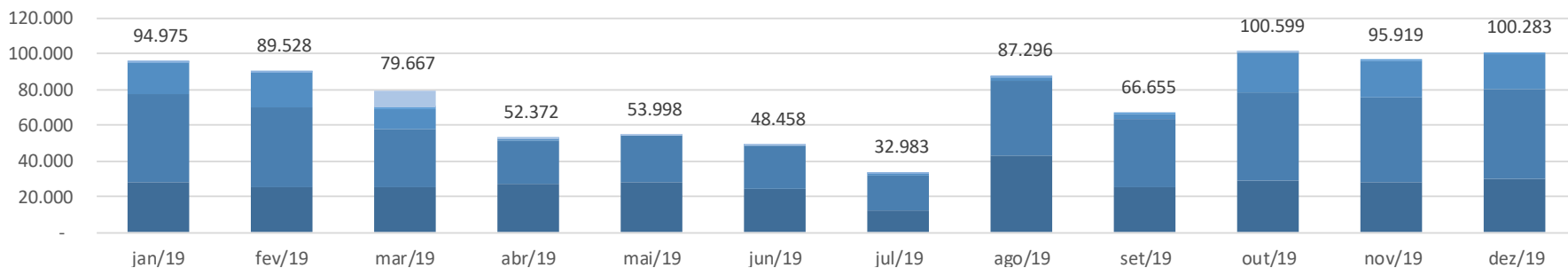
FATURAMENTO POR RECUPERANDA



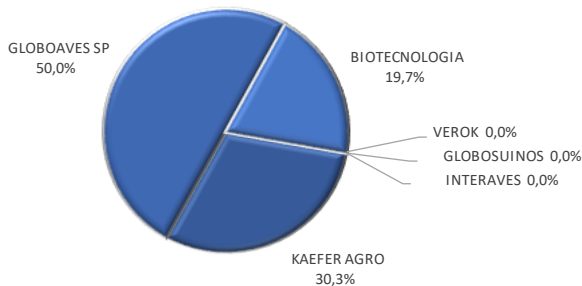
Receita Bruta

- A Receita Bruta sem devoluções em dezembro de 2019 foi de R\$ 100,2 milhões, no acumulado do ano atingiu R\$ 892,7 milhões.
- No mês em análise a empresa com maior representatividade no faturamento foi a Globoaves SP com 50,0%, seguido pela Kaefer Agro com 30,3% e Globoaves Biotecnologia com 19,7%. Do total das receitas do mês de dezembro o valor de R\$ 21,9 milhões é referente a operações entre as empresas do grupo.

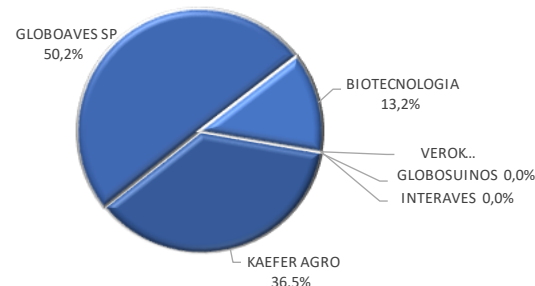
Faturamento Bruto sem Devoluções
(Mensal em R\$ mil)



ROB sem Devoluções em dez/19
(R\$ 100,3 milhões)



ROB sem Devoluções - Acumulado jan-dez/19
(R\$ 892,7 milhões)



ENDIVIDAMENTO

- Relação de Credores Retificada



RELAÇÃO DE CREDORES



A 1ª lista de credores, apresentada pelas Recuperandas em 03/08/2016 totalizou R\$ 924.162.787,94.

O Administrador Judicial anterior apresentou a segunda lista de credores atualizada até 13/12/2016 e retificada a maior em 15/03/2017 (mov. 1486 e 2016) que importou em **R\$ 419.382.968,73**, acrescida de **U\$ 5.379.617,62** a ser convertido.

Em 09/08/2019 o Administrador Judicial apresentou nova lista atualizada (Mov. 69773.2) no valor em reais **R\$ 341.307.607,63**, acrescida de **U\$ 13.631.258,96**

Resumo Lista	R\$	U\$D
Classe I - Credores Trabalhistas	7.464.717,18	-
Classe II - Credores Garantia Real	36.747.560,25	8.251.641,34
Classe III - Credores Quirografários	269.532.120,30	5.379.617,62
Classe IV - Credores Micro e Pequenas Empresa	27.563.209,90	-
Total	341.307.607,63	13.631.258,96



DEMONSTRAÇÕES FINANCEIRAS

- CUIABÁ AGRO AVÍCOLA LTDA
- FRIGORÍFICO SULBRASIL LTDA
- GLOBOAVES BIOTECNOLOGIA AVÍCOLA S/A
- GLOBOAVES SÃO PAULO AGROAVÍCOLA LTDA
- GLOBOSUINOS AGROPECUÁRIA S/A
- INTERAVES AGROPECUÁRIA LTDA
- KAEFER AGRO INDUSTRIAL LTDA
- KAEFER INDUSTRIAL DE ALIMENTOS LTDA
- KAEFER ADMINISTRAÇÃO E PARTICIPAÇÕES S/A
- VEROK AGRICULTURA E PECUÁRIA LTDA



FATOS HISTÓRICOS RELEVANTES



Grupo Globo Aves em outubro de 2019:

Decorrente da aprovação e homologação do novo plano de recuperação, ocorreram variações significativas nas contas do balanço. Essas variações referem-se:

- **Despesas financeiras:** O novo plano não prevê deságio; a provisão de deságio realizada nas competências anteriores foi estornada do balanço, conseqüentemente foi estornada a provisão do IRPJ e CSLL diferidos sobre essa provisão de deságio que estava no passivo diferido.
- **Receitas financeiras:** Conforme o plano, 30% do valor do crédito será pago em até 20 anos, tendo sido realizado o Ajuste a Valor Presente dos valores.
- **Outros resultados:** Conforme o plano, para 70% do valor do crédito serão emitidos debêntures, e o valor foi ajustado nos critérios aprovados. A movimentação contábil para ajuste é o lançamento AVJ – Ajuste a Valor Justo.
- **Passivo:** Como o plano de pagamento é de longo prazo, foram reclassificados os credores da RJ para passivo não circulante, separando a tranche 1 (30% dos créditos previstos no PRJ) em credores em recuperação judicial e valor da tranche 2 (70% dos créditos previstos no PRJ) como debêntures perpétuas.

Globoaves Biotecnologia Avícola S.A:

Ativo Imobilizado

- Em 2018 ocorreu a venda do Frigorífico Cascavel para a Cooperativa LAR de forma parcelada, que assumiu a operação em 01/01/2019 gerando uma baixa no imobilizado de 10,3 milhões.

Globoaves São Paulo Agroavícola Ltda.:

Ativo Imobilizado

- O aumento no Ativo Imobilizado em relação a dez/2018 ocorreu por realocação de equipamentos de granjas que eram de propriedade da Globoaves Biotecnologia para a Globoaves São Paulo; com isso ocorreu venda de ativo imobilizado entre as empresas, ou seja, aumentou o ativo da Globoaves São Paulo e diminuiu da Biotecnologia.





Cuiabá Agro Avícola Ltda

DEMONSTRAÇÕES FINANCEIRAS

1. Demonstrativo de Resultados
2. Balanço Patrimonial
3. Partes Relacionadas



DEMONSTRATIVO DE RESULTADO DO PERÍODO

Cuiabá Agro Avícola Ltda – Em Recuperação Judicial



DRE - Demonstrativo de Resultado

Conta/Descrição (Em 'R\$ 0.000)	Acm. 2017	Acm. 2018	Acm. 2019	Evolução mensal							
	(jan-dez)	(jan-dez)	(jan-dez)	mai/19	jun/19	jul/19	ago/19	set/19	out/19	nov/19	dez/19
Receita Operacional Líquida	-	-	-	-	-	-	-	-	-	-	-
CPV - Custo do Produto Vendido	-	-	-	-	-	-	-	-	-	-	-
% CPV/Rol	0,0%	0,0%	0,0%	0,0%	0,0%	0,0%	0,0%	0,0%	0,0%	0,0%	0,0%
Lucro Bruto	-	-	-	-	-	-	-	-	-	-	-
% Margem Bruta	0,0%	0,0%	0,0%	0,0%	0,0%	0,0%	0,0%	0,0%	0,0%	0,0%	0,0%
Despesas gerais e administrativas	(214)	(265)	(274)	(2)	(41)	(24)	(22)	(27)	(24)	(24)	(23)
Despesas com comercialização	-	-	-	-	-	-	-	-	-	-	-
Resultado da Operação*	(214)	(265)	(274)	(2)	(41)	(24)	(22)	(27)	(24)	(24)	(23)
%Margem Operação	0,0%	0,0%	0,0%	0,0%	0,0%	0,0%	0,0%	0,0%	0,0%	0,0%	0,0%
Outros resultados operacionais	(397)	7.335	924	-	-	-	-	764	159	-	-
Resultado com equivalência patrimonial	(2.310)	10	-	-	-	-	-	-	-	-	-
Total das Despesas	(2.920)	7.080	650	(2)	(41)	(24)	(22)	737	135	(24)	(23)
Resultado antes das receitas (despesas) financeir	(2.920)	7.080	650	(2)	(41)	(24)	(22)	737	135	(24)	(23)
%Margem	0,0%	0,0%	0,0%	0,0%	0,0%	0,0%	0,0%	0,0%	0,0%	0,0%	0,0%
Despesas financeiras	(4.544)	(18.246)	(1.576)	(130)	(118)	(132)	(129)	(113)	(233)	(24)	(91)
Receitas financeiras	430	1.061	1.202	4	7	3	-	1.023	85	20	36
Resultado financeiro líquido	(4.114)	(17.185)	(374)	(126)	(111)	(128)	(129)	911	(148)	(4)	(55)
Resultado antes dos impostos	(7.034)	(10.105)	276	(128)	(153)	(152)	(152)	1.648	(13)	(28)	(78)
Imposto de renda e contribuição social corrente	-	-	-	-	-	-	-	-	-	-	-
Imposto de renda e contribuição social diferido	-	1.414	1.723	-	-	-	-	-	-	-	-
Resultado líquido do período/exercício	(7.034)	(8.691)	1.999	(128)	(153)	(152)	(152)	1.648	(13)	(28)	(78)
	0,0%	0,0%	0,0%	0,0%	0,0%	0,0%	0,0%	0,0%	0,0%	0,0%	0,0%

A Recuperanda não apresentou receitas operacionais no período de 2019, porém apresenta lucro líquido tendo em vista impostos diferidos.



BALANÇO PATRIMONIAL

Cuiabá Agro Avícola Ltda – Em Recuperação Judicial



Balanço Patrimonial - Ativo

Conta/Descrição (Em 'R\$ 0.000)	dez/17	dez/18	abr/19	mai/19	jun/19	jul/19	ago/19	set/19	out/19	nov/19	dez/19
ATIVO CIRCULANTE	4.716	3.781	3.805	3.808	3.815	3.819	3.814	5.600	5.625	5.643	5.680
Caixa e equivalentes de caixa	0	1	0	0	1	0	1	0	3	1	2
Impostos a recuperar	3.976	2.985	2.985	2.985	2.985	2.985	2.985	4.773	4.790	4.807	4.826
Adiantamentos concedidos	-	-	-	-	-	-	-	-	-	-	-
Outros créditos	739	795	819	823	830	833	827	827	833	835	853
NÃO CIRCULANTE	4.405	770	770	770	770	767	770	770	770	770	770
Outros créditos	4.371	727	727	727	727	724	727	727	727	727	727
Investimentos	33	43	43	43	43	43	43	43	43	43	43
TOTAL DO ATIVO	9.120	4.550	4.575	4.578	4.585	4.585	4.583	6.370	6.395	6.413	6.450

Balanço Patrimonial - Passivo e Patrimônio Líquido

Conta/Descrição (Em 'R\$ 0.000)	dez/17	dez/18	abr/19	mai/19	jun/19	jul/19	ago/19	set/19	out/19	nov/19	dez/19
PASSIVO CIRCULANTE	6.756	53.585	54.066	54.167	54.256	54.361	54.455	54.540	54.519	54.516	54.586
Empréstimos e financiamentos	200	-	-	-	-	-	-	-	-	-	-
Obrigações sociais	-	17.588	17.671	17.699	17.723	17.752	17.777	17.801	17.825	17.825	17.845
Obrigações tributárias	-	35.534	35.882	35.957	36.022	36.101	36.171	36.235	36.302	36.302	36.355
Impostos parcelados	6.338	352	403	402	401	398	396	394	392	390	387
Outras contas a pagar	218	-	-	-	-	-	-	-	-	-	-
Credores em Recuperação Judicial	-	110	110	110	110	110	110	110	-	-	-
PASSIVO NÃO CIRCULANTE	65.561	22.852	21.341	21.372	21.443	21.493	21.546	21.600	21.659	21.707	21.752
Empréstimos e financiamentos	-	-	-	-	-	-	-	-	-	-	-
Partes relacionadas	16.665	17.983	16.471	16.507	16.584	16.642	16.700	16.761	16.822	16.879	16.939
Provisão para contingências	-	25	25	25	25	25	25	25	25	25	25
Impostos parcelados	48.896	4.844	4.845	4.840	4.835	4.826	4.822	4.814	4.804	4.795	4.781
Credores em Recuperação Judicial	-	-	-	-	-	-	-	-	6	6	6
Debêntures perpétuas	-	-	-	-	-	-	-	-	2	2	2
PATRIMONIO LÍQUIDO	(63.196)	(71.888)	(70.833)	(70.961)	(71.114)	(71.266)	(71.418)	(69.770)	(69.783)	(69.810)	(69.889)
Capital social	2.177	2.177	2.177	2.177	2.177	2.177	2.177	2.177	2.177	2.177	2.177
Prejuízos acumulados	-65.374	-74.065	-73.010	-73.139	-73.291	-73.444	-73.595	-71.947	-71.960	-71.988	-72.066
TOTAL DO PASSIVO	9.120	4.550	4.575	4.578	4.585	4.588	4.583	6.370	6.395	6.413	6.450



EMPRESAS LIGADAS – PARTES RELACIONADAS

Cuiabá Agro Avícola Ltda – Em Recuperação Judicial



CUIABA AGRO AVICOLA LTDA

Movimentação conta Empresas Ligadas - Passivo

Mês de dezembro 2019 em R\$-Mil

Denominação	Saldo Inicial 30/11/2019	Débito	Crédito	Saldo Final 31/12/2019
Crédito Coligadas				
KAEFER ADM. E PARTIC. LTDA.	16.350	-	-	16.350
GLOBOAVES SÃO PAULO	529	-	59	588
Total	16.879	-	59	16.939





Frigorífico Sulbrasil Ltda.

DEMONSTRAÇÕES FINANCEIRAS

1. Demonstrativo de Resultados
2. Balanço Patrimonial
3. Partes Relacionadas



DEMONSTRATIVO DE RESULTADO DO PERÍODO

Frigorífico Sulbrasil Ltda – Em Recuperação Judicial



DRE - Demonstrativo de Resultado

Conta/Descrição (Em 'R\$ 0.000)	Acm. 2017	Acm. 2018	Acm. 2019	Evolução mensal							
	(jan -dez)	(jan -dez)	(jan -dez)	mai/19	jun/19	jul/19	ago/19	set/19	out/19	nov/19	dez/19
Receita Operacional Líquida	817	-	-	-	-	-	-	-	-	-	-
CPV - Custo do Produto Vendido	(897)	-	-	-	-	-	-	-	-	-	-
% CPV/Receita Líquida	-109,8%	0,0%	0,0%	0,0%	0,0%	0,0%	0,0%	0,0%	0,0%	0,0%	0,0%
Lucro Bruto	(80)	-	-	-	-	-	-	-	-	-	-
% Margem Bruta	-9,8%	0,0%	0,0%	0,0%	0,0%	0,0%	0,0%	0,0%	0,0%	0,0%	0,0%
Despesas gerais e administrativas	(215)	(120)	(3)	(0)	(0)	(0)	-	(0)	(0)	-	-
Resultado da Operação*	(295)	(120)	(3)	(0)	(0)	(0)	-	(0)	(0)	-	-
% Margem Operação	-36,1%	0,0%	0,0%	0,0%	0,0%	0,0%	0,0%	0,0%	0,0%	0,0%	0,0%
Outros resultados operacionais	(943)	(160)	(292)	(0)	(583)	-	-	-	-	-	-
Total das Despesas	(1.158)	(280)	(295)	(0)	(583)	(0,02)	-	(0)	(0)	-	-
Resultado antes das receitas e despesas financeiras	(1.238)	(280)	(295)	(0)	(583)	(0,02)	-	(0)	(0)	-	-
% Margem antes do resultado financeiro	-151,4%	0,0%	0,0%	0,0%	0,0%	0,0%	0,0%	0,0%	0,0%	0,0%	0,0%
Despesas financeiras	(0)	-	-	-	-	-	-	-	-	-	-
Receitas financeiras	-	-	-	-	-	-	-	-	-	-	-
Resultado financeiro líquido	(0)	-	-	-	-	-	-	-	-	-	-
Resultado antes dos impostos	(1.238)	(280)	(295)	(0)	(583)	(0)	-	(0)	(0)	-	-
I.R / CSLL correntes	-	-	-	-	-	-	-	-	-	-	-
I.R / CSLL diferidos	424	95	2.381	-	-	-	-	-	0	-	0
Lucro líquido do período/exercício	(814)	(185)	2.086	(0)	(583)	(0)	-	(0)	(0)	-	0
% Lucro Líquido/Receita Líquida	-99,6%	0,0%	0,0%	0,0%	0,0%	0,0%	0,0%	0,0%	0,0%	0,0%	0,0%

A Recuperanda não apresentou receitas operacionais em 2018 e 2019. No ano de 2018 obteve prejuízo de R\$ 185 mil e no período em análise de acumulado de 2019 apresentou Lucro Líquido de R\$ 2,0 milhões, principalmente pelo reconhecimento contábil de impostos diferidos.



BALANÇO PATRIMONIAL

Frigorífico Sulbrasil Ltda – Em Recuperação Judicial



Balanço Patrimonial - Ativo

Conta/Descrição (Em 'R\$ 0.000)	dez/17	dez/18	abr/19	mai/19	jun/19	jul/19	ago/19	set/19	out/19	nov/19	dez/19
ATIVO CIRCULANTE	3.211	29.331	32.031	31.455	31.462	31.462	31.462	31.462	31.462	31.462	31.462
Caixa e equivalentes de caixa	-	-	-	-	-	-	-	-	-	-	-
Clientes	2.903	2.881	5.290	5.298	5.332	5.330	5.330	5.330	5.330	5.330	5.330
Impostos a recuperar	308	308	600	16	16	16	16	16	16	16	16
Adiantamentos concedidos	-	1	-	-	-	-	-	-	-	-	-
Ativos mantidos para venda	-	26.141	26.141	26.141	26.115	26.117	26.117	26.117	26.117	26.117	26.117
NÃO CIRCULANTE	26.782	466	437	429	421	421	421	421	421	421	421
Imposto de renda e contribuição social diferidos	334	420	421	421	421	421	421	421	421	421	421
Investimentos	146	46	15	8	-	-	-	-	-	-	-
Imobilizado	26.301	-	-	-	-	-	-	-	-	-	-
TOTAL DO ATIVO	29.992	29.798	32.467	31.884	31.884	31.884	31.884	31.884	31.884	31.884	31.884

Balanço Patrimonial - Passivo e Patrimônio Líquido

Conta/Descrição (Em 'R\$ 0.000)	dez/17	dez/18	abr/19	mai/19	jun/19	jul/19	ago/19	set/19	out/19	nov/19	dez/19
PASSIVO CIRCULANTE	0	-	-	-	-	-	-	-	-	-	-
Fornecedores	-	-	-	-	-	-	-	-	-	-	-
Obrigações sociais	0	-	-	-	-	-	-	-	-	-	-
Obrigações tributárias	-	-	-	-	-	-	-	-	-	-	-
PASSIVO NÃO CIRCULANTE	1.060	1.050	1.050	1.050	1.050	1.050	1.050	1.050	1.050	1.050	1.050
Imposto de renda e contribuição social diferidos	1.060	1.050	1.050	1.050	1.050	1.050	1.050	1.050	1.050	1.050	1.050
PATRIMONIO LÍQUIDO	28.932	28.747	31.417	30.834	30.834	30.834	30.833	30.833	30.833	30.833	30.833
Capital social	34.700	34.700	34.700	34.700	34.700	34.700	34.700	34.700	34.700	34.700	34.700
Ajuste de avaliação patrimonial	1.845	1.827	1.827	1.827	1.827	1.827	1.827	1.827	1.827	1.827	1.827
Reserva de incentivos fiscais	231	231	231	231	231	231	231	231	231	231	231
(Prejuízos) acumulados	-7.844	-8.011	-5.341	-5.924	-5.924	-5.925	-5.925	-5.925	-5.925	-5.925	-5.925
TOTAL DO PASSIVO	29.992	29.798	32.467	31.884	31.884	31.884	31.884	31.884	31.884	31.884	31.884



EMPRESAS LIGADAS – PARTES RELACIONADAS

Frigorífico Sulbrasil Ltda – Em Recuperação Judicial



FRIGORIFICO SULBRASIL LTDA

Movimentação conta Empresas Ligadas - Ativo

Mês de dezembro 2019 em R\$-Mil

Denominação	Saldo Inicial 30/11/2019	Débito	Crédito	Saldo Final 31/12/2019
Debito Coligadas				
KAEFER AGRO INDUSTRIAL LTDA	5.330	-	-	5.330
Total	5.330	-	-	5.330

O referente a Kaefer Agro está alocado na conta "Clientes" dentro do grupo de contas "Ativo Circulante"





Globoaves Biotecnologia Avícola S.A.

DEMONSTRAÇÕES FINANCEIRAS

1. Demonstrativo de Resultados
2. Balanço Patrimonial
3. Partes Relacionadas



DEMONSTRATIVO DE RESULTADO DO PERÍODO

Globoaves Biotecnologia Avícola S.A. – Em Recuperação Judicial



DRE - Demonstrativo de Resultado

Conta/Descrição (Em R\$ 0.000)	Acm. 2017 (jan-dez)	Acm. 2018 (jan-dez)	Acm. 2019 (jan-dez)	Evolução mensal							
				mai/19	jun/19	jul/19	ago/19	set/19	out/19	nov/19	dez/19
Receita Operacional Líquida	74.105	103.785	117.283	85	46	913	1.515	3.389	22.253	20.104	19.732
CPV - Custo do Produto Vendido	(37.527)	(67.155)	(123.033)	(383)	(357)	(1.276)	(1.898)	(2.703)	(16.512)	(15.987)	(19.481)
<i>% CPV/Receita Líquida</i>	-50,6%	-64,7%	-104,9%	-449,8%	-783,7%	-139,8%	-125,3%	-79,7%	-74,2%	-79,5%	-98,7%
Resultado Bruto	36.578	36.630	(5.750)	(298)	(311)	(363)	(383)	686	5.741	4.117	250
<i>% Margem Bruta</i>	49,4%	35,3%	-4,9%	-349,8%	-683,7%	-39,8%	-25,3%	20,3%	25,8%	20,5%	1,3%
Despesas gerais e administrativas	(5.272)	(4.992)	(4.359)	(382)	(347)	(356)	(432)	(377)	(365)	(339)	(341)
Despesas com comercialização	(3.041)	(2.791)	(595)	(8)	(27)	(23)	(16)	(44)	(48)	(83)	(83)
Resultado da Operação*	28.265	28.847	(10.704)	(688)	(685)	(742)	(831)	266	5.328	3.695	(174)
<i>%Margem Operação</i>	38,1%	27,8%	-9,1%	-808,6%	-1504,9%	-81,3%	-54,9%	7,8%	23,9%	18,4%	-0,9%
Valor justo do ativo biológico	154	102	125	-	26	-	-	27	-	-	48
Outros resultados operacionais	(1.130)	494	13.398	(375)	(271)	(512)	(339)	(214)	11.016	78	230
Resultado com equivalência patrimonial	(6.006)	1.076	12.994	-	(310)	-	-	80	-	-	7.581
Total das Despesas	(15.294)	(6.111)	21.563	(765)	(930)	(890)	(787)	(527)	10.603	(344)	7.434
Resultado antes das receitas (despesas) financeir	21.284	30.519	15.813	(1.063)	(1.241)	(1.254)	(1.170)	159	16.344	3.773	7.685
<i>%Margem antes do resultado financeiro</i>	28,7%	29,4%	13,5%	-1249,2%	-2725,6%	-137,3%	-77,2%	4,7%	73,4%	18,8%	38,9%
Despesas financeiras	(7.620)	(6.420)	(11.552)	(151)	(242)	(190)	(308)	(240)	(8.693)	(239)	(191)
Receitas financeiras	5.142	8.586	10.054	1	4	4	7	13	9.403	18	15
Resultado financeiro líquido	(2.477)	2.166	(1.498)	(150)	(238)	(186)	(300)	(227)	710	(220)	(176)
Resultado antes dos impostos	18.807	32.685	14.314	(1.213)	(1.479)	(1.440)	(1.470)	(68)	17.054	3.553	7.509
I.R / CSLL correntes	(8.936)	(8.227)	-	-	-	-	-	-	-	-	-
I.R / CSLL diferidos	783	(2.537)	6.534	6	1.559	6	6	1.071	2.884	6	(2.938)
Resultado líquido do período/exercício	10.654	21.921	20.848	(1.207)	80	(1.433)	(1.464)	1.003	19.938	3.559	4.571
<i>%Lucro Líquido/Receita Líquida</i>	14,4%	21,1%	17,8%	-1418,2%	174,6%	-157,0%	-96,6%	29,6%	89,6%	17,7%	23,2%



DEMONSTRATIVO DE RESULTADO DO PERÍODO

Globoaves Biotecnologia Avícola S.A. – Em Recuperação Judicial



- No período acumulado de 2019 a recuperanda apresentou ROL de R\$ 117,2 milhões. No mês de dez/2019 obteve R\$ 19,7 milhões de ROL, uma retração de - 1,9% em relação a novembro.
- Os Custos no período acumulado de 2019 representam 104,9% da ROL e no mês de dezembro representou 98,7%.
- No período em análise as despesas operacionais se mantiveram no mesmo patamar.
- No mês de dezembro apresentou prejuízo de R\$ 174 mil na linha Resultado da Operação* e no acumulado de 2019 a operação apresenta prejuízo nesta linha em R\$ 10,7 milhões.
- Em dezembro de 2019 apresentou receita de equivalência patrimonial no valor de 7,5 milhões, referente a participação de 7,8125% no capital da Globoaves e o resultado do 4.º trimestre foi contabilizado percentualmente.
- No período em análise apresentou Lucro Líquido de R\$ 4,5 milhões na Resultado líquido do período/exercício, no período acumulado de 2019 Lucro Líquido de R\$ 20,8 milhões. Do Lucro Líquido 14,8 milhões é decorrente das contas: Atualização a Valor Justo, Ajuste a Valor Presente e Revisão Provisão Deságio Credores e IR / CSLL diferidos.



BALANÇO PATRIMONIAL (ATIVO)

Globoaves Biotecnologia Avícola S.A. – Em Recuperação Judicial



Balanço Patrimonial - Ativo

ATIVO	dez/17	dez/18	abr/19	mai/19	jun/19	jul/19	ago/19	set/19	out/19	nov/19	dez/19
ATIVO CIRCULANTE	97.182	118.099	108.713	106.847	105.384	103.685	102.477	100.807	106.334	108.879	109.092
Caixa e equivalentes de caixa	66	22	35	29	19	20	17	13	6	11	9
Clientes	88.008	109.600	105.954	104.106	102.512	100.732	99.687	91.486	95.484	96.542	94.203
Estoques	2.470	5.563	35	35	38	114	273	6.831	8.200	9.716	12.274
Ativo biológico	3.348	-	-	-	-	-	-	-	-	-	-
Despesas antecipadas	100	1	14	12	9	6	4	3	80	72	78
Impostos a recuperar	1.809	2.568	2.267	2.117	2.118	2.125	1.976	1.997	2.023	1.963	2.035
Adiantamentos concedidos	163	263	327	467	607	607	428	384	447	482	399
Outros créditos	1.219	81	81	81	81	81	93	93	93	93	93
NÃO CIRCULANTE	60.494	57.643	54.084	53.969	53.578	53.462	53.591	53.612	53.584	53.481	61.106
Impostos a recuperar	910	935	-	-	-	-	0	0	0	0	95
Outros créditos	910	935	908	902	895	888	881	875	868	861	854
Investimentos	1.823	2.900	8.543	8.543	8.233	8.233	8.233	8.313	8.313	8.313	15.894
Ativo biológico	4.652	1.676	1.551	1.539	1.550	1.518	1.504	1.542	1.557	1.557	1.604
Imobilizado	52.198	51.197	43.082	42.985	42.900	42.824	42.973	42.882	42.843	42.746	42.655
Intangível	-	-	-	-	-	-	-	-	4	4	4
TOTAL DO ATIVO	156.766	174.807	162.797	160.815	158.962	157.148	156.069	154.419	159.918	162.359	170.198

- No mês de dezembro de 2019 o Ativo Circulante aumentou R\$ 213 mil as principais variações ocorreram pela alteração no saldo das seguintes contas:
 - Aumento dos saldos das contas: Estoques em +R\$ 2,6 milhões e Impostos a recuperar em +R\$ 72,8 mil.
 - Redução dos saldos das contas: Clientes em -R\$ 2,3 milhões e Adiantamentos concedidos em -R\$ 83,7 mil.
- As contas do grupo ativo não circulante apresentaram aumento de 14,3% em valores nominais +R\$ 7,6 milhões, o incremento ocorreu nas seguintes contas:
 - Aumento do saldo de Investimentos em +R\$ 7,6 milhões, Impostos a recuperar em +R\$ 95,3 mil e Ativo biológico em +R\$ 47,0 mil
 - Redução do saldo de Imobilizado em -R\$ 90,6 mil, decorrente de depreciação.



BALANÇO PATRIMONIAL (PASSIVO)

Globoaves Biotecnologia Avícola S.A. – Em Recuperação Judicial



Balanço Patrimonial - Passivo e Patrimônio Líquido

Conta/Descrição (Em 'R\$ 0.000)	dez/17	dez/18	abr/19	mai/19	jun/19	jul/19	ago/19	set/19	out/19	nov/19	dez/19
PASSIVO CIRCULANTE	56.040	34.422	31.294	30.916	31.154	22.869	23.691	22.543	9.971	9.326	10.252
Fornecedores	13.736	4.314	1.340	1.182	1.062	1.161	1.856	478	1.104	487	1.334
Empréstimos e financiamentos	19.741	-	-	-	-	-	-	-	-	-	-
Obrigações sociais	3.258	745	585	557	511	508	494	659	787	755	662
Obrigações tributárias	16.100	10.262	10.628	10.580	10.587	50	42	46	70	37	47
Impostos parcelados	2.779	4.999	5.073	5.040	5.436	7.590	7.699	7.751	7.860	7.897	8.057
Adiantamentos recebidos	426	128	76	26	27	27	27	27	27	28	28
Credores em Recuperação Judicial	-	13.975	13.592	13.531	13.531	13.533	13.573	13.582	123	123	123
PASSIVO NÃO CIRCULANTE	34.637	52.374	47.691	47.294	45.123	53.026	52.590	51.085	49.219	48.746	51.089
Empréstimos e financiamentos	-	-	-	-	-	-	-	-	-	-	1
Impostos parcelados	24.236	39.168	38.417	38.026	37.414	45.324	44.920	44.486	43.972	43.488	42.894
Provisão para contingências	-	267	267	9.000	7.441	7.435	7.429	6.358	241	241	241
Imposto de renda e contribuição social diferidos	10.402	12.939	9.007	267	267	267	241	241	3.474	3.467	6.406
Credores Recuperação Judicial	-	-	-	-	-	-	-	-	965	977	970
Debêntures perpétuas	-	-	-	-	-	-	-	-	568	572	577
PATRIMÔNIO LÍQUIDO	66.089	88.010	83.812	82.605	82.685	81.252	79.788	80.791	100.728	104.287	108.858
Capital social	25.450	25.450	25.450	25.450	25.450	25.450	25.450	25.450	25.450	25.450	25.450
Ajuste de avaliação patrimonial	12.290	11.909	11.520	11.508	11.451	11.439	11.427	11.370	11.358	11.345	11.289
Reserva de retenção de lucros	28.349	50.652	46.842	45.648	45.784	44.363	42.911	43.971	63.921	67.492	72.119
TOTAL DO PASSIVO	156.766	174.807	162.797	160.815	158.962	157.148	156.068	154.419	159.918	162.359	170.199

- Em dezembro de 2019 as contas do Passivo Circulante apresentaram redução no saldo de R\$ 926 mil, a variação foi influenciado pelas seguintes variações:
 - Aumento nos saldos de Fornecedores em +R\$ 847,8 mil e Impostos parcelados em +R\$ 160,9 mil.
 - Redução no saldo de Obrigações sociais em -R\$ 92,9 mil.
- O Passivo Não Circulante apresentou redução de R\$ 473 mil em relação ao mês anterior.
 - Aumento no saldo de Imposto de renda e contribuição social diferidos em +R\$ 2,9 milhões
 - Redução nos saldo de Impostos parcelados em -R\$ 593,8 mil
- O Patrimônio líquido aumentou em dezembro decorrente do Lucro Líquido apresentado no Demonstrativo de Resultado.



EMPRESAS LIGADAS – PARTES RELACIONADAS

Globoaves Biotecnologia Avícola S.A. – Em Recuperação Judicial



GLOBOAVES BIOTECNOLOGIA AVICOLA S/A

Movimentação conta Empresas Ligadas - Ativo

Mês de dezembro 2019 em R\$-Mil

Denominação	Saldo Inicial 30/11/2019	Débito	Crédito	Saldo Final 31/12/2019
Debito Coligadas				
GLOBOAVES SAO PAULO	82.129	20.021	23.090	79.061
Investimentos				
GLOBOAVES SAO PAULO	8.313	7.581	-	15.894
Total	90.443	27.602	23.090	94.955

Movimentação conta Empresas Ligadas - Passivo

Mês de dezembro 2019 em R\$-Mil

Denominação	Saldo Inicial 30/11/2019	Débito	Crédito	Saldo Final 31/12/2019
Crédito Coligadas				
GLOBOAVES SAO PAULO	-	1	1	-
Total	-	1	1	-

O crédito referente a CRÉDITOS - GLOBOAVES SAO PAULO está alocado na conta "Clientes" dentro do grupo de contas "Ativo Circulante". Já o INVESTIMENTO - GLOBOAVES SAO PAULO pertence ao grupo de contas Investimentos dentro Ativo não circulante.





Globoaves São Paulo Agroavícola Ltda

DEMONSTRAÇÕES FINANCEIRAS

1. Demonstrativo de Resultados
2. Balanço Patrimonial
3. Partes Relacionadas



DEMONSTRATIVO DE RESULTADO DO PERÍODO

Globoaves São Paulo Agroavícola Ltda. – Em Recuperação Judicial



DRE - Demonstrativo de Resultado

Conta/Descrição (Em 'R\$ 0.000)	Acm. 2017	Acm. 2018	Acm. 2019	Evolução mensal							
	(jan-dez)	(jan-dez)	(jan-dez)	mai/19	jun/19	jul/19	ago/19	set/19	out/19	nov/19	dez/19
Receita Operacional Líquida	266.462	305.454	430.405	24.533	22.449	27.724	31.932	36.353	47.244	46.157	48.344
CPV - Custo do Produto Vendido	(230.010)	(228.750)	(278.227)	(18.948)	(17.736)	(21.485)	(23.846)	(25.260)	(28.786)	(29.970)	(27.480)
% CPV/Receita Líquida	-86,3%	-74,9%	-64,6%	-77,2%	-79,0%	-77,5%	-74,7%	-69,5%	-60,9%	-64,9%	-56,8%
Resultado Bruto	36.453	76.704	152.178	5.585	4.713	6.240	8.086	11.093	18.458	16.187	20.864
% Margem Bruta	13,7%	25,1%	35,4%	22,8%	21,0%	22,5%	25,3%	30,5%	39,1%	35,1%	43,2%
Despesas gerais e administrativas	(19.300)	(20.903)	(29.940)	(2.195)	(1.909)	(2.185)	(2.248)	(3.339)	(4.335)	(2.553)	(2.814)
Despesas com comercialização	(40.864)	(37.329)	(34.631)	(2.722)	(2.880)	(4.684)	(3.292)	(2.069)	(2.378)	(2.240)	(1.737)
Resultado da Operação*	(23.712)	18.471	87.607	668	(75)	(629)	2.546	5.686	11.745	11.394	16.313
%Margem Operação	-8,9%	6,0%	20,4%	2,7%	-0,3%	-2,3%	8,0%	15,6%	24,9%	24,7%	33,7%
Valor justo do ativo biológico	(74)	48	222	-	14	-	-	18	-	-	178
Outros resultados operacionais	(46.087)	(20.248)	114.297	(624)	(912)	159	(679)	201	71.876	455	(922)
Resultado antes das receitas e despesas financeir:	(69.873)	(1.729)	202.125	44	(974)	(470)	1.868	5.905	83.620	11.849	15.569
%Margem antes do resultado financeiro	-26,5%	-0,2%	47,0%	0,2%	-4,3%	-1,7%	5,8%	16,2%	177,0%	25,7%	32,2%
Despesas financeiras	(56.049)	(43.994)	(82.872)	(1.900)	(1.817)	(1.664)	(4.630)	(2.063)	(57.877)	(3.093)	(2.190)
Receitas financeiras	25.907	72.401	50.124	77	1.164	760	1.944	724	36.961	2.494	2.232
Resultado financeiro líquido	(30.142)	28.406	(32.748)	(1.822)	(653)	(904)	(2.686)	(1.339)	(20.917)	(599)	43
Equivalência patrimonial	(628)	1.154	(79)	(3)	(5)	(12)	(1)	(4)	(3)	(4)	5
Resultado antes dos impostos	(100.643)	27.831	169.298	(1.781)	(1.631)	(1.385)	(820)	4.563	62.700	11.246	15.617
I.R / CSLL correntes	-	-	-	-	-	-	-	-	-	-	-
I.R / CSLL diferidos	23.772	(14.054)	(2.973)	97	604	95	101	(1.528)	19.152	95	(11.778)
Resultado líquido do período/exercício	(76.871)	13.777	166.325	(1.685)	(1.028)	(1.290)	(718)	3.034	81.853	11.341	3.839



DEMONSTRATIVO DE RESULTADO DO PERÍODO

Globoaves São Paulo Agroavícola Ltda. – Em Recuperação Judicial



- Em dezembro de 2019 a recuperanda apresentou ROL de R\$ 48,3 milhões, uma incremento de 4,7% em relação ao mês anterior. No Período acumulado de 2019 realizou ROL de R\$ 430,4 milhões.
- No período em análise os Custos representaram 56,6% da ROL e 64,6% no período acumulado de 2019.
- A análise das despesas no mês de dezembro de 2019:
 - Despesas Administrativas apresentou aumento de R\$ 261 mil em relação ao período anterior e em percentual representou 5,8% da ROL do período.
 - Despesas Comerciais: apresentou redução de R\$ 503 mil em relação ao mês anterior, mas em termos percentuais representou 3,6% da ROL e em dez/19. Parte da redução é decorrente de provisões que não ocorreram e foram contabilizadas em períodos anteriores.
- Na linha Resultado Operacional* obteve lucro de R\$ 16,3 milhões, 33,1% da ROL do período. No período acumulado de 2019 apresenta lucro de R\$ 87,6 milhões ou seja 20,4% da ROL do período.
- Em dezembro de 2019 obteve Resultado Financeiro Líquido positivo em R\$ 43 mil.
- No período em análise apresentou Lucro Líquido de R\$ 3,8 milhões na linha Resultado líquido do período/exercício, e no acumulado de 2019 obteve Lucro Líquido de R\$ 166,3 milhões. Do Lucro Líquido 71,7 milhões é decorrente das contas: Atualização a Valor Justo, Ajuste a Valor Presente e Revisão Provisão Deságio Credores e IR / CSLL diferidos.



BALANÇO PATRIMONIAL (ATIVO)

Globoaves São Paulo Agroavícola Ltda. – Em Recuperação Judicial



Balanço Patrimonial - Ativo

Conta/Descrição (Em 'R\$ 0.000)	dez/17	dez/18	abr/19	mai/19	jun/19	jul/19	ago/19	set/19	out/19	nov/19	dez/19
ATIVO CIRCULANTE	258.171	270.939	265.142	250.664	247.263	249.896	245.730	244.875	244.963	252.661	260.060
Caixa e equivalentes de caixa	1.266	983	4.240	5.714	4.185	1.413	3.124	2.258	2.214	3.420	6.956
Aplicações financeiras	856	921	926	926	970	933	996	1.007	969	966	964
Clientes	176.306	149.127	133.877	120.722	114.632	112.839	110.096	104.214	101.243	112.493	109.463
Estoques	6.684	13.043	14.131	12.737	13.916	15.400	14.870	12.736	14.594	16.554	19.883
Ativo biológico	26.982	40.971	42.109	41.779	45.171	50.469	50.739	55.595	56.920	48.912	52.498
Impostos a recuperar	32.972	38.093	39.813	39.876	39.924	39.957	40.262	39.473	39.079	38.724	38.086
Adiantamentos concedidos	4.293	5.762	7.242	6.216	5.829	6.322	5.737	9.393	9.442	10.634	11.134
Despesas antecipadas	529	138	498	422	358	295	231	178	248	182	802
Outros créditos	8.284	8.030	8.452	8.427	8.432	8.424	8.957	9.303	9.534	10.058	9.554
Ativos mantidos para venda	-	13.872	13.855	13.844	13.845	13.845	10.719	10.719	10.719	10.719	10.719
NÃO CIRCULANTE	234.872	200.629	212.074	217.217	219.996	215.536	224.046	223.156	223.381	233.840	227.574
Clientes	-	672	751	723	697	667	649	621	593	565	681
Impostos a recuperar	-	-	-	-	-	-	-	101	112	166	96
Imposto de renda e contribuição social diferidos	12.169	-	-	-	-	-	-	-	3.062	3.157	-
Outros créditos	11.664	11.937	11.784	11.747	11.747	11.672	11.699	12.735	12.582	12.800	12.989
Mútuos com partes relacionadas	38.638	41.268	35.822	35.858	35.935	35.993	36.051	36.113	36.174	36.234	36.294
Investimentos	648	648	746	746	746	746	746	746	746	746	746
Ativo biológico	19.245	19.850	25.097	28.947	31.424	27.231	31.872	30.101	27.286	37.646	34.895
Imobilizado	151.587	125.323	136.952	138.277	138.531	138.312	142.117	141.831	141.920	141.622	140.970
Intangível	922	931	921	919	916	914	912	909	907	904	902
TOTAL DO ATIVO	493.043	471.568	477.216	467.881	467.259	465.432	469.776	468.031	468.344	486.501	487.634

As principais contas que apresentaram variação entre dezembro de 2019 e novembro de 2019 foram:

- O Ativo Circulante apresentou aumento de R\$ 7,3 milhões em relação ao mês anterior as principais variações nos saldos foram:
 - Aumento das contas: Ativo biológico em +R\$ 3,6 milhões, Caixa e equivalentes de caixa em +R\$ 3,5 milhões, Estoques em +R\$ 3,3 milhões, Despesas antecipadas em +R\$ 619,9 mil e Adiantamentos concedidos em +R\$ 500,1 mil.
 - Redução das contas: Clientes em -R\$ 3,0 milhões, Impostos a recuperar em -R\$ 637,3 mil e Outros créditos em -R\$ 504,0 mil.
- O Ativo Não Circulante apresentou redução de R\$ 6,2 milhões, que representa uma elevação de -2,4% em relação ao mês anterior. A redução foi influenciado principalmente pela variação no saldo das seguintes contas:
 - Redução das contas: Imposto de renda e contribuição social diferidos em -R\$ 3,1 milhões, Ativo biológico em -R\$ 2,8 milhões, Imobilizado em -R\$ 652,1 mil e Impostos a recuperar em -R\$ 69,4 mil.
 - Aumento das contas: Outros créditos em +R\$ 189,8 mil, Clientes em +R\$ 116,2 mil e Mútuos com partes relacionadas em +R\$ 59,3 mil.



BALANÇO PATRIMONIAL (PASSIVO)

Globoaves São Paulo Agroavícola Ltda. – Em Recuperação Judicial



Balanço Patrimonial - Passivo e Patrimônio Líquido

Conta/Descrição (Em R\$ 0.000)	dez/17	dez/18	abr/19	mai/19	jun/19	jul/19	ago/19	set/19	out/19	nov/19	dez/19
PASSIVO CIRCULANTE	411.464	396.263	285.663	279.112	284.416	287.253	293.292	268.597	198.687	204.972	175.761
Fornecedores	215.108	145.055	141.581	136.380	137.165	136.943	137.845	131.633	125.208	134.046	128.446
Empréstimos e financiamentos	114.360	71.649	59.933	60.568	60.354	60.266	64.436	45.244	41.935	41.274	18.297
Obrigações sociais	25.684	12.103	13.665	14.317	14.905	15.324	16.009	16.599	17.398	15.872	13.154
Obrigações tributárias	1.799	775	538	595	555	748	775	761	911	786	918
Impostos parcelados	49.134	96.512	5.611	5.848	8.893	9.112	9.303	9.034	8.991	8.888	10.020
Adiantamentos recebidos	4.887	4.043	1.805	2.350	2.550	2.161	1.884	1.853	2.912	2.760	3.042
Outras contas a pagar	492	160	150	150	150	150	158	150	150	150	150
Credores em Recuperação Judicial	-	65.967	62.379	58.904	59.843	62.550	62.883	63.324	1.180	1.196	1.734
PASSIVO NÃO CIRCULANTE	58.242	38.191	83.459	82.360	77.461	74.088	73.111	93.026	81.398	81.927	108.433
Empréstimos e financiamentos	819	-	-	-	-	-	-	18.686	18.028	18.900	38.414
Impostos parcelados	55.875	28.915	64.377	63.371	59.071	57.887	57.284	56.963	56.521	56.112	54.492
Imposto de renda e contribuição social diferidos	-	5.649	15.459	15.362	14.758	14.663	14.562	16.090	-	-	8.621
Provisão para Contingências	-	3.179	3.179	3.179	3.179	1.073	799	799	799	799	799
Outras contas a pagar	-	55	-	-	-	-	-	17	6	-	-
Credores em Recuperação Judicial	-	-	-	-	-	-	-	-	4.221	4.249	4.260
Debêntures Perpétuas	-	-	-	-	-	-	-	-	1.349	1.391	1.373
Provisão para perda em investimentos	1.547	393	445	448	453	464	466	470	473	477	472
PATRIMÔNIO LÍQUIDO	23.338	37.115	108.094	106.409	105.382	104.092	103.373	106.408	188.260	199.601	203.440
Capital social	128.000	128.000	128.000	128.000	128.000	128.000	128.000	128.000	128.000	128.000	128.000
Ajuste de avaliação patrimonial	48.824	46.349	45.607	45.419	45.235	45.051	44.854	44.669	44.485	44.300	44.116
Reserva de incentivos fiscais	820	820	820	820	820	820	820	820	820	820	820
Resultado acumulados	-154.306	-138.054	-66.333	-67.829	-68.673	-69.779	-70.300	-67.081	14.956	26.482	30.505
TOTAL DO PASSIVO	493.043	471.568	477.216	467.881	467.259	465.432	469.776	468.031	468.344	486.501	487.634

As principais contas que apresentaram variação entre dezembro de 2019 e novembro de 2019 foram:

- **Passivo Circulante** apresentou redução de R\$ 29,2 milhões, influenciado pela variação nos saldos das seguintes contas:
 - Redução nas contas: **Empréstimos e financiamentos** em -R\$ 23,0 milhões, **Fornecedores** em -R\$ 5,6 milhões e **Obrigações sociais** em -R\$ 2,7 milhões.
 - Aumento nas contas: **Impostos parcelados** em +R\$ 1,1 milhão, **Credores em Recuperação Judicial** em +R\$ 537,6 mil, **Adiantamentos recebidos** em +R\$ 282,5 mil e **Obrigações tributárias** em +R\$ 132,4 mil.
- **Passivo Não Circulante** apresentou aumento de R\$ 26,5 milhões, influenciado pela variação nos saldos das seguintes contas:
 - Aumento nas contas: **Empréstimos e financiamentos** em +R\$ 19,5 milhões e **Imposto de renda e contribuição social diferidos** em +R\$ 8,6 milhões.
 - Redução da conta **Impostos parcelados** em -R\$ 1,6 milhão.
- Em virtude do Lucro Líquido no mês de dezembro/19, o **Patrimônio Líquido** aumentou de R\$ 3,8 milhões gerando Lucro Acumulado.



EMPRESAS LIGADAS – PARTES RELACIONADAS

Globoaves São Paulo Agroavícola Ltda. – Em Recuperação Judicial



GLOBOAVES SAO PAULO AGROAVICOLA

Movimentação conta Empresas Ligadas - Ativo

Mês de dezembro 2019 em R\$-Mil

Denominação	Saldo Inicial 30/11/2019	Débito	Crédito	Saldo Final 31/12/2019
Debito Coligadas				
CUIABA AGRO AVICOLA LTDA	529	59	-	588
VELCI LUIZ KAEFER	4.454	-	-	4.454
KAEFER ADM E PARTIC S.A	17.214	-	-	17.214
KAEFER AGRO INDUSTRIAL LTDA	72.959	31.855	33.466	71.348
ROBERTO KAEFER	9.448	-	-	9.448
VEROK AGRICULTURA E PECUARIAL	6.150	360	55	6.455
AGROPECUARIA RIO STAQUITERIA	223	-	-	223
JOSES ALDI KAEFER	4.328	-	-	4.328
MCK CONSTRUTORA DE OBRAS LTDA	32	-	-	32
GLOBO AGROPECUARIA LTDA - PARA	2.182	-	-	2.182
CIA INTERNACIONAL DE LOGISTICA	37	-	-	37
Investimento				
CIA INTERNACIONAL DE LOGISTICA	593	-	-	593
Total	117.558	32.274	33.521	116.311

Movimentação conta Empresas Ligadas - Passivo

Mês de dezembro 2019 em R\$-Mil

Denominação	Saldo Inicial 30/11/2019	Débito	Crédito	Saldo Final 31/12/2019
Crédito Coligadas				
INTERAVES AGROP LTDA	11.413	5	-	11.408
GLOBOAVES BIOTECNOLOGIA AVICOL	82.129	25.227	22.158	79.061
Total	93.543	25.232	22.158	90.469

Do total dos bens e direitos (Ativo), R\$ 116,3 milhões são referentes a crédito em empresas ligadas.

Do total das obrigações com terceiros (Passivo Circulante e Não Circulante), R\$ 90,47 milhões é referente a dívida com empresas ligadas.





Globosuinosa Agropecuária S/A

DEMONSTRAÇÕES FINANCEIRAS

1. Demonstrativo de Resultados
2. Balanço Patrimonial
3. Partes Relacionadas



DEMONSTRATIVO DE RESULTADO DO PERÍODO

Globosuinosa Agropecuária S/A. – Em Recuperação Judicial



DRE - Demonstrativo de Resultado

Conta/Descrição (Em 'R\$ 0.000)	Acm. 2017	Acm. 2018	Acm. 2019	Evolução mensal							
	(jan -dez)	(jan -dez)	(jan -dez)	mai/19	jun/19	jul/19	ago/19	set/19	out/19	nov/19	dez/19
Receita Operacional Líquida	1.054	7	29	15	1	-	-	-	9	-	-
CPV - Custo do Produto Vendido	(1.469)	(8)	(29)	(11)	(2)	-	-	-	(9)	(2)	-
% CPV/Receita Líquida	-139,5%	-107,0%	-98,0%	-75,2%	-152,1%	0,0%	0,0%	0,0%	-103,6%	0,0%	0,0%
Lucro Bruto	(416)	(1)	1	4	(1)	-	-	-	(0)	(2)	-
% Margem Bruta	-39,5%	-7,0%	2,0%	24,8%	-52,1%	0,0%	0,0%	0,0%	-3,6%	0,0%	0,0%
Despesas gerais e administrativas	(475)	(236)	(2)	(0)	(0)	(0)	(0)	(0)	(0)	(0)	(0)
Despesas com comercialização	-	-	-	-	-	-	-	-	-	-	-
Resultado da Operação*	(891)	(236)	(1,867)	4	(1)	(0)	(0)	(0)	(0,421)	(1,538)	(0,253)
% Margem Operação	-84,5%	-3276,8%	-6,4%	24,3%	-56,8%	0,0%	0,0%	0,0%	-4,8%	0,0%	0,0%
Valor justo do ativo biológico	16	5	12	-	0	-	-	1	-	-	10
Outros resultados operacionais	304	554	35.351	(26)	(2)	(14)	44	(2)	30.324	45	2.680
Total das Despesas	(155)	323	35.360	(26)	(2)	(14)	44	(0)	30.324	45	2.690
Resultado antes das receitas (despesas) financeir	(571)	323	35.361	(23)	(3)	(14)	44	(0)	30.324	44	2.690
% Margem antes do resultado financeiro	-54,2%	4482,0%	120631,9%	-156,3%	-214,5%	0,0%	0,0%	0,0%	343535,2%	0,0%	0,0%
Despesas financeiras	(2.743)	(1.988)	(26.987)	(55)	(58)	(59)	(1.809)	(51)	(24.496)	(139)	(70)
Receitas financeiras	1.655	26.313	15.786	6	-	3	1	0	11.924	0	3.850
Resultado financeiro líquido	(1.088)	24.325	(11.201)	(49)	(58)	(55)	(1.808)	(51)	(12.572)	(139)	3.780
Resultado antes dos impostos	(1.659)	24.648	24.160	(71)	(61)	(69)	(1.764)	(51)	17.752	(95)	6.470
Imposto de renda e contribuição social correntes	-	-	-	-	-	-	-	-	-	-	-
Imposto de renda e contribuição social diferidos	810	(8.423)	9.187	0	69	0	0	634	8.300	0	96
Lucro líquido do período/exercício	(849)	16.225	33.347	(71)	8	(69)	(1.764)	583	26.052	(95)	6.566
% Lucro Líquido/Receita Líquida	-80,6%	225153,3%	113760,5%	-490,0%	573,0%	0,0%	0,0%	0,0%	295143,4%	0,0%	0,0%

- No mês de dezembro de 2019 a operação não apresentou Receita Operacional. No Período acumulado de 2019 realizou ROL de R\$ 29 mil.
- No mês em análise obteve prejuízo na linha Resultado Operacional* de R\$ 0,2 mil. No período acumulado de 2019 apresentou prejuízo de R\$ 1,8 mil.
- Apresentou receitas de R\$ 2,6 milhões em Outros resultados operacionais e 3,8 milhões em Receitas financeiras, ambas compostas em parte pelo valor justo ao fornecedor C. Vale.
- No período em análise apresentou lucro líquido de R\$ 6,5 milhões na Resultado líquido do período/exercício, e no período acumulado de 2019 Lucro Líquido de R\$ 33,3 milhões. Do Lucro Líquido 26,1 milhões é decorrente das contas: Atualização a Valor Justo, Ajuste a Valor Presente e Revisão Provisão Deságio Credores e IR / CSLL diferidos.



BALANÇO PATRIMONIAL (ATIVO)

Globosunos Agropecuária S/A. – Em Recuperação Judicial



Balanço Patrimonial - Ativo

Conta/Descrição (Em 'R\$ 0.000)	dez/17	dez/18	abr/19	mai/19	jun/19	jul/19	ago/19	set/19	out/19	nov/19	dez/19
ATIVO CIRCULANTE	35.126	35.301	34.542	38.889	38.807	38.679	33.647	33.526	33.407	33.301	33.164
Caixa e equivalentes de caixa	9	38	1	-	1	0	1	1	1	1	1
Clientes	33.739	32.155	31.409	35.758	35.673	35.545	30.509	30.386	30.266	30.158	30.020
Estoques	-	-	-	-	-	-	-	-	-	-	-
Ativo biológico	-	-	-	-	-	-	-	-	-	-	-
Impostos a recuperar	908	934	942	942	944	945	949	951	952	954	956
Adiantamentos concedidos	271	391	388	386	386	386	386	386	386	386	386
Outros créditos	199	220	239	239	239	239	239	239	239	239	239
Despesas antecipadas	-	-	-	-	-	-	-	-	-	-	-
Ativos não circulantes mantidos para venda	-	1.563	1.563	1.563	1.563	1.563	1.563	1.563	1.563	1.563	1.563
NÃO CIRCULANTE	30.073	16.322	16.333	16.314	16.373	16.364	16.356	16.983	25.266	25.258	25.357
Partes relacionadas	-	39	-	-	-	-	-	-	-	-	-
Impostos a recuperar	-	-	-	-	-	-	-	-	-	-	-
Imposto de renda e contribuição social diferidos	22.606	14.011	14.097	14.098	14.167	14.167	14.167	14.801	23.102	23.102	23.197
Outros créditos	-	-	-	-	-	-	-	-	-	-	-
Investimentos	4	7	7	7	7	7	7	7	7	7	7
Ativo biológico	121	106	102	91	89	89	89	90	81	82	94
Imobilizado	7.342	2.160	2.127	2.118	2.110	2.102	2.093	2.085	2.076	2.068	2.060
TOTAL DO ATIVO	65.199	51.623	50.875	55.202	55.180	55.044	50.003	50.509	58.672	58.559	58.522

As principais contas que apresentaram variação entre dezembro de 2019 e novembro de 2019 foram:

- O Ativo circulante reduziu R\$ 137 mil, influenciado diretamente pela redução no saldo da conta Clientes em -R\$138 mil.
- O Ativo não Circulante não apresentou variações significativas no período em análise.



BALANÇO PATRIMONIAL (PASSIVO)

Globosunos Agropecuária S/A. – Em Recuperação Judicial



Conta/Descrição (Em 'R\$ 0.000)	dez/17	dez/18	abr/19	mai/19	jun/19	jul/19	ago/19	set/19	out/19	nov/19	dez/19
PASSIVO CIRCULANTE	65.281	36.054	31.199	35.649	35.668	35.660	32.435	32.416	6.723	6.595	5.857
Fornecedores	54.994	1.760	1.755	1.776	1.774	1.768	170	151	149	14	14
Empréstimos e financiamentos	200	2	2	1	-	-	-	-	-	-	-
Obrigações sociais	158	-	0	0	0	0	0	-	-	0	0
Obrigações tributárias	5.735	1.997	1.341	1.346	1.350	1.355	1.359	1.354	1.358	1.361	1.365
Impostos parcelados	929	5.055	1.172	1.176	1.195	1.187	1.193	1.198	1.202	1.207	1.210
Adiantamentos recebidos	-	24	24	-	-	-	-	-	-	-	-
Outras contas a pagar	3.265	3.265	3.265	3.265	3.265	3.265	3.265	3.265	3.265	3.265	3.265
Credores em Recuperação Judicial	-	23.950	23.639	28.084	28.084	28.084	26.447	26.447	748	748	3
PASSIVO NÃO CIRCULANTE	8.973	8.400	10.371	10.320	10.269	10.210	10.159	10.101	17.905	18.014	12.149
Impostos parcelados	8.973	8.400	10.371	10.320	10.269	10.210	10.159	10.101	10.037	9.972	9.893
Credores em Recuperação Judicial	-	-	-	-	-	-	-	-	7.562	7.580	1.635
Debêntures perpétuas	-	-	-	-	-	-	-	-	306	461	621
PATRIMONIO LÍQUIDO	(9.055)	7.169	9.305	9.234	9.242	9.173	7.409	7.992	34.044	33.950	40.516
Capital social	15.093	15.093	15.093	15.093	15.093	15.093	15.093	15.093	15.093	15.093	15.093
Ajuste de avaliação patrimonial	1.500	673	672	672	671	671	671	671	671	670	670
Reserva Legal	-	-	-	-	-	-	-	-	18.281	18.187	24.753
Prejuízos acumulados	-25.648	-8.596	-6.459	-6.530	-6.522	-6.591	-8.355	-7.771	-	-	-
TOTAL DO PASSIVO	65.199	51.623	50.875	55.202	55.180	55.044	50.003	50.509	58.672	58.559	58.522

As principais contas que apresentaram variação entre dezembro de 2019 e novembro de 2019 foram:

- O Passivo circulante reduziu R\$ 739 mil, influenciado principalmente pela redução da conta Credores em Recuperação Judicial em -R\$ 745 mil.
- O Passivo não Circulante reduziu o saldo em R\$ 5,8 milhões, decorrente das seguintes variações: Redução no saldo das contas de Credores em Recuperação Judicial em -R\$ 5,9 milhões e Impostos parcelados em -R\$ 79,7 mil. Aumento no saldo da conta Debêntures perpétuas em +R\$ 159,8 mil.
- As contas do grupo Patrimônio Líquido apresentam aumento de R\$ 6,5 milhões decorrente do lucro obtido no período.



EMPRESAS LIGADAS – PARTES RELACIONADAS

Globosunos Agropecuária S/A. – Em Recuperação Judicial



GLOBOSUINOS AGROPECUARIA S/A

Movimentação conta Empresas Ligadas - Ativo

Mês de dezembro 2019 em R\$-Mil

Denominação	Saldo Inicial 30/11/2019	Débito	Crédito	Saldo Final 31/12/2019
Debito Coligadas				
KAEFER AGRO INDUSTRIAL LTDA	29.813	3	142	29.674
Total	29.813	3	142	29.674

O direito creditório referente a Kaefer Agro está dentro do grupo de contas Clientes no Ativo Circulante.





Interaves Agropecuária S/A

DEMONSTRAÇÕES FINANCEIRAS

1. Demonstrativo de Resultados
2. Balanço Patrimonial
3. Partes Relacionadas



DEMONSTRATIVO DE RESULTADO DO PERÍODO

Interaves Agropecuária S/A. – Em Recuperação Judicial



DRE - Demonstrativo de Resultado

Conta/Descrição (Em 'R\$ 0.000)	Acm. 2017	Acm. 2018	Acm. 2019	Evolução mensal							
	(jan-dez)	(jan-dez)	(jan-dez)	mai/19	jun/19	jul/19	ago/19	set/19	out/19	nov/19	dez/19
Receita Operacional Líquida	571	345	241	40	30	31	32	-	-	-	-
CPV - Custo do Produto Vendido	(530)	(333)	(217)	(36)	(27)	(28)	(29)	-	-	-	-
% CPV/Roi	-92,8%	-96,4%	-90,1%	-89,7%	-89,7%	-89,7%	-89,7%	0,0%	0,0%	0,0%	0,0%
Lucro Bruto	41	12	24	4	3	3	3	-	-	-	-
% Margem Bruta	7,2%	3,6%	9,9%	10,3%	10,3%	10,3%	10,3%	0,0%	0,0%	0,0%	0,0%
Despesas gerais e administrativas	(16)	(4)	(51)	(3)	(2)	(11)	(10)	(6)	(1)	(3)	(3)
Despesas com comercialização	(12)	-	-	(0)	0	0	0	0	0	0	0
Resultado da Operação*	13	8	(27)	1	1	(8)	(7)	(6)	(1)	(2)	(3)
%Margem Operação	2,3%	2,4%	-11,3%	2,9%	4,4%	-25,3%	-21,1%	0,0%	0,0%	0,0%	0,0%
Outros resultados operacionais	15	(475)	393	-	44	-	-	-	375	(1)	(22)
Total das Despesas	(13)	(479)	342	(3)	42	(11)	(10)	(6)	375	(3)	(25)
Resultado antes das receitas (despesas) financeir	28	(467)	365	1	45	(8)	(7)	(6)	375	(3)	(25)
%Margem	4,9%	-135,0%	151,8%	2,9%	150,1%	-25,3%	-21,1%	0,0%	0,0%	0,0%	0,0%
Despesas financeiras	(826)	(154)	(287)	(0)	(0)	(0)	(0)	(0)	(265)	(1)	(0)
Receitas financeiras	0	2.200	148	-	-	-	-	-	148	-	-
Resultado financeiro líquido	(825)	2.047	(139)	(0)	(0)	(0)	(0)	(0)	(117)	(1)	(0)
Resultado antes dos impostos	(797)	1.580	227	1	45	(8)	(7)	(6)	258	(4)	(25)
Imposto de renda e contribuição social corrente	-	-	-	-	-	-	-	-	-	-	-
Imposto de renda e contribuição social diferido	-	-	-	-	-	-	-	-	-	-	-
Lucro líquido do período/exercício	(797)	1.580	227	1	45	(8)	(7)	(6)	258	(4)	(25)
	-139,6%	457,4%	94,1%	2,1%	149,8%	-25,6%	-21,4%	0,0%	0,0%	0,0%	0,0%

- No período acumulado de 2019 apresentou receita operacional líquida de R\$ 241 mil, em dezembro de 2019 não obteve receita operacional.
- No Acumulado de 2019 a operação apresenta R\$ 227 mil de Lucro Líquido no resultado do Exercício. Do Resultado Líquido R\$ 260 mil é decorrente das contas: Atualização a Valor Justo, Ajuste a Valor Presente e Revisão Provisão Deságio Credores e IR / CSLL diferidos.



BALANÇO PATRIMONIAL (ATIVO)

Interaves Agropecuária S/A. – Em Recuperação Judicial



Balanço Patrimonial - Ativo

Conta/Descrição (Em 'R\$ 0.000)	dez/17	dez/18	abr/19	mai/19	jun/19	jul/19	ago/19	set/19	out/19	nov/19	dez/19
ATIVO CIRCULANTE	19.190	16.279	12.197	12.197	11.464	11.457	11.449	11.445	11.441	11.437	11.411
Caixa e equivalentes de caixa	11	0	0	10	0	1	0	0	0	0	0
Clientes	19.156	16.256	12.172	12.162	11.439	11.433	11.425	11.421	11.417	11.413	11.408
Impostos a recuperar	23	23	24	24	24	24	24	24	24	24	3
NÃO CIRCULANTE	22	-	-	-	-	-	-	-	-	-	-
Outros créditos	22	-	-	-	-	-	-	-	-	-	-
TOTAL DO ATIVO	19.212	16.279	12.197	12.197	11.464	11.457	11.449	11.445	11.441	11.437	11.411

A principal conta do ativo, que apresentou variação no período entre dez/2018 e dez/2019, foi a de contas a receber de Clientes reduzindo 4,8 milhões. As demais não tiveram variações significativas.

Balanço Patrimonial - Passivo

Conta/Descrição (Em 'R\$ 0.000)	dez/17	dez/18	abr/19	mai/19	jun/19	jul/19	ago/19	set/19	out/19	nov/19	dez/19
PASSIVO CIRCULANTE	6.492	1.471	1.078	1.077	299	301	326	328	48	48	61
Fornecedores	361	-	-	-	0	2	1	3	2	-	-
Empréstimos e financiamentos	180	-	-	-	-	-	-	-	-	-	-
Obrigações sociais	730	783	783	783	-	-	-	-	-	-	-
Obrigações tributárias	-	-	-	-	-	-	-	-	-	-	-
Impostos parcelados	5.219	363	-	-	-	-	-	-	-	-	-
Adiantamentos recebidos	2	-	-	-	-	-	-	-	-	-	-
Credores em Recuperação Judicial	-	324	295	294	299	299	326	326	47	48	61
PASSIVO NÃO CIRCULANTE	3.733	4.242	578	578	578	578	551	551	570	570	557
Impostos parcelados	3.733	3.664	-	-	-	-	-	-	-	-	-
Provisão para contingências	-	578	578	578	578	578	551	551	551	551	538
Credores em Recuperação Judicial	-	-	-	-	-	-	-	-	15	15	15
Debêntures perpétuas	-	-	-	-	-	-	-	-	4	4	4
PATRIMÔNIO LÍQUIDO	8.987	10.567	10.541	10.541	10.586	10.578	10.572	10.566	10.823	10.819	10.793
Capital social	2.205	2.205	2.205	2.205	2.205	2.205	2.205	2.205	2.205	2.205	2.205
Reserva de retenção de lucros	6.781	8.361	8.335	8.336	8.381	8.373	8.366	8.360	8.618	8.614	8.588
TOTAL DO PASSIVO	19.212	16.279	12.197	12.197	11.464	11.457	11.449	11.445	11.441	11.437	11.411

As contas do Passivo Circulante, Passivo Não Circulante e Patrimônio Líquido não apresentaram variações no período.



EMPRESAS LIGADAS – PARTES RELACIONADAS

Interaves Agropecuária S/A. – Em Recuperação Judicial



INTERAVES AGROPECUARIA LTDA

Movimentação conta Empresas Ligadas - Ativo

Mês de dezembro 2019 em R\$-Mil

Denominação	Saldo Inicial 30/11/2019	Débito	Crédito	Saldo Final 31/12/2019
Debito Coligadas				
GLOBOAVES SÃO PAULO AGRO AVICOL	11.413	-	5	11.408
Total	11.413	-	5	11.408

O direito creditório referente a Globo Aves São Paulo está dentro do grupo de contas Clientes no Ativo Circulante.





Kaefer Agro Industrial Ltda

DEMONSTRAÇÕES FINANCEIRAS

1. Demonstrativo de Resultados
2. Balanço Patrimonial
3. Partes Relacionadas



DEMONSTRATIVO DE RESULTADO DO PERÍODO

Kaefer Agro Industrial Ltda. – Em Recuperação Judicial



DRE - Demonstrativo de Resultado

Conta/Descrição (Em 'R\$ 0.000)	Acm. 2017	Acm. 2018	Acm. 2019	Evolução mensal							
	(jan-dez)	(jan-dez)	(jan-dez)	mai/19	jun/19	jul/19	ago/19	set/19	out/19	nov/19	dez/19
Receita Operacional Líquida	482.283	602.336	300.789	25.498	22.564	25.889	24.699	23.550	27.645	25.910	28.205
CPV - Custo do Produto Vendido	(442.953)	(560.491)	(260.039)	(21.581)	(19.255)	(21.202)	(21.692)	(22.121)	(23.659)	(22.276)	(23.416)
<i>% CPV/Receita Líquida</i>	<i>-91,8%</i>	<i>-93,1%</i>	<i>-86,5%</i>	<i>-84,6%</i>	<i>-85,3%</i>	<i>-81,9%</i>	<i>-87,8%</i>	<i>-93,9%</i>	<i>-85,6%</i>	<i>-86,0%</i>	<i>-83,0%</i>
Resultado Bruto	39.330	41.845	40.750	3.917	3.309	4.687	3.007	1.429	3.987	3.634	4.789
<i>% Margem Bruta</i>	<i>8,2%</i>	<i>6,9%</i>	<i>13,5%</i>	<i>15,4%</i>	<i>14,7%</i>	<i>18,1%</i>	<i>12,2%</i>	<i>6,1%</i>	<i>14,4%</i>	<i>14,0%</i>	<i>17,0%</i>
Despesas gerais e administrativas	(15.101)	(15.024)	(8.678)	(548)	(733)	(697)	(723)	(810)	(843)	(695)	(678)
Despesas com comercialização	(34.547)	(48.653)	(22.982)	(1.290)	(1.752)	(1.636)	(1.442)	(1.540)	(1.721)	(1.571)	(1.745)
Resultado da Operação*	(10.318)	(21.832)	9.090	2.079	824	2.354	841	(921)	1.423	1.368	2.365
<i>%Margem Operação</i>	<i>-2,1%</i>	<i>-3,6%</i>	<i>3,0%</i>	<i>8,2%</i>	<i>3,7%</i>	<i>9,1%</i>	<i>3,4%</i>	<i>-3,9%</i>	<i>5,1%</i>	<i>5,3%</i>	<i>8,4%</i>
Valor justo do ativo biológico	25	17	7	-	1	-	-	2	-	-	2
Outros resultados operacionais	(41.360)	71.243	93.175	(601)	(59)	7.523	(352)	190	86.564	137	(908)
Resultado com equivalência patrimonial	(814)	(185)	2.086	-	(292)	-	-	(0)	-	-	(0)
Total das Despesas	(91.797)	7.399	63.609	(2.439)	(2.834)	5.190	(2.517)	(2.158)	84.001	(2.128)	(3.330)
Resultado antes das receitas e despesas financeir:	(52.466)	49.243	104.359	1.478	475	9.877	489	(729)	87.987	1.505	1.459
<i>%Margem antes do resultado financeiro</i>	<i>-10,9%</i>	<i>8,2%</i>	<i>34,7%</i>	<i>5,8%</i>	<i>2,1%</i>	<i>38,2%</i>	<i>2,0%</i>	<i>-3,1%</i>	<i>318,3%</i>	<i>5,8%</i>	<i>5,2%</i>
Despesas financeiras	(51.505)	(126.494)	(123.497)	(2.298)	(2.401)	(2.153)	(15.716)	(3.102)	(69.001)	(5.772)	(4.051)
Receitas financeiras	22.978	120.138	62.167	325	3.561	2.182	1.123	341	29.913	11.070	4.093
Resultado financeiro líquido	(28.527)	(6.356)	(61.330)	(1.973)	1.160	29	(14.593)	(2.761)	(39.088)	5.298	42
Resultado antes dos impostos	(80.993)	42.888	43.029	(495)	1.635	9.906	(14.103)	(3.489)	48.900	6.803	1.501
I.R / CSLL correntes	-	-	-	-	-	-	-	-	-	-	-
I.R / CSLL diferidos	25.467	(16.715)	24.863	3	1.030	265	3	2.332	22.525	3	(2.688)
Resultado líquido do período/exercício	(55.527)	26.172	67.892	(492)	2.665	10.171	(14.101)	(1.157)	71.425	6.806	(1.187)
<i>%Lucro Líquido/Receita Líquida</i>	<i>-11,5%</i>	<i>4,3%</i>	<i>22,6%</i>	<i>-1,9%</i>	<i>11,8%</i>	<i>39,3%</i>	<i>-57,1%</i>	<i>-4,9%</i>	<i>258,4%</i>	<i>26,3%</i>	<i>-4,2%</i>



DEMONSTRATIVO DE RESULTADO DO PERÍODO

Kaefer Agro Industrial Ltda. – Em Recuperação Judicial



- Em dez/19 a recuperando realizou a Receita operacional Líquida de R\$ 28,2 milhões um acréscimo de 8,9% quando comparado com nov/19. No período acumulado de 2019 totalizou R\$ 300,7 milhões de ROL.
- O Custo representou 83,0% da ROL de dez/19 e 86,5% da ROL do período acumulado de 2019.
- As despesas permanecem nos mesmos patamares.
- Na linha Resultado da Operação* obteve lucro de R\$ 2,3 milhões em dezembro e R\$ 9,0 milhões no período acumulado de 2019.
- No período apresentou resultado financeiro de R\$ 42 mil. Das receitas financeiras R\$ 3,9 milhões é referente a variação cambial ativa e R\$ 171 mil a juros auferidos.
- A operação apresentou prejuízo na linha Resultado Líquido do Período/Exercício de R\$ 1,1 milhão e de R\$ 67,8 milhões no acumulado do ano.



BALANÇO PATRIMONIAL (ATIVO)

Kaefer Agro Industrial Ltda. – Em Recuperação Judicial



Balanço Patrimonial - Ativo

Conta/Descrição (Em 'R\$ 0.000)	dez/17	dez/18	abr/19	mai/19	jun/19	jul/19	ago/19	set/19	out/19	nov/19	dez/19
ATIVO CIRCULANTE	150.969	234.904	181.561	173.870	156.854	148.601	112.161	106.982	101.766	106.854	102.064
Caixa e equivalentes de caixa	752	1.864	5.608	3.728	5.224	5.383	9.314	9.910	3.368	3.927	2.230
Aplicações financeiras	157	7.138	1.559	1.298	2.112	3.681	179	188	150	265	804
Clientes	57.777	67.111	32.879	31.557	29.297	29.797	35.516	33.904	34.638	39.781	38.665
Estoques	23.908	11.854	10.911	12.291	13.210	14.175	13.504	12.938	13.799	13.473	10.924
Ativo biológico	11.092	6.180	6.972	6.986	7.493	7.174	7.465	6.731	6.305	5.954	6.724
Impostos a recuperar	37.430	43.598	47.164	47.432	47.583	47.413	11.111	10.454	10.543	10.043	8.753
Adiantamentos concedidos	4.455	6.764	4.975	4.057	4.544	4.142	3.087	3.835	3.889	4.291	4.737
Despesas antecipadas	139	73	52	44	36	28	20	30	42	35	45
Ativos mantidos para venda	-	27.356	27.356	27.355	27.332	21.614	21.614	21.614	21.614	21.614	21.614
Outros créditos	15.260	62.967	44.087	39.123	20.023	15.193	10.351	7.379	7.418	7.471	7.567
NÃO CIRCULANTE	335.784	190.958	191.977	191.842	192.620	192.594	221.292	218.256	240.126	240.370	232.067
Impostos a recuperar	31.740	31.676	31.676	31.676	31.676	31.676	54.319	54.321	54.321	54.336	54.331
Imposto de renda e contribuição social diferidos	95.924	42.125	42.736	42.739	43.769	44.034	44.036	46.720	69.245	69.248	66.560
Outros créditos	15.793	27.191	26.720	26.730	26.620	26.269	32.084	26.269	26.120	26.142	20.623
Partes relacionadas	19.247	19.247	19.247	19.247	19.247	19.247	19.247	19.247	19.247	19.247	19.247
Investimentos	30.104	29.983	32.368	32.368	32.076	32.076	32.076	32.076	32.076	32.076	32.083
Ativo biológico	117	21	23	23	25	25	25	26	26	26	28
Imobilizado	132.560	30.417	28.907	28.759	28.908	28.968	29.205	29.297	28.791	28.995	28.896
Intangível	10.300	10.300	10.300	10.300	10.300	10.300	10.300	10.300	10.300	10.300	10.300
TOTAL DO ATIVO	486.753	425.862	373.538	365.712	349.474	341.194	333.453	325.238	341.892	347.225	334.132

As principais contas que apresentaram variação entre dezembro de 2019 e novembro de 2019 foram:

- O grupo de contas do Ativo Circulante apresentou redução no saldo de R\$ 4,7 milhões, influenciado principalmente pelas seguintes variações
 - Redução dos saldos de Estoques em -R\$ 2,5 milhões, Caixa e equivalentes de caixa em -R\$ 1,7 milhão, Impostos a recuperar em -R\$ 1,3 milhão e Clientes em -R\$ 1,1 milhão.
 - Aumento nos saldos de Ativo biológico em +R\$ 769,5 mil, Aplicações financeiras em +R\$ 539,0 mil, Adiantamentos concedidos em +R\$ 446,1 mil e Outros créditos em +R\$ 95,9 mil
- O grupo de contas do Ativo Não Circulante reduziu de R\$ 8,3 milhões, influenciado pelas seguintes variações:
 - Redução dos saldos de Outros créditos em -R\$ 5,5 milhões, Imposto de renda e contribuição social diferidos em -R\$ 2,7 milhões e Imobilizado em -R\$ 99,4 mil.



BALANÇO PATRIMONIAL (PASSIVO)

Kaefer Agro Industrial Ltda. – Em Recuperação Judicial



Balanço Patrimonial - Passivo

Conta/Descrição (Em R\$ 0.000)	dez/17	dez/18	abr/19	mai/19	jun/19	jul/19	ago/19	set/19	out/19	nov/19	dez/19
PASSIVO CIRCULANTE	598.014	504.689	461.642	456.559	442.242	432.078	439.766	430.608	345.267	329.777	320.900
Fornecedores	290.747	176.701	145.727	136.412	133.838	132.124	122.496	119.450	114.741	121.058	117.967
Empréstimos e financiamentos	194.689	186.247	189.384	191.047	191.790	184.477	195.203	188.718	184.751	173.730	174.879
Obrigações sociais	34.007	18.947	5.987	6.156	6.198	6.396	6.548	6.717	6.897	6.392	5.497
Obrigações tributárias	2.695	699	771	544	519	535	430	454	454	518	593
Impostos parcelados	30.034	7.431	7.122	7.017	10.467	10.009	10.765	10.570	10.373	10.189	9.943
Adiantamentos recebidos	7.229	18.329	14.987	15.993	1.603	1.517	1.687	1.555	1.577	1.858	1.079
Outras contas a pagar	38.612	5.170	10.932	11.083	11.213	11.375	11.526	11.668	11.815	11.954	6.710
Credores em Recuperação Judicial	-	91.165	86.731	88.307	86.613	85.645	91.111	91.476	14.660	4.077	4.230
PASSIVO NÃO CIRCULANTE	35.610	41.871	38.831	36.580	31.995	23.708	22.380	24.479	55.050	69.067	66.039
Empréstimos e financiamentos	15.111	11.329	9.064	8.498	7.932	-	-	2.431	2.395	13.691	13.181
Impostos parcelados	19.768	29.109	28.334	28.082	24.063	23.708	22.380	22.049	21.679	21.313	20.933
Provisão para contingências	-	1.433	1.433	-	-	-	-	-	-	-	-
Credores em Recuperação Judicial	-	-	-	-	-	-	-	-	30.038	33.098	30.924
Debêntures perpétuas	-	-	-	-	-	-	-	-	938	966	1.000
Outras contas a pagar	731	-	-	-	-	-	-	-	-	-	-
PATRIMONIO LÍQUIDO	(146.870)	(120.698)	(126.935)	(127.428)	(124.763)	(114.592)	(128.692)	(129.849)	(58.425)	(51.619)	(52.806)
Capital social	130.490	130.490	130.490	130.490	130.490	130.490	130.490	130.490	130.490	130.490	130.490
Ajuste de avaliação patrimonial	9.600	4.818	4.798	4.792	4.788	4.273	4.268	4.263	4.258	4.253	4.248
Reserva de incentivos fiscais	40	40	40	40	40	40	40	40	40	40	40
Prejuízos acumulados	-287.001	-256.046	-262.263	-262.750	-260.080	-249.395	-263.490	-264.642	-193.212	-186.402	-187.584
TOTAL DO PASSIVO	486.753	425.862	373.538	365.712	349.474	341.194	333.453	325.238	341.892	347.225	334.132

As principais contas que apresentaram variação entre dezembro de 2019 e novembro de 2019 foram:

- O grupo de contas Passivo Circulante apresentou redução -R\$ 8,8 milhões influenciado pelas seguintes variações:
 - Redução nos saldos de Outras contas a pagar em -R\$ 5,2 milhões, Fornecedores em -R\$ 3,1 milhões, Obrigações sociais em -R\$ 894,1 mil, Adiantamentos recebidos em -R\$ 779,3 mil e Impostos parcelados em -R\$ 245,8 mil.
 - Aumento nos saldos de Empréstimos e financiamentos em +R\$ 1,1 milhão, Credores em Recuperação Judicial em +R\$ 153,4 mil e Obrigações tributárias em +R\$ 75,4 mil.
- O grupo de contas Passivo Não Circulante apresentou redução de R\$ 3,0 milhões, influenciado pelas contas:
 - Redução nos saldos de Credores em Recuperação Judicial em -R\$ 2,2 milhões, Empréstimos e financiamentos em -R\$ 509,3 mil e Impostos parcelados em -R\$ 380,3 mil.
- Patrimônio Líquido redução de R\$ 1,1 milhão, diretamente influenciado pelo prejuízo líquido do período.



EMPRESAS LIGADAS – PARTES RELACIONADAS

Kaefer Agro Industrial Ltda. – Em Recuperação Judicial



KAEFER AGRO INDUSTRIAL LTDA

Movimentação conta Empresas Ligadas - Ativo

Mês de dezembro 2019 em R\$-Mil

Denominação	Saldo Inicial 30/11/2019	Débito	Crédito	Saldo Final 31/12/2019
Debito Coligadas				
RECANTO DOS ABIA ALIMENTOS	6.450	-	-	6.450
KAEFER ADM E PARTIC S.A	19.247	-	-	19.247
VILLA GERMANIA	1.137	-	-	1.137
KAEFER INDUSTRIAL DE ALIM. LTDA	14.349	33.002	35.491	11.860
PROVISAO DE PERDAS COM COLIGAD	(7.587)	-	-	(7.587)
Outras Participações				
KAEFER ADM E PARTIC S.A	19.247	-	-	19.247
VILLA GERMANIA	1.137	-	-	1.137
Total	53.979	33.002	35.491	51.490

Movimentação conta Empresas Ligadas - Passivo

Mês de dezembro 2019 em R\$-Mil

Denominação	Saldo Inicial 30/11/2019	Débito	Crédito	Saldo Final 31/12/2019
Crédito Coligadas				
CUIABA AGRO AVICOLA LTDA	-	3	3	-
FRIGORIFICO SUL BRASIL	5.330	-	-	5.330
GLOBOAVES SÃO PAULO AGRO AVICOL	72.959	31.113	29.501	71.348
GLOBO SUINOS AGRO PECUARIA LTDA	29.813	180	42	29.674
Total	108.101	31.296	29.546	106.351

Do total dos bens e direitos (Ativo) R\$ 51,4 milhões são referentes a crédito em empresas ligadas.

Do total das obrigações com terceiros (Passivo Circulante e Não Circulante), R\$ 106,3 milhões é referente a dívida com empresas ligadas.





Kaefer Industrial de Alimentos Ltda

DEMONSTRAÇÕES FINANCEIRAS

1. Demonstrativo de Resultados
2. Balanço Patrimonial



DEMONSTRATIVO DE RESULTADO DO PERÍODO

Kaefer Industrial de Alimentos Ltda. – Em Recuperação Judicial



DRE - Demonstrativo de Resultado

Conta/Descrição (Em 'R\$ 0.000)	Acm. 2017	Acm. 2018	Acm. 2019	Evolução mensal								
	(jan-dez)	(jan-dez)	(jan-dez)	mai/19	jun/19	jul/19	ago/19	set/19	out/19	nov/19	dez/19	
Receita Operacional Líquida	-	-	-	-	-	-	-	-	-	-	-	-
CPV - Custo do Produto Vendido	-	-	-	-	-	-	-	-	-	-	-	-
<i>% CPV/Receita Líquida</i>	0,0%	0,0%	0,0%	0,0%	0,0%	0,0%	0,0%	0,0%	0,0%	0,0%	0,0%	0,0%
Resultado Bruto	-	-	-	-	-	-	-	-	-	-	-	-
<i>% Margem Bruta</i>	0,0%	0,0%	0,0%	0,0%	0,0%	0,0%	0,0%	0,0%	0,0%	0,0%	0,0%	0,0%
Despesas gerais e administrativas	(1)	(1)	(1)	(0)	(0)	(0)	(0)	(0)	(0)	(0)	-	-
Despesas com comercialização	(91)	-	-	-	-	-	-	-	-	-	-	-
Resultado da Operação*	(92)	(1)	(1)	(0)	(0)	(0)	(0)	(0)	(0)	(0)	-	-
<i>% Margem Operação</i>	0,0%	0,0%	0,0%	0,0%	0,0%	0,0%	0,0%	0,0%	0,0%	0,0%	0,0%	0,0%
Valor justo do ativo biológico	-	-	-	-	-	-	-	-	-	-	-	-
Outros resultados operacionais	(0)	(2.091)	838	-	-	-	-	-	-	838	-	-
Total das Despesas	(92)	(2.092)	838	(0)	(0)	(0)	(0)	(0)	(0)	838	-	-
Resultado antes das receitas e despesas financeiri	(92)	(2.092)	838	(0)	(0)	(0)	(0)	(0)	(0)	838	-	-
<i>% Margem antes do resultado financeiro</i>	0,0%	0,0%	0,0%	0,0%	0,0%	0,0%	0,0%	0,0%	0,0%	0,0%	0,0%	0,0%
<i>Despesas financeiras</i>	(66)	(31)	(581)	(0)	(0)	(0)	(0)	(0)	(0)	(578)	(1)	(1)
<i>Receitas financeiras</i>	9	587	330	-	-	-	-	-	-	330	-	-
Resultado financeiro líquido	(57)	555	(252)	(0)	(0)	(0)	(0)	(0)	(0)	(248)	(1)	(1)
Resultado antes dos impostos	(149)	(1.536)	586	(0)	(0)	(0)	(0)	(0)	(0)	590	(1)	(1)
I.R / CSLL correntes	-	-	-	-	-	-	-	-	-	-	-	-
I.R / CSLL diferidos	-	-	340	-	-	-	-	-	-	-	-	-
Resultado líquido do período/exercício	(149)	(1.536)	926	(0)	(0)	(0)	(0)	(0)	(0)	590	(1)	(1)
<i>% Lucro Líquido/Receita Líquida</i>	0,0%	0,0%	0,0%	0,0%	0,0%	0,0%	0,0%	0,0%	0,0%	0,0%	0,0%	0,0%

A Recuperanda não obteve receitas operacionais no período de 2019.



BALANÇO PATRIMONIAL

Kaefer Industrial de Alimentos Ltda. – Em Recuperação Judicial



Balanço Patrimonial - Ativo

Conta/Descrição (Em 'R\$ 0.000)	dez/17	dez/18	abr/19	mai/19	jun/19	jul/19	ago/19	set/19	out/19	nov/19	dez/19
ATIVO CIRCULANTE	6.246	4.311	6.516	4.696	2.184	5.177	11.207	9.407	7.378	8.759	6.266
Caixa e equivalentes de caixa	3.481	3.931	6.136	4.316	1.804	4.797	10.827	9.027	6.998	8.379	5.886
Clientes	2.178	-	-	-	-	-	-	-	-	-	-
Impostos a recuperar	586	380	380	380	380	380	380	380	380	380	380
NÃO CIRCULANTE	-	-	-	-	-	-	-	-	-	-	-
Outros créditos	-	-	-	-	-	-	-	-	-	-	-
Partes relacionadas	-	-	-	-	-	-	-	-	-	-	-
Investimentos	-	-	-	-	-	-	-	-	-	-	-
Ativo biológico	-	-	-	-	-	-	-	-	-	-	-
Imobilizado	-	-	-	-	-	-	-	-	-	-	-
TOTAL DO ATIVO	6.246	4.311	6.516	4.696	2.184	5.177	11.207	9.407	7.378	8.759	6.266

Balanço Patrimonial - Passivo

Conta/Descrição (Em 'R\$ 0.000)	dez/17	dez/18	abr/19	mai/19	jun/19	jul/19	ago/19	set/19	out/19	nov/19	dez/19
PASSIVO CIRCULANTE	11.272	10.874	12.741	10.921	8.409	11.402	17.432	15.632	12.971	14.352	11.860
Fornecedores	11.272	10.239	12.106	10.286	7.774	10.767	16.797	14.997	12.968	14.349	11.860
Obrigações tributárias	0	-	-	-	-	-	-	-	-	-	-
Credores em Recuperação Judicial	-	635	635	635	635	635	635	635	3	3	-
PASSIVO NÃO CIRCULANTE	-	-	-	-	-	-	-	-	42	43	43
Credores em Recuperação Judicial	-	-	-	-	-	-	-	-	33	34	34
Debêntures Perpétuas	-	-	-	-	-	-	-	-	8	9	9
PATRIMONIO LÍQUIDO	(5.027)	(6.563)	(6.224)	(6.224)	(6.224)	(6.225)	(6.225)	(6.225)	(5.635)	(5.636)	(5.637)
Capital social	100	100	100	100	100	100	100	100	100	100	100
Prejuízos acumulados	-5.127	-6.663	-6.324	-6.324	-6.324	-6.325	-6.325	-6.325	-5.735	-5.736	-5.737
TOTAL DO PASSIVO	6.246	4.311	6.516	4.696	2.184	5.177	11.207	9.407	7.378	8.759	6.266



EMPRESAS LIGADAS – PARTES RELACIONADAS

Kaefer Agro Industrial Ltda. – Em Recuperação Judicial



KAEFER INDUSTRIAL DE ALIMENTOS LTDA

Movimentação conta Empresas Ligadas - Passivo

Mês de dezembro 2019 em R\$-Mil

Denominação	Saldo Inicial 30/11/2019	Débito	Crédito	Saldo Final 31/12/2019
Crédito Coligadas				
KAEFER AGRO INDUSTRIAL LTDA	14.349	35.488	32.999	11.860
Total	14.349	35.488	32.999	11.860

Do total das obrigações com terceiros (Passivo Circulante e Não Circulante), R\$ 11,8 milhões é referente a dívida com empresas ligadas.





Kaefer Administração e Participações S/A

DEMONSTRAÇÕES FINANCEIRAS

1. Demonstrativo de Resultados
2. Balanço Patrimonial
3. Partes Relacionadas



DEMONSTRATIVO DE RESULTADO DO PERÍODO

Kaefer Administração e Participações S/A. – Em Recuperação Judicial



DRE - Demonstrativo de Resultado

Conta/Descrição (Em 'R\$ 0.000)	Acm. 2017	Acm. 2018	Acm. 2019	Evolução mensal							
	(jan-dez)	(jan-dez)	(jan-dez)	mai/19	jun/19	jul/19	ago/19	set/19	out/19	nov/19	dez/19
Receita Operacional Líquida	-	-	-	-	-	-	-	-	-	-	-
CPV - Custo do Produto Vendido	-	-	-	-	-	-	-	-	-	-	-
Resultado Bruto	-	-	-	-	-	-	-	-	-	-	-
Despesas gerais e administrativas	(4)	(5)	(1)	(0)	(0)	(0)	(0)	(0)	(0)	-	-
Outros resultados operacionais	14	5	7.133	-	-	-	-	-	7.136	(3)	-
Resultado antes das despesas financeiras líquidas	10	0	7.132	(0)	(0)	(0)	(0)	(0)	7.136	(3)	-
Despesas Financeiras	(712)	(159)	(5.376)	-	-	-	-	-	(5.364)	-	(12)
Receitas Financeiras	94	5.370	2.806	-	-	-	-	-	2.806	-	-
Resultado Financeiro Líquido	(619)	5.212	(2.570)	-	-	-	-	-	(2.558)	-	(12)
Equivalências patrimoniais	(141.624)	31.387	224.567	0	(4.893)	0	0	(3.115)	(0)	-	167.189
Resultado antes dos impostos	(142.233)	36.599	229.129	(0)	(4.893)	0	(0)	(3.115)	4.579	(3)	167.177
Imposto de renda e contribuição social corrente	-	-	-	-	-	-	-	-	-	-	-
Imposto de renda e contribuição social diferido	-	271	3.754	-	-	-	-	-	-	-	-
Lucro (Prejuízo) do período/exercício	(142.233)	36.870	232.883	(0)	(4.893)	0	(0)	(3.115)	4.579	(3)	167.177

A Recuperanda Kaefer Administração e Participações S/A é a Holding do grupo, portanto não apresenta receitas operacionais.

- Em dezembro de 2019 apresentou receita de Equivalências patrimoniais no valor de R\$ 167 milhões, referente ao lucro do quarto trimestre de empresas que possui participação.
- Em outubro de 2019 apresentou a receita de R\$ 7,1 milhões no grupo Outros resultados operacionais, decorrente da Atualização a Valor Justo.
- Em outubro de 2019 ocorreu o lançamento de R\$ 2,8 milhões referente a Ajuste a Valor Presente nas contas de resultado da receita financeira e a Revisão Provisão Deságio Credores de R\$ 5,3 milhões nas despesas financeiras.

Em 2019 apresentou Lucro Líquido de 232,8 milhões, explicados pelos resultados positivos com equivalências patrimoniais, impostos de renda diferidos e reajustes decorrente do novo plano de recuperação judicial homologado.



BALANÇO PATRIMONIAL

Kaefer Administração e Participações S/A. – Em Recuperação Judicial



Balanço Patrimonial - Ativo

Conta/Descrição (Em 'R\$ 0.000)	dez/17	dez/18	abr/19	mai/19	jun/19	jul/19	ago/19	set/19	out/19	nov/19	dez/19
ATIVO CIRCULANTE	-	-	-	-	-	-	-	-	-	-	-
Caixa e equivalentes de caixa	-	-	-	-	-	-	-	-	-	-	-
NÃO CIRCULANTE	56.979	71.797	139.190	139.190	135.568	135.568	135.568	136.493	136.493	136.493	226.172
Outros créditos	8	-	-	-	-	-	-	-	-	-	-
Partes relacionadas	20.399	22.023	21.919	21.919	21.919	21.919	21.919	21.919	21.919	21.919	21.919
Investimentos	36.571	49.774	117.271	117.271	113.649	113.649	113.649	114.574	114.574	114.574	204.253
TOTAL DO ATIVO	56.979	71.797	139.190	139.190	135.568	135.568	135.568	136.493	136.493	136.493	226.172

Balanço Patrimonial - Passivo

Conta/Descrição (Em 'R\$ 0.000)	dez/17	dez/18	abr/19	mai/19	jun/19	jul/19	ago/19	set/19	out/19	nov/19	dez/19
PASSIVO CIRCULANTE	278	4.934	4.934	4.934	4.934	4.934	4.934	4.934	-	-	-
Obrigações tributárias	5	-	-	-	-	-	-	-	-	-	-
Impostos parcelados	274	-	-	-	-	-	-	-	-	-	-
Credores em Recuperação Judicial	-	4.934	4.934	4.934	4.934	4.934	4.934	4.934	-	-	-
PASSIVO NÃO CIRCULANTE	270.163	243.455	241.709	241.709	242.980	242.981	242.981	247.020	247.376	247.379	169.881
Partes relacionadas	49.224	40.701	36.843	36.843	36.843	36.843	36.844	36.844	36.844	36.847	36.847
Credores em Recuperação Judicial	-	-	-	-	-	-	-	-	284	284	290
Debêntures perpétuas	-	-	-	-	-	-	-	-	72	72	78
Provisão para perda em investimentos	220.939	202.754	204.866	204.866	206.137	206.137	206.137	210.176	210.176	210.176	132.666
PATRIMONIO LÍQUIDO	(213.462)	(176.592)	(107.453)	(107.453)	(112.347)	(112.347)	(112.347)	(115.461)	(110.883)	(110.886)	56.291
Capital social	150.000	150.000	150.000	150.000	150.000	150.000	150.000	150.000	150.000	150.000	150.000
Reserva legal	7.099	7.099	7.099	7.099	7.099	7.099	7.099	7.099	7.099	7.099	7.099
Prejuízos acumulados	-370.561	-333.691	-264.552	-264.552	-269.446	-269.446	-269.446	-272.560	-267.982	-267.985	-100.808
TOTAL DO PASSIVO	56.979	71.797	139.190	139.190	135.568	135.568	135.568	136.493	136.493	136.493	226.172



EMPRESAS LIGADAS – PARTES RELACIONADAS

Kaefer Administração e Participações S/A. – Em Recuperação Judicial



KAEFER ADMINISTRACAO E PARTICIPACOES S/A

Movimentação conta Empresas Ligadas - Ativo

Mês de dezembro 2019 em R\$-Mil

Denominação	Saldo Inicial 30/11/2019	Débito	Crédito	Saldo Final 31/12/2019
Debito Coligadas				
CUIABA AGRO AVICOLA LTDA	16.350	-	-	16.350
MCK CONSTRUTORA DE OBRAS LTDA	1.987	-	-	1.987
DEBITO ACIONISTAS	3.582	-	-	3.582
Participação em Coligadas				
INTERAVES AGROPECUARIA LT	10.566	228	-	10.793
GLOBOAVES ARGENTINA SA	5.308	-	-	5.308
GLOBOAVES SÃO PAULO	98.094	89.452	-	187.546
NOVO GENA VICULTURA LTDA	606	-	-	606
Total	136.493	89.679	-	226.172

Movimentação conta Empresas Ligadas - Passivo

Mês de dezembro 2019 em R\$-Mil

Denominação	Saldo Inicial 30/11/2019	Débito	Crédito	Saldo Final 31/12/2019
Crédito Coligadas				
NOVO GENA VICULTURA LTDA	386	-	-	386
GLOBOAVES SAOPAULO	17.214	-	-	17.214
KAEFER AGRO INDUSTRIAL LTDA	19.247	-	-	19.247
Provisões para perdas em Credito	210.176	77.631	121	132.666
Total	247.023	77.631	121	169.513





Verok Agricultura e Pecuária Ltda

DEMONSTRAÇÕES FINANCEIRAS

1. Demonstrativo de Resultados
2. Balanço Patrimonial
3. Partes Relacionadas



DEMONSTRATIVO DE RESULTADO DO PERÍODO

Verok Agricultura e Pecuária Ltda – Em Recuperação Judicial



DRE - Demonstrativo de Resultado

Conta/Descrição (Em R\$ 0.000)	Acm. 2017	Acm. 2018	Acm. 2019	Evolução mensal							
	(jan-dez)	(jan-dez)	(jan-dez)	mai/19	jun/19	jul/19	ago/19	set/19	out/19	nov/19	dez/19
Receita Operacional Líquida	4.931	3.032	503	31	26	67	37	54	56	39	24
CPV - Custo do Produto Vendido	(4.295)	(4.338)	(963)	(64)	(61)	(105)	(78)	(97)	(94)	(77)	(56)
% CPV/Receita Líquida	-87,1%	-143,1%	-191,3%	-208,8%	-238,7%	-157,4%	-213,9%	-181,3%	-168,8%	-200,5%	-228,3%
Lucro Bruto	636	(1.306)	(460)	(33)	(35)	(38)	(42)	(44)	(38)	(39)	(31)
% Margem Bruta	12,9%	-43,1%	-91,3%	-108,8%	-138,7%	-57,4%	-113,9%	-81,3%	-68,8%	-100,5%	-128,3%
Despesas gerais e administrativas	(1.306)	(562)	(478)	(34)	(35)	(34)	(38)	(55)	(34)	(37)	(56)
Despesas com comercialização	(34)	(8)	-	-	-	-	-	-	-	-	-
Resultado da Operação*	(705)	(1.876)	(938)	(67)	(71)	(72)	(80)	(99)	(73)	(75)	(87)
%Margem Operação	-14,3%	-61,9%	-186,4%	-219,3%	-276,7%	-108,6%	-218,4%	-184,1%	-129,8%	-195,4%	-355,3%
Outros resultados operacionais	92	(91)	(831)	(84)	(73)	(79)	(81)	(68)	(4)	(90)	(19)
Total das Despesas	(15.427)	3.015	(831)	(84)	(73)	(79)	(81)	(68)	(4)	(90)	(19)
Resultado antes das receitas e despesas financeir:	(16.132)	1.139	(1.769)	(151)	(144)	(151)	(160)	(167)	(77)	(166)	(106)
%Margem antes do resultado financeiro	-300,0%	56,4%	-351,4%	-494,2%	-563,8%	-226,9%	-438,9%	-311,6%	-136,9%	-428,9%	-432,7%
Despesas financeiras	(1.007)	(566)	(246)	(15)	(19)	(26)	(20)	(23)	(71)	(16)	(13)
Receitas financeiras	149	1.049	34	0	0	0	0	-	34	0	0
Resultado financeiro líquido	(859)	483	(212)	(15)	(19)	(26)	(20)	(23)	(37)	(16)	(13)
Equivalência patrimonial	(16)	2	23.215	-	(488)	-	-	(310)	-	-	17.121
Resultado antes dos impostos	(15.650)	2.192	21.234	(167)	(651)	(178)	(181)	(501)	(114)	(182)	17.002
I.R / CSLL correntes	-	-	-	-	-	-	-	-	-	-	-
I.R / CSLL diferidos	368	623	652	31	100	31	31	142	31	31	54
Lucro líquido do período/exercício	(15.282)	2.815	21.886	(136)	(551)	(147)	(150)	(358)	(83)	(152)	17.056
%Lucro Líquido/Receita Líquida	-309,9%	92,8%	4348,4%	-444,4%	-2157,4%	-220,5%	-410,1%	-668,5%	-148,7%	-392,1%	69689,0%

A Recuperanda obteve R\$ 503 mil de receitas operacionais líquidas no período de 2019 e apresentou resultado líquido de 21,8 milhões. Isto se explica-se pelo resultado positivo de equivalência patrimonial que totalizou o ano em R\$ 23,2 milhões e em dez/2019 correspondeu a R\$ 17,1 milhões.



BALANÇO PATRIMONIAL (ATIVO)

Verok Agricultura e Pecuária Ltda – Em Recuperação Judicial



Balanço Patrimonial - Ativo

Conta/Descrição (Em 'R\$ 0.000)	dez/17	dez/18	abr/19	mai/19	jun/19	jul/19	ago/19	set/19	out/19	nov/19	dez/19
ATIVO CIRCULANTE	1.190	720	666	684	686	705	689	696	660	679	665
Caixa e equivalentes de caixa	35	1	2	2	4	3	2	1	1	7	1
Clientes	518	73	39	56	58	79	55	68	32	49	38
Estoques	620	13	10	10	8	7	15	10	9	5	8
Impostos a recuperar	10	12	-	2	2	2	2	2	4	4	4
Adiantamentos concedidos	6	8	-	-	-	-	1	1	-	-	-
Ativos mantidos para venda	-	614	614	614	614	614	614	614	614	614	614
NÃO CIRCULANTE	67.195	65.756	65.328	65.195	65.152	64.983	64.861	64.826	64.686	64.559	70.109
Outros créditos	52	60	60	60	60	60	60	52	52	52	52
Imposto de renda e Contribuição social diferidos	1	244	319	319	381	381	381	487	487	487	494
Partes relacionadas	16.152	16.152	16.152	16.152	16.152	16.152	16.152	16.152	16.152	16.152	16.152
Investimentos	-	-	-	-	-	-	-	-	-	-	5.611
Ativo biológico	5.261	4.852	4.733	4.708	4.711	4.650	4.623	4.598	4.567	4.547	4.587
Imobilizado	45.729	44.449	44.064	43.956	43.848	43.740	43.646	43.538	43.429	43.321	43.213
TOTAL DO ATIVO	68.385	66.476	65.994	65.879	65.838	65.688	65.550	65.522	65.346	65.237	70.774

Em dezembro de 2019 as contas do grupo Ativo Circulante não apresentaram variações significativas.

O grupo de contas do Ativo apresentou aumento de R\$ 5,5 milhões, influenciado diretamente pela conta de investimentos que obteve aumento em seu saldo de R\$ 5,6 milhões.



BALANÇO PATRIMONIAL (PASSIVO)

Verok Agricultura e Pecuária Ltda – Em Recuperação Judicial



Balanço Patrimonial - Passivo e Patrimônio Líquido

Conta/Descrição (Em 'R\$ 0.000)	dez/17	dez/18	abr/19	mai/19	jun/19	jul/19	ago/19	set/19	out/19	nov/19	dez/19
PASSIVO CIRCULANTE	7.629	6.235	6.497	6.567	6.650	6.711	6.774	6.899	6.855	6.952	7.040
Fornecedores	4.410	5.068	5.497	5.633	5.722	5.836	5.903	6.036	6.067	6.162	6.475
Obrigações sociais	878	266	159	101	104	55	61	52	58	49	40
Obrigações tributárias	712	7	6	6	5	9	7	10	9	7	5
Impostos parcelados	1.617	549	518	510	502	493	485	475	465	465	465
Adiantamentos recebidos	11	12	12	12	12	12	12	12	12	24	20
Credores em Recuperação Judicial	-	332	306	306	306	306	306	313	244	244	34
PASSIVO NÃO CIRCULANTE	38.060	34.731	27.582	27.530	27.958	27.904	27.852	28.058	28.008	27.955	16.347
Partes relacionadas	-	-	-	-	-	-	-	-	-	-	-
Impostos parcelados	3.469	3.976	3.846	3.825	3.803	3.779	3.758	3.737	3.713	3.690	3.639
Provisões para contingências	-	219	219	10.711	11.199	11.199	11.199	11.510	173	173	173
Imposto de renda e contribuição social diferidos	13.313	12.933	12.805	219	219	219	219	173	12.608	12.577	12.530
Credores em Recuperação Judicial	-	-	-	-	-	-	-	-	3	3	4
Debêntures perpétuas	-	-	-	-	-	-	-	-	1	1	1
Provisão para perda em investimentos	21.279	17.603	10.711	12.775	12.737	12.706	12.675	12.639	11.510	11.510	-
PATRIMONIO LÍQUIDO	22.696	25.511	31.918	31.782	31.230	31.074	30.924	30.565	30.482	30.331	47.387
Capital social	28.781	28.781	28.781	28.781	28.781	28.781	28.781	28.781	28.781	28.781	28.781
Ajuste de avaliação patrimonial	24.655	23.940	23.702	23.642	23.583	23.523	23.464	23.404	23.345	23.285	23.226
Prejuízos acumulados	-30.740	-27.211	-20.565	-20.642	-21.133	-21.230	-21.321	-21.620	-21.643	-21.735	-4.619
TOTAL DO PASSIVO	68.385	66.476	65.997	65.879	65.838	65.688	65.550	65.522	65.346	65.237	70.774

Em dezembro de 2019 as contas do grupo Passivo Circulante apresentaram aumento de R\$ 88 mil, influenciado pelo aumento da conta Fornecedores em R\$ 312,8 mil e redução da conta Credores em Recuperação Judicial em -R\$ 210,0 mil.

O grupo de contas do Passivo não Circulante apresentou redução de R\$ 11,6 milhões influenciado pelas reduções nos saldos de Provisão para perda em investimentos em -R\$ 11,5 milhões, Impostos parcelados em -R\$ 51,5 mil e Imposto de renda e contribuição social diferidos em -R\$ 47,1 mil.



EMPRESAS LIGADAS – PARTES RELACIONADAS

Verok Agricultura e Pecuária Ltda – Em Recuperação Judicial



VEROK - AGRICULTURA E PECUARIA LTDA

Movimentação conta Empresas Ligadas - Ativo

Mês de dezembro 2019 em R\$-Mil

Denominação	Saldo Inicial 30/11/2019	Débito	Crédito	Saldo Final 31/12/2019
Debito Coligadas				
VLK AGRICULTURA E PECUARIA LTDA	5.296	-	-	5.296
RK EMPREENDIMENTOS IMOBILIARIO	4.255	-	-	4.255
VLK AGRICULTURA E PECUARIA LTDA	3.300	-	-	3.300
RK EMPREENDIMENTOS IMOBILIARIO	3.300	-	-	3.300
Total	16.152	-	-	16.152

Movimentação conta Empresas Ligadas - Passivo

Mês de dezembro 2019 em R\$-Mil

Denominação	Saldo Inicial 30/11/2019	Débito	Crédito	Saldo Final 31/12/2019
Crédito Coligadas				
GLOBOAVES SÃO PAULO LTDA	6.150	25	330	6.455
PROVISÕES PARA PERDAS EM INVES	11.510	11.510	-	-
Total	17.660	11.535	330	6.455





CREDIBILITÄ
— ADMINISTRAÇÕES JUDICIAIS —

Escritório Curitiba | PR

Avenida Iguaçu, nº 2820, conj. 1001
(41) 3095-4875

Escritório São Paulo | SP

Avenida Engenheiro Luiz Carlos Berrini, 105 sala 507
(11) 3171-3578

credibilita.adv.br
contato@credibilita.adv.br



Documento assinado digitalmente, conforme MP nº 2.200-2/2001, Lei nº 11.419/2006, resolução do Projudi, do TJPR/OE
Validação deste em <https://projudi.tjpr.jus.br/projudi/> - Identificador: PJDM5 5T2JH 4TU55 LJ68A