Competência:
setembro de 2022

CREDIBILITÀ
ADMINISTRAÇÕES JUDICIAIS

Relatório Mensal de Atividade

Recuperação Judicial da(s) Empresa(s):

IRMAOS WERLANG
COMERCIO DE GENEROS ALIMENTICIOS LTDA

CONSIDERAÇÕES INICIAIS

Excelentíssima Senhora Doutora Juíza de Direito da 1ª Vara Regional Empresarial da Comarca de Porto Alegre – Estado do Rio Grande do Sul.

Processo n° 5087558-91.2022.8.21.0001

A Credibilità – Administrações Judiciais, nomeada Administradora Judicial nos citados autos, vem, respeitosamente, à presença de Vossa Excelência, apresentar o Relatório Mensal de Atividades da Recuperanda:

- IRMAOS WERLANG COMERCIO DE GENEROS ALIMENTICIOS LTDA.

Este relatório, denominado "**Relatório Mensal de Atividades - RMA**", foi elaborado com as informações quantitativas e qualitativas fornecidas pela Recuperanda, contemplando as análises do mês de **setembro de 2022**.

Tem como objetivo:

- Fornecer informações sobre as atividades econômicas da Recuperanda;
- Apresentar informações financeiras e econômicas;

Com relação às informações contidas neste documento, a Administradora Judicial fica à disposição para prestar esclarecimentos adicionais.

Atenciosamente,

Credibilità Administrações Judiciais

GLOSSÁRIO

AC - Ativo Circulante

ACF - Ativo Circulante Financeiro

ACO - Ativo Circulante Operacional

A.H. – Análise Horizontal

AJ - Administrador Judicial

ANC - Ativo Não Circulante

A.V. – Análise Vertical

BP - Balanço Patrimonial

DRE - Demonstrativo de Resultado do Exercício

EBITDA - Earnings Before Interest, Taxes, Depreciation and Amortization Ou Lucro Antes dos Juros, Impostos, Depreciação e Amortização.

IFs - Instituições Financeiras

LL - Lucro Líquido

LO - Lucro Operacional

PC - Passivo Circulante

PCF - Passivo Circulante Financeiro

PCO - Passivo Circulante Operacional

PL - Patrimônio Líquido

PNC - Passivo Não Circulante

RJ - Recuperação Judicial

RL - Receita Líquida

ROL - Receita Operacional Liquida ou Receita Líquidas de Vendas

ÍNDICE

1 EMPRESAS DO GRUPO EM RECUPERAÇÃO JUDICIAL 4

1.1 ESTRUTURA SOCIETÁRIA 4

2 RESUMO DAS ATIVIDADES OPERACIONAIS 5

2.1 COLABORADORES 5
2.2 FATURAMENTO 6

3 RELAÇÃO DE CREDORES 7

4 ANÁLISE DOS DADOS CONTÁBEIS E INFORMAÇÕES FINANCEIRAS 8

4.1 DEMONSTRAÇÕES FINANCEIRAS 8
4.1.1 ATIVO 8
4.1.2 PASSIVO 9
4.1.3 DEMONSTRATIVO DE RESULTADO DO PERÍODO 10

1 EMPRESAS DO GRUPO EM RECUPERAÇÃO JUDICIAL

1.1 Estrutura Societária

Irmaos Werlang Comercio de Generos Alimenticios Ltda

Nome	Qualificação	Nome Representante Legal	Qualificação Representante Legal
Fabio Luiz Werlang	49-Sócio-Administrador	-	-
Rudimar Jose Werlang	49-Sócio-Administrador	-	-

Fonte: Site da Receita Federal, em 13/10/2022.

2 RESUMO DAS ATIVIDADES OPERACIONAIS

2.1 Colaboradores

No mês de setembro de 2022, a Recuperanda apresentou 34 colaboradores ativos, na folha de pagamento, com 2 admissões e 4 demissões.

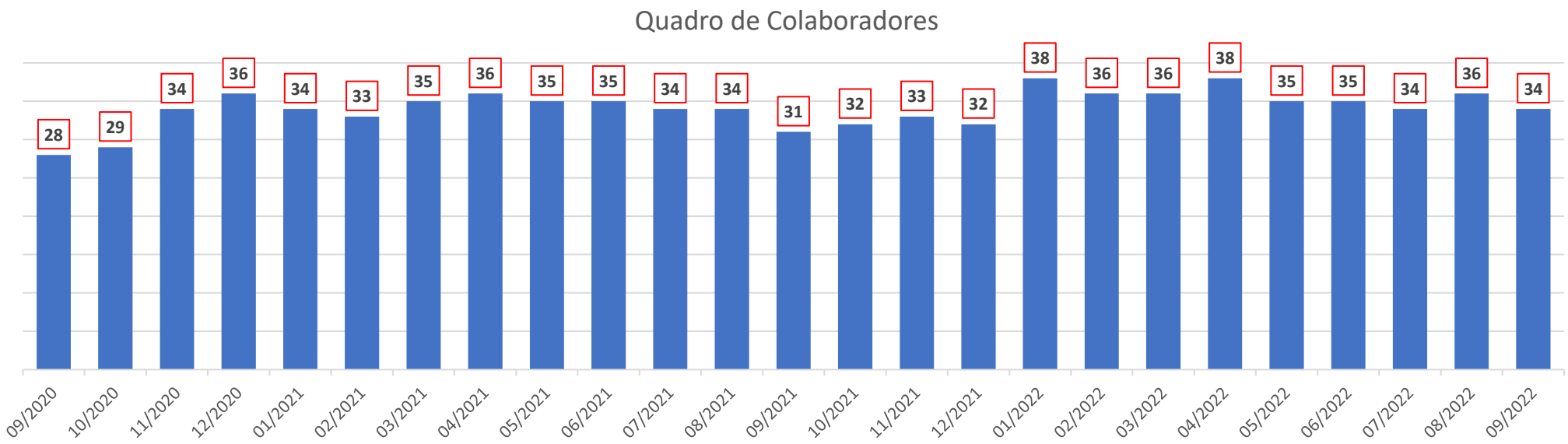

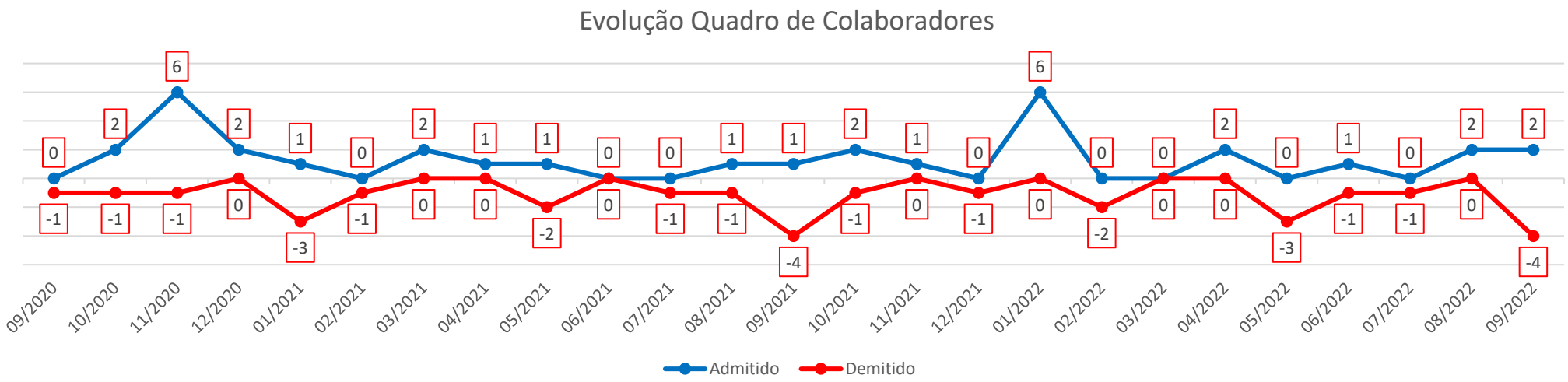

2.2 Faturamento

O gráfico abaixo apresenta o faturamento bruto histórico da Recuperanda e em setembro de 2022 apresentou o valor de R$ 1,2 milhão, com aumento de 2,2% comparado ao mês anterior.

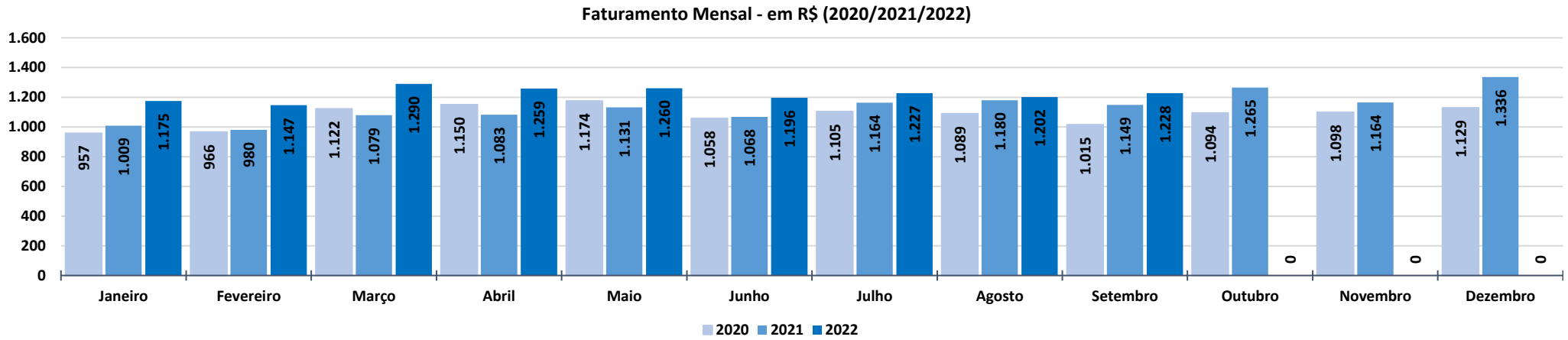

Faturamento Mensal	2020	A.V.%	2021	A.V.%	A.H%	2022	A.V.%	A.H%
Janeiro	957	0,0%	1.009	-10,6%	5,3%	1.175	-12,1%	16,5%
Fevereiro	966	0,8%	980	-2,9%	1,5%	1.147	-2,4%	17,0%
Março	1.122	16,2%	1.079	10,2%	-3,8%	1.290	12,5%	19,5%
Abril	1.150	2,5%	1.083	0,4%	-5,8%	1.259	-2,4%	16,3%
Maio	1.174	2,1%	1.131	4,4%	-3,7%	1.260	0,1%	11,4%
Junho	1.058	-9,9%	1.068	-5,6%	1,0%	1.196	-5,1%	11,9%
Julho	1.105	4,4%	1.164	8,9%	5,3%	1.227	2,6%	5,4%
Agosto	1.089	-1,4%	1.180	1,4%	8,3%	1.202	-2,1%	1,9%
Setembro	1.015	-6,8%	1.149	-2,6%	13,2%	1.228	2,2%	6,9%
Outubro	1.094	7,9%	1.265	10,1%	15,6%	0	0,0%	0,0%
Novembro	1.098	0,4%	1.164	-8,0%	6,0%	0	0,0%	0,0%
Dezembro	1.129	2,8%	1.336	14,8%	18,4%	0	0,0%	0,0%
Total Anual	**12.958**		**13.609**			**10.984**		
Média Mensal	**1.080**		**1.134**		**5,0%**	**1.220**		**7,6%**

3 RELAÇÃO DE CREDORES

A 1° Lista de Credores do art. 52, §1º, da Lei 11.101/2005 publicada pela Recuperanda em 05/09/2022 relacionou 50 credores, com o valor total de R$ 1.209.010,82 (Um milhão, duzentos e nove mil, dez reais e oitenta e dois centavos).

Classes	Nome	Credores	Valor da Lista
Classe I	Credores Trabalhista	7	273.381,43
Classe III	Credores Quirografário	29	505.845,47
Classe IV	Credores ME e EPP	14	429.783,92
Total Geral		**50**	**1.209.010,82**

Credores por Número / Classe

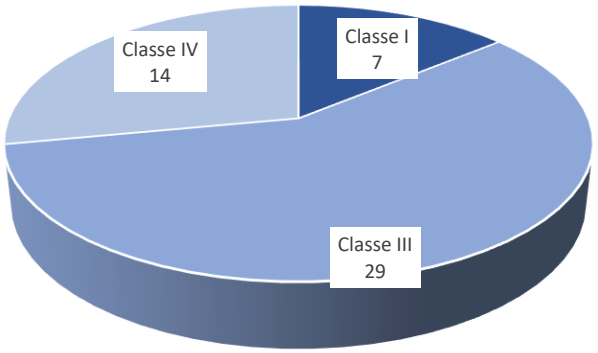

Credores por Valor / Classe

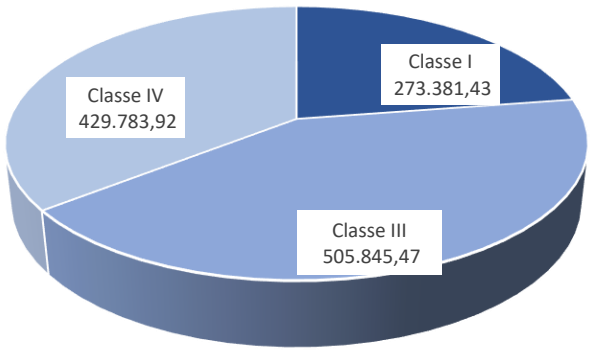

4 ANÁLISE DOS DADOS CONTÁBEIS E INFORMAÇÕES FINANCEIRAS

4.1 Demonstrações Financeiras

4.1.1 Ativo

A seguir apresenta-se as contas do Balanço Patrimonial Ativo – Bens e Direitos:

Em milhares de R$														Variação Mês Anterior	
BALANÇO PATRIMONIAL	09/2021	10/2021	11/2021	12/2021	01/2022	02/2022	03/2022	04/2022	05/2022	06/2022	07/2022	08/2022	09/2022	set/22-ago/22	%AH
ATIVO CIRCULANTE	**2.431**	**2.521**	**2.785**	**1.964**	**2.331**	**2.716**	**2.607**	**3.029**	**3.682**	**4.210**	**4.838**	**5.309**	**5.173**	**(136)**	**-2,6%**
% sobre TOTAL DO ATIVO	38,2%	39,1%	41,5%	29,4%	32,9%	36,4%	35,4%	38,8%	42,2%	45,5%	49,0%	51,4%	50,8%		
DISPONIBILIDADES	**296**	**386**	**617**	**104**	**(8)**	**(14)**	**(7)**	**(22)**	**(16)**	**(15)**	**(104)**	**(89)**	**(1)**	**88**	**99,0%**
CAIXA GERAL	259	410	648	72	0	0	1	2	1	5	(90)	(90)	1	91	101,2%
BANCOS CONTA MOVIMENTO	(37)	(24)	(30)	24	(31)	(28)	(26)	(43)	(39)	(38)	(38)	(39)	(40)	(1)	-3,1%
APLICACOES LIQUIDEZ IMEDIATA	74	-	(0)	8	23	14	19	19	21	19	24	40	38	(2)	-4,7%
DIREITOS REALIZÁVEIS	**-**	**0**	**33**	**6**	**485**	**876**	**1.576**	**2.363**	**3.011**	**3.676**	**4.394**	**4.849**	**5.165**	**317**	**6,5%**
CLIENTES	-	-	-	-	479	870	1.570	2.358	3.005	3.668	4.386	4.841	5.157	316	6,5%
ADIANTAMENTOS A FUNCIONARIOS	-	0	33	6	6	6	6	6	6	5	5	5	3	(2)	-31,6%
ADIANTAMENTOS A FORNECEDORES	-	-	-	-	-	-	-	-	-	-	-	-	-	-	0,0%
IMPOSTOS A RECUPERAR	-	-	-	-	-	-	-	-	0	2	2	3	5	3	94,0%
ESTOQUES	**2.135**	**2.135**	**2.135**	**1.854**	**1.854**	**1.854**	**1.038**	**687**	**687**	**549**	**549**	**549**	**8**	**(540)**	**-98,5%**
ATIVO NÃO CIRCULANTE	**3.925**	**3.924**	**3.922**	**4.721**	**4.750**	**4.755**	**4.762**	**4.772**	**5.050**	**5.049**	**5.040**	**5.029**	**5.017**	**(12)**	**-0,2%**
% sobre TOTAL DO ATIVO	61,8%	60,9%	58,5%	70,6%	67,1%	63,6%	64,6%	61,2%	57,8%	54,5%	51,0%	48,6%	49,2%		
DEPÓSITO JUDICIAL	**-**	**-**	**-**	**-**	**-**	**-**	**-**	**-**	**0**	**-**	**-**	**-**	**-**	**-**	**0,0%**
TÍTULO DE CAPITALIZAÇÃO	**147**	**152**	**156**	**161**	**111**	**120**	**131**	**145**	**145**	**157**	**162**	**163**	**164**	**1**	**0,7%**
PESSOAS LIGADAS	**2.360**	**2.360**	**2.360**	**3.160**	**3.160**	**3.160**	**3.160**	**3.160**	**3.160**	**3.160**	**3.160**	**3.160**	**3.160**	**-**	**0,0%**
IMOBILIZADO	**1.418**	**1.412**	**1.406**	**1.399**	**1.478**	**1.475**	**1.471**	**1.467**	**1.744**	**1.732**	**1.719**	**1.706**	**1.693**	**(13)**	**-0,7%**
TOTAL DO ATIVO	**6.356**	**6.445**	**6.707**	**6.685**	**7.081**	**7.472**	**7.369**	**7.801**	**8.731**	**9.258**	**9.878**	**10.338**	**10.190**	**(147)**	**-1,4%**

Considerações:

Em setembro de 2022 o grupo de contas do Ativo Circulante apresentou redução de R$ 136 mil, em relação ao mês anterior.

O Ativo Não Circulante apresentou redução de R$ 12 mil em relação ao mês anterior.

4.1.2 Passivo

A seguir apresenta-se as contas do Balanço Patrimonial Passivo – Obrigações:

Em milhares de R$														Variação Mês Anterior	
BALANÇO PATRIMONIAL	09/2021	10/2021	11/2021	12/2021	01/2022	02/2022	03/2022	04/2022	05/2022	06/2022	07/2022	08/2022	09/2022	set/22-ago/22	%AH
PASSIVO CIRCULANTE	3.264	3.293	3.472	3.593	3.719	3.853	4.275	4.867	5.380	5.895	6.278	6.569	6.835	267	4,1%
% sobre TOTAL DO PASSIVO	51,4%	51,1%	51,8%	53,7%	52,5%	51,6%	58,0%	62,4%	61,6%	63,7%	63,6%	63,5%	67,1%		
FORNECEDORES	995	1.011	1.219	1.401	1.459	1.618	2.055	2.526	3.006	3.394	3.771	4.050	4.365	315	7,8%
EMPRESTIMOS E FINANCIAMENTOS	1.407	1.366	1.289	1.215	1.016	1.027	994	990	957	1.041	1.046	1.047	1.050	3	0,3%
OBRIGAÇÕES TRABALHISTAS E SOCIAIS	378	427	466	452	566	519	515	613	659	669	654	648	617	(31)	-4,7%
OBRIGAÇÕES FISCAIS E TRIBUTÁRIAS	484	491	498	525	678	690	711	737	758	791	807	824	803	(21)	-2,6%
PASSIVO NÃO CIRCULANTE	2.531	2.461	2.461	2.461	2.461	2.461	2.461	2.461	2.461	2.461	2.461	2.461	2.461	-	0,0%
EMPRESTIMOS E FINANCIAMENTOS - LP	1.693	1.622	1.622	1.622	1.622	1.622	1.622	1.622	1.622	1.622	1.622	1.622	1.622	-	0,0%
OBRIGAÇÕES FISCAIS E TRIBUTÁRIAS - LP	838	838	838	838	838	838	838	838	838	838	838	838	838	-	0,0%
PATRIMONIO LIQUIDO	561	691	774	632	901	1.157	634	474	891	903	1.139	1.308	894	(414)	-31,6%
% sobre TOTAL DO PASSIVO	8,8%	10,7%	11,5%	9,4%	12,7%	15,5%	8,6%	6,1%	10,2%	9,8%	11,5%	12,7%	8,8%		
CAPITAL SOCIAL	5	5	5	5	5	5	5	5	5	5	5	5	5	-	0,0%
LUCROS OU PREJUÍZOS ACUMULADOS	556	686	769	627	896	1.152	629	469	886	898	1.134	1.303	889	(414)	-31,8%
TOTAL DO PASSIVO	6.356	6.445	6.707	6.685	7.081	7.472	7.369	7.801	8.731	9.258	9.878	10.338	10.190	(147)	-1,4%

Considerações:

Em setembro de 2022 o grupo de contas do Passivo Circulante apresentou aumento de R$ 267 mil, em relação ao mês anterior.

O Passivo Não Circulante não apresentou variação, em relação ao mês anterior.

A variação que ocorre no Patrimônio Líquido é gerada pelo Resultado Líquido do Exercício apresentada no Demonstrativo de Resultado do Exercício (DRE).

4.1.3 Demonstrativo de Resultado do Período

Em milhares de R$

Demonstrativo de Resultado do Exercício Mensal	09/2021	10/2021	11/2021	12/2021	01/2022	02/2022	03/2022	04/2022	05/2022	06/2022	07/2022	08/2022	09/2022	Variação Mês Anterior set/22-ago/22	Variação Mês Anterior %AH
RECEITA BRUTA DE VENDAS	1.149	1.265	1.164	1.336	1.175	1.147	1.290	1.259	1.260	1.196	1.227	1.202	1.228	26	2,2%
DEDUÇÕES DA RECEITA BRUTA	(70)	(78)	(71)	(77)	(57)	(54)	(64)	(71)	(82)	(79)	(78)	(78)	(79)	(0)	-0,4%
RECEITA OPERACIONAL LÍQUIDA	1.079	1.187	1.094	1.260	1.119	1.093	1.227	1.189	1.178	1.117	1.149	1.123	1.149	26	2,3%
CUSTOS DOS PROD/MERC VENDIDAS	1.303	(885)	(850)	(1.221)	(707)	(769)	(1.704)	(1.202)	(872)	(924)	(800)	(822)	(1.408)	(586)	-71,3%
% sobre ROL	120,8%	-74,5%	-77,7%	-96,9%	-63,2%	-70,4%	-138,9%	-101,1%	-74,0%	-82,7%	-69,6%	-73,2%	-122,6%		
RESULTADO BRUTO OPERACIONAL	2.383	303	244	39	411	323	(477)	(13)	307	193	349	301	(259)	(561)	-186,0%
DESPESAS (RECEITAS) OPERACIONAIS	(144)	(170)	(150)	(141)	(147)	(52)	(45)	(140)	(166)	(98)	(105)	(130)	(153)	(23)	-17,3%
% sobre ROL	-13,3%	-14,3%	-13,7%	-11,2%	-13,2%	-4,8%	-3,7%	-11,8%	-14,1%	-8,7%	-9,1%	-11,6%	-13,3%		
DESPESAS COM VENDAS	(0)	(0)	(1)	-	-	-	-	-	-	-	-	-	-	-	0,0%
DESPESAS ADMINISTRATIVAS	(143)	(168)	(148)	(141)	(147)	(52)	(45)	(140)	(166)	(95)	(105)	(130)	(152)	(22)	-16,7%
DESPESAS TRIBUTÁRIAS	(1)	(1)	(1)	(1)	(0)	(0)	-	(0)	(0)	(3)	(0)	(0)	(1)	(1)	-621,8%
OUTRAS RECEITAS E DESPESAS OPERACIONAIS	11	13	17	11	-	-	-	-	-	-	-	-	-	-	0,0%
% sobre ROL	1,0%	1,1%	1,6%	0,8%	0,0%	0,0%	0,0%	0,0%	0,0%	0,0%	0,0%	0,0%	0,0%		
OUTRAS RECEITAS OPERACIONAIS	11	13	17	11	-	-	-	-	-	-	-	-	-	-	0,0%
OUTRAS DESPESAS OPERACIONAIS	-	-	-	-	-	-	-	-	-	-	-	-	-	-	0,0%
RESULTADO ANTES DAS RECEITAS E DESPESAS FINANCEIRAS	2.250	146	111	(92)	264	271	(522)	(154)	141	95	244	171	(412)	(583)	-341,0%
% sobre ROL	208,5%	12,3%	10,1%	-7,3%	23,6%	24,8%	-42,6%	-12,9%	11,9%	8,5%	21,2%	15,2%	-35,9%		
RECEITAS FINANCEIRAS	0	0	0	0	1	0	-	-	-	-	-	-	-	-	0,0%
DESPESAS FINANCEIRAS	(28)	(36)	(27)	(34)	(17)	(15)	(1)	(6)	(5)	(83)	(7)	(2)	(2)	0	11,5%
RESULTADO ANTES DE IR E CS	2.222	110	83	(126)	247	256	(524)	(160)	135	12	236	169	(414)	(583)	-345,0%
% sobre ROL	205,9%	9,2%	7,6%	-10,0%	22,1%	23,4%	-42,7%	-13,4%	11,5%	1,1%	20,6%	15,0%	-36,0%		
IMPOSTO DE RENDA	(43)	-	-	(11)	-	-	-	-	-	-	-	-	-	-	0,0%
CONTRIBUIÇÃO SOCIAL	(18)	-	-	(6)	-	-	-	-	-	-	-	-	-	-	0,0%
RESULTADO LÍQUIDO DO EXERCÍCIO	2.162	110	83	(143)	247	256	(524)	(160)	135	12	236	169	(414)	(583)	-345,0%
% sobre ROL	200,3%	9,2%	7,6%	-11,3%	22,1%	23,4%	-42,7%	-13,4%	11,5%	1,1%	20,6%	15,0%	-36,0%		

Considerações:

Em setembro de 2022 a Recuperanda apresentou Receita Bruta de Vendas em R$ 1,2 milhão, um aumento de 2,3% na Receita Operacional Líquida em relação ao mês anterior.

O Resultado Líquido do Exercício apresentou prejuízo de R$ 414 mil.

CREDIBILITÀ
ADMINISTRAÇÕES JUDICIAIS

Av. Iguaçu, nº 2820, sala 1001, 10º andar – Água Verde – Curitiba/PR – CEP 80.240-031
Av. Engenheiro Luiz Carlos Berrini, nº 105, sala 506, 5º andar – Brooklin Novo – São Paulo/SP – CEP 04.571-010
Rua Antônio Albuquerque, 330, 8º andar, Savassi, Belo Horizonte/MG
www.credibilita.adv.br – contato@credibilita.adv.br