Competência:
novembro de 2022

CREDIBILITÀ
ADMINISTRAÇÕES JUDICIAIS

Relatório Mensal de Atividade

Recuperação Judicial da(s) Empresa(s):

IRMAOS WERLANG
COMERCIO DE GENEROS ALIMENTÍCIOS LTDA

CONSIDERAÇÕES INICIAIS

Excelentíssima Senhora Doutora Juíza de Direito da 1ª Vara Regional Empresarial da Comarca de Porto Alegre – Estado do Rio Grande do Sul.

Processo n° 5087558-91.2022.8.21.0001

A Credibilità – Administrações Judiciais, nomeada Administradora Judicial nos citados autos, vem, respeitosamente, à presença de Vossa Excelência, apresentar o Relatório Mensal de Atividades da Recuperanda:

- IRMAOS WERLANG COMERCIO DE GENEROS ALIMENTICIOS LTDA.

Este relatório, denominado "**Relatório Mensal de Atividades - RMA**", foi elaborado com as informações quantitativas e qualitativas fornecidas pela Recuperanda, contemplando as análises do mês de **novembro de 2022**.

Tem como objetivo:

- Fornecer informações sobre as atividades econômicas da Recuperanda;
- Apresentar informações financeiras e econômicas;

Com relação às informações contidas neste documento, a Administradora Judicial fica à disposição para prestar esclarecimentos adicionais.

Atenciosamente,

Credibilità Administrações Judiciais

GLOSSÁRIO

AC - Ativo Circulante

ACF - Ativo Circulante Financeiro

ACO - Ativo Circulante Operacional

A.H. – Análise Horizontal

AJ - Administrador Judicial

ANC - Ativo Não Circulante

A.V. – Análise Vertical

BP - Balanço Patrimonial

DRE - Demonstrativo de Resultado do Exercício

EBITDA - Earnings Before Interest, Taxes, Depreciation and Amortization Ou Lucro Antes dos Juros, Impostos, Depreciação e Amortização.

IFs - Instituições Financeiras

LL - Lucro Líquido

LO - Lucro Operacional

PC - Passivo Circulante

PCF - Passivo Circulante Financeiro

PCO - Passivo Circulante Operacional

PL - Patrimônio Líquido

PNC - Passivo Não Circulante

RJ - Recuperação Judicial

RL - Receita Líquida

ROL - Receita Operacional Liquida ou Receita Líquidas de Vendas

ÍNDICE

1 EMPRESAS DO GRUPO EM RECUPERAÇÃO JUDICIAL 4

1.1 ESTRUTURA SOCIETÁRIA 4

2 RESUMO DAS ATIVIDADES OPERACIONAIS 5

2.1 COLABORADORES 5
2.2 FATURAMENTO 6

3 RELAÇÃO DE CREDORES 7

4 ANÁLISE DOS DADOS CONTÁBEIS E INFORMAÇÕES FINANCEIRAS 8

4.1 DEMONSTRAÇÕES FINANCEIRAS 8
4.1.1 ATIVO 8
4.1.2 PASSIVO 9
4.1.3 DEMONSTRATIVO DE RESULTADO DO PERÍODO 10

1 EMPRESAS DO GRUPO EM RECUPERAÇÃO JUDICIAL

1.1 Estrutura Societária

Irmaos Werlang Comercio de Generos Alimenticios Ltda

Nome	Qualificação	Nome Representante Legal	Qualificação Representante Legal
Fabio Luiz Werlang	49-Sócio-Administrador	-	-
Rudimar Jose Werlang	49-Sócio-Administrador	-	-

Fonte: Site da Receita Federal, em 13/10/2022.

2 RESUMO DAS ATIVIDADES OPERACIONAIS

2.1 Colaboradores

No mês de novembro de 2022, a Recuperanda apresentou 35 colaboradores ativos, na folha de pagamento.

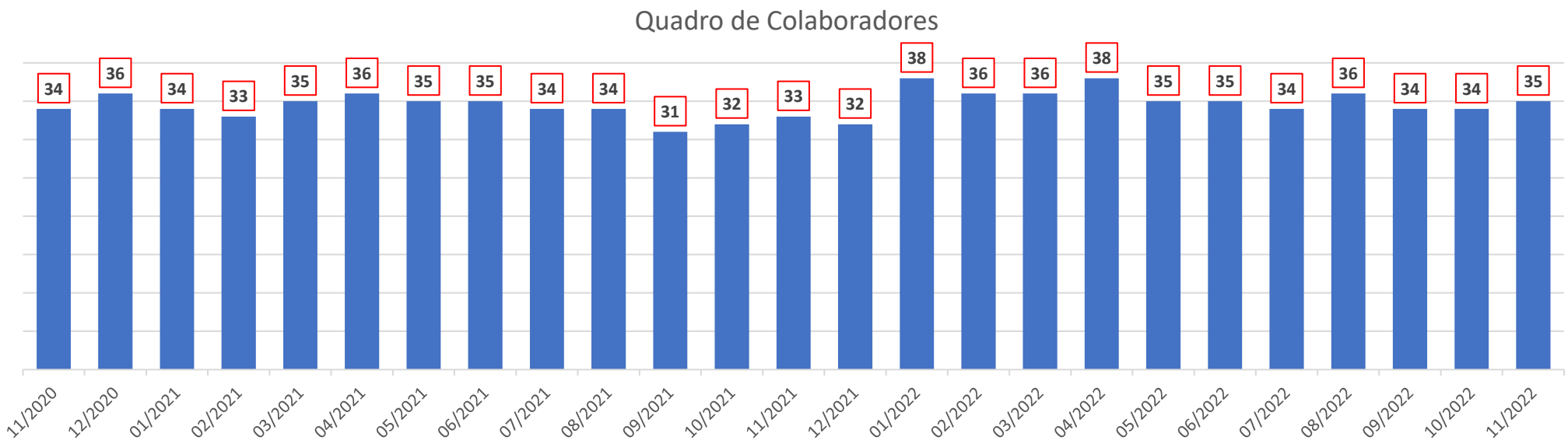

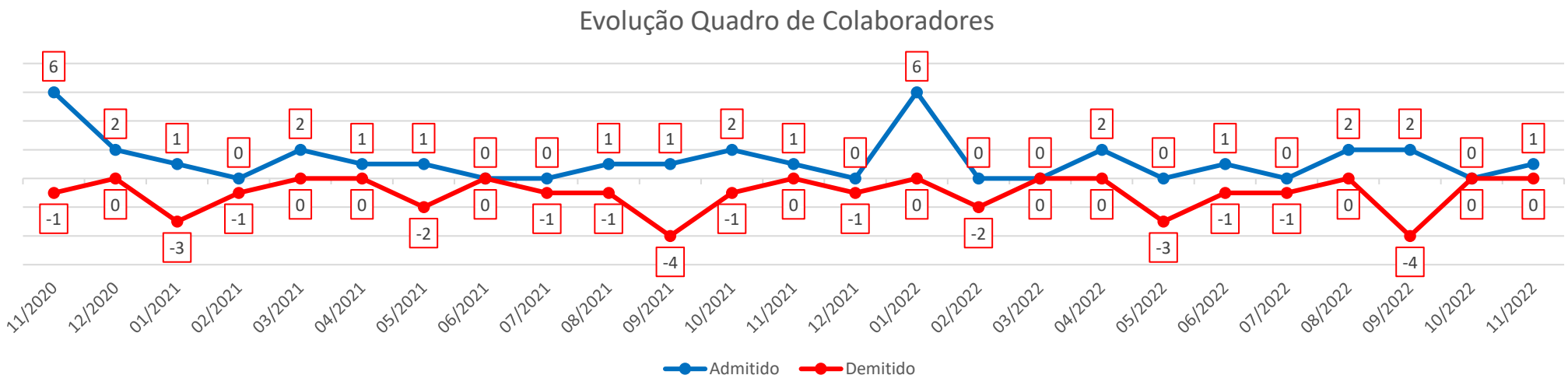

2.2 Faturamento

O gráfico abaixo apresenta o faturamento bruto histórico da Recuperanda e em novembro de 2022 apresentou o valor de R$ 1,3 milhão, com redução de 2,5% comparado ao mês anterior.

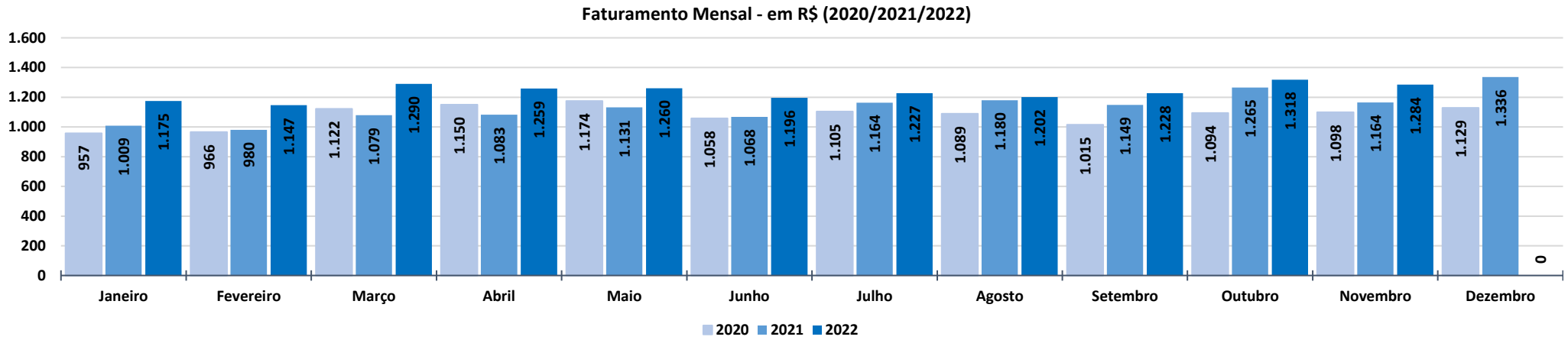

Faturamento Mensal	2020	A.V.%	2021	A.V.%	A.H%	2022	A.V.%	A.H%
Janeiro	957	0,0%	1.009	-10,6%	5,3%	1.175	-12,1%	16,5%
Fevereiro	966	0,8%	980	-2,9%	1,5%	1.147	-2,4%	17,0%
Março	1.122	16,2%	1.079	10,2%	-3,8%	1.290	12,5%	19,5%
Abril	1.150	2,5%	1.083	0,4%	-5,8%	1.259	-2,4%	16,3%
Maio	1.174	2,1%	1.131	4,4%	-3,7%	1.260	0,1%	11,4%
Junho	1.058	-9,9%	1.068	-5,6%	1,0%	1.196	-5,1%	11,9%
Julho	1.105	4,4%	1.164	8,9%	5,3%	1.227	2,6%	5,4%
Agosto	1.089	-1,4%	1.180	1,4%	8,3%	1.202	-2,1%	1,9%
Setembro	1.015	-6,8%	1.149	-2,6%	13,2%	1.228	2,2%	6,9%
Outubro	1.094	7,9%	1.265	10,1%	15,6%	1.318	7,3%	4,2%
Novembro	1.098	0,4%	1.164	-8,0%	6,0%	1.284	-2,5%	10,3%
Dezembro	1.129	2,8%	1.336	14,8%	18,4%	0	0,0%	0,0%
Total Anual	**12.958**		**13.609**			**13.587**		
Média Mensal	**1.080**		**1.134**		**5,0%**	**1.235**		**8,9%**

3 RELAÇÃO DE CREDORES

A 1° Lista de Credores do art. 52, §1º, da Lei 11.101/2005 publicada pela Recuperanda em 05/09/2022 relacionou 50 credores, com o valor total de R$ 1.209.010,82 (Um milhão, duzentos e nove mil, dez reais e oitenta e dois centavos).

Classes	Nome	Credores	Valor da Lista
Classe I	Credores Trabalhista	7	273.381,43
Classe III	Credores Quirografário	29	505.845,47
Classe IV	Credores ME e EPP	14	429.783,92
Total Geral		**50**	**1.209.010,82**

Credores por Número / Classe

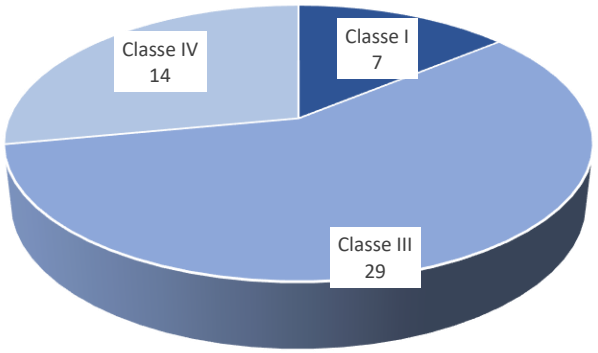

Credores por Valor / Classe

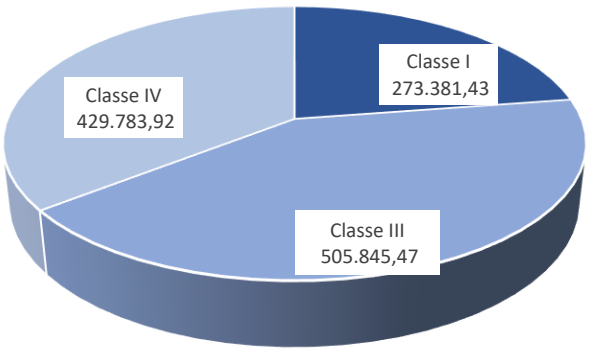

4 ANÁLISE DOS DADOS CONTÁBEIS E INFORMAÇÕES FINANCEIRAS

4.1 Demonstrações Financeiras

4.1.1 Ativo

A seguir apresenta-se as contas do Balanço Patrimonial Ativo – Bens e Direitos:

Em milhares de R$														Variação Mês Anterior	
BALANÇO PATRIMONIAL	**11/2021**	**12/2021**	**01/2022**	**02/2022**	**03/2022**	**04/2022**	**05/2022**	**06/2022**	**07/2022**	**08/2022**	**09/2022**	**10/2022**	**11/2022**	**nov/22-out/22**	**%AH**
ATIVO CIRCULANTE	**2.785**	**1.964**	**2.331**	**2.716**	**2.607**	**3.029**	**3.682**	**4.210**	**4.838**	**5.309**	**5.173**	**5.733**	**5.923**	**189**	**3,3%**
% sobre TOTAL DO ATIVO	**41,5%**	**29,4%**	**32,9%**	**36,4%**	**35,4%**	**38,8%**	**42,2%**	**45,5%**	**49,0%**	**51,4%**	**50,8%**	**53,4%**	**54,3%**		
DISPONIBILIDADES	**617**	**104**	**(8)**	**(14)**	**(7)**	**(22)**	**(16)**	**(15)**	**(104)**	**(89)**	**(1)**	**(11)**	**(11)**	**(0)**	**-0,5%**
CAIXA GERAL	648	72	0	0	1	2	1	5	(90)	(90)	1	1	1	(1)	**-36,1%**
BANCOS CONTA MOVIMENTO	(30)	24	(31)	(28)	(26)	(43)	(39)	(38)	(38)	(39)	(40)	(37)	(39)	(2)	**-4,5%**
APLICACOES LIQUIDEZ IMEDIATA	(0)	8	23	14	19	19	21	19	24	40	38	25	27	2	**8,5%**
DIREITOS REALIZÁVEIS	**33**	**6**	**485**	**876**	**1.576**	**2.363**	**3.011**	**3.676**	**4.394**	**4.849**	**5.165**	**5.736**	**5.925**	**189**	**3,3%**
CLIENTES	-	-	479	870	1.570	2.358	3.005	3.668	4.386	4.841	5.157	5.706	5.906	200	**3,5%**
ADIANTAMENTOS A FUNCIONARIOS	33	6	6	6	6	6	6	5	5	5	3	2	1	(1)	**-42,8%**
ADIANTAMENTOS A FORNECEDORES	-	-	-	-	-	-	-	-	-	-	-	-	-	-	**0,0%**
IMPOSTOS A RECUPERAR	-	-	-	-	-	-	0	2	2	3	5	28	18	(10)	**-35,4%**
ESTOQUES	**2.135**	**1.854**	**1.854**	**1.854**	**1.038**	**687**	**687**	**549**	**549**	**549**	**8**	**8**	**8**	**-**	**0,0%**
ATIVO NÃO CIRCULANTE	**3.922**	**4.721**	**4.750**	**4.755**	**4.762**	**4.772**	**5.050**	**5.049**	**5.040**	**5.029**	**5.017**	**5.006**	**4.994**	**(12)**	**-0,2%**
% sobre TOTAL DO ATIVO	**58,5%**	**70,6%**	**67,1%**	**63,6%**	**64,6%**	**61,2%**	**57,8%**	**54,5%**	**51,0%**	**48,6%**	**49,2%**	**46,6%**	**45,7%**		
DEPÓSITO JUDICIAL	**-**	**-**	**-**	**-**	**-**	**-**	**0**	**-**	**-**	**-**	**-**	**-**	**-**	**-**	**0,0%**
TÍTULO DE CAPITALIZAÇÃO	**156**	**161**	**111**	**120**	**131**	**145**	**145**	**157**	**162**	**163**	**164**	**165**	**167**	**1**	**0,7%**
PESSOAS LIGADAS	**2.360**	**3.160**	**3.160**	**3.160**	**3.160**	**3.160**	**3.160**	**3.160**	**3.160**	**3.160**	**3.160**	**3.160**	**3.160**	**-**	**0,0%**
IMOBILIZADO	**1.406**	**1.399**	**1.478**	**1.475**	**1.471**	**1.467**	**1.744**	**1.732**	**1.719**	**1.706**	**1.693**	**1.680**	**1.668**	**(13)**	**-0,8%**
TOTAL DO ATIVO	**6.707**	**6.685**	**7.081**	**7.472**	**7.369**	**7.801**	**8.731**	**9.258**	**9.878**	**10.338**	**10.190**	**10.739**	**10.917**	**178**	**1,7%**

Considerações:

Em novembro de 2022 o grupo de contas do Ativo Circulante apresentou aumento de R$ 189 mil, em relação ao mês anterior.

O Ativo Não Circulante apresentou redução de R$ 12 mil em relação ao mês anterior.

4.1.2 Passivo

A seguir apresenta-se as contas do Balanço Patrimonial Passivo – Obrigações:

Em milhares de R$														Variação Mês Anterior	
BALANÇO PATRIMONIAL	11/2021	12/2021	01/2022	02/2022	03/2022	04/2022	05/2022	06/2022	07/2022	08/2022	09/2022	10/2022	11/2022	nov/22-out/22	%AH
PASSIVO CIRCULANTE	3.472	3.593	3.719	3.853	4.275	4.867	5.380	5.895	6.278	6.569	6.835	7.123	7.165	41	0,6%
% sobre TOTAL DO PASSIVO	51,8%	53,7%	52,5%	51,6%	58,0%	62,4%	61,6%	63,7%	63,6%	63,5%	67,1%	66,3%	65,6%		
FORNECEDORES	1.219	1.401	1.459	1.618	2.055	2.526	3.006	3.394	3.771	4.050	4.365	4.639	4.690	51	1,1%
EMPRESTIMOS E FINANCIAMENTOS	1.289	1.215	1.016	1.027	994	990	957	1.041	1.046	1.047	1.050	1.034	1.015	(19)	-1,9%
OBRIGAÇÕES TRABALHISTAS E SOCIAIS	466	452	566	519	515	613	659	669	654	648	617	627	649	23	3,6%
OBRIGAÇÕES FISCAIS E TRIBUTÁRIAS	498	525	678	690	711	737	758	791	807	824	803	823	811	(12)	-1,5%
PASSIVO NÃO CIRCULANTE	2.461	2.461	2.461	2.461	2.461	2.461	2.461	2.461	2.461	2.461	2.461	2.461	2.461	-	0,0%
EMPRESTIMOS E FINANCIAMENTOS - LP	1.622	1.622	1.622	1.622	1.622	1.622	1.622	1.622	1.622	1.622	1.622	1.622	1.622	-	0,0%
OBRIGAÇÕES FISCAIS E TRIBUTÁRIAS - LP	838	838	838	838	838	838	838	838	838	838	838	838	838	-	0,0%
PATRIMONIO LIQUIDO	774	632	901	1.157	634	474	891	903	1.139	1.308	894	1.155	1.292	136	11,8%
% sobre TOTAL DO PASSIVO	11,5%	9,4%	12,7%	15,5%	8,6%	6,1%	10,2%	9,8%	11,5%	12,7%	8,8%	10,8%	11,8%		
CAPITAL SOCIAL	5	5	5	5	5	5	5	5	5	5	5	5	5	-	0,0%
LUCROS OU PREJUÍZOS ACUMULADOS	769	627	896	1.152	629	469	886	898	1.134	1.303	889	1.150	1.287	136	11,9%
TOTAL DO PASSIVO	6.707	6.685	7.081	7.472	7.369	7.801	8.731	9.258	9.878	10.338	10.190	10.739	10.917	178	1,7%

Considerações:

Em novembro de 2022 o grupo de contas do Passivo Circulante apresentou aumento de R$ 41 mil, em relação ao mês anterior.

O Passivo Não Circulante não apresentou variação, em relação ao mês anterior.

A variação que ocorre no Patrimônio Líquido é gerada pelo Resultado Líquido do Exercício apresentada no Demonstrativo de Resultado do Exercício (DRE).

4.1.3 Demonstrativo de Resultado do Período

Em milhares de R$

Demonstrativo de Resultado do Exercício Mensal	11/2021	12/2021	01/2022	02/2022	03/2022	04/2022	05/2022	06/2022	07/2022	08/2022	09/2022	10/2022	11/2022	Variação Mês Anterior nov/22-out/22	Variação Mês Anterior %AH
RECEITA BRUTA DE VENDAS	**1.164**	**1.336**	**1.175**	**1.147**	**1.290**	**1.259**	**1.260**	**1.196**	**1.227**	**1.202**	**1.228**	**1.318**	**1.284**	**(34)**	**-2,5%**
DEDUÇÕES DA RECEITA BRUTA	**(71)**	**(77)**	**(57)**	**(54)**	**(64)**	**(71)**	**(82)**	**(79)**	**(78)**	**(78)**	**(79)**	**(118)**	**(130)**	**(12)**	**-9,9%**
RECEITA OPERACIONAL LÍQUIDA	**1.094**	**1.260**	**1.119**	**1.093**	**1.227**	**1.189**	**1.178**	**1.117**	**1.149**	**1.123**	**1.149**	**1.199**	**1.154**	**(45)**	**-3,8%**
CUSTOS DOS PROD/MERC VENDIDAS	**(850)**	**(1.221)**	**(707)**	**(769)**	**(1.704)**	**(1.202)**	**(872)**	**(924)**	**(800)**	**(822)**	**(1.408)**	**(790)**	**(852)**	**(63)**	**-7,9%**
% sobre ROL	**-77,7%**	**-96,9%**	**-63,2%**	**-70,4%**	**-138,9%**	**-101,1%**	**-74,0%**	**-82,7%**	**-69,6%**	**-73,2%**	**-122,6%**	**-65,8%**	**-73,8%**		
RESULTADO BRUTO OPERACIONAL	**244**	**39**	**411**	**323**	**(477)**	**(13)**	**307**	**193**	**349**	**301**	**(259)**	**410**	**302**	**(108)**	**-26,3%**
DESPESAS (RECEITAS) OPERACIONAIS	**(150)**	**(141)**	**(147)**	**(52)**	**(45)**	**(140)**	**(166)**	**(98)**	**(105)**	**(130)**	**(153)**	**(146)**	**(163)**	**(18)**	**-12,2%**
% sobre ROL	**-13,7%**	**-11,2%**	**-13,2%**	**-4,8%**	**-3,7%**	**-11,8%**	**-14,1%**	**-8,7%**	**-9,1%**	**-11,6%**	**-13,3%**	**-12,1%**	**-14,2%**		
DESPESAS COM VENDAS	(1)	-	-	-	-	-	-	-	-	-	-	-	-	-	**0,0%**
DESPESAS ADMINISTRATIVAS	(148)	(141)	(147)	(52)	(45)	(140)	(166)	(95)	(105)	(130)	(152)	(146)	(163)	(18)	**-12,2%**
DESPESAS TRIBUTÁRIAS	(1)	(1)	(0)	(0)	-	(0)	(0)	(3)	(0)	(0)	(1)	-	-	-	**0,0%**
OUTRAS RECEITAS E DESPESAS OPERACIONAIS	**17**	**11**	**-**	**-**	**-**	**-**	**-**	**-**	**-**	**-**	**-**	**-**	**-**	**-**	**0,0%**
% sobre ROL	**1,6%**	**0,8%**	**0,0%**	**0,0%**	**0,0%**	**0,0%**	**0,0%**	**0,0%**	**0,0%**	**0,0%**	**0,0%**	**0,0%**	**0,0%**		
OUTRAS RECEITAS OPERACIONAIS	17	11	-	-	-	-	-	-	-	-	-	-	-	-	**0,0%**
OUTRAS DESPESAS OPERACIONAIS	-	-	-	-	-	-	-	-	-	-	-	-	-	-	**0,0%**
RESULTADO ANTES DAS RECEITAS E DESPESAS FINANCEIRAS	**111**	**(92)**	**264**	**271**	**(522)**	**(154)**	**141**	**95**	**244**	**171**	**(412)**	**264**	**139**	**(126)**	**-47,6%**
% sobre ROL	**10,1%**	**-7,3%**	**23,6%**	**24,8%**	**-42,6%**	**-12,9%**	**11,9%**	**8,5%**	**21,2%**	**15,2%**	**-35,9%**	**22,0%**	**12,0%**		
RECEITAS FINANCEIRAS	0	0	1	0	-	-	-	-	-	-	-	0	-	(0)	**-100,0%**
DESPESAS FINANCEIRAS	(27)	(34)	(17)	(15)	(1)	(6)	(5)	(83)	(7)	(2)	(2)	(3)	(2)	1	**35,6%**
RESULTADO ANTES DE IR E CS	**83**	**(126)**	**247**	**256**	**(524)**	**(160)**	**135**	**12**	**236**	**169**	**(414)**	**261**	**136**	**(125)**	**-47,7%**
% sobre ROL	**7,6%**	**-10,0%**	**22,1%**	**23,4%**	**-42,7%**	**-13,4%**	**11,5%**	**1,1%**	**20,6%**	**15,0%**	**-36,0%**	**21,8%**	**11,8%**		
IMPOSTO DE RENDA	-	(11)	-	-	-	-	-	-	-	-	-	-	-	-	**0,0%**
CONTRIBUIÇÃO SOCIAL	-	(6)	-	-	-	-	-	-	-	-	-	-	-	-	**0,0%**
RESULTADO LÍQUIDO DO EXERCÍCIO	**83**	**(143)**	**247**	**256**	**(524)**	**(160)**	**135**	**12**	**236**	**169**	**(414)**	**261**	**136**	**(125)**	**-47,7%**
% sobre ROL	**7,6%**	**-11,3%**	**22,1%**	**23,4%**	**-42,7%**	**-13,4%**	**11,5%**	**1,1%**	**20,6%**	**15,0%**	**-36,0%**	**21,8%**	**11,8%**		

Considerações:

Em novembro de 2022 a Recuperanda apresentou Receita Bruta de Vendas em R$ 1,3 milhão, uma redução de 3,8% na Receita Operacional Líquida em relação ao mês anterior.

O Resultado Líquido do Exercício apresentou lucro de R$ 136 mil.

CREDIBILITÀ
ADMINISTRAÇÕES JUDICIAIS

Av. Iguaçu, nº 2820, sala 1001, 10º andar – Água Verde – Curitiba/PR – CEP 80.240-031
Av. Engenheiro Luiz Carlos Berrini, nº 105, sala 506, 5º andar – Brooklin Novo – São Paulo/SP – CEP 04.571-010
Rua Antônio Albuquerque, 330, 8º andar, Savassi, Belo Horizonte/MG
www.credibilita.adv.br – contato@credibilita.adv.br