

Competência:  
março de 2023



# Relatório Mensal de Atividade

Recuperação Judicial da(s) Empresa(s):

**IRMAOS WERLANG**

**COMERCIO DE GENEROS ALIMENTÍCIOS LTDA**

## CONSIDERAÇÕES INICIAIS

Excelentíssima Senhora Doutora Juíza de Direito da 1ª Vara Regional Empresarial da Comarca de Porto Alegre – Estado do Rio Grande do Sul.

*Processo nº 5087558-91.2022.8.21.0001*

A Credibilita – Administrações Judiciais, nomeada Administradora Judicial nos citados autos, vem, respeitosamente, à presença de Vossa Excelência, apresentar o Relatório Mensal de Atividades da Recuperanda:

- IRMAOS WERLANG COMERCIO DE GENEROS ALIMENTICIOS LTDA.

Este relatório, denominado “**Relatório Mensal de Atividades - RMA**”, foi elaborado com as informações quantitativas e qualitativas fornecidas pela Recuperanda, contemplando as análises do mês de **março de 2023**.

Tem como objetivo:

- Fornecer informações sobre as atividades econômicas da Recuperanda;
- Apresentar informações financeiras e econômicas;

Com relação às informações contidas neste documento, a Administradora Judicial fica à disposição para prestar esclarecimentos adicionais.

Atenciosamente,

**Credibilita Administrações Judiciais**

## GLOSSÁRIO

**AC** - Ativo Circulante

**ACF** - Ativo Circulante Financeiro

**ACO** - Ativo Circulante Operacional

**A.H.** – Análise Horizontal

**AJ** - Administrador Judicial

**ANC** - Ativo Não Circulante

**A.V.** – Análise Vertical

**BP** - Balanço Patrimonial

**DRE** - Demonstrativo de Resultado do Exercício

**EBITDA** - Earnings Before Interest, Taxes, Depreciation and Amortization Ou Lucro

Antes dos Juros, Impostos, Depreciação e Amortização.

**IFs** - Instituições Financeiras

**LL** - Lucro Líquido

**LO** - Lucro Operacional

**PC** - Passivo Circulante

**PCF** - Passivo Circulante Financeiro

**PCO** - Passivo Circulante Operacional

**PL** - Patrimônio Líquido

**PNC** - Passivo Não Circulante

**RJ** - Recuperação Judicial

**RL** - Receita Líquida

**ROL** - Receita Operacional Líquida ou Receita Líquidas de Vendas

# ÍNDICE

<b>1</b>	<b>EMPRESAS DO GRUPO EM RECUPERAÇÃO JUDICIAL.....</b>	<b>4</b>
<b>1.1</b>	<b>ESTRUTURA SOCIETÁRIA.....</b>	<b>4</b>
<b>2</b>	<b>RESUMO DAS ATIVIDADES OPERACIONAIS.....</b>	<b>5</b>
<b>2.1</b>	<b>COLABORADORES .....</b>	<b>5</b>
<b>2.2</b>	<b>FATURAMENTO .....</b>	<b>6</b>
<b>3</b>	<b>RELAÇÃO DE CREDORES.....</b>	<b>7</b>
<b>4</b>	<b>ANÁLISE DOS DADOS CONTÁBEIS E INFORMAÇÕES FINANCEIRAS.....</b>	<b>8</b>
<b>4.1</b>	<b>DEMONSTRAÇÕES FINANCEIRAS .....</b>	<b>8</b>
4.1.1	ATIVO.....	8
4.1.2	PASSIVO .....	9
4.1.3	DEMONSTRATIVO DE RESULTADO DO PERÍODO .....	10

# 1 EMPRESAS DO GRUPO EM RECUPERAÇÃO JUDICIAL

## 1.1 Estrutura Societária

### Irmaos Werlang Comercio de Generos Alimenticios Ltda

Nome	Qualificação	Nome Representante Legal	Qualificação Representante Legal
Fabio Luiz Werlang	49-Sócio-Administrador	-	-
Rudimar Jose Werlang	49-Sócio-Administrador	-	-

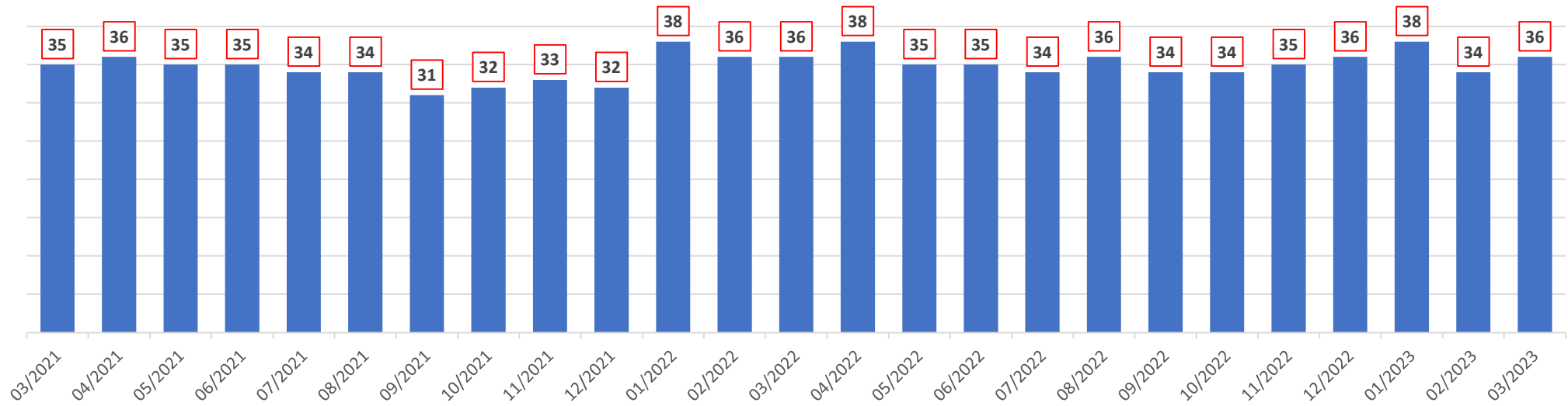
Fonte: Site da Receita Federal, em 13/10/2022.

## 2 RESUMO DAS ATIVIDADES OPERACIONAIS

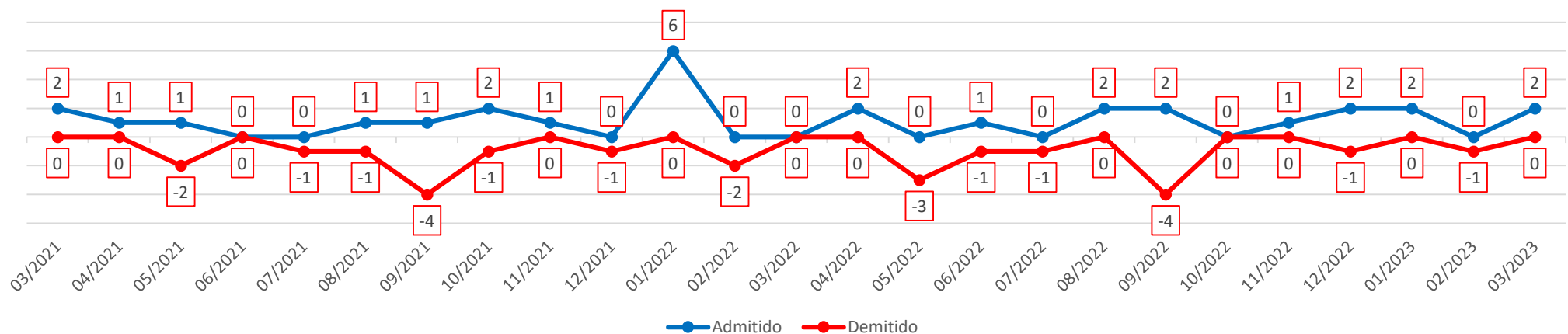
### 2.1 Colaboradores

No mês de março de 2023, a Recuperanda apresentou 36 colaboradores ativos na folha de pagamento, com 2 admissões.

Quadro de Colaboradores

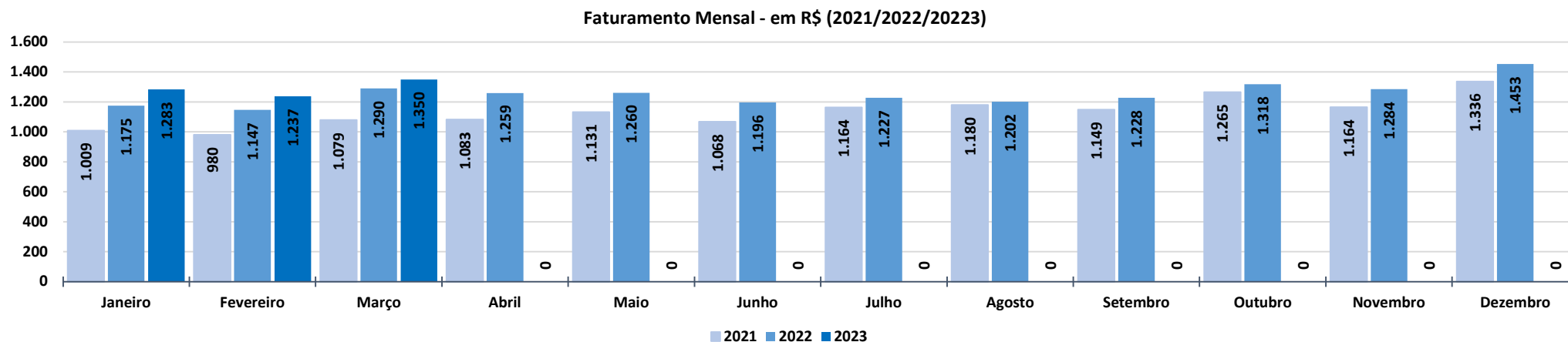


Evolução Quadro de Colaboradores



## 2.2 Faturamento

O gráfico abaixo apresenta o faturamento bruto histórico da Recuperanda e em março de 2023 apresentou o valor de R\$ 1,4 milhão, com aumento de 9,1% comparado ao mês anterior.



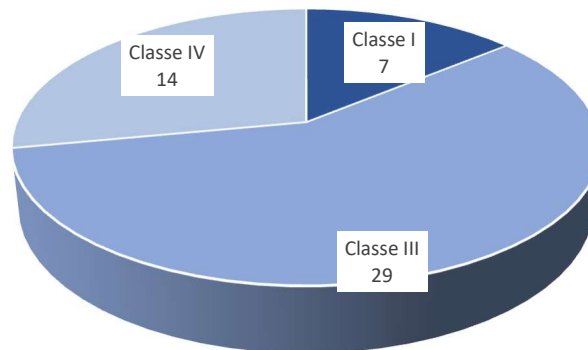
Faturamento Mensal	2021	A.V.%	2022	A.V.%	A.H%	2023	A.V.%	A.H%
Janeiro	1.009	0,0%	1.175	-12,1%	16,5%	1.283	-11,7%	9,1%
Fevereiro	980	-2,9%	1.147	-2,4%	17,0%	1.237	-3,5%	7,9%
Março	1.079	10,2%	1.290	12,5%	19,5%	1.350	9,1%	4,6%
Abril	1.083	0,4%	1.259	-2,4%	16,3%	0	0,0%	0,0%
Mai	1.131	4,4%	1.260	0,1%	11,4%	0	0,0%	0,0%
Junho	1.068	-5,6%	1.196	-5,1%	11,9%	0	0,0%	0,0%
Julho	1.164	8,9%	1.227	2,6%	5,4%	0	0,0%	0,0%
Agosto	1.180	1,4%	1.202	-2,1%	1,9%	0	0,0%	0,0%
Setembro	1.149	-2,6%	1.228	2,2%	6,9%	0	0,0%	0,0%
Outubro	1.265	10,1%	1.318	7,3%	4,2%	0	0,0%	0,0%
Novembro	1.164	-8,0%	1.284	-2,5%	10,3%	0	0,0%	0,0%
Dezembro	1.336	14,8%	1.453	13,1%	8,7%	0	0,0%	0,0%
<b>Total Anual</b>	<b>13.609</b>		<b>15.039</b>			<b>3.870</b>		
<b>Média Mensal</b>	<b>1.134</b>		<b>1.253</b>		<b>10,5%</b>	<b>1.290</b>		<b>2,9%</b>

### 3 RELAÇÃO DE CREDORES

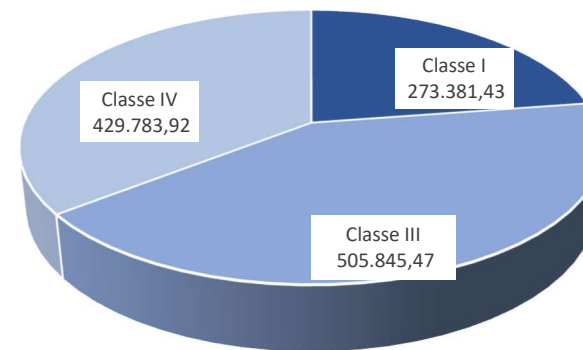
A 1ª Lista de Credores do art. 52, §1º, da Lei 11.101/2005 publicada pela Recuperanda em 05/09/2022 relacionou 50 credores, com o valor total de R\$ 1.209.010,82 (Um milhão, duzentos e nove mil, dez reais e oitenta e dois centavos).

Classes	Nome	Credores	Valor da Lista
Classe I	Credores Trabalhista	7	273.381,43
Classe III	Credores Quirografário	29	505.845,47
Classe IV	Credores ME e EPP	14	429.783,92
<b>Total Geral</b>		<b>50</b>	<b>1.209.010,82</b>

Credores por Número / Classe



Credores por Valor / Classe





## 4 ANÁLISE DOS DADOS CONTÁBEIS E INFORMAÇÕES FINANCEIRAS

### 4.1 Demonstrações Financeiras

#### 4.1.1 Ativo

A seguir apresenta-se as contas do Balanço Patrimonial Ativo – Bens e Direitos:

Em milhares de R\$														Variação Mês Anterior	
BALANÇO PATRIMONIAL	03/2022	04/2022	05/2022	06/2022	07/2022	08/2022	09/2022	10/2022	11/2022	12/2022	01/2023	02/2023	03/2023	mar/23-fev/23	%AH
<b>ATIVO CIRCULANTE</b>	<b>2.607</b>	<b>3.029</b>	<b>3.682</b>	<b>4.210</b>	<b>4.838</b>	<b>5.309</b>	<b>5.173</b>	<b>5.733</b>	<b>5.923</b>	<b>6.210</b>	<b>6.541</b>	<b>6.772</b>	<b>6.929</b>	<b>157</b>	<b>2,3%</b>
% sobre TOTAL DO ATIVO	35,4%	38,8%	42,2%	45,5%	49,0%	51,4%	50,8%	53,4%	54,3%	55,5%	56,8%	57,8%	58,4%		
<b>DISPONIBILIDADES</b>	<b>(7)</b>	<b>(22)</b>	<b>(16)</b>	<b>(15)</b>	<b>(104)</b>	<b>(89)</b>	<b>(1)</b>	<b>(11)</b>	<b>(11)</b>	<b>(9)</b>	<b>(13)</b>	<b>(10)</b>	<b>(10)</b>	<b>(1)</b>	<b>-7,4%</b>
CAIXA GERAL	1	2	1	5	(90)	(90)	1	1	1	3	2	1	2	0	43,9%
BANCOS CONTA MOVIMENTO	(26)	(43)	(39)	(38)	(38)	(39)	(40)	(37)	(39)	(39)	(39)	(39)	(39)	-	0,0%
APLICACOES LIQUIDEZ IMEDIATA	19	19	21	19	24	40	38	25	27	27	24	28	27	(1)	-4,2%
<b>DIREITOS REALIZÁVEIS</b>	<b>1.576</b>	<b>2.363</b>	<b>3.011</b>	<b>3.676</b>	<b>4.394</b>	<b>4.849</b>	<b>5.165</b>	<b>5.736</b>	<b>5.925</b>	<b>6.166</b>	<b>6.501</b>	<b>6.743</b>	<b>6.900</b>	<b>157</b>	<b>2,3%</b>
CLIENTES	1.570	2.358	3.005	3.668	4.386	4.841	5.157	5.706	5.906	6.158	6.499	6.742	6.900	158	2,3%
ADIANTAMENTOS A FUNCIONARIOS	6	6	6	5	5	5	3	2	1	1	1	0	-	(0)	-100,0%
ADIANTAMENTOS A FORNECEDORES	-	-	-	-	-	-	-	-	-	-	-	-	-	-	0,0%
IMPOSTOS A RECUPERAR	-	-	0	2	2	3	5	28	18	7	0	0	-	(0)	-100,0%
<b>ESTOQUES</b>	<b>1.038</b>	<b>687</b>	<b>687</b>	<b>549</b>	<b>549</b>	<b>549</b>	<b>8</b>	<b>8</b>	<b>8</b>	<b>54</b>	<b>54</b>	<b>39</b>	<b>39</b>	<b>-</b>	<b>0,0%</b>
<b>ATIVO NÃO CIRCULANTE</b>	<b>4.762</b>	<b>4.772</b>	<b>5.050</b>	<b>5.049</b>	<b>5.040</b>	<b>5.029</b>	<b>5.017</b>	<b>5.006</b>	<b>4.994</b>	<b>4.980</b>	<b>4.966</b>	<b>4.952</b>	<b>4.938</b>	<b>(14)</b>	<b>-0,3%</b>
% sobre TOTAL DO ATIVO	64,6%	61,2%	57,8%	54,5%	51,0%	48,6%	49,2%	46,6%	45,7%	44,5%	43,2%	42,2%	41,6%		
<b>DEPÓSITO JUDICIAL</b>	<b>-</b>	<b>-</b>	<b>0</b>	<b>-</b>	<b>-</b>	<b>-</b>	<b>-</b>	<b>-</b>	<b>-</b>	<b>-</b>	<b>-</b>	<b>-</b>	<b>-</b>	<b>-</b>	<b>0,0%</b>
<b>TÍTULO DE CAPITALIZAÇÃO</b>	<b>131</b>	<b>145</b>	<b>145</b>	<b>157</b>	<b>162</b>	<b>163</b>	<b>164</b>	<b>165</b>	<b>167</b>	<b>167</b>	<b>167</b>	<b>167</b>	<b>167</b>	<b>-</b>	<b>0,0%</b>
<b>PESSOAS LIGADAS</b>	<b>3.160</b>	<b>3.160</b>	<b>3.160</b>	<b>3.160</b>	<b>3.160</b>	<b>3.160</b>	<b>3.160</b>	<b>3.160</b>	<b>3.160</b>	<b>3.160</b>	<b>3.160</b>	<b>3.160</b>	<b>3.160</b>	<b>-</b>	<b>0,0%</b>
<b>IMOBILIZADO</b>	<b>1.471</b>	<b>1.467</b>	<b>1.744</b>	<b>1.732</b>	<b>1.719</b>	<b>1.706</b>	<b>1.693</b>	<b>1.680</b>	<b>1.668</b>	<b>1.654</b>	<b>1.640</b>	<b>1.626</b>	<b>1.612</b>	<b>(14)</b>	<b>-0,9%</b>
<b>TOTAL DO ATIVO</b>	<b>7.369</b>	<b>7.801</b>	<b>8.731</b>	<b>9.258</b>	<b>9.878</b>	<b>10.338</b>	<b>10.190</b>	<b>10.739</b>	<b>10.917</b>	<b>11.190</b>	<b>11.508</b>	<b>11.724</b>	<b>11.867</b>	<b>143</b>	<b>1,2%</b>

#### Considerações:

Em março de 2023 o grupo de contas do Ativo Circulante apresentou aumento de R\$ 157 mil, em relação ao mês anterior.

O Ativo Não Circulante apresentou redução de R\$ 14 mil em relação ao mês anterior.

Em março de 2023 a Recuperanda reapresentou as informações de fev/2023 para RMA juntado previamente.

## 4.1.2 Passivo

A seguir apresenta-se as contas do Balanço Patrimonial Passivo – Obrigações:

Em milhares de R\$														Variação Mês Anterior	
BALANÇO PATRIMONIAL	03/2022	04/2022	05/2022	06/2022	07/2022	08/2022	09/2022	10/2022	11/2022	12/2022	01/2023	02/2023	03/2023	mar/23-fev/23	%AH
<b>PASSIVO CIRCULANTE</b>	4.275	4.867	5.380	5.895	6.278	6.569	6.835	7.123	7.165	7.842	7.887	8.048	8.054	5	0,1%
% sobre TOTAL DO PASSIVO	58,0%	62,4%	61,6%	63,7%	63,6%	63,5%	67,1%	66,3%	65,6%	70,1%	68,5%	68,6%	67,9%		
FORNECEDORES	2.055	2.526	3.006	3.394	3.771	4.050	4.365	4.639	4.690	5.324	5.405	5.440	5.420	(20)	-0,4%
EMPRESTIMOS E FINANCIAMENTOS	994	990	957	1.041	1.046	1.047	1.050	1.034	1.015	1.015	1.015	1.015	1.015	-	0,0%
OBRIGAÇÕES TRABALHISTAS E SOCIAIS	515	613	659	669	654	648	617	627	649	692	619	753	778	25	3,3%
OBRIGAÇÕES FISCAIS E TRIBUTÁRIAS	711	737	758	791	807	824	803	823	811	812	848	841	840	(1)	-0,1%
<b>PASSIVO NÃO CIRCULANTE</b>	2.461	2.461	2.461	2.461	2.461	2.461	2.461	2.461	2.461	2.461	2.461	2.461	2.461	-	0,0%
EMPRESTIMOS E FINANCIAMENTOS - LP	1.622	1.622	1.622	1.622	1.622	1.622	1.622	1.622	1.622	1.622	1.622	1.622	1.622	-	0,0%
OBRIGAÇÕES FISCAIS E TRIBUTÁRIAS - LP	838	838	838	838	838	838	838	838	838	838	838	838	838	-	0,0%
<b>PATRIMONIO LIQUIDO</b>	634	474	891	903	1.139	1.308	894	1.155	1.292	888	1.160	1.215	1.353	137	11,3%
% sobre TOTAL DO PASSIVO	8,6%	6,1%	10,2%	9,8%	11,5%	12,7%	8,8%	10,8%	11,8%	7,9%	10,1%	10,4%	11,4%		
CAPITAL SOCIAL	5	5	5	5	5	5	5	5	5	5	5	5	5	-	0,0%
LUCROS OU PREJUÍZOS ACUMULADOS	629	469	886	898	1.134	1.303	889	1.150	1.287	883	1.155	1.210	1.348	137	11,4%
<b>TOTAL DO PASSIVO</b>	7.369	7.801	8.731	9.258	9.878	10.338	10.190	10.739	10.917	11.190	11.508	11.724	11.867	143	1,2%

### Considerações:

Em março de 2023 o grupo de contas do Passivo Circulante apresentou aumento de R\$ 5 mil, em relação ao mês anterior.

O Passivo Não Circulante não apresentou variação, em relação ao mês anterior.

A variação que ocorre no Patrimônio Líquido é gerada pelo Resultado Líquido do Exercício apresentada no Demonstrativo de Resultado do Exercício (DRE).

## 4.1.3 Demonstrativo de Resultado do Período

Em milhares de R\$														Variação Mês Anterior	
Demonstrativo de Resultado do Exercício Mensal	03/2022	04/2022	05/2022	06/2022	07/2022	08/2022	09/2022	10/2022	11/2022	12/2022	01/2023	02/2023	03/2023	mar/23-fev/23	%AH
RECEITA BRUTA DE VENDAS	1.290	1.259	1.260	1.196	1.227	1.202	1.228	1.318	1.284	1.453	1.283	1.237	1.350	113	9,1%
DEDUÇÕES DA RECEITA BRUTA	(64)	(71)	(82)	(79)	(78)	(78)	(79)	(118)	(130)	(143)	(124)	(125)	(128)	(3)	-2,6%
RECEITA OPERACIONAL LÍQUIDA	1.227	1.189	1.178	1.117	1.149	1.123	1.149	1.199	1.154	1.310	1.159	1.113	1.222	109	9,8%
CUSTOS DOS PROD/MERC VENDIDAS	(1.704)	(1.202)	(872)	(924)	(800)	(822)	(1.408)	(790)	(852)	(978)	(822)	(799)	(898)	(98)	-12,3%
% sobre ROL	-138,9%	-101,1%	-74,0%	-82,7%	-69,6%	-73,2%	-122,6%	-65,8%	-73,8%	-74,7%	-70,9%	-71,9%	-73,5%		
RESULTADO BRUTO OPERACIONAL	(477)	(13)	307	193	349	301	(259)	410	302	332	337	313	324	11	3,5%
DESPESAS (RECEITAS) OPERACIONAIS	(45)	(140)	(166)	(98)	(105)	(130)	(153)	(146)	(163)	(233)	(62)	(151)	(186)	(35)	-23,2%
% sobre ROL	-3,7%	-11,8%	-14,1%	-8,7%	-9,1%	-11,6%	-13,3%	-12,1%	-14,2%	-17,8%	-5,3%	-13,6%	-15,2%		
DESPESAS COM VENDAS	-	-	-	-	-	-	-	-	-	-	-	-	-	-	0,0%
DESPESAS ADMINISTRATIVAS	(45)	(140)	(166)	(95)	(105)	(130)	(152)	(146)	(163)	(233)	(62)	(151)	(185)	(34)	-22,6%
DESPESAS TRIBUTÁRIAS	-	(0)	(0)	(3)	(0)	(0)	(1)	-	-	(0)	-	-	(1)	(1)	100,0%
OUTRAS RECEITAS E DESPESAS OPERACIONAIS	-	-	-	-	-	-	-	-	-	-	-	-	-	-	0,0%
% sobre ROL	0,0%	0,0%	0,0%	0,0%	0,0%	0,0%	0,0%	0,0%	0,0%	0,0%	0,0%	0,0%	0,0%		
OUTRAS RECEITAS OPERACIONAIS	-	-	-	-	-	-	-	-	-	-	-	-	-	-	0,0%
OUTRAS DESPESAS OPERACIONAIS	-	-	-	-	-	-	-	-	-	-	-	-	-	-	0,0%
RESULTADO ANTES DAS RECEITAS E DESPESAS FINANCEIRAS	(522)	(154)	141	95	244	171	(412)	264	139	99	275	162	138	(24)	-14,8%
% sobre ROL	-42,6%	-12,9%	11,9%	8,5%	21,2%	15,2%	-35,9%	22,0%	12,0%	7,6%	23,7%	14,6%	11,3%		
RECEITAS FINANCEIRAS	-	-	-	-	-	-	-	0	-	-	-	-	-	-	0,0%
DESPESAS FINANCEIRAS	(1)	(6)	(5)	(83)	(7)	(2)	(2)	(3)	(2)	(3)	(3)	(1)	(1)	(0)	-62,1%
RESULTADO ANTES DE IR E CS	(524)	(160)	135	12	236	169	(414)	261	136	96	272	162	137	(24)	-15,1%
% sobre ROL	-42,7%	-13,4%	11,5%	1,1%	20,6%	15,0%	-36,0%	21,8%	11,8%	7,4%	23,5%	14,5%	11,2%		
IMPOSTO DE RENDA	-	-	-	-	-	-	-	-	-	-	-	-	-	-	0,0%
CONTRIBUIÇÃO SOCIAL	-	-	-	-	-	-	-	-	-	-	-	-	-	-	0,0%
RESULTADO LÍQUIDO DO EXERCÍCIO	(524)	(160)	135	12	236	169	(414)	261	136	96	272	162	137	(24)	-15,1%
% sobre ROL	-42,7%	-13,4%	11,5%	1,1%	20,6%	15,0%	-36,0%	21,8%	11,8%	7,4%	23,5%	14,5%	11,2%		

### Considerações:

Em março de 2023 a Recuperanda apresentou Receita Bruta de Vendas em R\$ 1,4 milhão, um aumento de 9,8% na Receita Operacional Líquida em relação ao mês anterior.

O Resultado Líquido do Exercício apresentou lucro de R\$ 137 mil.



Av. Iguaçu, nº 2820, sala 1001, 10º andar – Água Verde – Curitiba/PR – CEP 80.240-031

Av. Engenheiro Luiz Carlos Berrini, nº 105, sala 506, 5º andar – Brooklin Novo – São Paulo/SP – CEP 04.571-010

Rua Antônio Albuquerque, 330, 8º andar, Savassi, Belo Horizonte/MG

[www.credibilita.adv.br](http://www.credibilita.adv.br) – [contato@credibilita.adv.br](mailto:contato@credibilita.adv.br)