

Competência:  
maio de 2024



# Relatório Mensal de Atividade

Recuperação Judicial da(s) Empresa(s):

**IRMAOS WERLANG**

**COMERCIO DE GÊNEROS ALIMENTÍCIOS LTDA**

## CONSIDERAÇÕES INICIAIS

Excelentíssima Senhora Doutora Juíza de Direito da 1ª Vara Regional Empresarial da Comarca de Porto Alegre – RS

*Processo nº 5087558-91.2022.8.21.0001*

A Credibilita Administração Judicial e Serviços Ltda., nomeada Administradora Judicial nos citados autos, vem, respeitosamente, à presença de Vossa Excelência, apresentar o Relatório Mensal de Atividades da Recuperanda:

- IRMAOS WERLANG COMERCIO DE GENEROS ALIMENTICIOS LTDA.

Este relatório, denominado “**Relatório Mensal de Atividades - RMA**”, foi elaborado com as informações quantitativas e qualitativas fornecidas pela Recuperanda, contemplando as análises do mês de **maio de 2024**. A Recuperanda atrasou o envio das informações contábeis do mês, o que se refletiu na postergação da apresentação do presente RMA. Questionada sobre não apresentação ou incongruência de algumas informações, a Recuperanda não esclareceu os pontos até o fechamento do RMA.

Tem como objetivo:

- Fornecer informações sobre as atividades econômicas da Recuperanda;
- Apresentar informações financeiras e econômicas;

Com relação às informações contidas neste documento, a Administradora Judicial fica à disposição para prestar esclarecimentos adicionais.

Atenciosamente,

**Credibilita Administração Judicial e Serviços Ltda.**

## GLOSSÁRIO

**AC** - Ativo Circulante

**ACF** - Ativo Circulante Financeiro

**ACO** - Ativo Circulante Operacional

**A.H.** – Análise Horizontal

**AJ** - Administrador Judicial

**ANC** - Ativo Não Circulante

**A.V.** – Análise Vertical

**BP** - Balanço Patrimonial

**DRE** - Demonstrativo de Resultado do Exercício

**EBITDA** - Earnings Before Interest, Taxes, Depreciation and Amortization Ou Lucro

Antes dos Juros, Impostos, Depreciação e Amortização.

**IFs** - Instituições Financeiras

**LL** - Lucro Líquido

**LO** - Lucro Operacional

**PC** - Passivo Circulante

**PCF** - Passivo Circulante Financeiro

**PCO** - Passivo Circulante Operacional

**PL** - Patrimônio Líquido

**PNC** - Passivo Não Circulante

**RJ** - Recuperação Judicial

**RL** - Receita Líquida

**ROL** - Receita Operacional Líquida ou Receita Líquidas de Vendas

# ÍNDICE

<b>1</b>	<b>EMPRESAS DO GRUPO EM RECUPERAÇÃO JUDICIAL .....</b>	<b>4</b>
1.1	ESTRUTURA SOCIETÁRIA .....	4
<b>2</b>	<b>RESUMO DAS ATIVIDADES OPERACIONAIS .....</b>	<b>5</b>
2.1	COLABORADORES.....	5
2.2	FATURAMENTO .....	6
<b>3</b>	<b>RELAÇÃO DE CREDORES .....</b>	<b>7</b>
<b>4</b>	<b>ANÁLISE DOS DADOS CONTÁBEIS E INFORMAÇÕES FINANCEIRAS .....</b>	<b>8</b>
4.1	DEMONSTRAÇÕES FINANCEIRAS .....	8
4.1.1	ATIVO.....	8
4.1.2	PASSIVO.....	9
4.1.3	DEMONSTRATIVO DE RESULTADO DO PERÍODO.....	10

# 1 EMPRESAS DO GRUPO EM RECUPERAÇÃO JUDICIAL

## 1.1 Estrutura Societária

### Irmaos Werlang Comercio de Generos Alimenticios Ltda

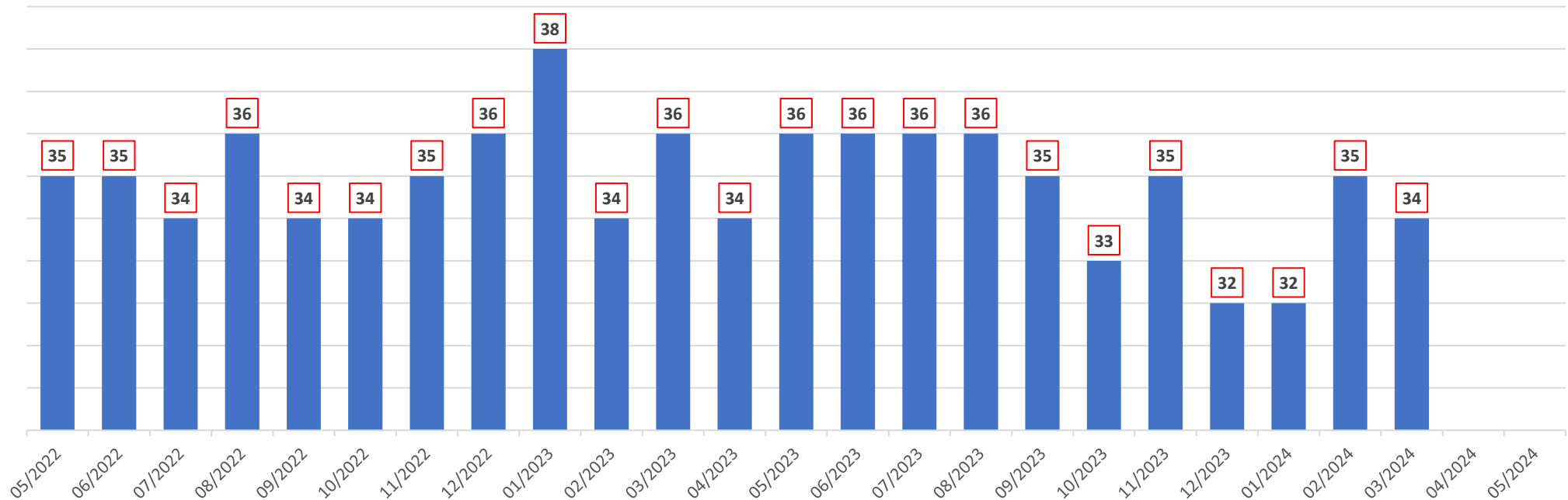
Nome	Qualificação	Nome Representante Legal	Qualificação Representante Legal
Fabio Luiz Werlang	49-Sócio-Administrador	-	-
Rudimar Jose Werlang	49-Sócio-Administrador	-	-

Fonte: Site da Receita Federal, em 13/10/2022.

## 2 RESUMO DAS ATIVIDADES OPERACIONAIS

### 2.1 Colaboradores

Quadro de Colaboradores

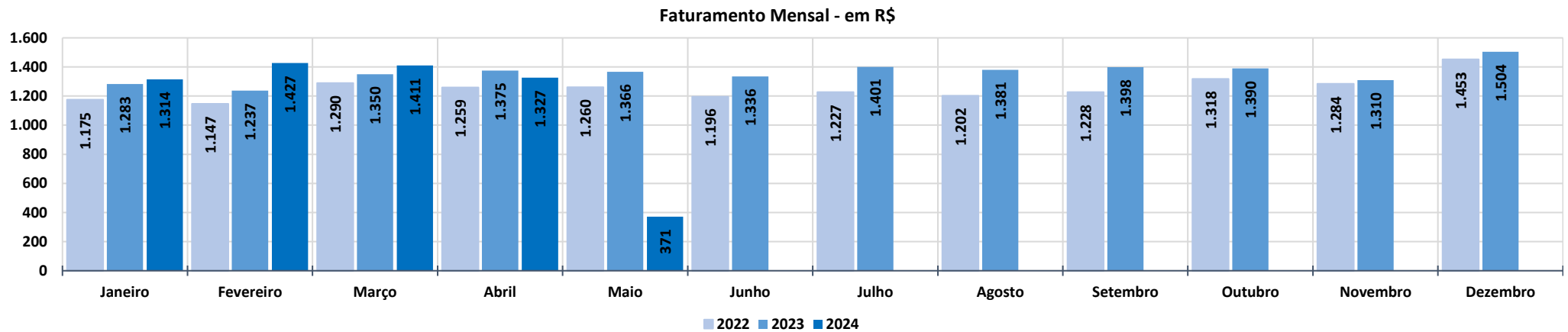


**Nota Explicativa:**

Em abril/2024 e maio/2024 a recuperanda não apresentou o resumo da folha de pagamento.

## 2.2 Faturamento

O gráfico abaixo apresenta o faturamento bruto histórico da Recuperanda e em maio de 2024 apresentou o valor de R\$ 371 mil, com uma redução de 72,1% comparado ao mês anterior.



Faturamento Mensal	2022	A.V.%	2023	A.V.%	A.H%	2024	A.V.%	A.H%
Janeiro	1.175	0,0%	1.283	-11,7%	9,1%	1.314	-12,7%	2,4%
Fevereiro	1.147	-2,4%	1.237	-3,5%	7,9%	1.427	8,6%	15,3%
Março	1.290	12,5%	1.350	9,1%	4,6%	1.411	-1,1%	4,5%
Abril	1.259	-2,4%	1.375	1,9%	9,2%	1.327	-5,9%	-3,5%
Mai	1.260	0,1%	1.366	-0,7%	8,4%	371	-72,1%	-72,9%
Junho	1.196	-5,1%	1.336	-2,2%	11,7%			
Julho	1.227	2,6%	1.401	4,9%	14,2%			
Agosto	1.202	-2,1%	1.381	-1,4%	14,9%			
Setembro	1.228	2,2%	1.398	1,3%	13,9%			
Outubro	1.318	7,3%	1.390	-0,6%	5,4%			
Novembro	1.284	-2,5%	1.310	-5,8%	2,0%			
Dezembro	1.453	13,1%	1.504	14,9%	3,5%			
<b>Total Anual</b>	<b>15.039</b>		<b>16.331</b>			<b>5.850</b>		
<b>Média Mensal</b>	<b>1.253</b>		<b>1.361</b>	<b>8,6%</b>		<b>1.170</b>	<b>-14,0%</b>	

### Nota:

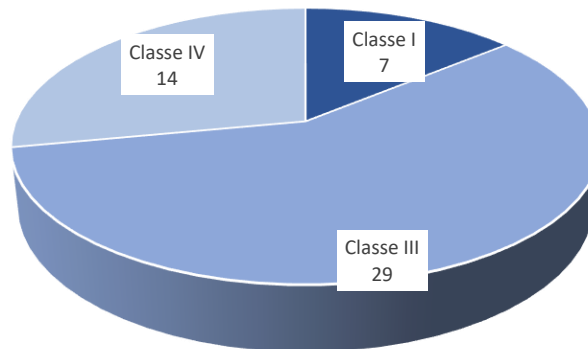
Em maio/2024 houve uma queda significativa no faturamento. Não houve comunicado formal, no entanto em reunião realizada com os representantes da recuperanda, os mesmos confirmaram que a retração foi devida às enchentes que atingiram o estado do Rio Grande do Sul em abril/2024.

### 3 RELAÇÃO DE CREDORES

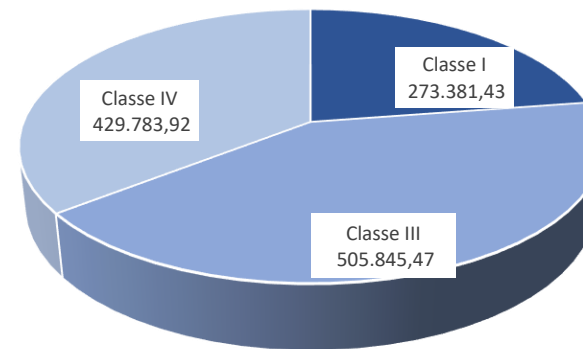
A 1ª Lista de Credores do art. 52, §1º, da Lei 11.101/2005 publicada pela Recuperanda em 05/09/2022 relacionou 50 credores, com o valor total de R\$ 1.209.010,82 (Um milhão, duzentos e nove mil, dez reais e oitenta e dois centavos).

Classes	Nome	Credores	Valor da Lista
Classe I	Credores Trabalhista	7	273.381,43
Classe III	Credores Quirografário	29	505.845,47
Classe IV	Credores ME e EPP	14	429.783,92
<b>Total Geral</b>		<b>50</b>	<b>1.209.010,82</b>

Credores por Número / Classe



Credores por Valor / Classe





## 4 ANÁLISE DOS DADOS CONTÁBEIS E INFORMAÇÕES FINANCEIRAS

### 4.1 Demonstrações Financeiras

#### 4.1.1 Ativo

A seguir apresenta-se as contas do Balanço Patrimonial Ativo – Bens e Direitos:

Em milhares de R\$														Variação Mês Anterior	
BALANÇO PATRIMONIAL	05/2023	06/2023	07/2023	08/2023	09/2023	10/2023	11/2023	12/2023	01/2024	02/2024	03/2024	04/2024	05/2024	mai/24-abr/24	%AH
<b>ATIVO CIRCULANTE</b>	<b>7.299</b>	<b>7.482</b>	<b>7.829</b>	<b>7.947</b>	<b>8.594</b>	<b>9.047</b>	<b>9.390</b>	<b>10.184</b>	<b>11.475</b>	<b>11.914</b>	<b>12.333</b>	<b>10.029</b>	<b>20.405</b>	<b>10.377</b>	<b>103,5%</b>
% sobre TOTAL DO ATIVO	<b>59,9%</b>	<b>60,5%</b>	<b>61,7%</b>	<b>62,0%</b>	<b>63,8%</b>	<b>65,0%</b>	<b>65,6%</b>	<b>67,8%</b>	<b>70,4%</b>	<b>71,2%</b>	<b>72,0%</b>	<b>67,6%</b>	<b>68,0%</b>		
<b>DISPONIBILIDADES</b>	<b>(8)</b>	<b>(7)</b>	<b>(5)</b>	<b>(23)</b>	<b>386</b>	<b>774</b>	<b>607</b>	<b>326</b>	<b>390</b>	<b>369</b>	<b>283</b>	<b>281</b>	<b>610</b>	<b>329</b>	<b>117,0%</b>
CAIXA GERAL	1	1	1	(51)	78	80	21	21	21	21	21	21	28	7	34,7%
BANCOS CONTA MOVIMENTO	(40)	(39)	(37)	(2)	160	545	437	166	228	207	114	112	226	113	100,5%
APLICACOES LIQUIDEZ IMEDIATA	30	30	30	30	148	148	148	139	141	141	148	148	357	209	141,2%
<b>DIREITOS REALIZÁVEIS</b>	<b>7.268</b>	<b>7.450</b>	<b>7.795</b>	<b>7.807</b>	<b>8.072</b>	<b>8.037</b>	<b>8.510</b>	<b>8.998</b>	<b>8.999</b>	<b>8.247</b>	<b>7.571</b>	<b>8.857</b>	<b>18.014</b>	<b>9.157</b>	<b>103,4%</b>
CLIENTES	7.236	7.434	7.788	7.747	8.013	7.960	8.424	8.908	8.909	8.157	7.481	8.808	17.909	9.101	103,3%
ADIANTAMENTOS A FUNCIONARIOS	-	-	-	-	-	-	-	-	-	-	-	4	8	4	100,0%
ADIANTAMENTOS A FORNECEDORES	-	-	-	-	-	-	-	-	-	-	-	-	-	-	0,0%
IMPOSTOS A RECUPERAR	32	16	8	60	59	77	86	90	90	90	90	44	96	52	117,6%
CREDITO DIVERSOS	-	-	-	-	-	-	-	-	-	-	-	0	0	0	100,0%
<b>ESTOQUES</b>	<b>39</b>	<b>39</b>	<b>39</b>	<b>162</b>	<b>136</b>	<b>237</b>	<b>274</b>	<b>860</b>	<b>2.086</b>	<b>3.299</b>	<b>4.480</b>	<b>891</b>	<b>1.781</b>	<b>891</b>	<b>100,0%</b>
<b>ATIVO NÃO CIRCULANTE</b>	<b>4.892</b>	<b>4.881</b>	<b>4.869</b>	<b>4.872</b>	<b>4.874</b>	<b>4.875</b>	<b>4.916</b>	<b>4.846</b>	<b>4.831</b>	<b>4.816</b>	<b>4.801</b>	<b>4.803</b>	<b>9.605</b>	<b>4.803</b>	<b>100,0%</b>
% sobre TOTAL DO ATIVO	<b>40,1%</b>	<b>39,5%</b>	<b>38,3%</b>	<b>38,0%</b>	<b>36,2%</b>	<b>35,0%</b>	<b>34,4%</b>	<b>32,2%</b>	<b>29,6%</b>	<b>28,8%</b>	<b>28,0%</b>	<b>32,4%</b>	<b>32,0%</b>		
<b>DEPÓSITO JUDICIAL</b>	<b>(21)</b>	<b>(21)</b>	<b>(20)</b>	<b>(20)</b>	<b>(20)</b>	<b>(20)</b>	<b>20</b>	<b>20</b>	<b>20</b>	<b>20</b>	<b>20</b>	<b>22</b>	<b>43</b>	<b>22</b>	<b>100,0%</b>
<b>TÍTULO DE CAPITALIZAÇÃO</b>	<b>168</b>	<b>169</b>	<b>170</b>	<b>171</b>	<b>173</b>	<b>174</b>	<b>174</b>	<b>174</b>	<b>174</b>	<b>174</b>	<b>174</b>	<b>174</b>	<b>348</b>	<b>174</b>	<b>100,0%</b>
<b>PESSOAS LIGADAS</b>	<b>3.160</b>	<b>3.160</b>	<b>3.160</b>	<b>3.160</b>	<b>3.160</b>	<b>3.160</b>	<b>3.160</b>	<b>3.160</b>	<b>3.160</b>	<b>3.160</b>	<b>3.160</b>	<b>3.160</b>	<b>6.320</b>	<b>3.160</b>	<b>100,0%</b>
<b>IMOBILIZADO</b>	<b>1.585</b>	<b>1.572</b>	<b>1.559</b>	<b>1.561</b>	<b>1.562</b>	<b>1.562</b>	<b>1.562</b>	<b>1.492</b>	<b>1.476</b>	<b>1.461</b>	<b>1.447</b>	<b>1.447</b>	<b>2.894</b>	<b>1.447</b>	<b>100,0%</b>
<b>TOTAL DO ATIVO</b>	<b>12.191</b>	<b>12.362</b>	<b>12.698</b>	<b>12.819</b>	<b>13.468</b>	<b>13.923</b>	<b>14.307</b>	<b>15.030</b>	<b>16.305</b>	<b>16.730</b>	<b>17.135</b>	<b>14.831</b>	<b>30.011</b>	<b>15.179</b>	<b>102,3%</b>

#### Considerações:

Em maio de 2024 o grupo de contas do Ativo Circulante apresentou aumento de R\$ 10,4 milhões em relação ao mês anterior.

O Ativo Não Circulante apresentou aumento de R\$ 4,8 milhões em relação ao mês anterior.

## 4.1.2 Passivo

A seguir apresenta-se as contas do Balanço Patrimonial Passivo – Obrigações:

Em milhares de R\$														Variação Mês Anterior	
BALANÇO PATRIMONIAL	05/2023	06/2023	07/2023	08/2023	09/2023	10/2023	11/2023	12/2023	01/2024	02/2024	03/2024	04/2024	05/2024	mai/24-abr/24	%AH
<b>PASSIVO CIRCULANTE</b>	8.556	8.792	8.996	9.327	9.776	10.241	10.398	10.492	10.552	9.652	8.755	10.065	20.781	10.717	106,5%
% sobre TOTAL DO PASSIVO	70,2%	71,1%	70,8%	72,8%	72,6%	73,6%	72,7%	69,8%	64,7%	57,7%	51,1%	67,9%	69,2%		
FORNECEDORES	5.926	6.145	6.288	6.602	6.842	7.211	7.391	7.385	7.452	6.509	5.565	6.781	13.988	7.207	106,3%
EMPRESIMOS E FINANCIAMENTOS	1.219	1.218	1.212	1.193	1.311	1.311	1.311	1.313	1.311	1.316	1.311	1.311	2.620	1.309	99,9%
OBRIGAÇÕES TRABALHISTAS E SOCIAIS	823	845	884	866	900	944	920	1.017	1.012	1.050	1.102	1.107	2.442	1.335	120,6%
OBRIGAÇÕES FISCAIS E TRIBUTÁRIAS	588	585	612	665	722	776	776	777	777	777	778	866	1.732	866	100,1%
<b>PASSIVO NÃO CIRCULANTE</b>	2.461	2.461	2.461	2.461	2.461	2.461	2.461	2.461	2.461	2.461	2.461	2.461	4.922	2.461	100,0%
EMPRESIMOS E FINANCIAMENTOS - LP	1.622	1.622	1.622	1.622	1.622	1.622	1.622	1.622	1.622	1.622	1.622	1.622	3.245	1.622	100,0%
OBRIGAÇÕES FISCAIS E TRIBUTÁRIAS - LP	838	838	838	838	838	838	838	838	838	838	838	838	1.677	838	100,0%
<b>PATRIMONIO LIQUIDO</b>	1.174	1.109	1.241	1.031	1.232	1.221	1.448	2.078	3.293	4.617	5.919	2.306	4.308	2.002	86,8%
% sobre TOTAL DO PASSIVO	9,6%	9,0%	9,8%	8,0%	9,1%	8,8%	10,1%	13,8%	20,2%	27,6%	34,5%	15,5%	14,4%		
CAPITAL SOCIAL	5	5	5	5	5	5	5	5	5	5	5	5	10	5	100,0%
AJUSTE EXERCÍCIOS ANTERIORES	-	-	-	-	-	-	-	-	-	-	-	20	40	20	100,0%
LUCROS OU PREJUÍZOS ACUMULADOS	1.169	1.104	1.236	1.026	1.227	1.216	1.443	2.073	3.288	4.612	5.914	2.281	4.258	1.977	86,7%
<b>TOTAL DO PASSIVO</b>	<b>12.191</b>	<b>12.362</b>	<b>12.698</b>	<b>12.819</b>	<b>13.468</b>	<b>13.923</b>	<b>14.307</b>	<b>15.030</b>	<b>16.305</b>	<b>16.730</b>	<b>17.135</b>	<b>14.831</b>	<b>30.011</b>	<b>15.179</b>	<b>102,3%</b>

### Considerações:

Em maio de 2024 o grupo de contas do Passivo Circulante apresentou aumento de R\$ 10,7 milhão em relação ao mês anterior.

O Passivo Não Circulante apresentou aumento de R\$ 2,5 milhões em relação ao mês anterior.

A variação que ocorre no Patrimônio Líquido é gerada pelo Resultado Líquido do Exercício apresentada no Demonstrativo de Resultado do Exercício (DRE).

### 4.1.3 Demonstrativo de Resultado do Período

Em milhares de R\$														Variação Mês Anterior	
Demonstrativo de Resultado do Exercício Mensal	05/2023	06/2023	07/2023	08/2023	09/2023	10/2023	11/2023	12/2023	01/2024	02/2024	03/2024	04/2024	05/2024	mai/24-abr/24	%AH
RECEITA BRUTA DE VENDAS	1.366	1.336	1.401	1.381	1.398	1.390	1.310	1.504	1.314	1.427	1.411	1.327	371	(957)	-72,1%
DEDUÇÕES DA RECEITA BRUTA	(138)	(139)	(146)	(150)	(150)	(154)	-	-	-	-	-	(134)	(50)	84	62,6%
RECEITA OPERACIONAL LÍQUIDA	1.228	1.197	1.255	1.230	1.248	1.236	1.310	1.504	1.314	1.427	1.411	1.193	321	(873)	-73,1%
CUSTOS DOS PROD/MERC VENDIDAS	(1.338)	(1.081)	(952)	(1.354)	(939)	(1.189)	(1.026)	(585)	4	5	7	(1.118)	(347)	771	68,9%
% sobre ROL	-108,9%	-90,3%	-75,8%	-110,1%	-75,3%	-96,2%	-78,3%	-38,9%	0,3%	0,4%	0,5%	-93,7%	-108,4%		
RESULTADO BRUTO OPERACIONAL	(110)	115	304	(124)	309	47	284	919	1.318	1.432	1.418	75	(27)	(102)	-136,1%
DESPESES (RECEITAS) OPERACIONAIS	(162)	(168)	(169)	(86)	(105)	(58)	(55)	(430)	(102)	(107)	(114)	(16)	(276)	(260)	-1639,1%
% sobre ROL	-13,2%	-14,1%	-13,5%	-7,0%	-8,4%	-4,7%	-4,2%	-28,6%	-7,7%	-7,5%	-8,1%	-1,3%	-86,0%		
DESPESES COM VENDAS	-	-	-	-	-	-	-	(17)	(10)	(18)	(5)	-	-	-	0,0%
DESPESES ADMINISTRATIVAS	(162)	(168)	(169)	(86)	(105)	(58)	(55)	(413)	(91)	(88)	(109)	(16)	(274)	(258)	-1626,1%
DESPESES TRIBUTÁRIAS	(0)	(0)	(0)	-	-	-	-	-	-	-	-	-	(2)	(2)	100,0%
OUTRAS RECEITAS E DESPESES OPERACIONAIS	-	-	-	-	-	-	-	-	-	-	-	-	-	-	0,0%
% sobre ROL	0,0%	0,0%	0,0%	0,0%	0,0%	0,0%	0,0%	0,0%	0,0%	0,0%	0,0%	0,0%	0,0%		
OUTRAS RECEITAS OPERACIONAIS	-	-	-	-	-	-	-	-	-	-	-	-	-	-	0,0%
OUTRAS DESPESES OPERACIONAIS	-	-	-	-	-	-	-	-	-	-	-	-	-	-	0,0%
RESULTADO ANTES DAS RECEITAS E DESPESES FINANCEIRAS	(272)	(53)	134	(210)	203	(10)	228	489	1.216	1.325	1.303	59	(303)	(361)	-614,1%
% sobre ROL	-22,1%	-4,4%	10,7%	-17,0%	16,3%	-0,8%	17,4%	32,5%	92,6%	92,9%	92,4%	4,9%	-94,4%		
RECEITAS FINANCEIRAS	-	-	-	-	-	-	-	-	-	-	-	-	-	-	0,0%
DESPESES FINANCEIRAS	(1)	(1)	(3)	(3)	(2)	(0)	(2)	(3)	(1)	(1)	(1)	-	(2)	(2)	100,0%
RESULTADO ANTES DE IR E CS	(273)	(54)	132	(213)	201	(11)	227	486	1.215	1.324	1.302	59	(304)	(363)	-616,7%
% sobre ROL	-22,2%	-4,5%	10,5%	-17,3%	16,1%	-0,9%	17,3%	32,3%	92,5%	92,8%	92,3%	4,9%	-94,9%		
IMPOSTO DE RENDA	-	-	-	-	-	-	-	-	-	-	-	-	-	-	0,0%
CONTRIBUIÇÃO SOCIAL	-	-	-	-	-	-	-	-	-	-	-	-	-	-	0,0%
RESULTADO LÍQUIDO DO EXERCÍCIO	(273)	(54)	132	(213)	201	(11)	227	486	1.215	1.324	1.302	59	(304)	(363)	-616,7%
% sobre ROL	-22,2%	-4,5%	10,5%	-17,3%	16,1%	-0,9%	17,3%	32,3%	92,5%	92,8%	92,3%	4,9%	-94,9%		

#### Considerações:

Em maio de 2024 a Recuperanda apresentou Receita Bruta de Vendas em R\$ 371 mil, com redução de 73,1% na Receita Operacional Líquida em relação ao mês anterior.

O Resultado Líquido do Exercício apresentou prejuízo de R\$ 304 mil.



Av. Iguaçu, 2820, sala 1001, 10º andar – Água Verde – CEP 80.240-031 – Curitiba/PR  
Av. Paulista, 1439, 1º andar, conjunto 12 – Bela Vista – CEP 01.311-926 - São Paulo/SP  
Rua Antônio Albuquerque, 330, 8º andar – Savassi – CEP 30.112-010– Belo Horizonte/MG  
Av. Trompowsky, 354, sala 501, Centro CEP 88.015-300 – Florianópolis/SC  
Rua Mostardeiro, 777, sala 1401, Independência – CEP 90.430-001 - Porto Alegre/RS  
[www.credibilita.com.br](http://www.credibilita.com.br) – [contato@credibilita.adv.br](mailto:contato@credibilita.adv.br) – Tel (41) 3242-9009