Competência:
maio de 2023

CREDIBILITÀ
ADMINISTRAÇÕES JUDICIAIS

Relatório Mensal de Atividade

Recuperação Judicial da(s) Empresa(s):

IRMAOS WERLANG
COMERCIO DE GENEROS ALIMENTÍCIOS LTDA

CONSIDERAÇÕES INICIAIS

Excelentíssima Senhora Doutora Juíza de Direito da 1ª Vara Regional Empresarial da Comarca de Porto Alegre – Estado do Rio Grande do Sul.

Processo n° 5087558-91.2022.8.21.0001

A Credibilità – Administrações Judiciais, nomeada Administradora Judicial nos citados autos, vem, respeitosamente, à presença de Vossa Excelência, apresentar o Relatório Mensal de Atividades da Recuperanda:

- IRMAOS WERLANG COMERCIO DE GENEROS ALIMENTICIOS LTDA.

Este relatório, denominado "**Relatório Mensal de Atividades - RMA**", foi elaborado com as informações quantitativas e qualitativas fornecidas pela Recuperanda, contemplando as análises do mês de **maio de 2023**.

Tem como objetivo:

- Fornecer informações sobre as atividades econômicas da Recuperanda;
- Apresentar informações financeiras e econômicas;

Com relação às informações contidas neste documento, a Administradora Judicial fica à disposição para prestar esclarecimentos adicionais.

Atenciosamente,

Credibilità Administrações Judiciais

GLOSSÁRIO

AC - Ativo Circulante

ACF - Ativo Circulante Financeiro

ACO - Ativo Circulante Operacional

A.H. – Análise Horizontal

AJ - Administrador Judicial

ANC - Ativo Não Circulante

A.V. – Análise Vertical

BP - Balanço Patrimonial

DRE - Demonstrativo de Resultado do Exercício

EBITDA - Earnings Before Interest, Taxes, Depreciation and Amortization Ou Lucro Antes dos Juros, Impostos, Depreciação e Amortização.

IFs - Instituições Financeiras

LL - Lucro Líquido

LO - Lucro Operacional

PC - Passivo Circulante

PCF - Passivo Circulante Financeiro

PCO - Passivo Circulante Operacional

PL - Patrimônio Líquido

PNC - Passivo Não Circulante

RJ - Recuperação Judicial

RL - Receita Líquida

ROL - Receita Operacional Liquida ou Receita Líquidas de Vendas

ÍNDICE

1 EMPRESAS DO GRUPO EM RECUPERAÇÃO JUDICIAL 4

1.1 ESTRUTURA SOCIETÁRIA 4

2 RESUMO DAS ATIVIDADES OPERACIONAIS 5

2.1 COLABORADORES 5
2.2 FATURAMENTO 6

3 RELAÇÃO DE CREDORES 7

4 ANÁLISE DOS DADOS CONTÁBEIS E INFORMAÇÕES FINANCEIRAS 8

4.1 DEMONSTRAÇÕES FINANCEIRAS 8
4.1.1 ATIVO 8
4.1.2 PASSIVO 9
4.1.3 DEMONSTRATIVO DE RESULTADO DO PERÍODO 10

1 EMPRESAS DO GRUPO EM RECUPERAÇÃO JUDICIAL

1.1 Estrutura Societária

Irmaos Werlang Comercio de Generos Alimenticios Ltda

Nome	Qualificação	Nome Representante Legal	Qualificação Representante Legal
Fabio Luiz Werlang	49-Sócio-Administrador	-	-
Rudimar Jose Werlang	49-Sócio-Administrador	-	-

Fonte: Site da Receita Federal, em 13/10/2022.

2 RESUMO DAS ATIVIDADES OPERACIONAIS

2.1 Colaboradores

No mês de maio de 2023, a Recuperanda apresentou 36 colaboradores ativos na folha de pagamento, com 2 admissões.

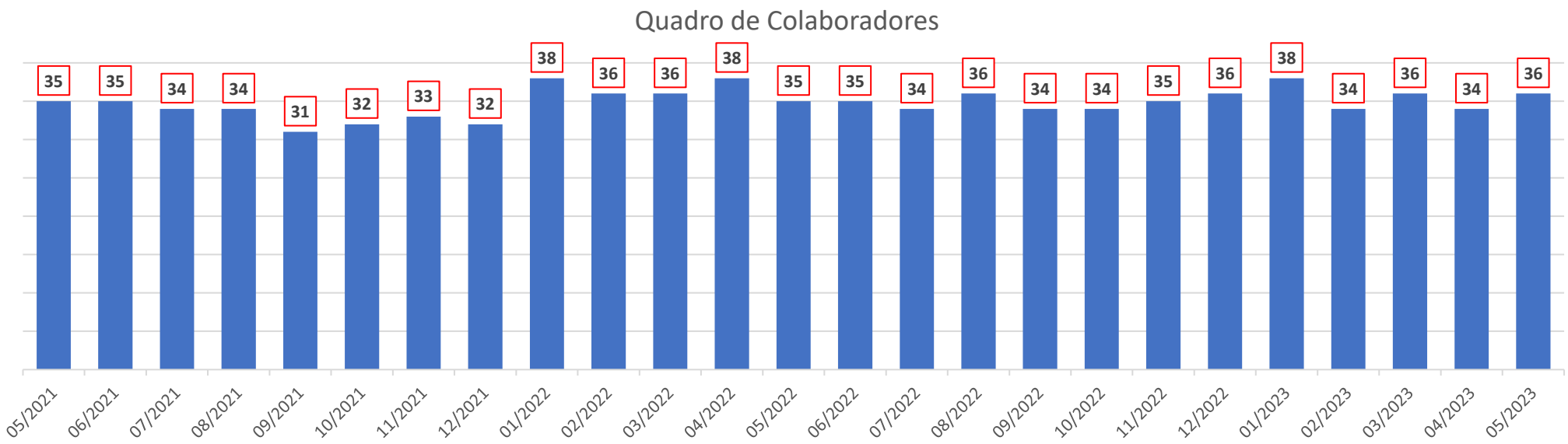

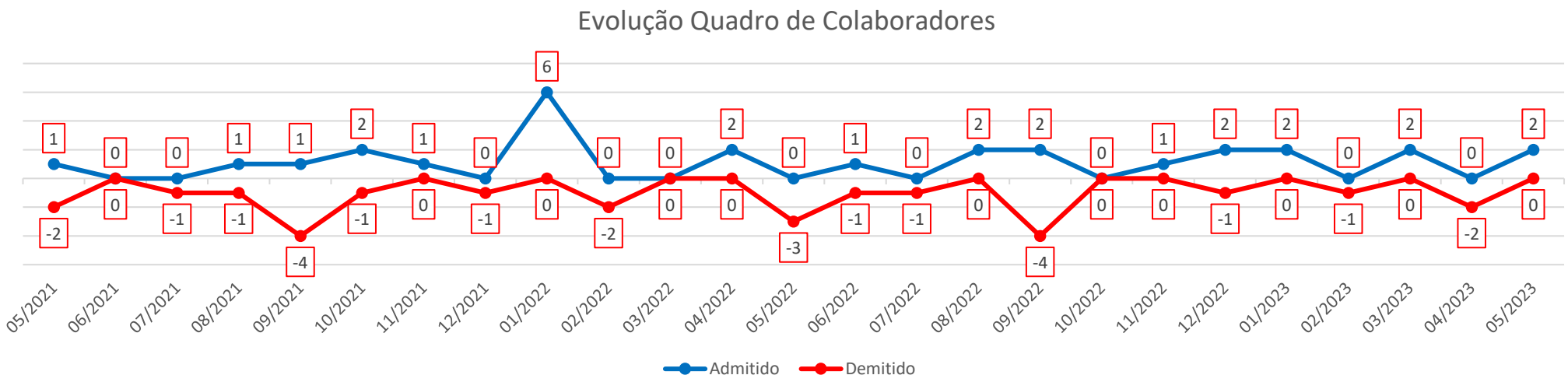

2.2 Faturamento

O gráfico abaixo apresenta o faturamento bruto histórico da Recuperanda e em maio de 2023 apresentou o valor de R$ 1,4 milhão, com redução de 0,7% comparado ao mês anterior.

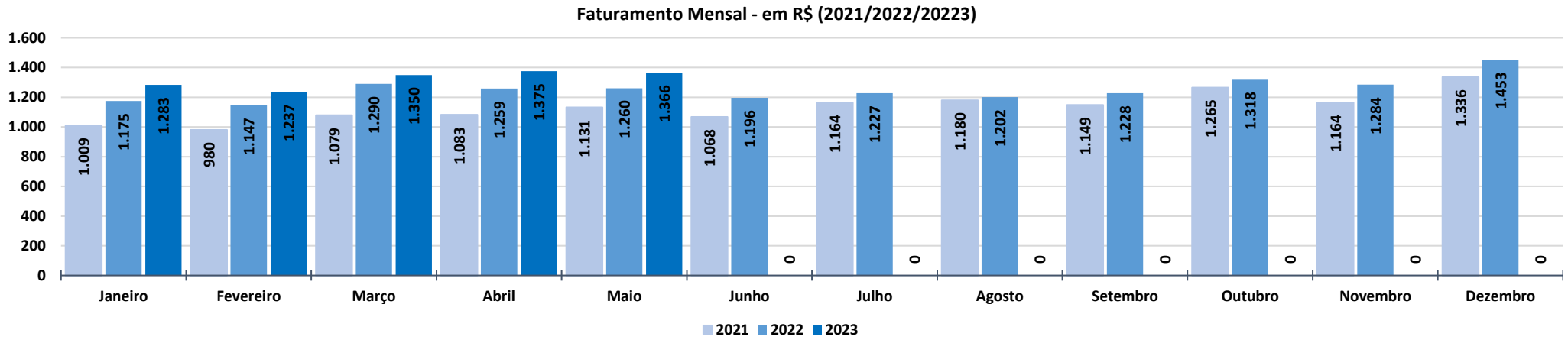

Faturamento Mensal	2021	A.V.%	2022	A.V.%	A.H%	2023	A.V.%	A.H%
Janeiro	1.009	0,0%	1.175	-12,1%	16,5%	1.283	-11,7%	9,1%
Fevereiro	980	-2,9%	1.147	-2,4%	17,0%	1.237	-3,5%	7,9%
Março	1.079	10,2%	1.290	12,5%	19,5%	1.350	9,1%	4,6%
Abril	1.083	0,4%	1.259	-2,4%	16,3%	1.375	1,9%	9,2%
Maio	1.131	4,4%	1.260	0,1%	11,4%	1.366	-0,7%	8,4%
Junho	1.068	-5,6%	1.196	-5,1%	11,9%	0	0,0%	0,0%
Julho	1.164	8,9%	1.227	2,6%	5,4%	0	0,0%	0,0%
Agosto	1.180	1,4%	1.202	-2,1%	1,9%	0	0,0%	0,0%
Setembro	1.149	-2,6%	1.228	2,2%	6,9%	0	0,0%	0,0%
Outubro	1.265	10,1%	1.318	7,3%	4,2%	0	0,0%	0,0%
Novembro	1.164	-8,0%	1.284	-2,5%	10,3%	0	0,0%	0,0%
Dezembro	1.336	14,8%	1.453	13,1%	8,7%	0	0,0%	0,0%
Total Anual	**13.609**		**15.039**			**6.612**		
Média Mensal	**1.134**		**1.253**		**10,5%**	**1.322**		**5,5%**

3 RELAÇÃO DE CREDORES

A 1° Lista de Credores do art. 52, §1º, da Lei 11.101/2005 publicada pela Recuperanda em 05/09/2022 relacionou 50 credores, com o valor total de R$ 1.209.010,82 (Um milhão, duzentos e nove mil, dez reais e oitenta e dois centavos).

Classes	Nome	Credores	Valor da Lista
Classe I	Credores Trabalhista	7	273.381,43
Classe III	Credores Quirografário	29	505.845,47
Classe IV	Credores ME e EPP	14	429.783,92
Total Geral		**50**	**1.209.010,82**

Credores por Número / Classe

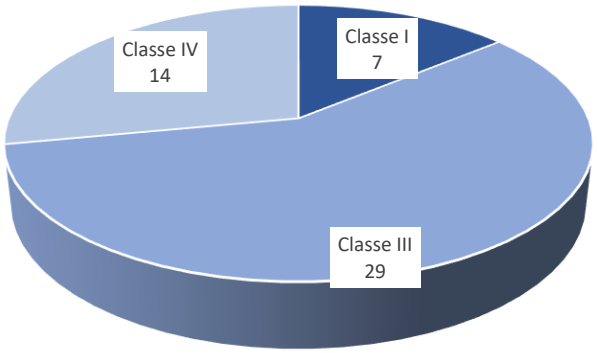

Credores por Valor / Classe

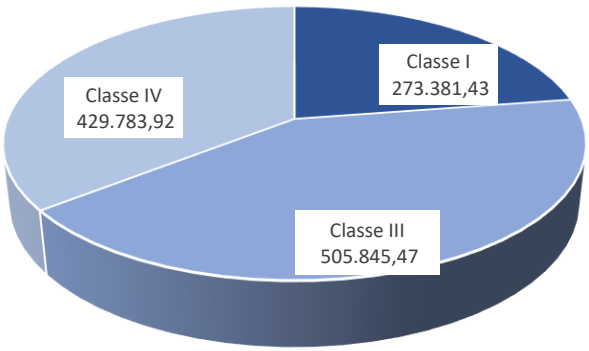

4 ANÁLISE DOS DADOS CONTÁBEIS E INFORMAÇÕES FINANCEIRAS

4.1 Demonstrações Financeiras

4.1.1 Ativo

A seguir apresenta-se as contas do Balanço Patrimonial Ativo – Bens e Direitos:

Em milhares de R$														Variação Mês Anterior	
BALANÇO PATRIMONIAL	05/2022	06/2022	07/2022	08/2022	09/2022	10/2022	11/2022	12/2022	01/2023	02/2023	03/2023	04/2023	05/2023	mai/23-abr/23	%AH
ATIVO CIRCULANTE	**3.682**	**4.210**	**4.838**	**5.309**	**5.173**	**5.733**	**5.923**	**6.210**	**6.541**	**6.772**	**6.929**	**7.081**	**7.299**	**219**	**3,1%**
% sobre TOTAL DO ATIVO	42,2%	45,5%	49,0%	51,4%	50,8%	53,4%	54,3%	55,5%	56,8%	57,8%	58,4%	59,0%	59,9%		
DISPONIBILIDADES	**(16)**	**(15)**	**(104)**	**(89)**	**(1)**	**(11)**	**(11)**	**(9)**	**(13)**	**(10)**	**(10)**	**4**	**(8)**	**(12)**	**-302,8%**
CAIXA GERAL	1	5	(90)	(90)	1	1	1	3	2	1	2	13	1	(12)	-88,7%
BANCOS CONTA MOVIMENTO	(39)	(38)	(38)	(39)	(40)	(37)	(39)	(39)	(39)	(39)	(39)	(40)	(40)	-	0,0%
APLICACOES LIQUIDEZ IMEDIATA	21	19	24	40	38	25	27	27	24	28	27	30	30	(0)	0,0%
DIREITOS REALIZÁVEIS	**3.011**	**3.676**	**4.394**	**4.849**	**5.165**	**5.736**	**5.925**	**6.166**	**6.501**	**6.743**	**6.900**	**7.038**	**7.268**	**230**	**3,3%**
CLIENTES	3.005	3.668	4.386	4.841	5.157	5.706	5.906	6.158	6.499	6.742	6.900	7.038	7.236	199	2,8%
ADIANTAMENTOS A FUNCIONARIOS	6	5	5	5	3	2	1	1	1	0	-	-	-	-	0,0%
ADIANTAMENTOS A FORNECEDORES	-	-	-	-	-	-	-	-	-	-	-	-	-	-	0,0%
IMPOSTOS A RECUPERAR	0	2	2	3	5	28	18	7	0	0	-	0	32	32	9575,8%
ESTOQUES	**687**	**549**	**549**	**549**	**8**	**8**	**8**	**54**	**54**	**39**	**39**	**39**	**39**	**-**	**0,0%**
ATIVO NÃO CIRCULANTE	**5.050**	**5.049**	**5.040**	**5.029**	**5.017**	**5.006**	**4.994**	**4.980**	**4.966**	**4.952**	**4.938**	**4.927**	**4.892**	**(35)**	**-0,7%**
% sobre TOTAL DO ATIVO	57,8%	54,5%	51,0%	48,6%	49,2%	46,6%	45,7%	44,5%	43,2%	42,2%	41,6%	41,0%	40,1%		
DEPÓSITO JUDICIAL	**0**	**-**	**-**	**-**	**-**	**-**	**-**	**-**	**-**	**-**	**-**	**0**	**(21)**	**(21)**	**-10077,4%**
TÍTULO DE CAPITALIZAÇÃO	**145**	**157**	**162**	**163**	**164**	**165**	**167**	**167**	**167**	**167**	**167**	**168**	**168**	**-**	**0,0%**
PESSOAS LIGADAS	**3.160**	**3.160**	**3.160**	**3.160**	**3.160**	**3.160**	**3.160**	**3.160**	**3.160**	**3.160**	**3.160**	**3.160**	**3.160**	**-**	**0,0%**
IMOBILIZADO	**1.744**	**1.732**	**1.719**	**1.706**	**1.693**	**1.680**	**1.668**	**1.654**	**1.640**	**1.626**	**1.612**	**1.599**	**1.585**	**(14)**	**-0,9%**
TOTAL DO ATIVO	**8.731**	**9.258**	**9.878**	**10.338**	**10.190**	**10.739**	**10.917**	**11.190**	**11.508**	**11.724**	**11.867**	**12.007**	**12.191**	**184**	**1,5%**

Considerações:

Em maio de 2023 o grupo de contas do Ativo Circulante apresentou aumento de R$ 219 mil, em relação ao mês anterior.

O Ativo Não Circulante apresentou redução de R$ 35 mil em relação ao mês anterior.

4.1.2 Passivo

A seguir apresenta-se as contas do Balanço Patrimonial Passivo – Obrigações:

Em milhares de R$														Variação Mês Anterior	
BALANÇO PATRIMONIAL	05/2022	06/2022	07/2022	08/2022	09/2022	10/2022	11/2022	12/2022	01/2023	02/2023	03/2023	04/2023	05/2023	mai/23-abr/23	%AH
PASSIVO CIRCULANTE	5.380	5.895	6.278	6.569	6.835	7.123	7.165	7.842	7.887	8.048	8.054	8.099	8.556	457	5,6%
% sobre TOTAL DO PASSIVO	61,6%	63,7%	63,6%	63,5%	67,1%	66,3%	65,6%	70,1%	68,5%	68,6%	67,9%	67,5%	70,2%		
FORNECEDORES	3.006	3.394	3.771	4.050	4.365	4.639	4.690	5.324	5.405	5.440	5.420	5.459	5.926	467	8,5%
EMPRESTIMOS E FINANCIAMENTOS	957	1.041	1.046	1.047	1.050	1.034	1.015	1.015	1.015	1.015	1.015	1.219	1.219	-	0,0%
OBRIGAÇÕES TRABALHISTAS E SOCIAIS	659	669	654	648	617	627	649	692	619	753	778	802	823	20	2,5%
OBRIGAÇÕES FISCAIS E TRIBUTÁRIAS	758	791	807	824	803	823	811	812	848	841	840	618	588	(30)	-4,8%
PASSIVO NÃO CIRCULANTE	2.461	2.461	2.461	2.461	2.461	2.461	2.461	2.461	2.461	2.461	2.461	2.461	2.461	-	0,0%
EMPRESTIMOS E FINANCIAMENTOS - LP	1.622	1.622	1.622	1.622	1.622	1.622	1.622	1.622	1.622	1.622	1.622	1.622	1.622	-	0,0%
OBRIGAÇÕES FISCAIS E TRIBUTÁRIAS - LP	838	838	838	838	838	838	838	838	838	838	838	838	838	-	0,0%
PATRIMONIO LIQUIDO	891	903	1.139	1.308	894	1.155	1.292	888	1.160	1.215	1.353	1.447	1.174	(273)	-18,9%
% sobre TOTAL DO PASSIVO	10,2%	9,8%	11,5%	12,7%	8,8%	10,8%	11,8%	7,9%	10,1%	10,4%	11,4%	12,1%	9,6%		
CAPITAL SOCIAL	5	5	5	5	5	5	5	5	5	5	5	5	5	-	0,0%
LUCROS OU PREJUÍZOS ACUMULADOS	886	898	1.134	1.303	889	1.150	1.287	883	1.155	1.210	1.348	1.442	1.169	(273)	-18,9%
TOTAL DO PASSIVO	8.731	9.258	9.878	10.338	10.190	10.739	10.917	11.190	11.508	11.724	11.867	12.007	12.191	184	1,5%

Considerações:

Em maio de 2023 o grupo de contas do Passivo Circulante apresentou aumento de R$ 457 mil, em relação ao mês anterior.

O Passivo Não Circulante não apresentou variação, em relação ao mês anterior.

A variação que ocorre no Patrimônio Líquido é gerada pelo Resultado Líquido do Exercício apresentada no Demonstrativo de Resultado do Exercício (DRE).

4.1.3 Demonstrativo de Resultado do Período

Em milhares de R$

Demonstrativo de Resultado do Exercício Mensal	05/2022	06/2022	07/2022	08/2022	09/2022	10/2022	11/2022	12/2022	01/2023	02/2023	03/2023	04/2023	05/2023	Variação Mês Anterior mai/23-abr/23	Variação Mês Anterior %AH
RECEITA BRUTA DE VENDAS	1.260	1.196	1.227	1.202	1.228	1.318	1.284	1.453	1.283	1.237	1.350	1.375	1.366	(9)	-0,7%
DEDUÇÕES DA RECEITA BRUTA	(82)	(79)	(78)	(78)	(79)	(118)	(130)	(143)	(124)	(125)	(128)	(135)	(138)	(3)	-1,9%
RECEITA OPERACIONAL LÍQUIDA	1.178	1.117	1.149	1.123	1.149	1.199	1.154	1.310	1.159	1.113	1.222	1.240	1.228	(12)	-1,0%
CUSTOS DOS PROD/MERC VENDIDAS	(872)	(924)	(800)	(822)	(1.408)	(790)	(852)	(978)	(822)	(799)	(898)	(964)	(1.338)	(373)	-38,7%
% sobre ROL	-74,0%	-82,7%	-69,6%	-73,2%	-122,6%	-65,8%	-73,8%	-74,7%	-70,9%	-71,9%	-73,5%	-77,8%	-108,9%		
RESULTADO BRUTO OPERACIONAL	307	193	349	301	(259)	410	302	332	337	313	324	276	(110)	(385)	-139,8%
DESPESAS (RECEITAS) OPERACIONAIS	(166)	(98)	(105)	(130)	(153)	(146)	(163)	(233)	(62)	(151)	(186)	(177)	(162)	16	8,8%
% sobre ROL	-14,1%	-8,7%	-9,1%	-11,6%	-13,3%	-12,1%	-14,2%	-17,8%	-5,3%	-13,6%	-15,2%	-14,3%	-13,2%		
DESPESAS COM VENDAS	-	-	-	-	-	-	-	-	-	-	-	-	-	-	0,0%
DESPESAS ADMINISTRATIVAS	(166)	(95)	(105)	(130)	(152)	(146)	(163)	(233)	(62)	(151)	(185)	(176)	(162)	15	8,3%
DESPESAS TRIBUTÁRIAS	(0)	(3)	(0)	(0)	(1)	-	-	(0)	-	-	(1)	(1)	(0)	1	86,7%
OUTRAS RECEITAS E DESPESAS OPERACIONAIS	-	-	-	-	-	-	-	-	-	-	-	-	-	-	0,0%
% sobre ROL	0,0%	0,0%	0,0%	0,0%	0,0%	0,0%	0,0%	0,0%	0,0%	0,0%	0,0%	0,0%	0,0%		
OUTRAS RECEITAS OPERACIONAIS	-	-	-	-	-	-	-	-	-	-	-	-	-	-	0,0%
OUTRAS DESPESAS OPERACIONAIS	-	-	-	-	-	-	-	-	-	-	-	-	-	-	0,0%
RESULTADO ANTES DAS RECEITAS E DESPESAS FINANCEIRAS	141	95	244	171	(412)	264	139	99	275	162	138	98	(272)	(370)	-376,3%
% sobre ROL	11,9%	8,5%	21,2%	15,2%	-35,9%	22,0%	12,0%	7,6%	23,7%	14,6%	11,3%	7,9%	-22,1%		
RECEITAS FINANCEIRAS	-	-	-	-	-	0	-	-	-	-	-	-	-	-	0,0%
DESPESAS FINANCEIRAS	(5)	(83)	(7)	(2)	(2)	(3)	(2)	(3)	(3)	(1)	(1)	(4)	(1)	2	62,2%
RESULTADO ANTES DE IR E CS	135	12	236	169	(414)	261	136	96	272	162	137	95	(273)	(368)	-388,3%
% sobre ROL	11,5%	1,1%	20,6%	15,0%	-36,0%	21,8%	11,8%	7,4%	23,5%	14,5%	11,2%	7,6%	-22,2%		
IMPOSTO DE RENDA	-	-	-	-	-	-	-	-	-	-	-	-	-	-	0,0%
CONTRIBUIÇÃO SOCIAL	-	-	-	-	-	-	-	-	-	-	-	-	-	-	0,0%
RESULTADO LÍQUIDO DO EXERCÍCIO	135	12	236	169	(414)	261	136	96	272	162	137	95	(273)	(368)	-388,3%
% sobre ROL	11,5%	1,1%	20,6%	15,0%	-36,0%	21,8%	11,8%	7,4%	23,5%	14,5%	11,2%	7,6%	-22,2%		

Considerações:

Em maio de 2023 a Recuperanda apresentou Receita Bruta de Vendas em R$ 1,4 milhão, com redução de 1,0% na Receita Operacional Líquida em relação ao mês anterior.

O Resultado Líquido do Exercício apresentou prejuízo de R$ 273 mil.

CREDIBILITÀ
ADMINISTRAÇÕES JUDICIAIS

Av. Iguaçu, nº 2820, sala 1001, 10º andar – Água Verde – Curitiba/PR – CEP 80.240-031
Av. Engenheiro Luiz Carlos Berrini, nº 105, sala 506, 5º andar – Brooklin Novo – São Paulo/SP – CEP 04.571-010
Rua Antônio Albuquerque, 330, 8º andar, Savassi, Belo Horizonte/MG
www.credibilita.adv.br – contato@credibilita.adv.br