Competência:
junho de 2023

CREDIBILITÀ
ADMINISTRAÇÕES JUDICIAIS

Relatório Mensal de Atividade

Recuperação Judicial da(s) Empresa(s):

IRMAOS WERLANG
COMERCIO DE GÊNEROS ALIMENTÍCIOS LTDA

CONSIDERAÇÕES INICIAIS

Excelentíssima Senhora Doutora Juíza de Direito da 1ª Vara Regional Empresarial da Comarca de Porto Alegre – RS

Processo n° 5087558-91.2022.8.21.0001

A Credibilità – Administrações Judiciais, nomeada Administradora Judicial nos citados autos, vem, respeitosamente, à presença de Vossa Excelência, apresentar o Relatório Mensal de Atividades da Recuperanda:

- IRMAOS WERLANG COMERCIO DE GENEROS ALIMENTICIOS LTDA.

Este relatório, denominado "**Relatório Mensal de Atividades - RMA**", foi elaborado com as informações quantitativas e qualitativas fornecidas pela Recuperanda, contemplando as análises do mês de **junho de 2023**.

Tem como objetivo:

- Fornecer informações sobre as atividades econômicas da Recuperanda;
- Apresentar informações financeiras e econômicas;

Com relação às informações contidas neste documento, a Administradora Judicial fica à disposição para prestar esclarecimentos adicionais.

Atenciosamente,

Credibilità Administrações Judiciais

GLOSSÁRIO

AC - Ativo Circulante

ACF - Ativo Circulante Financeiro

ACO - Ativo Circulante Operacional

A.H. – Análise Horizontal

AJ - Administrador Judicial

ANC - Ativo Não Circulante

A.V. – Análise Vertical

BP - Balanço Patrimonial

DRE - Demonstrativo de Resultado do Exercício

EBITDA - Earnings Before Interest, Taxes, Depreciation and Amortization Ou Lucro Antes dos Juros, Impostos, Depreciação e Amortização.

IFs - Instituições Financeiras

LL - Lucro Líquido

LO - Lucro Operacional

PC - Passivo Circulante

PCF - Passivo Circulante Financeiro

PCO - Passivo Circulante Operacional

PL - Patrimônio Líquido

PNC - Passivo Não Circulante

RJ - Recuperação Judicial

RL - Receita Líquida

ROL - Receita Operacional Liquida ou Receita Líquidas de Vendas

ÍNDICE

1 EMPRESAS DO GRUPO EM RECUPERAÇÃO JUDICIAL 4

1.1 ESTRUTURA SOCIETÁRIA 4

2 RESUMO DAS ATIVIDADES OPERACIONAIS 5

2.1 COLABORADORES 5
2.2 FATURAMENTO 6

3 RELAÇÃO DE CREDORES 7

4 ANÁLISE DOS DADOS CONTÁBEIS E INFORMAÇÕES FINANCEIRAS 8

4.1 DEMONSTRAÇÕES FINANCEIRAS 8
4.1.1 ATIVO 8
4.1.2 PASSIVO 9
4.1.3 DEMONSTRATIVO DE RESULTADO DO PERÍODO 10

1 EMPRESAS DO GRUPO EM RECUPERAÇÃO JUDICIAL

1.1 Estrutura Societária

Irmaos Werlang Comercio de Generos Alimenticios Ltda

Nome	Qualificação	Nome Representante Legal	Qualificação Representante Legal
Fabio Luiz Werlang	49-Sócio-Administrador	-	-
Rudimar Jose Werlang	49-Sócio-Administrador	-	-

Fonte: Site da Receita Federal, em 13/10/2022.

2 RESUMO DAS ATIVIDADES OPERACIONAIS

2.1 Colaboradores

No mês de junho de 2023, a Recuperanda apresentou 36 colaboradores ativos na folha de pagamento, mesmo número do mês anterior.

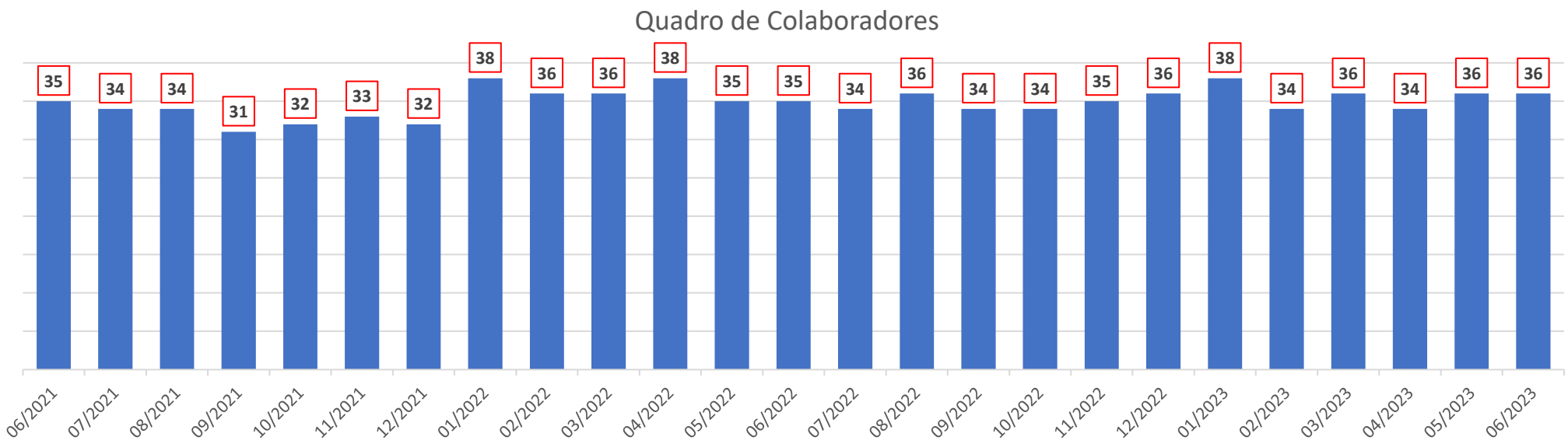

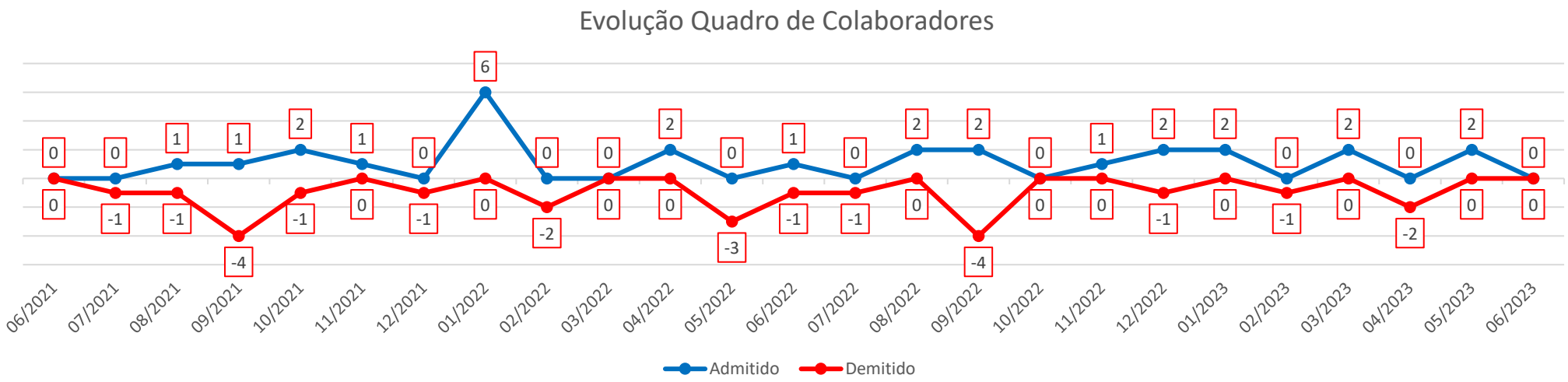

2.2 Faturamento

O gráfico abaixo apresenta o faturamento bruto histórico da Recuperanda e em junho de 2023 apresentou o valor de R$ 1,3 milhão, com redução de 2,2% comparado ao mês anterior.

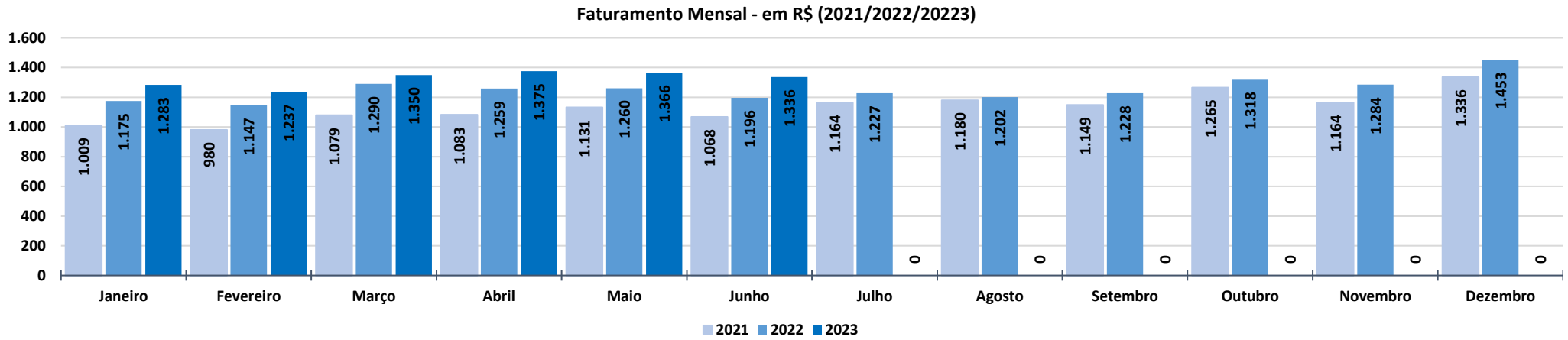

Faturamento Mensal	2021	A.V.%	2022	A.V.%	A.H%	2023	A.V.%	A.H%
Janeiro	1.009	0,0%	1.175	-12,1%	16,5%	1.283	-11,7%	9,1%
Fevereiro	980	-2,9%	1.147	-2,4%	17,0%	1.237	-3,5%	7,9%
Março	1.079	10,2%	1.290	12,5%	19,5%	1.350	9,1%	4,6%
Abril	1.083	0,4%	1.259	-2,4%	16,3%	1.375	1,9%	9,2%
Maio	1.131	4,4%	1.260	0,1%	11,4%	1.366	-0,7%	8,4%
Junho	1.068	-5,6%	1.196	-5,1%	11,9%	1.336	-2,2%	11,7%
Julho	1.164	8,9%	1.227	2,6%	5,4%	0	0,0%	0,0%
Agosto	1.180	1,4%	1.202	-2,1%	1,9%	0	0,0%	0,0%
Setembro	1.149	-2,6%	1.228	2,2%	6,9%	0	0,0%	0,0%
Outubro	1.265	10,1%	1.318	7,3%	4,2%	0	0,0%	0,0%
Novembro	1.164	-8,0%	1.284	-2,5%	10,3%	0	0,0%	0,0%
Dezembro	1.336	14,8%	1.453	13,1%	8,7%	0	0,0%	0,0%
Total Anual	**13.609**		**15.039**			**7.947**		
Média Mensal	**1.134**		**1.253**		**10,5%**	**1.325**		**5,7%**

3 RELAÇÃO DE CREDORES

A 1° Lista de Credores do art. 52, §1º, da Lei 11.101/2005 publicada pela Recuperanda em 05/09/2022 relacionou 50 credores, com o valor total de R$ 1.209.010,82 (Um milhão, duzentos e nove mil, dez reais e oitenta e dois centavos).

Classes	Nome	Credores	Valor da Lista
Classe I	Credores Trabalhista	7	273.381,43
Classe III	Credores Quirografário	29	505.845,47
Classe IV	Credores ME e EPP	14	429.783,92
Total Geral		**50**	**1.209.010,82**

Credores por Número / Classe

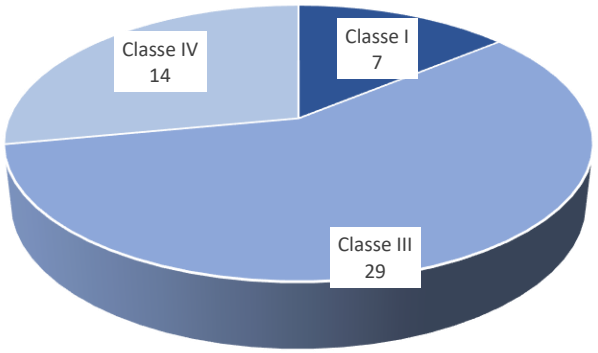

Credores por Valor / Classe

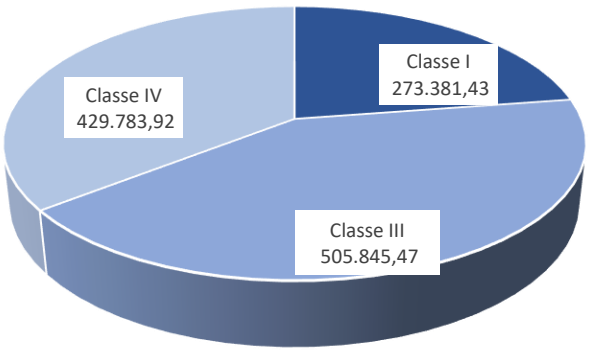

4 ANÁLISE DOS DADOS CONTÁBEIS E INFORMAÇÕES FINANCEIRAS

4.1 Demonstrações Financeiras

4.1.1 Ativo

A seguir apresenta-se as contas do Balanço Patrimonial Ativo – Bens e Direitos:

Em milhares de R$														Variação Mês Anterior	
BALANÇO PATRIMONIAL	06/2022	07/2022	08/2022	09/2022	10/2022	11/2022	12/2022	01/2023	02/2023	03/2023	04/2023	05/2023	06/2023	jun/23-mai/23	%AH
ATIVO CIRCULANTE	**4.210**	**4.838**	**5.309**	**5.173**	**5.733**	**5.923**	**6.210**	**6.541**	**6.772**	**6.929**	**7.081**	**7.299**	**7.482**	**183**	**2,5%**
% sobre TOTAL DO ATIVO	45,5%	49,0%	51,4%	50,8%	53,4%	54,3%	55,5%	56,8%	57,8%	58,4%	59,0%	59,9%	60,5%		
DISPONIBILIDADES	**(15)**	**(104)**	**(89)**	**(1)**	**(11)**	**(11)**	**(9)**	**(13)**	**(10)**	**(10)**	**4**	**(8)**	**(7)**	**1**	**13,2%**
CAIXA GERAL	5	(90)	(90)	1	1	1	3	2	1	2	13	1	1	(0)	-17,8%
BANCOS CONTA MOVIMENTO	(38)	(38)	(39)	(40)	(37)	(39)	(39)	(39)	(39)	(39)	(40)	(40)	(39)	1	3,1%
APLICACOES LIQUIDEZ IMEDIATA	19	24	40	38	25	27	27	24	28	27	30	30	30	0	0,2%
DIREITOS REALIZÁVEIS	**3.676**	**4.394**	**4.849**	**5.165**	**5.736**	**5.925**	**6.166**	**6.501**	**6.743**	**6.900**	**7.038**	**7.268**	**7.450**	**182**	**2,5%**
CLIENTES	3.668	4.386	4.841	5.157	5.706	5.906	6.158	6.499	6.742	6.900	7.038	7.236	7.434	197	2,7%
ADIANTAMENTOS A FUNCIONARIOS	5	5	5	3	2	1	1	1	0	-	-	-	-	-	0,0%
ADIANTAMENTOS A FORNECEDORES	-	-	-	-	-	-	-	-	-	-	-	-	-	-	0,0%
IMPOSTOS A RECUPERAR	2	2	3	5	28	18	7	0	0	-	0	32	16	(16)	-49,4%
ESTOQUES	**549**	**549**	**549**	**8**	**8**	**8**	**54**	**54**	**39**	**39**	**39**	**39**	**39**	**-**	**0,0%**
ATIVO NÃO CIRCULANTE	**5.049**	**5.040**	**5.029**	**5.017**	**5.006**	**4.994**	**4.980**	**4.966**	**4.952**	**4.938**	**4.927**	**4.892**	**4.881**	**(12)**	**-0,2%**
% sobre TOTAL DO ATIVO	54,5%	51,0%	48,6%	49,2%	46,6%	45,7%	44,5%	43,2%	42,2%	41,6%	41,0%	40,1%	39,5%		
DEPÓSITO JUDICIAL	**-**	**-**	**-**	**-**	**-**	**-**	**-**	**-**	**-**	**-**	**0**	**(21)**	**(21)**	**-**	**0,0%**
TÍTULO DE CAPITALIZAÇÃO	**157**	**162**	**163**	**164**	**165**	**167**	**167**	**167**	**167**	**167**	**168**	**168**	**169**	**1**	**0,7%**
PESSOAS LIGADAS	**3.160**	**3.160**	**3.160**	**3.160**	**3.160**	**3.160**	**3.160**	**3.160**	**3.160**	**3.160**	**3.160**	**3.160**	**3.160**	**-**	**0,0%**
IMOBILIZADO	**1.732**	**1.719**	**1.706**	**1.693**	**1.680**	**1.668**	**1.654**	**1.640**	**1.626**	**1.612**	**1.599**	**1.585**	**1.572**	**(13)**	**-0,8%**
TOTAL DO ATIVO	**9.258**	**9.878**	**10.338**	**10.190**	**10.739**	**10.917**	**11.190**	**11.508**	**11.724**	**11.867**	**12.007**	**12.191**	**12.362**	**171**	**1,4%**

Considerações:

Em junho de 2023 o grupo de contas do Ativo Circulante apresentou aumento de R$ 183 mil, em relação ao mês anterior.

O Ativo Não Circulante apresentou redução de R$ 12 mil em relação ao mês anterior.

4.1.2 Passivo

A seguir apresenta-se as contas do Balanço Patrimonial Passivo – Obrigações:

Em milhares de R$														Variação Mês Anterior	
BALANÇO PATRIMONIAL	06/2022	07/2022	08/2022	09/2022	10/2022	11/2022	12/2022	01/2023	02/2023	03/2023	04/2023	05/2023	06/2023	jun/23-mai/23	%AH
PASSIVO CIRCULANTE	5.895	6.278	6.569	6.835	7.123	7.165	7.842	7.887	8.048	8.054	8.099	8.556	8.792	236	2,8%
% sobre TOTAL DO PASSIVO	63,7%	63,6%	63,5%	67,1%	66,3%	65,6%	70,1%	68,5%	68,6%	67,9%	67,5%	70,2%	71,1%		
FORNECEDORES	3.394	3.771	4.050	4.365	4.639	4.690	5.324	5.405	5.440	5.420	5.459	5.926	6.145	219	3,7%
EMPRESTIMOS E FINANCIAMENTOS	1.041	1.046	1.047	1.050	1.034	1.015	1.015	1.015	1.015	1.015	1.219	1.219	1.218	(2)	-0,1%
OBRIGAÇÕES TRABALHISTAS E SOCIAIS	669	654	648	617	627	649	692	619	753	778	802	823	845	23	2,7%
OBRIGAÇÕES FISCAIS E TRIBUTÁRIAS	791	807	824	803	823	811	812	848	841	840	618	588	585	(4)	-0,6%
PASSIVO NÃO CIRCULANTE	2.461	2.461	2.461	2.461	2.461	2.461	2.461	2.461	2.461	2.461	2.461	2.461	2.461	-	0,0%
EMPRESTIMOS E FINANCIAMENTOS - LP	1.622	1.622	1.622	1.622	1.622	1.622	1.622	1.622	1.622	1.622	1.622	1.622	1.622	-	0,0%
OBRIGAÇÕES FISCAIS E TRIBUTÁRIAS - LP	838	838	838	838	838	838	838	838	838	838	838	838	838	-	0,0%
PATRIMONIO LIQUIDO	903	1.139	1.308	894	1.155	1.292	888	1.160	1.215	1.353	1.447	1.174	1.109	(65)	-5,5%
% sobre TOTAL DO PASSIVO	9,8%	11,5%	12,7%	8,8%	10,8%	11,8%	7,9%	10,1%	10,4%	11,4%	12,1%	9,6%	9,0%		
CAPITAL SOCIAL	5	5	5	5	5	5	5	5	5	5	5	5	5	-	0,0%
LUCROS OU PREJUÍZOS ACUMULADOS	898	1.134	1.303	889	1.150	1.287	883	1.155	1.210	1.348	1.442	1.169	1.104	(65)	-5,6%
TOTAL DO PASSIVO	9.258	9.878	10.338	10.190	10.739	10.917	11.190	11.508	11.724	11.867	12.007	12.191	12.362	171	1,4%

Considerações:

Em junho de 2023 o grupo de contas do Passivo Circulante apresentou aumento de R$ 236 mil, em relação ao mês anterior.

O Passivo Não Circulante não apresentou variação, em relação ao mês anterior.

A variação que ocorre no Patrimônio Líquido é gerada pelo Resultado Líquido do Exercício apresentada no Demonstrativo de Resultado do Exercício (DRE).

4.1.3 Demonstrativo de Resultado do Período

Em milhares de R$

Demonstrativo de Resultado do Exercício Mensal	06/2022	07/2022	08/2022	09/2022	10/2022	11/2022	12/2022	01/2023	02/2023	03/2023	04/2023	05/2023	06/2023	Variação Mês Anterior jun/23-mai/23	Variação Mês Anterior %AH
RECEITA BRUTA DE VENDAS	**1.196**	**1.227**	**1.202**	**1.228**	**1.318**	**1.284**	**1.453**	**1.283**	**1.237**	**1.350**	**1.375**	**1.366**	**1.336**	**(30)**	**-2,2%**
DEDUÇÕES DA RECEITA BRUTA	**(79)**	**(78)**	**(78)**	**(79)**	**(118)**	**(130)**	**(143)**	**(124)**	**(125)**	**(128)**	**(135)**	**(138)**	**(139)**	**(1)**	**-0,8%**
RECEITA OPERACIONAL LÍQUIDA	**1.117**	**1.149**	**1.123**	**1.149**	**1.199**	**1.154**	**1.310**	**1.159**	**1.113**	**1.222**	**1.240**	**1.228**	**1.197**	**(32)**	**-2,6%**
CUSTOS DOS PROD/MERC VENDIDAS	**(924)**	**(800)**	**(822)**	**(1.408)**	**(790)**	**(852)**	**(978)**	**(822)**	**(799)**	**(898)**	**(964)**	**(1.338)**	**(1.081)**	**257**	**19,2%**
% sobre ROL	**-82,7%**	**-69,6%**	**-73,2%**	**-122,6%**	**-65,8%**	**-73,8%**	**-74,7%**	**-70,9%**	**-71,9%**	**-73,5%**	**-77,8%**	**-108,9%**	**-90,3%**		
RESULTADO BRUTO OPERACIONAL	**193**	**349**	**301**	**(259)**	**410**	**302**	**332**	**337**	**313**	**324**	**276**	**(110)**	**115**	**225**	**205,4%**
DESPESAS (RECEITAS) OPERACIONAIS	**(98)**	**(105)**	**(130)**	**(153)**	**(146)**	**(163)**	**(233)**	**(62)**	**(151)**	**(186)**	**(177)**	**(162)**	**(168)**	**(7)**	**-4,1%**
% sobre ROL	**-8,7%**	**-9,1%**	**-11,6%**	**-13,3%**	**-12,1%**	**-14,2%**	**-17,8%**	**-5,3%**	**-13,6%**	**-15,2%**	**-14,3%**	**-13,2%**	**-14,1%**		
DESPESAS COM VENDAS	-	-	-	-	-	-	-	-	-	-	-	-	-	-	0,0%
DESPESAS ADMINISTRATIVAS	(95)	(105)	(130)	(152)	(146)	(163)	(233)	(62)	(151)	(185)	(176)	(162)	(168)	(7)	-4,1%
DESPESAS TRIBUTÁRIAS	(3)	(0)	(0)	(1)	-	-	(0)	-	-	(1)	(1)	(0)	(0)	-	0,0%
OUTRAS RECEITAS E DESPESAS OPERACIONAIS	**-**	**-**	**-**	**-**	**-**	**-**	**-**	**-**	**-**	**-**	**-**	**-**	**-**	**-**	**0,0%**
% sobre ROL	**0,0%**	**0,0%**	**0,0%**	**0,0%**	**0,0%**	**0,0%**	**0,0%**	**0,0%**	**0,0%**	**0,0%**	**0,0%**	**0,0%**	**0,0%**		
OUTRAS RECEITAS OPERACIONAIS	-	-	-	-	-	-	-	-	-	-	-	-	-	-	0,0%
OUTRAS DESPESAS OPERACIONAIS	-	-	-	-	-	-	-	-	-	-	-	-	-	-	0,0%
RESULTADO ANTES DAS RECEITAS E DESPESAS FINANCEIRAS	**95**	**244**	**171**	**(412)**	**264**	**139**	**99**	**275**	**162**	**138**	**98**	**(272)**	**(53)**	**219**	**80,5%**
% sobre ROL	**8,5%**	**21,2%**	**15,2%**	**-35,9%**	**22,0%**	**12,0%**	**7,6%**	**23,7%**	**14,6%**	**11,3%**	**7,9%**	**-22,1%**	**-4,4%**		
RECEITAS FINANCEIRAS	-	-	-	-	0	-	-	-	-	-	-	-	-	-	0,0%
DESPESAS FINANCEIRAS	(83)	(7)	(2)	(2)	(3)	(2)	(3)	(3)	(1)	(1)	(4)	(1)	(1)	0	26,6%
RESULTADO ANTES DE IR E CS	**12**	**236**	**169**	**(414)**	**261**	**136**	**96**	**272**	**162**	**137**	**95**	**(273)**	**(54)**	**219**	**80,2%**
% sobre ROL	**1,1%**	**20,6%**	**15,0%**	**-36,0%**	**21,8%**	**11,8%**	**7,4%**	**23,5%**	**14,5%**	**11,2%**	**7,6%**	**-22,2%**	**-4,5%**		
IMPOSTO DE RENDA	-	-	-	-	-	-	-	-	-	-	-	-	-	-	0,0%
CONTRIBUIÇÃO SOCIAL	-	-	-	-	-	-	-	-	-	-	-	-	-	-	0,0%
RESULTADO LÍQUIDO DO EXERCÍCIO	**12**	**236**	**169**	**(414)**	**261**	**136**	**96**	**272**	**162**	**137**	**95**	**(273)**	**(54)**	**219**	**80,2%**
% sobre ROL	**1,1%**	**20,6%**	**15,0%**	**-36,0%**	**21,8%**	**11,8%**	**7,4%**	**23,5%**	**14,5%**	**11,2%**	**7,6%**	**-22,2%**	**-4,5%**		

Considerações:

Em junho de 2023 a Recuperanda apresentou Receita Bruta de Vendas em R$ 1,3 milhão, com redução de 2,6% na Receita Operacional Líquida em relação ao mês anterior.

O Resultado Líquido do Exercício apresentou prejuízo de R$ 54 mil.

CREDIBILITÀ
ADMINISTRAÇÕES JUDICIAIS

Av. Iguaçu, nº 2820, sala 1001, 10º andar – Água Verde – Curitiba/PR – CEP 80.240-031
Av. Engenheiro Luiz Carlos Berrini, nº 105, sala 506, 5º andar – Brooklin Novo – São Paulo/SP – CEP 04.571-010
Rua Antônio Albuquerque, 330, 8º andar, Savassi, Belo Horizonte/MG
www.credibilita.adv.br – contato@credibilita.adv.br