

Competência:
julho de 2024



Relatório Mensal de Atividade

Recuperação Judicial da(s) Empresa(s):

IRMAOS WERLANG

COMERCIO DE GÊNEROS ALIMENTÍCIOS LTDA

CONSIDERAÇÕES INICIAIS

Excelentíssima Senhora Doutora Juíza de Direito da 1ª Vara Regional Empresarial da Comarca de Porto Alegre – RS

Processo nº 5087558-91.2022.8.21.0001

A Credibilità Administração Judicial e Serviços Ltda., nomeada Administradora Judicial nos citados autos, vem, respeitosamente, à presença de Vossa Excelência, apresentar o Relatório Mensal de Atividades da Recuperanda:

- IRMAOS WERLANG COMERCIO DE GENEROS ALIMENTICIOS LTDA.

Este relatório, denominado “**Relatório Mensal de Atividades - RMA**”, foi elaborado com as informações quantitativas e qualitativas fornecidas pela Recuperanda, contemplando as análises do mês de **julho de 2024**. A Recuperanda atrasou o envio das informações contábeis do mês, o que se refletiu na postergação da apresentação do presente RMA. Questionada sobre não apresentação ou incongruência de algumas informações, a Recuperanda não esclareceu os pontos até o fechamento do RMA.

Tem como objetivo:

- Fornecer informações sobre as atividades econômicas da Recuperanda;
- Apresentar informações financeiras e econômicas;

Com relação às informações contidas neste documento, a Administradora Judicial fica à disposição para prestar esclarecimentos adicionais.

Atenciosamente,

Credibilità Administração Judicial e Serviços Ltda.

GLOSSÁRIO

AC - Ativo Circulante

ACF - Ativo Circulante Financeiro

ACO - Ativo Circulante Operacional

A.H. – Análise Horizontal

AJ - Administrador Judicial

ANC - Ativo Não Circulante

A.V. – Análise Vertical

BP - Balanço Patrimonial

DRE - Demonstrativo de Resultado do Exercício

EBITDA - Earnings Before Interest, Taxes, Depreciation and Amortization Ou Lucro

Antes dos Juros, Impostos, Depreciação e Amortização.

IFs - Instituições Financeiras

LL - Lucro Líquido

LO - Lucro Operacional

PC - Passivo Circulante

PCF - Passivo Circulante Financeiro

PCO - Passivo Circulante Operacional

PL - Patrimônio Líquido

PNC - Passivo Não Circulante

RJ - Recuperação Judicial

RL - Receita Líquida

ROL - Receita Operacional Líquida ou Receita Líquidas de Vendas

ÍNDICE

1	EMPRESAS DO GRUPO EM RECUPERAÇÃO JUDICIAL	4
1.1	ESTRUTURA SOCIETÁRIA	4
2	RESUMO DAS ATIVIDADES OPERACIONAIS	5
2.1	COLABORADORES.....	5
2.2	FATURAMENTO	6
3	RELAÇÃO DE CREDORES	7
4	ANÁLISE DOS DADOS CONTÁBEIS E INFORMAÇÕES FINANCEIRAS	8
4.1	DEMONSTRAÇÕES FINANCEIRAS	8
4.1.1	ATIVO.....	8
4.1.2	PASSIVO.....	9
4.1.3	DEMONSTRATIVO DE RESULTADO DO PERÍODO.....	10

1 EMPRESAS DO GRUPO EM RECUPERAÇÃO JUDICIAL

1.1 Estrutura Societária

Irmaos Werlang Comercio de Generos Alimenticios Ltda

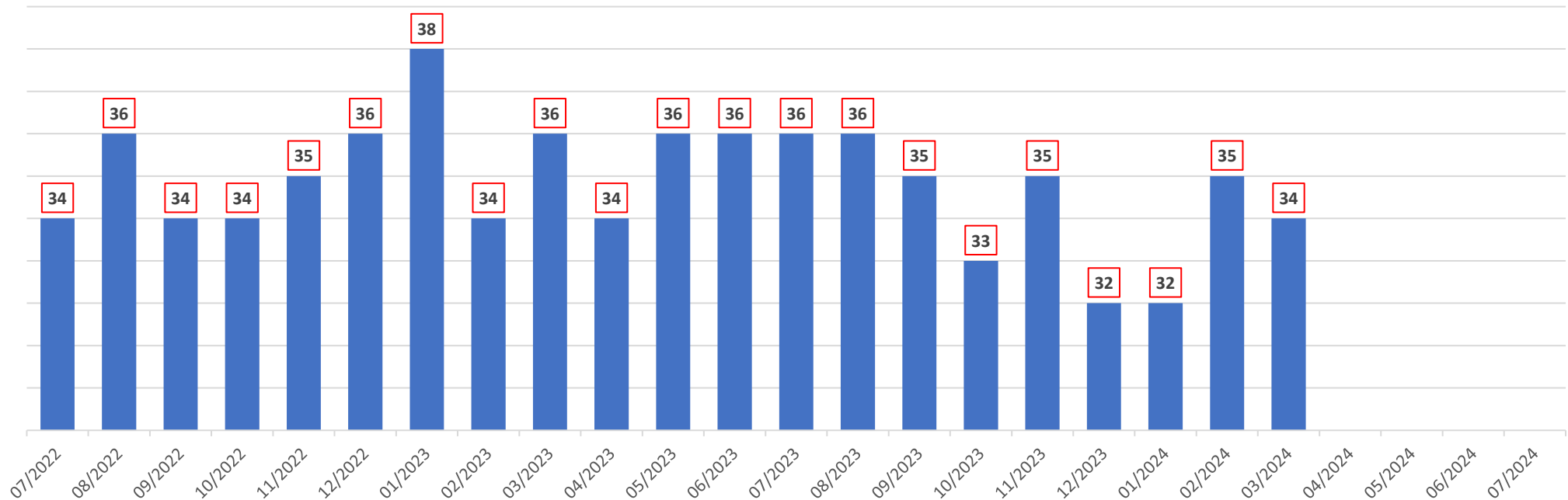
Nome	Qualificação	Nome Representante Legal	Qualificação Representante Legal
Fabio Luiz Werlang	49-Sócio-Administrador	-	-
Rudimar Jose Werlang	49-Sócio-Administrador	-	-

Fonte: Site da Receita Federal, em 13/10/2022.

2 RESUMO DAS ATIVIDADES OPERACIONAIS

2.1 Colaboradores

Quadro de Colaboradores

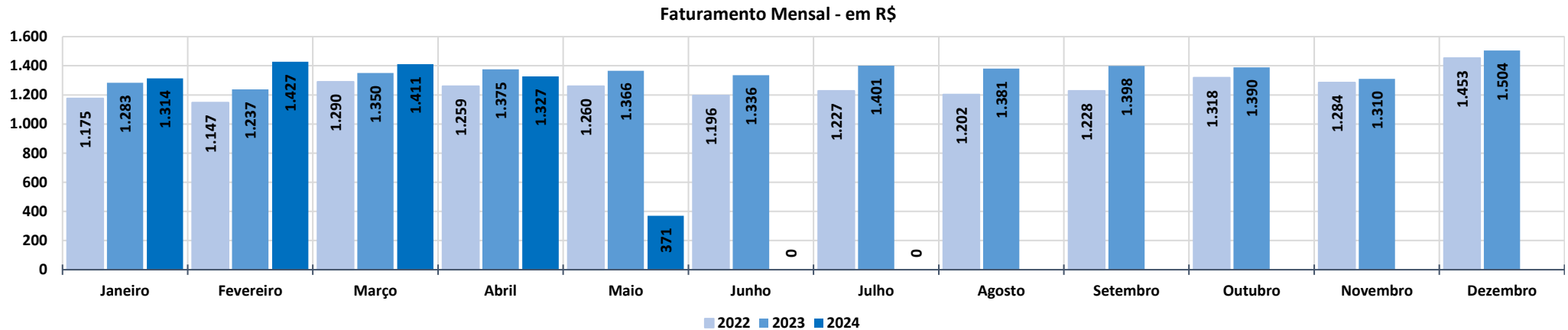


Nota Explicativa:

Em abril/2024, maio/2024, junho/2024 e julho/2024 a Recuperanda não apresentou o resumo da folha de pagamento.

2.2 Faturamento

O gráfico abaixo apresenta o faturamento bruto histórico da Recuperanda e em julho de 2024 apresentou o valor zerado.



Faturamento Mensal	2022	A.V.%	2023	A.V.%	A.H%	2024	A.V.%	A.H%
Janeiro	1.175	0,0%	1.283	-11,7%	9,1%	1.314	-12,7%	2,4%
Fevereiro	1.147	-2,4%	1.237	-3,5%	7,9%	1.427	8,6%	15,3%
Março	1.290	12,5%	1.350	9,1%	4,6%	1.411	-1,1%	4,5%
Abril	1.259	-2,4%	1.375	1,9%	9,2%	1.327	-5,9%	-3,5%
Mai	1.260	0,1%	1.366	-0,7%	8,4%	371	-72,1%	-72,9%
Junho	1.196	-5,1%	1.336	-2,2%	11,7%	0	-100,0%	0,0%
Julho	1.227	2,6%	1.401	4,9%	14,2%	0	0,0%	0,0%
Agosto	1.202	-2,1%	1.381	-1,4%	14,9%			
Setembro	1.228	2,2%	1.398	1,3%	13,9%			
Outubro	1.318	7,3%	1.390	-0,6%	5,4%			
Novembro	1.284	-2,5%	1.310	-5,8%	2,0%			
Dezembro	1.453	13,1%	1.504	14,9%	3,5%			
Total Anual	15.039		16.331			5.850		
Média Mensal	1.253		1.361		8,6%	1.170		-14,0%

Nota:

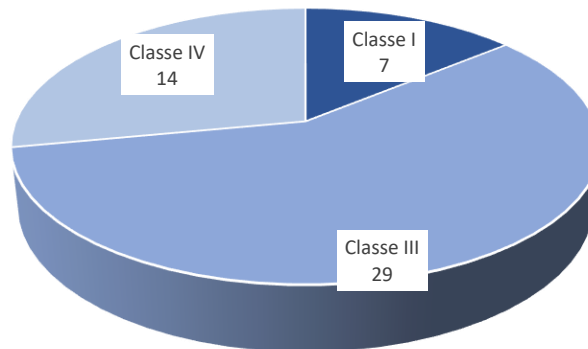
Em maio/2024 houve uma queda significativa no faturamento. Não houve comunicado formal, no entanto em reunião realizada com os representantes da recuperanda, os mesmos confirmaram que a retração foi devida às enchentes que atingiram o estado do Rio Grande do Sul em abril/2024.

3 RELAÇÃO DE CREDORES

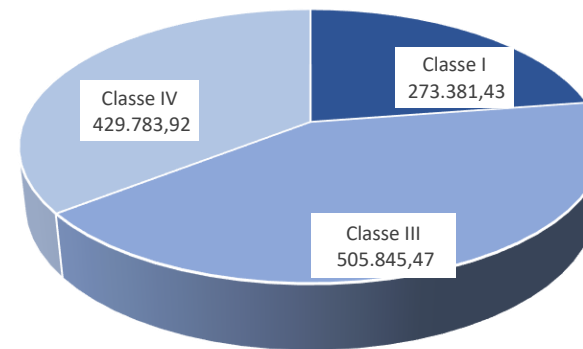
A 1ª Lista de Credores do art. 52, §1º, da Lei 11.101/2005 publicada pela Recuperanda em 05/09/2022 relacionou 50 credores, com o valor total de R\$ 1.209.010,82 (Um milhão, duzentos e nove mil, dez reais e oitenta e dois centavos).

Classes	Nome	Credores	Valor da Lista
Classe I	Credores Trabalhista	7	273.381,43
Classe III	Credores Quirografário	29	505.845,47
Classe IV	Credores ME e EPP	14	429.783,92
Total Geral		50	1.209.010,82

Credores por Número / Classe



Credores por Valor / Classe



4 ANÁLISE DOS DADOS CONTÁBEIS E INFORMAÇÕES FINANCEIRAS

4.1 Demonstrações Financeiras

4.1.1 Ativo

A seguir apresenta-se as contas do Balanço Patrimonial Ativo – Bens e Direitos:

Em milhares de R\$														Variação Mês Anterior	
BALANÇO PATRIMONIAL	07/2023	08/2023	09/2023	10/2023	11/2023	12/2023	01/2024	02/2024	03/2024	04/2024	05/2024	06/2024	07/2024	Jul/24-jun/24	%AH
ATIVO CIRCULANTE	7.829	7.947	8.594	9.047	9.390	10.184	11.475	11.914	12.333	10.029	20.405	10.328	10.381	53	0,5%
% sobre TOTAL DO ATIVO	61,7%	62,0%	63,8%	65,0%	65,6%	67,8%	70,4%	71,2%	72,0%	67,6%	68,0%	68,3%	68,4%		
DISPONIBILIDADES	(5)	(23)	386	774	607	326	390	369	283	281	610	304	303	(1)	-0,5%
CAIXA GERAL	1	(51)	78	80	21	21	21	21	21	21	28	20	48	28	139,3%
BANCOS CONTA MOVIMENTO	(37)	(2)	160	545	437	166	228	207	114	112	226	111	107	(4)	-3,4%
APLICACOES LIQUIDEZ IMEDIATA	30	30	148	148	148	139	141	141	148	148	357	173	148	(26)	-14,8%
DIREITOS REALIZÁVEIS	7.795	7.807	8.072	8.037	8.510	8.998	8.999	8.247	7.571	8.857	18.014	9.054	9.108	54	0,6%
CLIENTES	7.788	7.747	8.013	7.960	8.424	8.908	8.909	8.157	7.481	8.808	17.909	8.953	8.953	-	0,0%
ADIANTAMENTOS A FUNCIONARIOS	-	-	-	-	-	-	-	-	-	4	8	4	4	-	0,0%
ADIANTAMENTOS A FORNECEDORES	-	-	-	-	-	-	-	-	-	-	-	-	-	-	0,0%
IMPOSTOS A RECUPERAR	8	60	59	77	86	90	90	90	90	44	96	97	151	54	56,0%
CREDITO DIVERSOS	-	-	-	-	-	-	-	-	-	0	0	0	0	-	0,0%
ESTOQUES	39	162	136	237	274	860	2.086	3.299	4.480	891	1.781	969	969	-	0,0%
ATIVO NÃO CIRCULANTE	4.869	4.872	4.874	4.875	4.916	4.846	4.831	4.816	4.801	4.803	9.605	4.804	4.804	-	0,0%
% sobre TOTAL DO ATIVO	38,3%	38,0%	36,2%	35,0%	34,4%	32,2%	29,6%	28,8%	28,0%	32,4%	32,0%	31,7%	31,6%		
DEPÓSITO JUDICIAL	(20)	(20)	(20)	(20)	20	20	20	20	20	22	43	23	23	-	0,0%
TÍTULO DE CAPITALIZAÇÃO	170	171	173	174	174	174	174	174	174	174	348	174	174	-	0,0%
PESSOAS LIGADAS	3.160	3.160	3.160	3.160	3.160	3.160	3.160	3.160	3.160	3.160	6.320	3.160	3.160	-	0,0%
IMOBILIZADO	1.559	1.561	1.562	1.562	1.562	1.492	1.476	1.461	1.447	1.447	2.894	1.447	1.447	-	0,0%
TOTAL DO ATIVO	12.698	12.819	13.468	13.923	14.307	15.030	16.305	16.730	17.135	14.831	30.011	15.132	15.185	53	0,3%

Considerações:

Em julho de 2024 o grupo de contas do Ativo Circulante apresentou aumento de R\$ 53 mil em relação ao mês anterior.

O Ativo Não Circulante não apresentou variação em relação ao mês anterior.

4.1.2 Passivo

A seguir apresenta-se as contas do Balanço Patrimonial Passivo – Obrigações:

Em milhares de R\$														Variação Mês Anterior	
BALANÇO PATRIMONIAL	07/2023	08/2023	09/2023	10/2023	11/2023	12/2023	01/2024	02/2024	03/2024	04/2024	05/2024	06/2024	07/2024	jul/24-jun/24	%AH
PASSIVO CIRCULANTE	8.996	9.327	9.776	10.241	10.398	10.492	10.552	9.652	8.755	10.065	20.781	10.583	10.809	226	2,1%
% sobre TOTAL DO PASSIVO	70,8%	72,8%	72,6%	73,6%	72,7%	69,8%	64,7%	57,7%	51,1%	67,9%	69,2%	69,9%	71,2%		
FORNECEDORES	6.288	6.602	6.842	7.211	7.391	7.385	7.452	6.509	5.565	6.781	13.988	7.105	7.293	188	2,6%
EMPRESIMOS E FINANCIAMENTOS	1.212	1.193	1.311	1.311	1.311	1.313	1.311	1.316	1.311	1.311	2.620	1.310	1.310	-	0,0%
OBRIGAÇÕES TRABALHISTAS E SOCIAIS	884	866	900	944	920	1.017	1.012	1.050	1.102	1.107	2.442	1.302	1.340	38	2,9%
OBRIGAÇÕES FISCAIS E TRIBUTÁRIAS	612	665	722	776	776	777	777	777	778	866	1.732	866	866	0	0,0%
PASSIVO NÃO CIRCULANTE	2.461	2.461	2.461	2.461	2.461	2.461	2.461	2.461	2.461	2.461	4.922	2.461	2.461	-	0,0%
EMPRESIMOS E FINANCIAMENTOS - LP	1.622	1.622	1.622	1.622	1.622	1.622	1.622	1.622	1.622	1.622	3.245	1.622	1.622	-	0,0%
OBRIGAÇÕES FISCAIS E TRIBUTÁRIAS - LP	838	838	838	838	838	838	838	838	838	838	1.677	838	838	-	0,0%
PATRIMONIO LIQUIDO	1.241	1.031	1.232	1.221	1.448	2.078	3.293	4.617	5.919	2.306	4.308	2.089	1.916	(173)	-8,3%
% sobre TOTAL DO PASSIVO	9,8%	8,0%	9,1%	8,8%	10,1%	13,8%	20,2%	27,6%	34,5%	15,5%	14,4%	13,8%	12,6%		
CAPITAL SOCIAL	5	5	5	5	5	5	5	5	5	5	10	5	5	-	0,0%
AJUSTE EXERCÍCIOS ANTERIORES	-	-	-	-	-	-	-	-	-	20	40	20	20	-	0,0%
LUCROS OU PREJUÍZOS ACUMULADOS	1.236	1.026	1.227	1.216	1.443	2.073	3.288	4.612	5.914	2.281	4.258	2.064	1.891	(173)	-8,4%
TOTAL DO PASSIVO	12.698	12.819	13.468	13.923	14.307	15.030	16.305	16.730	17.135	14.831	30.011	15.132	15.185	53	0,3%

Considerações:

Em julho de 2024 o grupo de contas do Passivo Circulante apresentou aumento de R\$ 226 mil em relação ao mês anterior.

O Passivo Não Circulante não apresentou variação em relação ao mês anterior.

A variação que ocorre no Patrimônio Líquido é gerada pelo Resultado Líquido do Exercício apresentada no Demonstrativo de Resultado do Exercício (DRE).

4.1.3 Demonstrativo de Resultado do Período

Em milhares de R\$														Variação Mês Anterior	
Demonstrativo de Resultado do Exercício Mensal	07/2023	08/2023	09/2023	10/2023	11/2023	12/2023	01/2024	02/2024	03/2024	04/2024	05/2024	06/2024	07/2024	Jul/24-Jun/24	%AH
RECEITA BRUTA DE VENDAS	1.401	1.381	1.398	1.390	1.310	1.504	1.314	1.427	1.411	1.327	371	-	-	-	0,0%
DEDUÇÕES DA RECEITA BRUTA	(146)	(150)	(150)	(154)	-	-	-	-	-	(134)	(50)	-	-	-	0,0%
RECEITA OPERACIONAL LÍQUIDA	1.255	1.230	1.248	1.236	1.310	1.504	1.314	1.427	1.411	1.193	321	-	-	-	0,0%
CUSTOS DOS PROD/MERC VENDIDAS	(952)	(1.354)	(939)	(1.189)	(1.026)	(585)	4	5	7	(1.118)	(347)	17	(133)	(150)	-889,0%
% sobre ROL	-75,8%	-110,1%	-75,3%	-96,2%	-78,3%	-38,9%	0,3%	0,4%	0,5%	-93,7%	-108,4%	0,0%	0,0%		
RESULTADO BRUTO OPERACIONAL	304	(124)	309	47	284	919	1.318	1.432	1.418	75	(27)	17	(133)	(150)	-889,0%
DESPESAS (RECEITAS) OPERACIONAIS	(169)	(86)	(105)	(58)	(55)	(430)	(102)	(107)	(114)	(16)	(276)	(82)	(39)	43	52,6%
% sobre ROL	-13,5%	-7,0%	-8,4%	-4,7%	-4,2%	-28,6%	-7,7%	-7,5%	-8,1%	-1,3%	-86,0%	0,0%	0,0%		
DESPESAS COM VENDAS	-	-	-	-	-	(17)	(10)	(18)	(5)	-	-	-	-	-	0,0%
DESPESAS ADMINISTRATIVAS	(169)	(86)	(105)	(58)	(55)	(413)	(91)	(88)	(109)	(16)	(274)	(82)	(39)	43	52,6%
DESPESAS TRIBUTÁRIAS	(0)	-	-	-	-	-	-	-	-	-	(2)	-	-	-	0,0%
OUTRAS RECEITAS E DESPESAS OPERACIONAIS	-	-	-	-	-	-	-	-	-	-	-	-	-	-	0,0%
% sobre ROL	0,0%	0,0%	0,0%	0,0%	0,0%	0,0%	0,0%	0,0%	0,0%	0,0%	0,0%	0,0%	0,0%		
OUTRAS RECEITAS OPERACIONAIS	-	-	-	-	-	-	-	-	-	-	-	-	-	-	0,0%
OUTRAS DESPESAS OPERACIONAIS	-	-	-	-	-	-	-	-	-	-	-	-	-	-	0,0%
RESULTADO ANTES DAS RECEITAS E DESPESAS FINANCEIRAS	134	(210)	203	(10)	228	489	1.216	1.325	1.303	59	(303)	(65)	(172)	(107)	-165,6%
% sobre ROL	10,7%	-17,0%	16,3%	-0,8%	17,4%	32,5%	92,6%	92,9%	92,4%	4,9%	-94,4%	0,0%	0,0%		
RECEITAS FINANCEIRAS	-	-	-	-	-	-	-	-	-	-	-	-	-	-	0,0%
DESPESAS FINANCEIRAS	(3)	(3)	(2)	(0)	(2)	(3)	(1)	(1)	(1)	-	(2)	(0)	(1)	(1)	-237,6%
RESULTADO ANTES DE IR E CS	132	(213)	201	(11)	227	486	1.215	1.324	1.302	59	(304)	(65)	(173)	(108)	-165,9%
% sobre ROL	10,5%	-17,3%	16,1%	-0,9%	17,3%	32,3%	92,5%	92,8%	92,3%	4,9%	-94,9%	0,0%	0,0%		
IMPOSTO DE RENDA	-	-	-	-	-	-	-	-	-	-	-	-	-	-	0,0%
CONTRIBUIÇÃO SOCIAL	-	-	-	-	-	-	-	-	-	-	-	-	-	-	0,0%
RESULTADO LÍQUIDO DO EXERCÍCIO	132	(213)	201	(11)	227	486	1.215	1.324	1.302	59	(304)	(65)	(173)	(108)	-165,9%
% sobre ROL	10,5%	-17,3%	16,1%	-0,9%	17,3%	32,3%	92,5%	92,8%	92,3%	4,9%	-94,9%	0,0%	0,0%		

Considerações:

Em julho de 2024 a Recuperanda apresentou Receita Bruta de Vendas zerado.

O Resultado Líquido do Exercício apresentou prejuízo de R\$ 173 mil.



Av. Iguaçu, 2820, sala 1001, 10º andar – Água Verde – CEP 80.240-031 – Curitiba/PR
Av. Paulista, 1439, 1º andar, conjunto 12 – Bela Vista – CEP 01.311-926 - São Paulo/SP
Rua Antônio Albuquerque, 330, 8º andar – Savassi – CEP 30.112-010– Belo Horizonte/MG
Av. Trompowsky, 354, sala 501, Centro CEP 88.015-300 – Florianópolis/SC
Rua Mostardeiro, 777, sala 1401, Independência – CEP 90.430-001 - Porto Alegre/RS
www.credibilita.com.br – contato@credibilita.adv.br – Tel (41) 3242-9009