

Competência:
dezembro de 2023



Relatório Mensal de Atividade

Recuperação Judicial da(s) Empresa(s):

IRMÃOS WERLANG

COMÉRCIO DE GÊNEROS ALIMENTÍCIOS LTDA

CONSIDERAÇÕES INICIAIS

Excelentíssima Senhora Doutora Juíza de Direito da 1ª Vara Regional Empresarial da Comarca de Porto Alegre – RS

Processo nº 5087558-91.2022.8.21.0001

A Credibilità Administração Judicial e Serviços Ltda., nomeada Administradora Judicial nos citados autos, vem, respeitosamente, à presença de Vossa Excelência, apresentar o Relatório Mensal de Atividades da Recuperanda:

- IRMÃOS WERLANG COMÉRCIO DE GÊNEROS ALIMENTÍCIOS LTDA.

Este relatório, denominado “**Relatório Mensal de Atividades - RMA**”, foi elaborado com as informações quantitativas e qualitativas fornecidas pela Recuperanda, contemplando as análises do mês de **dezembro de 2023**. A Recuperanda atrasou o envio das informações contábeis do mês, o que se refletiu na postergação da apresentação do presente RMA. Questionada sobre incongruências de algumas informações, a Recuperanda não esclareceu os pontos até o fechamento do RMA.

Tem como objetivo:

- Fornecer informações sobre as atividades econômicas da Recuperanda;
- Apresentar informações financeiras e econômicas;

Com relação às informações contidas neste documento, a Administradora Judicial fica à disposição para prestar esclarecimentos adicionais.

Atenciosamente,

Credibilità Administração Judicial e Serviços Ltda.

GLOSSÁRIO

AC - Ativo Circulante

ACF - Ativo Circulante Financeiro

ACO - Ativo Circulante Operacional

A.H. – Análise Horizontal

AJ - Administrador Judicial

ANC - Ativo Não Circulante

A.V. – Análise Vertical

BP - Balanço Patrimonial

DRE - Demonstrativo de Resultado do Exercício

EBITDA - Earnings Before Interest, Taxes, Depreciation and Amortization Ou Lucro

Antes dos Juros, Impostos, Depreciação e Amortização.

IFs - Instituições Financeiras

LL - Lucro Líquido

LO - Lucro Operacional

PC - Passivo Circulante

PCF - Passivo Circulante Financeiro

PCO - Passivo Circulante Operacional

PL - Patrimônio Líquido

PNC - Passivo Não Circulante

RJ - Recuperação Judicial

RL - Receita Líquida

ROL - Receita Operacional Líquida ou Receita Líquidas de Vendas

ÍNDICE

1	EMPRESAS DO GRUPO EM RECUPERAÇÃO JUDICIAL.....	4
1.1	ESTRUTURA SOCIETÁRIA.....	4
2	RESUMO DAS ATIVIDADES OPERACIONAIS.....	5
2.1	COLABORADORES	5
2.2	FATURAMENTO	6
3	RELAÇÃO DE CREDORES.....	7
4	ANÁLISE DOS DADOS CONTÁBEIS E INFORMAÇÕES FINANCEIRAS.....	8
4.1	DEMONSTRAÇÕES FINANCEIRAS	8
4.1.1	ATIVO.....	8
4.1.2	PASSIVO	9
4.1.3	DEMONSTRATIVO DE RESULTADO DO PERÍODO	10

1 EMPRESAS DO GRUPO EM RECUPERAÇÃO JUDICIAL

1.1 Estrutura Societária

Irmaos Werlang Comercio de Generos Alimenticios Ltda

Nome	Qualificação	Nome Representante Legal	Qualificação Representante Legal
Fabio Luiz Werlang	49-Sócio-Administrador	-	-
Rudimar Jose Werlang	49-Sócio-Administrador	-	-

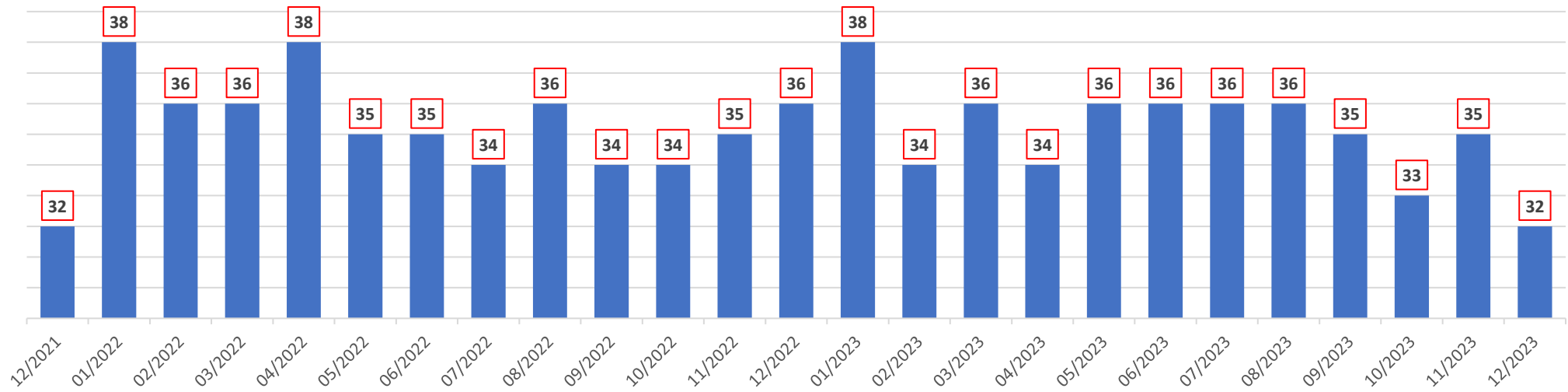
Fonte: Site da Receita Federal, em 13/10/2022.

2 RESUMO DAS ATIVIDADES OPERACIONAIS

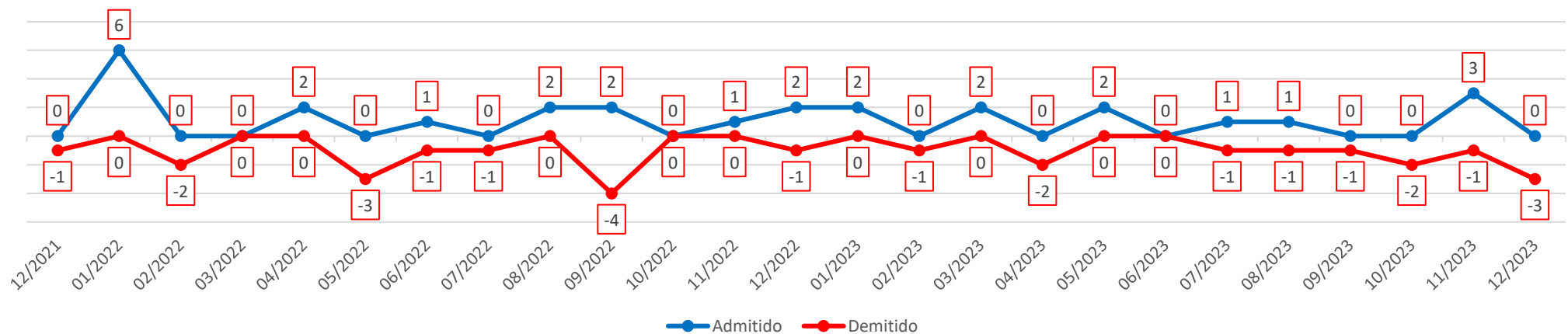
2.1 Colaboradores

No mês de dezembro de 2023, a Recuperanda apresentou 32 colaboradores ativos na folha de pagamento, com 3 demissões.

Quadro de Colaboradores



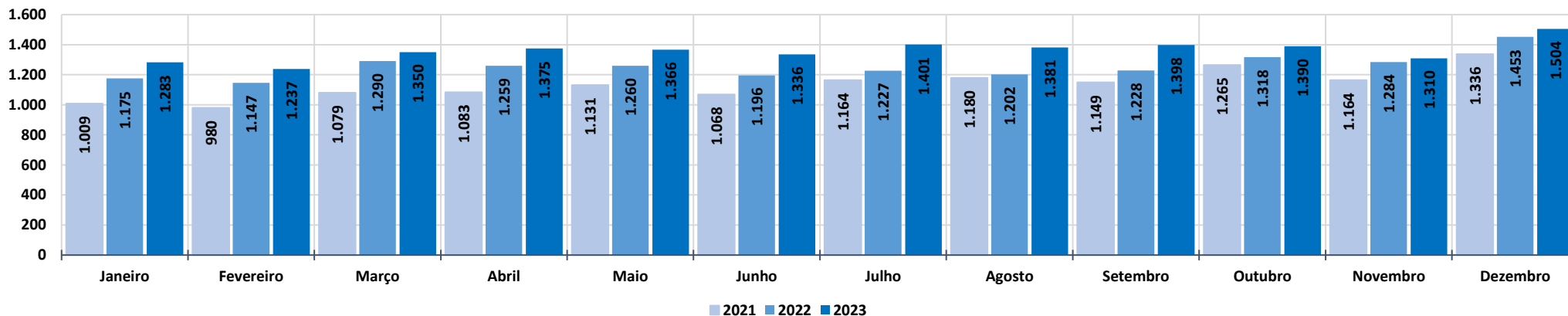
Evolução Quadro de Colaboradores



2.2 Faturamento

O gráfico abaixo apresenta o faturamento bruto histórico da Recuperanda e em dezembro de 2023 apresentou o valor de R\$ 1,5 milhão, com aumento de 14,9% comparado ao mês anterior.

Faturamento Mensal - em R\$



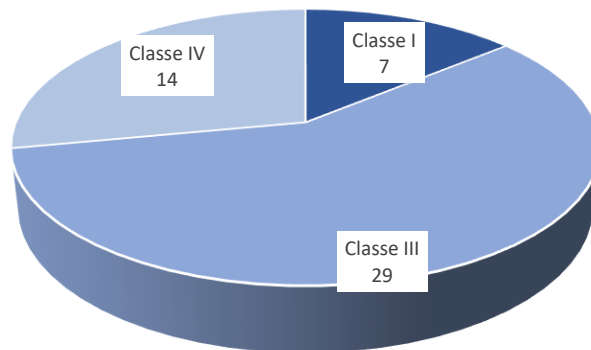
Faturamento Mensal	2021	A.V.%	2022	A.V.%	A.H%	2023	A.V.%	A.H%
Janeiro	1.009	0,0%	1.175	-12,1%	16,5%	1.283	-11,7%	9,1%
Fevereiro	980	-2,9%	1.147	-2,4%	17,0%	1.237	-3,5%	7,9%
Março	1.079	10,2%	1.290	12,5%	19,5%	1.350	9,1%	4,6%
Abril	1.083	0,4%	1.259	-2,4%	16,3%	1.375	1,9%	9,2%
Mai	1.131	4,4%	1.260	0,1%	11,4%	1.366	-0,7%	8,4%
Junho	1.068	-5,6%	1.196	-5,1%	11,9%	1.336	-2,2%	11,7%
Julho	1.164	8,9%	1.227	2,6%	5,4%	1.401	4,9%	14,2%
Agosto	1.180	1,4%	1.202	-2,1%	1,9%	1.381	-1,4%	14,9%
Setembro	1.149	-2,6%	1.228	2,2%	6,9%	1.398	1,3%	13,9%
Outubro	1.265	10,1%	1.318	7,3%	4,2%	1.390	-0,6%	5,4%
Novembro	1.164	-8,0%	1.284	-2,5%	10,3%	1.310	-5,8%	2,0%
Dezembro	1.336	14,8%	1.453	13,1%	8,7%	1.504	14,9%	3,5%
Total Anual	13.609		15.039			16.331		
Média Mensal	1.134		1.253		10,5%	1.361		8,6%

3 RELAÇÃO DE CREDORES

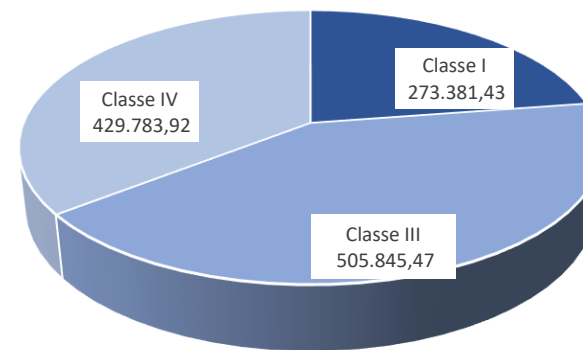
A 1ª Lista de Credores do art. 52, §1º, da Lei 11.101/2005 publicada pela Recuperanda em 05/09/2022 relacionou 50 credores, com o valor total de R\$ 1.209.010,82 (Um milhão, duzentos e nove mil, dez reais e oitenta e dois centavos).

Classes	Nome	Credores	Valor da Lista
Classe I	Credores Trabalhista	7	273.381,43
Classe III	Credores Quirografário	29	505.845,47
Classe IV	Credores ME e EPP	14	429.783,92
Total Geral		50	1.209.010,82

Credores por Número / Classe



Credores por Valor / Classe



4 ANÁLISE DOS DADOS CONTÁBEIS E INFORMAÇÕES FINANCEIRAS

4.1 Demonstrações Financeiras

4.1.1 Ativo

A seguir apresenta-se as contas do Balanço Patrimonial Ativo – Bens e Direitos:

Em milhares de R\$														Variação Mês Anterior	
BALANÇO PATRIMONIAL	12/2022	01/2023	02/2023	03/2023	04/2023	05/2023	06/2023	07/2023	08/2023	09/2023	10/2023	11/2023	12/2023	dez/23-nov/23	%AH
ATIVO CIRCULANTE	6.210	6.541	6.772	6.929	7.081	7.299	7.482	7.829	7.947	8.594	9.047	9.390	10.184	793	8,5%
% sobre TOTAL DO ATIVO	55,5%	56,8%	57,8%	58,4%	59,0%	59,9%	60,5%	61,7%	62,0%	63,8%	65,0%	65,6%	67,8%		
DISPONIBILIDADES	(9)	(13)	(10)	(10)	4	(8)	(7)	(5)	(23)	386	774	607	326	(280)	-46,2%
CAIXA GERAL	3	2	1	2	13	1	1	1	(51)	78	80	21	21	-	0,0%
BANCOS CONTA MOVIMENTO	(39)	(39)	(39)	(39)	(40)	(40)	(39)	(37)	(2)	160	545	437	166	(271)	-62,0%
APLICACOES LIQUIDEZ IMEDIATA	27	24	28	27	30	30	30	30	30	148	148	148	139	(9)	-6,3%
DIREITOS REALIZÁVEIS	6.166	6.501	6.743	6.900	7.038	7.268	7.450	7.795	7.807	8.072	8.037	8.510	8.998	488	5,7%
CLIENTES	6.158	6.499	6.742	6.900	7.038	7.236	7.434	7.788	7.747	8.013	7.960	8.424	8.908	483	5,7%
ADIANTAMENTOS A FUNCIONARIOS	1	1	0	-	-	-	-	-	-	-	-	-	-	-	0,0%
ADIANTAMENTOS A FORNECEDORES	-	-	-	-	-	-	-	-	-	-	-	-	-	-	0,0%
IMPOSTOS A RECUPERAR	7	0	0	-	0	32	16	8	60	59	77	86	90	4	4,7%
ESTOQUES	54	54	39	39	39	39	39	39	162	136	237	274	860	586	214,4%
ATIVO NÃO CIRCULANTE	4.980	4.966	4.952	4.938	4.927	4.892	4.881	4.869	4.872	4.874	4.875	4.916	4.846	(70)	-1,4%
% sobre TOTAL DO ATIVO	44,5%	43,2%	42,2%	41,6%	41,0%	40,1%	39,5%	38,3%	38,0%	36,2%	35,0%	34,4%	32,2%		
DEPÓSITO JUDICIAL	-	-	-	-	0	(21)	(21)	(20)	(20)	(20)	(20)	20	20	-	0,0%
TÍTULO DE CAPITALIZAÇÃO	167	167	167	167	168	168	169	170	171	173	174	174	174	-	0,0%
PESSOAS LIGADAS	3.160	3.160	3.160	3.160	3.160	3.160	3.160	3.160	3.160	3.160	3.160	3.160	3.160	-	0,0%
IMOBILIZADO	1.654	1.640	1.626	1.612	1.599	1.585	1.572	1.559	1.561	1.562	1.562	1.562	1.492	(70)	-4,5%
TOTAL DO ATIVO	11.190	11.508	11.724	11.867	12.007	12.191	12.362	12.698	12.819	13.468	13.923	14.307	15.030	724	5,1%

Considerações:

Em dezembro de 2023 o grupo de contas do Ativo Circulante apresentou aumento de R\$ 793 mil, em relação ao mês anterior.

O Ativo Não Circulante apresentou redução de R\$ 70 mil em relação ao mês anterior.

4.1.2 Passivo

A seguir apresenta-se as contas do Balanço Patrimonial Passivo – Obrigações:

Em milhares de R\$														Variação Mês Anterior	
BALANÇO PATRIMONIAL	12/2022	01/2023	02/2023	03/2023	04/2023	05/2023	06/2023	07/2023	08/2023	09/2023	10/2023	11/2023	12/2023	dez/23-nov/23	%AH
PASSIVO CIRCULANTE	7.842	7.887	8.048	8.054	8.099	8.556	8.792	8.996	9.327	9.776	10.241	10.398	10.492	94	0,9%
% sobre TOTAL DO PASSIVO	70,1%	68,5%	68,6%	67,9%	67,5%	70,2%	71,1%	70,8%	72,8%	72,6%	73,6%	72,7%	69,8%		
FORNECEDORES	5.324	5.405	5.440	5.420	5.459	5.926	6.145	6.288	6.602	6.842	7.211	7.391	7.385	(7)	-0,1%
EMPRESTIMOS E FINANCIAMENTOS	1.015	1.015	1.015	1.015	1.219	1.219	1.218	1.212	1.193	1.311	1.311	1.311	1.313	2	0,2%
OBRIGAÇÕES TRABALHISTAS E SOCIAIS	692	619	753	778	802	823	845	884	866	900	944	920	1.017	97	10,6%
OBRIGAÇÕES FISCAIS E TRIBUTÁRIAS	812	848	841	840	618	588	585	612	665	722	776	776	777	1	0,1%
PASSIVO NÃO CIRCULANTE	2.461	2.461	2.461	2.461	2.461	2.461	2.461	2.461	2.461	2.461	2.461	2.461	2.461	-	0,0%
EMPRESTIMOS E FINANCIAMENTOS - LP	1.622	1.622	1.622	1.622	1.622	1.622	1.622	1.622	1.622	1.622	1.622	1.622	1.622	-	0,0%
OBRIGAÇÕES FISCAIS E TRIBUTÁRIAS - LP	838	838	838	838	838	838	838	838	838	838	838	838	838	-	0,0%
PATRIMONIO LIQUIDO	888	1.160	1.215	1.353	1.447	1.174	1.109	1.241	1.031	1.232	1.221	1.448	2.078	630	43,5%
% sobre TOTAL DO PASSIVO	7,9%	10,1%	10,4%	11,4%	12,1%	9,6%	9,0%	9,8%	8,0%	9,1%	8,8%	10,1%	13,8%		
CAPITAL SOCIAL	5	5	5	5	5	5	5	5	5	5	5	5	5	-	0,0%
LUCROS OU PREJUÍZOS ACUMULADOS	883	1.155	1.210	1.348	1.442	1.169	1.104	1.236	1.026	1.227	1.216	1.443	2.073	630	43,7%
TOTAL DO PASSIVO	11.190	11.508	11.724	11.867	12.007	12.191	12.362	12.698	12.819	13.468	13.923	14.307	15.030	724	5,1%

Considerações:

Em dezembro de 2023 o grupo de contas do Passivo Circulante apresentou aumento de R\$ 94 mil, em relação ao mês anterior.

O Passivo Não Circulante não apresentou variação, em relação ao mês anterior.

A variação que ocorre no Patrimônio Líquido é gerada pelo Resultado Líquido do Exercício apresentada no Demonstrativo de Resultado do Exercício (DRE).

4.1.3 Demonstrativo de Resultado do Período

Em milhares de R\$														Variação Mês Anterior	
Demonstrativo de Resultado do Exercício Mensal	12/2022	01/2023	02/2023	03/2023	04/2023	05/2023	06/2023	07/2023	08/2023	09/2023	10/2023	11/2023	12/2023	dez/23-nov/23	%AH
RECEITA BRUTA DE VENDAS	1.453	1.283	1.237	1.350	1.375	1.366	1.336	1.401	1.381	1.398	1.390	1.310	1.504	195	14,9%
DEDUÇÕES DA RECEITA BRUTA	(143)	(124)	(125)	(128)	(135)	(138)	(139)	(146)	(150)	(150)	(154)	-	-	-	0,0%
RECEITA OPERACIONAL LÍQUIDA	1.310	1.159	1.113	1.222	1.240	1.228	1.197	1.255	1.230	1.248	1.236	1.310	1.504	195	14,9%
CUSTOS DOS PROD/MERC VENDIDAS	(978)	(822)	(799)	(898)	(964)	(1.338)	(1.081)	(952)	(1.354)	(939)	(1.189)	(1.026)	(585)	441	42,9%
% sobre ROL	-74,7%	-70,9%	-71,9%	-73,5%	-77,8%	-108,9%	-90,3%	-75,8%	-110,1%	-75,3%	-96,2%	-78,3%	-38,9%		
RESULTADO BRUTO OPERACIONAL	332	337	313	324	276	(110)	115	304	(124)	309	47	284	919	635	224,0%
DESPESAS (RECEITAS) OPERACIONAIS	(233)	(62)	(151)	(186)	(177)	(162)	(168)	(169)	(86)	(105)	(58)	(55)	(430)	(375)	-676,1%
% sobre ROL	-17,8%	-5,3%	-13,6%	-15,2%	-14,3%	-13,2%	-14,1%	-13,5%	-7,0%	-8,4%	-4,7%	-4,2%	-28,6%		
DESPESAS COM VENDAS	-	-	-	-	-	-	-	-	-	-	-	-	(17)	(17)	100,0%
DESPESAS ADMINISTRATIVAS	(233)	(62)	(151)	(185)	(176)	(162)	(168)	(169)	(86)	(105)	(58)	(55)	(413)	(358)	-645,7%
DESPESAS TRIBUTÁRIAS	(0)	-	-	(1)	(1)	(0)	(0)	(0)	-	-	-	-	-	-	0,0%
OUTRAS RECEITAS E DESPESAS OPERACIONAIS	-	-	-	-	-	-	-	-	-	-	-	-	-	-	0,0%
% sobre ROL	0,0%	0,0%	0,0%	0,0%	0,0%	0,0%	0,0%	0,0%	0,0%	0,0%	0,0%	0,0%	0,0%		
OUTRAS RECEITAS OPERACIONAIS	-	-	-	-	-	-	-	-	-	-	-	-	-	-	0,0%
OUTRAS DESPESAS OPERACIONAIS	-	-	-	-	-	-	-	-	-	-	-	-	-	-	0,0%
RESULTADO ANTES DAS RECEITAS E DESPESAS FINANCEIRAS	99	275	162	138	98	(272)	(53)	134	(210)	203	(10)	228	489	261	114,2%
% sobre ROL	7,6%	23,7%	14,6%	11,3%	7,9%	-22,1%	-4,4%	10,7%	-17,0%	16,3%	-0,8%	17,4%	32,5%		
RECEITAS FINANCEIRAS	-	-	-	-	-	-	-	-	-	-	-	-	-	-	0,0%
DESPESAS FINANCEIRAS	(3)	(3)	(1)	(1)	(4)	(1)	(1)	(3)	(3)	(2)	(0)	(2)	(3)	(2)	-103,1%
RESULTADO ANTES DE IR E CS	96	272	162	137	95	(273)	(54)	132	(213)	201	(11)	227	486	259	114,3%
% sobre ROL	7,4%	23,5%	14,5%	11,2%	7,6%	-22,2%	-4,5%	10,5%	-17,3%	16,1%	-0,9%	17,3%	32,3%		
IMPOSTO DE RENDA	-	-	-	-	-	-	-	-	-	-	-	-	-	-	0,0%
CONTRIBUIÇÃO SOCIAL	-	-	-	-	-	-	-	-	-	-	-	-	-	-	0,0%
RESULTADO LÍQUIDO DO EXERCÍCIO	96	272	162	137	95	(273)	(54)	132	(213)	201	(11)	227	486	259	114,3%
% sobre ROL	7,4%	23,5%	14,5%	11,2%	7,6%	-22,2%	-4,5%	10,5%	-17,3%	16,1%	-0,9%	17,3%	32,3%		

Considerações:

Em dezembro de 2023 a Recuperanda apresentou Receita Bruta de Vendas em R\$ 1,5 milhão, com um aumento de 14,9% na Receita Operacional Líquida em relação ao mês anterior.

A Recuperanda não apresentou valores nas contas de Impostos Sobre Vendas e Devoluções de Vendas, nos balancetes contábeis de nov/2023 e dez/2023.

O Resultado Líquido do Exercício apresentou lucro de R\$ 486 mil.



Av. Iguaçu, 2820, sala 1001, 10º andar – Água Verde – CEP 80.240-031 – Curitiba/PR
Av. Paulista, 1439, 1º andar, conjunto 12 – Bela Vista – CEP 01.311-926 - São Paulo/SP
Rua Antônio Albuquerque, 330, 8º andar – Savassi – CEP 30.112-010– Belo Horizonte/MG
Rua Jair Hamms, 38, sala 203 A – Pedra Branca – CEP 88.137-245 – Palhoça/SC
Rua Mostardeiro, 777, sala 1401, Independência – CEP 90.430-001 - Porto Alegre/RS
www.credibilita.adv.br – contato@credibilita.adv.br – Tel (41) 3242-9009