

**AO DOUTO JUÍZO DA VARA COMERCIAL DA COMARCA DE BRUSQUE –  
ESTADO DE SANTA CATARINA**

**Processo nº 5009275-11.2020.8.24.0011**

**CREDIBILITÀ ADMINISTRAÇÃO JUDICIAL E SERVIÇOS LTDA.**  
 (“**Credibilità Administrações Judiciais**” ou “**Administradora Judicial**”),  
 nomeada Administradora Judicial no processo de Recuperação Judicial  
 supracitado, em que são Recuperandas **VÍNCULO BASIC TEXTIL LTDA.**, vem,  
 respeitosamente à presença de Vossa Excelência, em atenção ao art. 22, II, “c”, da  
 Lei 11.101/2005, requerer a juntada do relatório mensal das atividades das  
 “Recuperandas” relativo ao mês de outubro de 2023.

Nestes termos, pede deferimento.

Brusque/SC, 19 de dezembro de 2023.

Alexandre Correa Nasser de Melo

OAB/PR 38.515



**RMA** Relatório  
Mensal de  
Atividades



CREDIBILITÀ  
— ADMINISTRAÇÕES JUDICIAIS —

Recuperação Judicial da(s) Empresa(s):

**VÍNCULO BASIC TÊXTIL LTDA**

Competência: dezembro de 2023

## CONSIDERAÇÕES INICIAIS

Excelentíssima Senhora Doutora Juíza de Direito da Vara Comercial de Brusque - SC

Processo nº 5009275-11.2020.8.24.0011

A Credibilità – Administrações Judiciais, nomeada Administradora Judicial nos citados autos, vem, respeitosamente, à presença de Vossa Excelência, apresentar o Relatório Mensal de Atividades da Recuperanda:

- VÍNCULO BASIC TÊXTIL LTDA.

Este relatório, denominado “**Relatório Mensal de Atividades - RMA**”, foi elaborado com as informações quantitativas e qualitativas fornecidas pela Recuperanda, contemplando as análises do mês de **dezembro de 2023**.

Tem como objetivo:

- Fornecer informações sobre as atividades econômicas das Recuperandas;
- Apresentar informações financeiras e econômicas;

Com relação às informações contidas neste documento, a Administradora Judicial fica à disposição para prestar esclarecimentos adicionais.

Atenciosamente,

**Credibilità Administrações Judiciais**

## GLOSSÁRIO

**AC** - Ativo Circulante

**ACF** - Ativo Circulante Financeiro

**ACO** - Ativo Circulante Operacional

**A.H.** – Análise Horizontal

**AJ** - Administrador Judicial

**ANC** - Ativo Não Circulante

**A.V.** – Análise Vertical

**CAGED** - Cadastro Geral de Empregados e Desempregados

**BP** - Balanço Patrimonial

**DRE** - Demonstrativo de Resultado do Exercício

**EBITDA** - Earnings Before Interest, Taxes, Depreciation and Amortization Ou Lucro Antes dos Juros, Impostos, Depreciação e Amortização.

**IFs** - Instituições Financeiras

**LL** - Lucro Líquido

**LO** - Lucro Operacional

**PC** - Passivo Circulante

**PCF** - Passivo Circulante Financeiro

**PCO** - Passivo Circulante Operacional

**PL** - Patrimônio Líquido

**PNC** - Passivo Não Circulante

**RJ** - Recuperação Judicial

**RL** - Receita Líquida

**ROL** - Receita Operacional Líquida ou Receita Líquidas de Vendas

# ÍNDICE

<b>1</b>	<b>BREVE RELATO DA RECUPERANDA .....</b>	<b>4</b>
<b>2</b>	<b>INFORMAÇÕES GERAIS DA RECUPERANDA.....</b>	<b>5</b>
2.1	ANÁLISE DO FATURAMENTO BRUTO .....	5
2.2	ANÁLISE DO FATURAMENTO LÍQUIDO .....	6
2.3	PASSIVO SUJEITO A RECUPERAÇÃO JUDICIAL .....	7
2.4	PASSIVO SUJEITO A RECUPERAÇÃO JUDICIAL – LISTA DO ADMINISTRADOR JUDICIAL .....	8
<b>3</b>	<b>DEMONSTRAÇÕES FINANCEIRAS.....</b>	<b>9</b>
3.1	DEMONSTRATIVO DE RESULTADO.....	9
3.2	BALANÇO PATRIMONIAL (ATIVO) .....	11
3.3	BALANÇO PATRIMONIAL (PASSIVO) .....	12
3.4	ÍNDICES DE LIQUIDEZ.....	13
<b>4</b>	<b>PRESTAÇÃO DE CONTAS .....</b>	<b>15</b>
<b>5</b>	<b>CUMPRIMENTO DO PLANO DE RECUPERAÇÃO JUDICIAL.....</b>	<b>17</b>

## 1 BREVE RELATO DA RECUPERANDA

“Não houve nenhuma alteração da atividade empresarial da Vínculo.

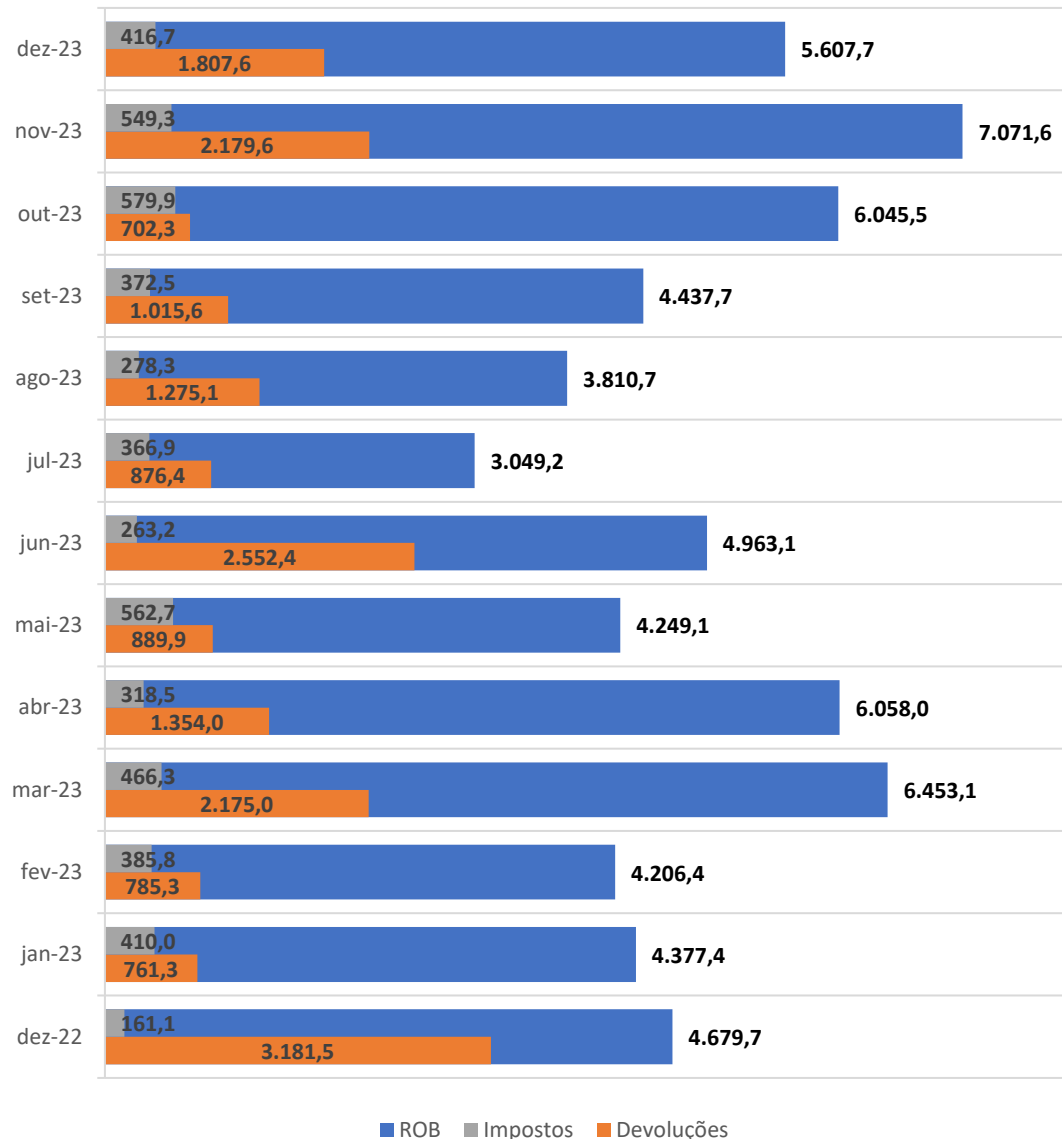
Também não houve nenhuma alteração da estrutura societária e dos órgãos de administração.

Não houve nem abertura e nem fechamento de nenhum estabelecimento.”

## 2 INFORMAÇÕES GERAIS DA RECUPERANDA

### 2.1 Análise do Faturamento Bruto

#### Faturamento Bruto, Impostos e Devoluções



#### Análises e Notas de Esclarecimentos:

##### Faturamento Bruto:

No mês em análise a Recuperanda apresentou faturamento bruto de R\$ 5,6 milhões.

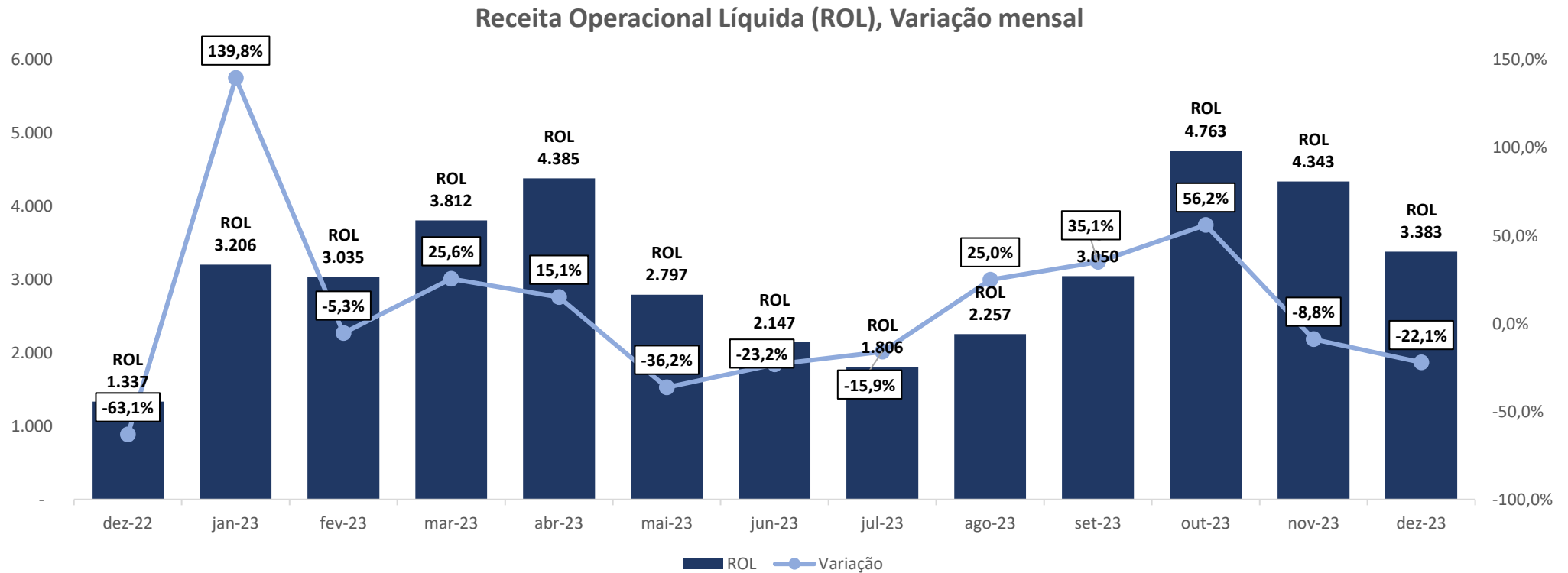
##### Impostos:

No que tange aos impostos, a Recuperanda apurou o valor de R\$ 416,7 mil no mês corrente, o que representa 7,43% da Receita Operacional Bruta.

##### Devoluções:

Acerca das devoluções, os relatórios contábeis demonstram redução de 17,1% no mês em análise, com valor de R\$ 1,8 milhão ante R\$ 2,2 milhões no mês anterior.

## 2.2 Análise do Faturamento Líquido



### Análises e Notas de Esclarecimentos

#### Faturamento Líquido (ROL):

Após descontados os impostos e devoluções da Receita Operacional Bruta (ROB), chega-se a Receita Operacional Líquida (ROL), que no mês em análise representou R\$ 3,4 milhões, sendo, portanto, 22,1% inferior em relação ao mês anterior.



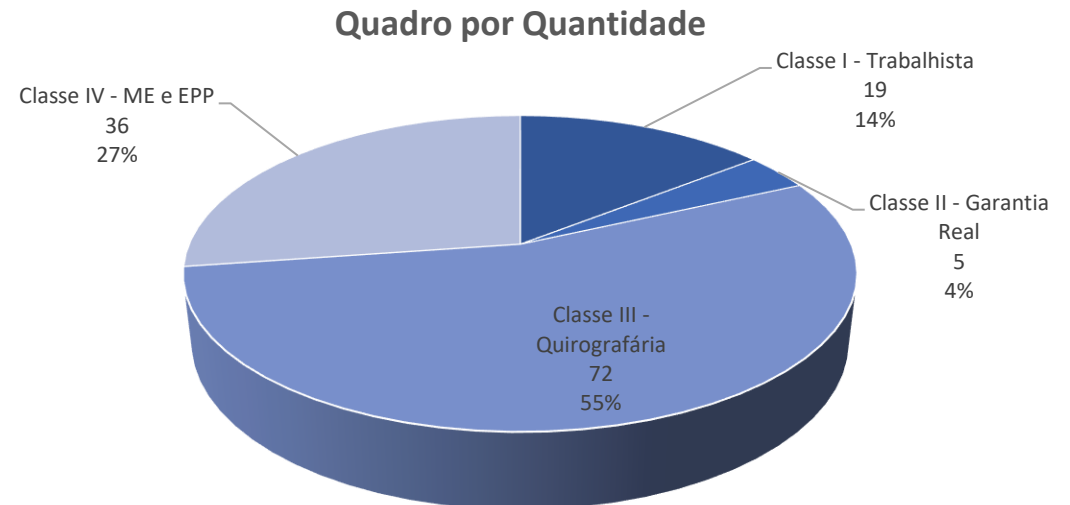
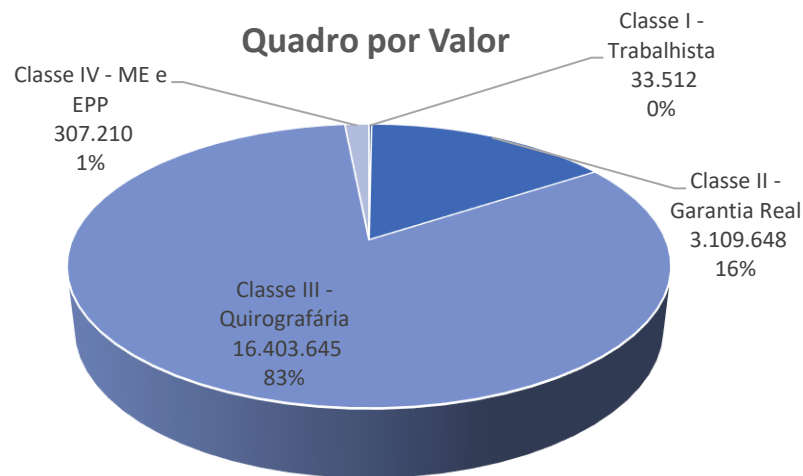
## 2.3 Passivo Sujeito a Recuperação Judicial

### 1ª Lista de Credores, publicada em: 04/09/2020

CLASSE	QUANTIDADE	VALOR R\$
Classe I - Trabalhista	19	33.512
Classe II - Garantia Real	5	3.109.648
Classe III - Quirografária	72	16.403.645
Classe IV - ME e EPP	36	307.210
<b>Total Geral</b>	<b>132</b>	<b>19.854.015</b>

### Análises e Notas de Esclarecimentos

Em 04/09/2020 a Recuperanda juntou aos autos a Lista de Credores (“1ª Lista de Credores”). A dívida expressada na 1ª Lista de Credores totaliza R\$ 19.854.015, com 132 credores relacionados.



## 2.4 Passivo Sujeito a Recuperação Judicial – Lista do Administrador Judicial

Conforme determina o art. 7º, §2º da Lei 11.101/05, o Administrador Judicial, após verificação dos documentos apresentados pela Recuperanda e credores, apresentou a relação de credores com os créditos analisados (evento 179). Os valores apurados por esta Administradora Judicial constam abaixo.

O edital foi devidamente disponibilizado no DJE em 11/02/2021, conforme consta mov. 184.

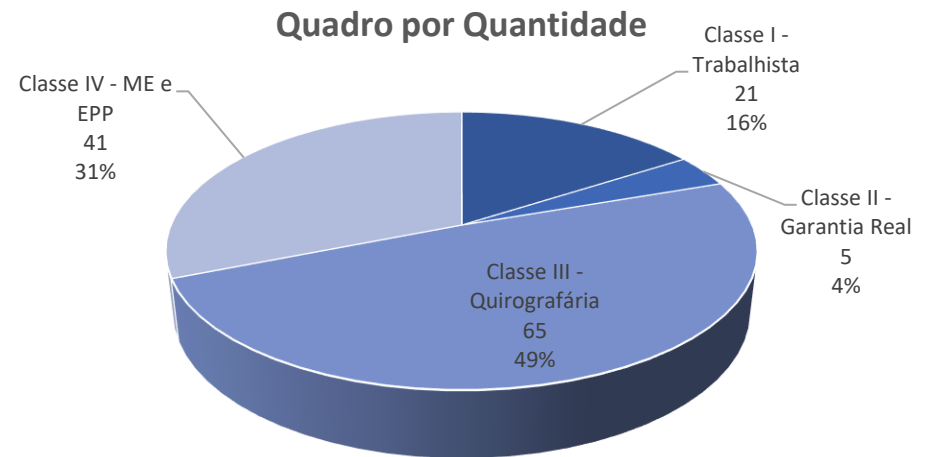
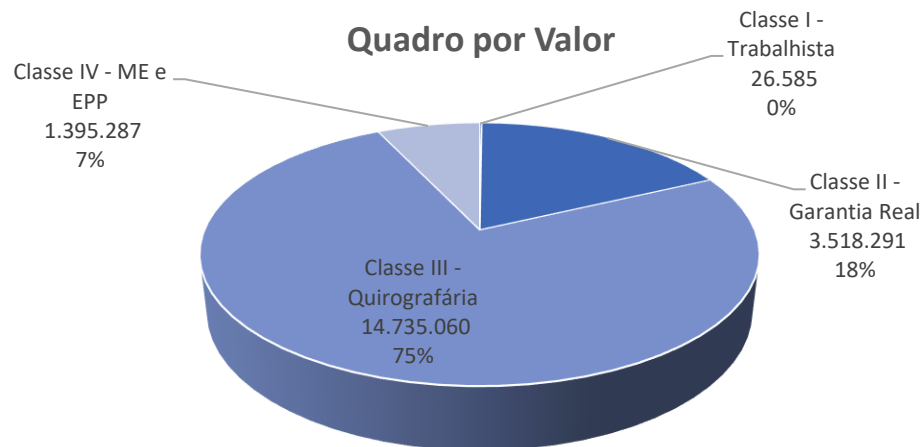
### 2ª Lista de Credores, disponibilizada no DJE em 11/02/2021 (ev. 184)

CLASSE	QUANTIDADE	VALOR R\$
Classe I - Trabalhista	21	26.585
Classe II - Garantia Real	5	3.518.291
Classe III - Quirografária	65	14.735.060
Classe IV - ME e EPP	41	1.395.287
<b>Total Geral</b>	<b>132</b>	<b>19.675.223</b>

### DAS ALTERAÇÕES

Nota-se que, após a verificação dos documentos, houve realocação de classes e valores, passando o passivo da Recuperanda para R\$ 19,675 milhões.

A quantidade de credores permaneceu a mesma, havendo apenas realocação das classes.



### 3 DEMONSTRAÇÕES FINANCEIRAS

#### 3.1 Demonstrativo de Resultado

DRE Mensal - Em milhares de R\$	dez/22	jan/23	fev/23	mar/23	abr/23	mai/23	jun/23	jul/23	ago/23	set/23	out/23	nov/23	dez/23	Mês Atual - Mês Anterior	
														nov/23 - dez/23	AH.%
Descrição															
<b>RECEITA BRUTA DE VENDAS E SERVIÇOS</b>	<b>4.680</b>	<b>4.377</b>	<b>4.206</b>	<b>6.453</b>	<b>6.058</b>	<b>4.249</b>	<b>4.963</b>	<b>3.049</b>	<b>3.811</b>	<b>4.438</b>	<b>6.046</b>	<b>7.072</b>	<b>5.608</b>	<b>(1.464)</b>	<b>-20,7%</b>
% Receita Bruta de Vendas e Serviços sobre ROL	350,0%	136,5%	138,6%	169,3%	138,1%	151,9%	231,1%	168,9%	168,8%	145,5%	126,9%	162,8%	165,7%		
<b>(-) DEDUÇÕES DA RECEITA BRUTA</b>	<b>(3.343)</b>	<b>(1.171)</b>	<b>(1.171)</b>	<b>(2.641)</b>	<b>(1.673)</b>	<b>(1.453)</b>	<b>(2.816)</b>	<b>(1.243)</b>	<b>(1.553)</b>	<b>(1.388)</b>	<b>(1.282)</b>	<b>(2.729)</b>	<b>(2.224)</b>	<b>505</b>	<b>18,5%</b>
% Deduções da Recita Bruta sobre ROL	-250,0%	-36,5%	-38,6%	-69,3%	-69,3%	-51,9%	-131,1%	-68,9%	-68,8%	-45,5%	-26,9%	-62,8%	-65,7%		
(-) CANCELAMENTOS E DEVOLUÇÕES	(3.182)	(761)	(785)	(2.175)	(1.354)	(890)	(2.552)	(876)	(1.275)	(1.016)	(702)	(2.180)	(1.808)	372	17%
(-) IMPOSTOS INCIDENTES SOBRE VENDAS	(161)	(410)	(386)	(466)	(319)	(563)	(263)	(367)	(278)	(373)	(580)	(549)	(417)	133	24%
<b>ROL</b>	<b>1.337</b>	<b>3.206</b>	<b>3.035</b>	<b>3.812</b>	<b>4.385</b>	<b>2.797</b>	<b>2.147</b>	<b>1.806</b>	<b>2.257</b>	<b>3.050</b>	<b>4.763</b>	<b>4.343</b>	<b>3.383</b>	<b>(959)</b>	<b>-22,1%</b>
% Receita Líquida	100,0%	100,0%	100,0%	100,0%	100,0%	100,0%	100,0%	100,0%	100,0%	100,0%	100,0%	100,0%	100,0%		
<b>CUSTOS DOS BENS E SERVIÇOS</b>	<b>(1.245)</b>	<b>(3.512)</b>	<b>(2.978)</b>	<b>(3.320)</b>	<b>(1.737)</b>	<b>(3.529)</b>	<b>(1.264)</b>	<b>(2.486)</b>	<b>(1.862)</b>	<b>(2.072)</b>	<b>(2.641)</b>	<b>(3.303)</b>	<b>(2.613)</b>	<b>690</b>	<b>20,9%</b>
% Custo dos Bens e Serviços sobre ROL	93,1%	109,5%	98,1%	87,1%	39,6%	126,2%	58,9%	137,7%	82,5%	67,9%	55,4%	76,1%	77,2%		
CUSTO PRODUTOS MERCADORIAS E SERVIÇOS	(988)	(3.241)	(2.625)	(2.854)	(1.429)	(3.233)	(1.029)	(2.207)	(1.509)	(1.646)	(2.213)	(2.861)	(2.192)	669	23,4%
CUSTOS DE PRODUÇÃO INDUSTRIAL	(257)	(270)	(353)	(465)	(307)	(295)	(234)	(279)	(352)	(425)	(426)	(441)	(420)	21	4,8%
<b>Resultado Bruto</b>	<b>92</b>	<b>(306)</b>	<b>57</b>	<b>492</b>	<b>2.649</b>	<b>(732)</b>	<b>884</b>	<b>(680)</b>	<b>396</b>	<b>978</b>	<b>2.123</b>	<b>1.040</b>	<b>771</b>	<b>(269)</b>	<b>-25,9%</b>
% Resultado Bruto sobre ROL	6,9%	-9,5%	1,9%	12,9%	60,4%	-26,2%	41,1%	-37,7%	17,5%	32,1%	44,6%	23,9%	22,8%		
<b>TOTAL DAS DESPESAS</b>	<b>(374)</b>	<b>(295)</b>	<b>(335)</b>	<b>(365)</b>	<b>(346)</b>	<b>(329)</b>	<b>(358)</b>	<b>(363)</b>	<b>(358)</b>	<b>(467)</b>	<b>(460)</b>	<b>(476)</b>	<b>(461)</b>	<b>15</b>	<b>3,2%</b>
% Total das Despesas sobre ROL	-28,0%	-9,2%	-11,0%	-9,6%	-7,9%	-11,8%	-16,7%	-20,1%	-15,8%	-15,3%	-9,7%	-11,0%	-13,6%		
DESPESAS COM VENDAS	(19)	(22)	(31)	(49)	(29)	(29)	(28)	(50)	(38)	(47)	(34)	(30)	(31)	(1)	-1,8%
DESPESAS ADMINISTRATIVAS	(354)	(268)	(288)	(307)	(296)	(285)	(328)	(309)	(312)	(414)	(395)	(436)	(423)	13	3,0%
DESPESAS TRIBUTÁRIAS	(1)	(5)	(16)	(9)	(21)	(16)	(2)	(4)	(7)	(7)	(31)	(10)	(7)	3	29,3%
<b>Resultado antes das despesas financeiras e outros resultados</b>	<b>(282)</b>	<b>(601)</b>	<b>(278)</b>	<b>127</b>	<b>2.303</b>	<b>(1.062)</b>	<b>525</b>	<b>(1.044)</b>	<b>38</b>	<b>511</b>	<b>1.662</b>	<b>564</b>	<b>310</b>	<b>(254)</b>	<b>-45,0%</b>
% Resultado antes das Despesas Financeitas e Outros Resultados sobre ROL	-21,1%	-18,7%	-9,2%	3,3%	52,5%	-38,0%	24,5%	-57,8%	1,7%	16,8%	34,9%	13,0%	9,2%		
RECEITAS OPERACIONAIS DIVERSAS	0	0	5	0	0	0	1	0	1	0	0	0	0	0	249,2%
% Receitas Operacionais Diversas sobre ROL	0,0%	0,0%	0,2%	0,0%	0,0%	0,0%	0,1%	0,0%	0,0%	0,0%	0,0%	0,0%	0,0%		
RECEITAS FINANCEIRAS	3	8	0	8	26	1	0	11	5	1	6	20	2	(18)	-89,3%
DESPESAS FINANCEIRAS	(387)	(312)	(339)	(335)	(227)	(243)	(230)	(281)	(188)	(307)	(383)	(400)	(528)	(128)	32,1%
OUTRAS RECEITAS E DESPESAS	-	-	-	28	-	-	-	-	-	-	-	85	-	(85)	-100,0%
<b>RESULTADO LIQUIDO DO EXERCICIO</b>	<b>(666)</b>	<b>(905)</b>	<b>(612)</b>	<b>(172)</b>	<b>2.102</b>	<b>(1.303)</b>	<b>296</b>	<b>(1.313)</b>	<b>(145)</b>	<b>205</b>	<b>1.285</b>	<b>269</b>	<b>(216)</b>	<b>(485)</b>	<b>-180,5%</b>
% Resultado Líquido do Exercício sobre ROL	-49,8%	-28,2%	-20,2%	-4,5%	47,9%	-46,6%	13,8%	-72,7%	-6,4%	6,7%	27,0%	6,2%	-6,4%		

## Análises e Notas de Esclarecimentos

### Receita Operacional Líquida:

No mês em análise a Receita Operacional Líquida foi de R\$ 3,4 milhões, representando uma redução de 22,1% em relação ao mês anterior.

### Custo

O Custo representou 77,2% da ROL.

### Resultado Bruto:

Ao descontar o “Custo” da “Receita Operacional Líquida” chega-se à linha do “Resultado Bruto”, cujo valor apurado no mês corrente foi de R\$ 771 mil.

### Despesas Operacionais:

As despesas operacionais apresentaram o valor de R\$ 461 mil, influenciado principalmente pelas Despesas Administrativas.

### Resultado antes das Receitas e Despesas Financeiras:

Assim, ao deduzir da ROL o Custo e as Despesas Operacionais chega-se à linha “Resultado Antes das Receitas e Despesas Financeiras”, cujo valor no mês de análise é positivo em R\$ 310 mil.

### Despesas Financeiras:

As despesas financeiras apresentaram o valor de R\$ 528 mil, sendo 32,1% maior quando comparado ao mês anterior.

### Resultado Líquido do Exercício:

Diante de toda apuração supra, após aplicar as variações do resultado financeiro e receitas não operacionais, chega-se ao “Resultado Líquido do Exercício”, negativo em R\$ 216 mil.

## 3.2 Balanço Patrimonial (Ativo)

Descrição	Balanço patrimonial - Ativo em milhares de R\$													Mês Atual - Mês Anterior	
	dez/22	jan/23	fev/23	mar/23	abr/23	mai/23	jun/23	jul/23	ago/23	set/23	out/23	nov/23	dez/23	nov/23 - dez/23	AH.%
<b>ATIVO</b>	<b>16.616</b>	<b>15.924</b>	<b>16.110</b>	<b>15.696</b>	<b>18.054</b>	<b>15.992</b>	<b>15.553</b>	<b>14.263</b>	<b>14.341</b>	<b>14.842</b>	<b>16.369</b>	<b>16.591</b>	<b>14.834</b>	<b>(1.757)</b>	<b>-10,6%</b>
<b>ATIVO CIRCULANTE</b>	<b>14.428</b>	<b>13.757</b>	<b>13.897</b>	<b>13.504</b>	<b>15.884</b>	<b>13.841</b>	<b>13.421</b>	<b>11.923</b>	<b>12.006</b>	<b>12.526</b>	<b>14.032</b>	<b>13.794</b>	<b>12.054</b>	<b>(1.740)</b>	<b>-12,6%</b>
<b>% Ativo Circulante sobre Ativo Total</b>	<b>87%</b>	<b>86%</b>	<b>86%</b>	<b>86%</b>	<b>88%</b>	<b>87%</b>	<b>86%</b>	<b>84%</b>	<b>84%</b>	<b>84%</b>	<b>86%</b>	<b>83%</b>	<b>81%</b>		
<b>CAIXA E EQUIVALENTES DE CAIXA</b>	<b>89</b>	<b>143</b>	<b>285</b>	<b>339</b>	<b>53</b>	<b>76</b>	<b>121</b>	<b>507</b>	<b>27</b>	<b>92</b>	<b>469</b>	<b>27</b>	<b>81</b>	<b>54</b>	<b>195,3%</b>
<b>CLIENTES</b>	<b>6.274</b>	<b>6.628</b>	<b>6.404</b>	<b>7.007</b>	<b>9.333</b>	<b>9.497</b>	<b>9.056</b>	<b>7.813</b>	<b>7.984</b>	<b>7.643</b>	<b>8.625</b>	<b>9.047</b>	<b>7.375</b>	<b>(1.671)</b>	<b>-18,5%</b>
<b>ESTOQUES</b>	<b>7.264</b>	<b>6.470</b>	<b>6.145</b>	<b>5.632</b>	<b>5.667</b>	<b>3.665</b>	<b>3.746</b>	<b>3.008</b>	<b>3.369</b>	<b>3.983</b>	<b>4.284</b>	<b>3.962</b>	<b>3.941</b>	<b>(22)</b>	<b>-0,6%</b>
<b>ADIANTAMENTOS</b>	<b>505</b>	<b>241</b>	<b>793</b>	<b>253</b>	<b>377</b>	<b>342</b>	<b>240</b>	<b>327</b>	<b>343</b>	<b>524</b>	<b>361</b>	<b>495</b>	<b>398</b>	<b>(97)</b>	<b>-19,6%</b>
ADIANTAMENTOS A TERCEIROS	465	205	757	245	366	330	226	316	312	510	344	356	308	(49)	-13,7%
ADIANTAMENTOS A FUNCIONARIOS	32	28	28	-	0	0	5	2	21	5	4	128	67	(61)	-47,9%
EMPRÉSTIMOS A FUNCIONÁRIOS	8	9	9	8	11	12	10	10	10	9	13	11	24	13	110,8%
<b>TRIBUTOS E CONTRIBUIÇÕES A COMPENSAR</b>	<b>82</b>	<b>50</b>	<b>41</b>	<b>43</b>	<b>229</b>	<b>41</b>	<b>43</b>	<b>49</b>	<b>52</b>	<b>58</b>	<b>64</b>	<b>38</b>	<b>40</b>	<b>2</b>	<b>5,5%</b>
TRIBUTOS A RECUPERAR	79	46	37	39	229	41	43	49	52	58	64	38	40	2	5,5%
IMPOSTOS A COMPENSAR	3	4	4	4	0	-	-	-	-	-	-	0	0	0	13,3%
<b>DESPESAS PAGAS ANTECIPADAMENTE</b>	<b>214</b>	<b>225</b>	<b>228</b>	<b>230</b>	<b>225</b>	<b>220</b>	<b>215</b>	<b>219</b>	<b>231</b>	<b>225</b>	<b>230</b>	<b>224</b>	<b>218</b>	<b>(6)</b>	<b>-2,5%</b>
<b>ATIVO NÃO CIRCULANTE</b>	<b>2.187</b>	<b>2.167</b>	<b>2.213</b>	<b>2.192</b>	<b>2.171</b>	<b>2.152</b>	<b>2.133</b>	<b>2.341</b>	<b>2.336</b>	<b>2.317</b>	<b>2.338</b>	<b>2.798</b>	<b>2.781</b>	<b>(17)</b>	<b>-0,6%</b>
<b>% Ativo Não Circulante sobre Ativo Total</b>	<b>13%</b>	<b>14%</b>	<b>14%</b>	<b>14%</b>	<b>12%</b>	<b>13%</b>	<b>14%</b>	<b>16%</b>	<b>16%</b>	<b>16%</b>	<b>14%</b>	<b>17%</b>	<b>19%</b>		<b>11,2%</b>
<b>IMOBILIZADO</b>	<b>2.160</b>	<b>2.140</b>	<b>2.186</b>	<b>2.164</b>	<b>2.143</b>	<b>2.124</b>	<b>2.105</b>	<b>2.314</b>	<b>2.308</b>	<b>2.290</b>	<b>2.310</b>	<b>2.770</b>	<b>2.753</b>	<b>(17)</b>	<b>-0,6%</b>
<b>REALIZÁVEL A LONGO PRAZO</b>	<b>9</b>	<b>9</b>	<b>9</b>	<b>9</b>	<b>9</b>	<b>9</b>	<b>9</b>	<b>9</b>	<b>9</b>	<b>9</b>	<b>9</b>	<b>9</b>	<b>9</b>	<b>-</b>	<b>0,0%</b>
<b>INVESTIMENTOS</b>	<b>18</b>	<b>18</b>	<b>18</b>	<b>18</b>	<b>18</b>	<b>18</b>	<b>18</b>	<b>18</b>	<b>19</b>	<b>19</b>	<b>19</b>	<b>19</b>	<b>19</b>	<b>0</b>	<b>0,2%</b>
<b>INTANGÍVEL</b>	<b>-</b>	<b>-</b>	<b>-</b>	<b>-</b>	<b>-</b>	<b>-</b>	<b>-</b>	<b>-</b>	<b>-</b>	<b>-</b>	<b>-</b>	<b>-</b>	<b>-</b>	<b>-</b>	<b>0,0%</b>

### Análises e Notas de Esclarecimentos

#### Ativo Circulante:

O Ativo Circulante apresentou redução em 12,6% na comparação com o mês anterior.

#### Ativo Não Circulante:

O ativo “Não Circulante” apresentou variação negativa de 0,6%, quando comparado ao mês anterior.

### 3.3 Balanço Patrimonial (Passivo)

Balanço patrimonial - Passivo em milhares de R\$

Descrição	dez/22	jan/23	fev/23	mar/23	abr/23	mai/23	jun/23	jul/23	ago/23	set/23	out/23	nov/23	dez/23	Mês Atual - Mês Anterior	
														nov/23 - dez/23	AH.%
<b>PASSIVO</b>	<b>16.616</b>	<b>15.924</b>	<b>16.110</b>	<b>15.696</b>	<b>18.054</b>	<b>15.992</b>	<b>15.553</b>	<b>14.263</b>	<b>14.341</b>	<b>14.842</b>	<b>16.369</b>	<b>16.591</b>	<b>14.834</b>	<b>(1.757)</b>	<b>-10,6%</b>
<b>CIRCULANTE</b>	<b>4.684</b>	<b>4.897</b>	<b>5.702</b>	<b>5.468</b>	<b>5.733</b>	<b>6.205</b>	<b>5.478</b>	<b>5.510</b>	<b>6.033</b>	<b>6.054</b>	<b>6.307</b>	<b>6.272</b>	<b>4.742</b>	<b>(1.530)</b>	<b>-24,4%</b>
<b>% Passivo Circulante sobre Passivo Total</b>	<b>28%</b>	<b>31%</b>	<b>35%</b>	<b>35%</b>	<b>32%</b>	<b>39%</b>	<b>35%</b>	<b>39%</b>	<b>42%</b>	<b>41%</b>	<b>39%</b>	<b>38%</b>	<b>32%</b>		
<b>FORNECEDORES</b>	<b>2.725</b>	<b>2.918</b>	<b>3.690</b>	<b>3.422</b>	<b>3.572</b>	<b>2.993</b>	<b>2.461</b>	<b>2.585</b>	<b>3.104</b>	<b>2.984</b>	<b>3.013</b>	<b>3.055</b>	<b>2.089</b>	<b>(966)</b>	<b>-31,6%</b>
<b>INSTITUIÇÕES FINANCEIRAS</b>	<b>10</b>	<b>10</b>	<b>8</b>	<b>6</b>	<b>5</b>	<b>3</b>	<b>2</b>	<b>-</b>	<b>-</b>	<b>-</b>	<b>-</b>	<b>-</b>	<b>-</b>	<b>-</b>	<b>0,0%</b>
<b>OBRIGAÇÕES TRABALHISTAS E PREVIDENCIÁRIAS</b>	<b>407</b>	<b>450</b>	<b>540</b>	<b>552</b>	<b>596</b>	<b>642</b>	<b>641</b>	<b>694</b>	<b>759</b>	<b>929</b>	<b>1.018</b>	<b>1.095</b>	<b>718</b>	<b>(377)</b>	<b>-34,4%</b>
<b>OBRIGAÇÕES TRIBUTÁRIAS</b>	<b>1.516</b>	<b>1.486</b>	<b>1.428</b>	<b>1.449</b>	<b>1.518</b>	<b>2.540</b>	<b>2.351</b>	<b>2.201</b>	<b>2.128</b>	<b>2.106</b>	<b>2.236</b>	<b>2.088</b>	<b>1.911</b>	<b>(178)</b>	<b>-8,5%</b>
<b>OUTRAS OBRIGAÇÕES</b>	<b>26</b>	<b>33</b>	<b>36</b>	<b>39</b>	<b>42</b>	<b>27</b>	<b>23</b>	<b>30</b>	<b>41</b>	<b>35</b>	<b>40</b>	<b>34</b>	<b>24</b>	<b>(9)</b>	<b>-28,1%</b>
<b>NÃO CIRCULANTE</b>	<b>24.487</b>	<b>24.487</b>	<b>24.480</b>	<b>24.473</b>	<b>24.463</b>	<b>23.232</b>	<b>23.224</b>	<b>23.215</b>	<b>23.204</b>	<b>23.189</b>	<b>23.178</b>	<b>23.167</b>	<b>23.156</b>	<b>(11)</b>	<b>0,0%</b>
<b>% Passivo Não Circulante sobre Passivo Total</b>	<b>147%</b>	<b>154%</b>	<b>152%</b>	<b>156%</b>	<b>135%</b>	<b>145%</b>	<b>149%</b>	<b>163%</b>	<b>162%</b>	<b>156%</b>	<b>142%</b>	<b>140%</b>	<b>156%</b>		
<b>INSTITUIÇÕES FINANCEIRAS</b>	<b>-</b>	<b>-</b>	<b>-</b>	<b>-</b>	<b>-</b>	<b>-</b>	<b>-</b>	<b>-</b>	<b>-</b>	<b>-</b>	<b>-</b>	<b>-</b>	<b>-</b>	<b>-</b>	<b>0,0%</b>
<b>EMPRÉSTIMOS E FINANCIAMENTOS BANCÁRIOS LONGO PRAZO</b>	<b>-</b>	<b>-</b>	<b>-</b>	<b>-</b>	<b>-</b>	<b>-</b>	<b>-</b>	<b>-</b>	<b>-</b>	<b>-</b>	<b>-</b>	<b>-</b>	<b>-</b>	<b>-</b>	<b>0,0%</b>
<b>JUROS A TRANSCORRER SOBRE EMPRÉSTIMOS E FINANCIAMENTOS LONGO PRAZO</b>	<b>-</b>	<b>-</b>	<b>-</b>	<b>-</b>	<b>-</b>	<b>-</b>	<b>-</b>	<b>-</b>	<b>-</b>	<b>-</b>	<b>-</b>	<b>-</b>	<b>-</b>	<b>-</b>	<b>0,0%</b>
<b>OBRIGAÇÕES TRIBUTÁRIAS</b>	<b>4.396</b>	<b>4.396</b>	<b>4.396</b>	<b>4.396</b>	<b>4.396</b>	<b>3.174</b>	<b>3.174</b>	<b>3.174</b>	<b>3.174</b>	<b>3.174</b>	<b>3.174</b>	<b>3.174</b>	<b>3.174</b>	<b>-</b>	<b>0,0%</b>
<b>PARCELAMENTOS PREVIDENCIÁRIOS - LP</b>	<b>-</b>	<b>-</b>	<b>-</b>	<b>-</b>	<b>-</b>	<b>-</b>	<b>-</b>	<b>-</b>	<b>-</b>	<b>-</b>	<b>-</b>	<b>-</b>	<b>-</b>	<b>-</b>	<b>0,0%</b>
<b>PARCELAMENTOS TRIBUTÁRIOS - LP</b>	<b>-</b>	<b>-</b>	<b>-</b>	<b>-</b>	<b>-</b>	<b>-</b>	<b>-</b>	<b>-</b>	<b>-</b>	<b>-</b>	<b>-</b>	<b>-</b>	<b>-</b>	<b>-</b>	<b>0,0%</b>
<b>RECUPERAÇÃO JUDICIAL</b>	<b>20.091</b>	<b>20.091</b>	<b>20.084</b>	<b>20.077</b>	<b>20.066</b>	<b>20.058</b>	<b>20.050</b>	<b>20.041</b>	<b>20.030</b>	<b>20.015</b>	<b>20.004</b>	<b>19.993</b>	<b>19.982</b>	<b>(11)</b>	<b>-0,1%</b>
<b>PATRIMÔNIO LÍQUIDO</b>	<b>(12.555)</b>	<b>(13.461)</b>	<b>(14.072)</b>	<b>(14.245)</b>	<b>(12.142)</b>	<b>(13.445)</b>	<b>(13.149)</b>	<b>(14.462)</b>	<b>(14.896)</b>	<b>(14.401)</b>	<b>(13.117)</b>	<b>(12.848)</b>	<b>(13.064)</b>	<b>(216)</b>	<b>-1,7%</b>
<b>% Patrimônio Líquido Sobre Passivo Total</b>	<b>-76%</b>	<b>-85%</b>	<b>-87%</b>	<b>-91%</b>	<b>-67%</b>	<b>-84%</b>	<b>-85%</b>	<b>-101%</b>	<b>-104%</b>	<b>-97%</b>	<b>-80%</b>	<b>-77%</b>	<b>-88%</b>		
<b>CAPITAL</b>	<b>80</b>	<b>80</b>	<b>80</b>	<b>80</b>	<b>80</b>	<b>80</b>	<b>80</b>	<b>80</b>	<b>80</b>	<b>80</b>	<b>80</b>	<b>80</b>	<b>80</b>	<b>-</b>	<b>0,0%</b>
<b>LUCROS OU PREJUÍZOS ACUMULADOS</b>	<b>(12.635)</b>	<b>(13.541)</b>	<b>(14.152)</b>	<b>(14.325)</b>	<b>(12.222)</b>	<b>(13.525)</b>	<b>(13.229)</b>	<b>(14.542)</b>	<b>(14.976)</b>	<b>(14.481)</b>	<b>(13.197)</b>	<b>(12.928)</b>	<b>(13.144)</b>	<b>(216)</b>	<b>-1,7%</b>
Resultado Do Exercício (DRE)	1.777	(905)	(1.517)	(1.689)	413	(890)	(594)	(1.906)	(2.051)	(1.846)	(561)	(293)	(509)	(216)	-73,8%
Lucros Ou Prejuízos Acm.	(14.412)	(12.635)	(12.635)	(12.635)	(12.635)	(12.635)	(12.635)	(12.635)	(12.925)	(12.635)	(12.635)	(12.635)	(12.635)	-	0,0%

### Análises e Notas de Esclarecimentos

#### Passivo Circulante:

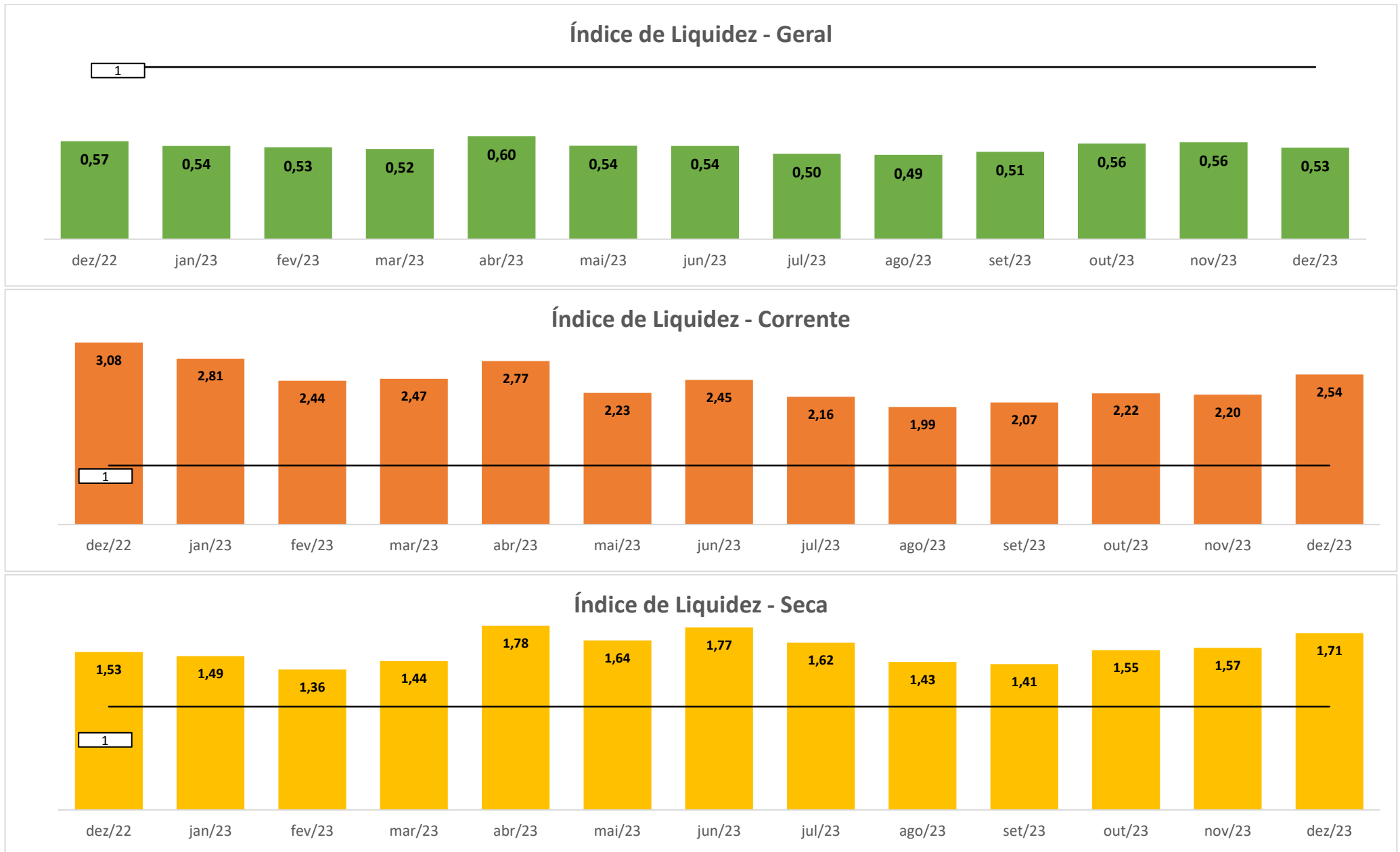
O grupo de contas do Passivo Circulante apresentou redução em 24,4% quando comparado ao mês anterior.

#### Passivo Não Circulante:

O Passivo Não Circulante não apresentou variação significativa, comparado ao mês anterior.

Patrimônio Líquido: Com relação ao patrimônio líquido, observa-se variação negativa de 1,7% decorrente do lucro/prejuízo no período, com saldo negativo de -R\$ 13,1 milhões.

### 3.4 Índices de Liquidez



## Análises e Notas de Esclarecimentos

### Liquidez Geral:

O índice de “Liquidez Geral”,  $((AC+ANC) / (PC + PNC))$  mede a capacidade de pagamento total das dívidas.

### Liquidez Corrente:

A “Liquidez Corrente” mede a capacidade de pagamento com recursos de curto prazo.

### Liquidez Seca:

O indicador de “Liquidez Seca”, diferente do cálculo da “Liquidez Corrente” é representado pela subtração do saldo da conta estoques.

### Observação sobre o indicador:

Via de regra, todo índice de liquidez abaixo de 1 (um), significa possível dificuldade financeira em caso de necessidade de liquidação das dívidas no curto prazo.



## 4 PRESTAÇÃO DE CONTAS

Determinou a r. decisão do evento 82, item 3, que a Administradora Judicial apresente as datas e valores, bem como que os percentuais pactuados relativos à remuneração do AJ sejam traduzidos em valores, considerando a transparência aos credores e ao próprio Juízo.

Considerando os documentos que compõem a lista de credores por esta Administradora Judicial, tem-se os seguintes valores publicados no ev. 184 dos autos:

### Passivo 2º lista de credores (art. 7º, §2º da Lei 11.101/05)

Classe I	R\$	26.585,32
Classe II	R\$	3.518.290,87
Classe III	R\$	14.735.059,88
Classe IV	R\$	1.395.287,35
<b>TOTAL PASSIVO</b>	<b>R\$</b>	<b>19.675.223,42</b>

### Remuneração Fixada (evento 34), com base nos valores apurados (art. 7º, §2º da Lei 11.101/05):

5,00% = R\$ 983.761,17

Esse, pois, o valor da remuneração fixada, cujo pagamento deverá obedecer ao cronograma proposto pela Recuperanda (evento 66), com a liquidação do valor em 48 (quarenta e oito parcelas), sendo:

15% do total dividido entre as parcelas – 1º a 12º;

20% do total dividido entre as parcelas – 13º a 24º;

30% do total dividido entre as parcelas – 25º a 36º;

35% do total dividido entre as parcelas – 37º a 48º.

Assim, ao traduzir os percentuais em valores, considerando a 2ª lista de credores apresentada pela Administradora Judicial, tem-se os seguintes valores, os quais serão corrigidos monetariamente a partir do 2º ano pelo INPC:

1º ano, cujas parcelas serão da 1º a 12º, tem-se o valor da remuneração mensal de R\$ 12.297,01;

2º ano, cujas parcelas serão da 13º a 24º, tem-se o valor da remuneração mensal de R\$ 16.396,02;

3º ano, cujas parcelas serão da 25º a 36º, tem-se o valor da remuneração mensal de R\$ 24.594,03;

4º ano, cujas parcelas serão da 37º a 48º, tem-se o valor da remuneração mensal de R\$ 28.693,03.

Assim, cumprindo a r. determinação judicial (e. 82), dá ciência ao Juízo, credores e demais interessados acerca da remuneração e recebimentos desta Administradora Judicial.

## 5 CUMPRIMENTO DO PLANO DE RECUPERAÇÃO JUDICIAL

# Parâmetros para o cumprimento do Plano de Recuperação Judicial

<b>Homologação:</b>	<b>15/07/2021</b>
<b>Publicação:</b>	<b>27/07/2021</b>
<b>Aprovação do Plano:</b>	
<b>Data de pedido de RJ:</b>	<b>04/09/2020</b>
<b>E-mail para envio das informações p/ pgto:</b>	<a href="mailto:recuperacaojudicial@vinculobasic.com.br">recuperacaojudicial@vinculobasic.com.br</a>
<b>Informações necessárias p/ pgto:</b>	<ul style="list-style-type: none"> <li>- NOME/RAZÃO SOCIAL COMPLETA, C.P.F./C.N.P.J. e TELEFONE;</li> <li>- CONTATO DO RESPONSÁVEL PELA EMPRESA CONFORME SEU CONTRATO/ESTATUTO SOCIAL;</li> <li>- INSTITUIÇÃO BANCÁRIA, AGÊNCIA e CONTA CORRENTE PARA O DEPÓSITO.</li> </ul>

<b>Classe I</b>	<b>Início de pgto</b>	
	<b>Deságio:</b>	0%
	<b>Carência:</b>	Até 12 meses a contar da publicação da decisão de homologação do PRJ ou do trânsito em julgado
	<b>Amortização:</b>	Até 12 parcelas mensais iguais e sucessivas, com valor mínimo de parcela de R\$ 8.000,00 por credor e vencimento em 5 (cinco) dias úteis, a contar da publicação da homologação do PRJ. Créditos de natureza estritamente salarial, vencidos nos 3 (três) meses anteriores ao pedido de Recuperação Judicial até o limite de 5 (cinco) salários-mínimos por trabalhador, serão pagos em até 30 (trinta) dias após a publicação da homologação do Plano de Recuperação Judicial.
	<b>Atualização:</b>	INPC + 1% ao ano, a partir da data do pedido da RJ.

<b>Classe II, III e IV</b>	<b>Início de pgto</b>	
	<b>Deságio:</b>	60%
	<b>Carência:</b>	18 meses a contar da data de publicação de homologação do PRJ
	<b>Amortização:</b>	102 parcelas mensais e sucessivas
	<b>Atualização:</b>	TR + 1% ao ano, a partir da data do pedido da RJ.

<b>Credores Fomentadores (Fornecedores)</b>	<b>Início de pgto</b>	
	<b>Deságio:</b>	Possibilidade de reversão de deságio e aceleração de pagamento, mediante venda a prazo.
	<b>Carência:</b>	
	<b>Amortização:</b>	A cada nova venda pelo credor fornecedor à Recuperanda, serão pagos 1,5% do valor de cada fatura de novos fornecimentos para cada 30 (trinta) dias de prazo concedido para pagamento dos novos fornecimentos, como forma de reversão do deságio, ou seja, 0,05% ao dia. Ex: Fornecimento de R\$ 100.000,00, com vencimento em 30 dias. Após 30 dias da mercadoria recebida, serão pagos R\$ 100.000,00, referente a fatura da nova venda e um dia após este pagamento haverá o pagamento adicional de R\$ 1.500,00 para reversão do deságio e posteriormente aceleração do pagamento.
	<b>Atualização:</b>	
<b>Credores Fomentadores (Financeiros)</b>	<b>Início de pgto</b>	
	<b>Deságio:</b>	Possibilidade de reversão de deságio e aceleração de pagamento, mediante venda a prazo.
	<b>Carência:</b>	
	<b>Amortização:</b>	A cada novo empréstimo pelo credor financeiro à Recuperanda, serão pagos 1,5% do valor do novo empréstimo para cada 30 (trinta) dias de prazo concedido para pagamento do novo empréstimo, como forma de reversão do deságio, ou seja, 0,05% ao dia. Ex: Novo empréstimo de R\$ 100.000,00, com vencimento em 30 dias. Após 30 dias da disponibilização do recurso, serão pagos R\$ 100.000,00 referente ao novo empréstimo acrescidos dos juros pactuados e um dia após este pagamento haverá o pagamento adicional de R\$ 1.500,00 para reversão do deságio e posteriormente aceleração do pagamento.
	<b>Atualização:</b>	
<b>VENDA DE ATIVOS IMÓVEIS</b>	Poderá proceder a venda de forma parcial ou total dos ativos imóveis conforme descrito no Laudo de Ativos;	
	A venda ocorrerá nos moldes do art. 60 da Lei 11.101/2005, sem sucessão por parte do arrematante;	
	O valor de venda dos imóveis deverá ser de no mínimo o valor de avaliação na primeira chamada do leilão e de no mínimo 70% do valor de avaliação na segunda chamada.	
	Os Credores poderão utilizar seus créditos para participar do leilão e adquirir o(s) imóvel(is), sendo certo que caso o valor do crédito seja inferior ao lance ofertado a diferença deverá ser paga em moeda corrente nacional.	
	Valor obtido líquido: 30% para pagamento dos credores das classes II, III e IV através de Leilão Reverso e 70% para capital de Giro.	

<b>VENDA DE ATIVOS MÓVEIS</b>	Poderá proceder a venda de forma parcial ou total dos ativos móveis conforme descrito no Laudo de Ativos, visando evitar o sucateamento das máquinas.
	As vendas deverão ser comunicadas ao Juízo competente e à Administração Judicial informando o valor de venda, o adquirente e a destinação dos recursos, quais sejam: injeção de capital de giro nas empresas ou renovação de ativos.
	Caso o bem a ser vendido esteja dado em garantia para algum credor, a dívida com este credor relativa ao bem gravado deverá ser quitada prioritariamente, sendo o saldo excedente utilizado pela Recuperanda nas formas propostas.

<b>RESUMO</b>						
<b>CLASSE</b>	<b>VALOR ART. 7 COM IMPUGNAÇÕES</b>	<b>VALOR CRÉDITO COM DESÁGIO</b>	<b>VALOR CRÉDITO COM DESÁGIO ATUALIZADO</b>	<b>VALOR PAGO NO MÊS</b>	<b>VALOR PAGO ACUMULADO</b>	<b>SALDO A PAGAR</b>
Classe I	30.775,66	30.775,66	26.893,85	-	20.224,46	6.669,39
Classe II	3.518.290,87	1.407.316,35	1.465.912,99	3.329,54	33.037,96	1.432.875,02
Classe III	15.195.475,80	6.078.190,32	6.331.268,41	7.615,23	74.629,21	6.256.639,20
Classe IV	1.387.787,11	555.114,84	578.227,83	127,31	1.247,60	576.980,24
<b>TOTAL</b>	<b>20.132.329,44</b>	<b>8.071.397,17</b>	<b>8.402.303,08</b>	<b>11.072,07</b>	<b>129.139,23</b>	<b>8.273.163,85</b>

\* Credores Classe I, pagos até o mês de outubro, tiveram seus créditos atualizados pelo índice INPC

\*\* Credores Classe II, III e IV, pagos até o mês de outubro, tiveram seus créditos atualizados pelo índice TR



**RELAÇÃO DE CREDORES CLASSE I - TRABALHISTA**

CLASSE	OPÇÃO CREDOR	CREDOR	VALOR ART. 7 COM IMPUGNAÇÕES	VALOR CRÉDITO COM DESÁGIO	VALOR CRÉDITO COM DESÁGIO ATUALIZADO	VALOR PAGO NO MÊS	VALOR PAGO ACUMULADO	SALDO A PAGAR
Classe I	GERAL	FERNANDO FRANKLIN DE CAMPOS	1.000,00	1.000,00	1.009,22	-	-	1.009,22
Classe I	GERAL	FERNANDO TADEU CARARA	1.602,22	1.602,22	1.616,99	-	-	1.616,99
Classe I	GERAL	JEAN ANTONIO PEREIRA	3.315,79	3.315,79	3.346,36	-	-	3.346,36
Classe I	GERAL	ROSANGELA PFLUCK	5.000,00	5.000,00	5.046,11	-	5.046,11	-
Classe I	SALARIAL	CARINA SOUZA	120,00	120,00	121,19	-	-	121,19
Classe I	SALARIAL	CHARLENE SOEIRA	135,00	135,00	148,92	-	148,92	-
Classe I	SALARIAL	CLICIA MARA PEDRINI RIEG	100,00	100,00	100,99	-	-	100,99
Classe I	SALARIAL	EDUARDO FELIPI JORGE	45,00	45,00	45,44	-	-	45,44
Classe I	SALARIAL	ESTER LUCIO PINTO	8.475,05	8.475,05	6.693,13	-	6.693,13	-
Classe I	SALARIAL	FERNANDA LUIZA KUCHENBECKER	50,00	50,00	50,49	-	-	50,49
Classe I	SALARIAL	JAIRO ROSA	109,00	109,00	120,24	-	120,24	-
Classe I	SALARIAL	JESSICA CIPRIANO	86,00	86,00	86,85	-	-	86,85
Classe I	SALARIAL	KELI ELIS HAMMES	124,00	124,00	136,79	-	136,79	-
Classe I	SALARIAL	LEANDRO LENZ	95,00	95,00	95,94	-	-	95,94
Classe I	SALARIAL	LIAMANI TANIS PEREIRA VENTURA DA SILVA	10.022,60	10.022,60	7.746,12	-	7.746,12	-
Classe I	SALARIAL	LIVIA BARBOSA DE OLIVEIRA	68,00	68,00	75,01	-	75,01	-
Classe I	SALARIAL	LUANA DE ARAUJO FREITAS FUMAGALLI	82,00	82,00	90,46	-	90,46	-
Classe I	SALARIAL	LUCIMAR VENSCKE WERNER	93,00	93,00	93,92	-	-	93,92
Classe I	SALARIAL	MARINES SANTOS DE BARROS	101,00	101,00	102,00	-	-	102,00
Classe I	SALARIAL	POLIANA DE LIMA BUSS	66,00	66,00	72,81	-	72,81	-
Classe I	SALARIAL	WHITISON PEREIRA CARDOSO	86,00	86,00	94,87	-	94,87	-
<b>TOTAL GERAL CLASSE I</b>			<b>30.775,66</b>	<b>30.775,66</b>	<b>26.893,85</b>	<b>-</b>	<b>20.224,46</b>	<b>6.669,39</b>

\* Credores Classe I, pagos até o mês de outubro, tiveram seus créditos atualizados pelo índice INPC

**RELAÇÃO DE CREDORES CLASSE II - GARANTIA REAL**

CLASSE	OPÇÃO CREDOR	CREDOR	VALOR ART. 7 COM IMPUGNAÇÕES	VALOR CRÉDITO COM DESÁGIO	VALOR CRÉDITO COM DESÁGIO ATUALIZADO	VALOR PAGO NO MÊS	VALOR PAGO ACUMULADO	SALDO A PAGAR
Classe II	GERAL	AFRICA SECURITIZADORA S.A (FRONT CAPITAL SECURITIZADORA S.A)	1.133.333,33	453.333,33	472.208,84	-	-	472.208,84
Classe II	GERAL	BANCO DO BRASIL S.A.	1.017.879,21	407.151,68	424.104,32	1.767,10	17.671,01	406.433,31
Classe II	GERAL	BANCO REGIONAL DE DESENVOLVIMENTO DO EXTREMO SUL	741.319,17	296.527,67	308.874,24	1.286,98	12.612,36	296.261,87
Classe II	GERAL	GUABIFIOS PRODUTOS TEXTEIS LTDA	158.668,66	63.467,46	66.110,06	275,46	2.754,59	63.355,48
Classe II	GERAL	MARCA SECURITIZADORA S/A	467.090,50	186.836,20	194.615,52	-	-	194.615,52
<b>TOTAL GERAL CLASSE II</b>			<b>3.518.290,87</b>	<b>1.407.316,35</b>	<b>1.465.912,99</b>	<b>3.329,54</b>	<b>33.037,96</b>	<b>1.432.875,02</b>

\* Credores Classe II, pagos até o mês de outubro, tiveram seus créditos atualizados pelo índice TR

**RELAÇÃO DE CREDORES CLASSE III - QUIROGRAFÁRIA**

CLASSE	OPÇÃO CREDOR	CREADOR	VALOR ART. 7 COM IMPUGNAÇÕES	VALOR CRÉDITO COM DESÁGIO	VALOR CRÉDITO COM DESÁGIO ATUALIZADO	VALOR PAGO NO MÊS	VALOR PAGO ACUMULADO	SALDO A PAGAR
Classe III	GERAL	ADAR IND COM IMPORT EXPOR LTDA	13.295,00	5.318,00	5.539,42	-	-	5.539,42
Classe III	GERAL	AFRICA SECURITIZADORA S A (FRONT CAPITAL SECURITIZADORA S A)	540.393,71	216.157,48	225.157,66	-	-	225.157,66
Classe III	GERAL	ALBATROZ FUNDO DE INVESTIMENTO EM DIREITOS CREDITÓRIOS MULTISSETORIAL	21.312,03	8.524,81	8.879,75	-	-	8.879,75
Classe III	GERAL	AQUINPEL SUPRIMENTOS PARA ESCRITORIO INFORMATICA E PAPELARIA EIRELI	439,25	175,70	183,01	-	-	183,01
Classe III	GERAL	AUTO POSTO GUARANI LTDA	5.832,12	2.332,85	2.429,97	-	-	2.429,97
Classe III	GERAL	AVANTI INDUSTRIA, COMERCIO, IMPORTACAO E EXPORTACAO LTDA	15.547,00	6.218,80	6.477,72	-	-	6.477,72
Classe III	GERAL	BANCO BRADESCO S.A.	929.077,47	371.630,99	387.104,65	1.612,94	15.806,77	371.297,87
Classe III	GERAL	BANCO DO BRASIL S.A.	884.581,33	353.832,53	368.565,12	1.535,69	15.049,74	353.515,38
Classe III	GERAL	BANCO SANTANDER BRASIL S A	362.509,73	145.003,89	151.041,43	629,34	6.167,53	144.873,91
Classe III	GERAL	BELLUNO FUNDO DE INVESTIMENTO EM DIREITOS CREDITÓRIOS - MULTISSETORIAL	56.516,38	22.606,55	23.547,81	-	-	23.547,81
Classe III	GERAL	BERGMANN UNIVERSAL IMPORTADORA LTDA	2.445,00	978,00	1.018,72	-	-	1.018,72
Classe III	GERAL	BONOR INDUSTRIA DE BOTOES DO NORDESTE SA	755,54	302,22	314,80	-	-	314,80
Classe III	GERAL	BONOR INDUSTRIAL S/A	2.146,50	858,60	894,34	-	-	894,34
Classe III	GERAL	CAIXA ECONOMICA FEDERAL	2.005.904,26	802.361,70	835.769,77	-	-	835.769,77
Classe III	GERAL	CAMELON MAMUT TINTURARIA E MALHARIA LTDA	3.526,06	1.410,42	1.469,13	-	-	1.469,13
Classe III	GERAL	CAPITAL RS - CONSULTORIA DE CREDITO S/S.	38.545,60	15.418,24	16.060,21	-	-	16.060,21
Classe III	GERAL	CELESC DISTRIBUICAO S.A.	7.855,31	3.142,12	3.272,93	-	-	3.272,93
Classe III	GERAL	CHARLEX INDUSTRIA TEXTIL EIRELI	22.045,22	8.818,09	9.185,24	-	-	9.185,24
Classe III	GERAL	COMERCIO DE BORDADOS, RENDAS E TECIDOS CURY LTDA COOPERATIVA DE CREDITO DO VALE DO ITAJAI E LITORAL CATARINENSE -	4.546,99	1.818,80	1.894,52	-	-	1.894,52
Classe III	GERAL	SICREDI VALE LITORAL SC	782.061,20	312.824,48	325.849,60	1.357,71	13.305,53	312.544,07
Classe III	GERAL	DECORPEL CENTRO DISTRIBUIDOR DE PAPEL EIRELI	3.037,69	1.215,08	1.265,66	-	-	1.265,66
Classe III	GERAL	DEL MONTE FACTORING FOMENTO MERCANTIL LTDA	633.161,99	253.264,80	263.810,02	-	-	263.810,02
Classe III	GERAL	DONNA DOTTI - CONFECÇÕES LTDA	29.980,71	11.992,28	12.491,60	-	-	12.491,60
Classe III	GERAL	EMBALATRENTO PAPEIS IMPORTACAO E EXPORTACAO LTDA	4.638,00	1.855,20	1.932,43	-	-	1.932,43
Classe III	GERAL	EXCIM IMPORTACAO E EXPORTACAO S.A	200.921,26	80.368,50	83.714,81	348,81	3.418,35	80.296,46
Classe III	GERAL	FIACAO FIDES LTDA	8.309,19	3.323,68	3.462,06	-	-	3.462,06
Classe III	GERAL	FIASUL INDUSTRIA DE FIOS LTDA	37.568,75	15.027,50	15.653,19	65,22	639,17	15.014,02
Classe III	GERAL	GALILEU TECNOLOGIA LTDA	655.904,75	262.361,90	273.285,90	-	-	273.285,90
Classe III	GERAL	GIRO TEXTIL LTDA	75.801,50	30.320,60	31.583,06	-	-	31.583,06
Classe III	GERAL	GRAFICA NOVA IMPRESSAO LTDA	766,40	306,56	319,32	-	-	319,32
Classe III	GERAL	GRIFE TEXTIL LTDA	23.855,02	9.542,01	9.939,31	-	-	9.939,31
Classe III	GERAL	GUABIFIOS PRODUTOS TEXTEIS LTDA	208.884,16	83.553,66	87.032,59	362,64	3.553,83	83.478,76
Classe III	GERAL	H J MALHAS LTDA	783.991,46	313.596,58	326.653,85	1.361,06	13.338,37	313.315,49
Classe III	GERAL	HIGHLIGHT COMERCIO DE TECIDOS, IMPORTACAO E EXPORTACAO EIRELI	5.405,99	2.162,40	2.252,43	-	-	2.252,43
Classe III	GERAL	IMPRESSUL INDUSTRIA GRAFICA LTDA	17.562,48	7.024,99	7.317,49	-	-	7.317,49
Classe III	GERAL	INCOFIOS INDUSTRIA E COMERCIO DE FIOS LTDA	199.480,88	79.792,35	83.114,67	-	-	83.114,67
Classe III	GERAL	IND COM DE MALHAS PENGIR LTDA	7.584,80	3.033,92	3.160,24	-	-	3.160,24
Classe III	GERAL	INDUSTRIAS TEXTEIS SUECO LTDA	83.728,32	33.491,33	34.885,81	-	-	34.885,81
Classe III	GERAL	ITAG SISTEMAS INTELIGENTES LTDA	34.426,52	13.770,61	14.343,97	-	-	14.343,97
Classe III	GERAL	KR INDUSTRIA COMERCIO IMPORTACAO E EXPORTACAO DE ACESSORIOS PARA MODA EIRELI	3.536,00	1.414,40	1.473,28	-	-	1.473,28
Classe III	GERAL	KTRFIOS IMPORTACAO E EXPORTACAO LTDA	103.355,00	41.342,00	43.063,36	179,43	1.758,42	41.304,94
Classe III	GERAL	LUCIANA FISCHER	18.612,00	7.444,80	7.754,77	-	-	7.754,77
Classe III	GERAL	MAKRO CENTRAL DE AVIAMENTOS LTDA	36.200,00	14.480,00	15.082,89	-	-	15.082,89
Classe III	GERAL	MALHARIA CARYMA LTDA	29.906,17	11.962,47	12.460,54	-	-	12.460,54
Classe III	GERAL	MANA DO BRASIL ALIMENTACAO CORPORATIVA LTDA	27.862,34	11.144,94	11.608,97	-	-	11.608,97
Classe III	GERAL	MARCA SECURITIZADORA S/A	1.085.828,19	434.331,28	452.415,60	-	-	452.415,60
Classe III	GERAL	MEDTEXTIL IMP E EXP LTDA	25.105,24	10.042,10	10.460,21	-	-	10.460,21
Classe III	GERAL	MELATO E SILVA COMERCIO DE METAIS E ACESSORIOS LTDA	483,34	193,34	201,37	-	-	201,37
Classe III	GERAL	MOGK IND E COM DE MAQUINAS LTDA	4.449,13	1.779,65	1.853,74	-	-	1.853,74
Classe III	GERAL	MUNDIAL S A PRODUTOS DE CONSUMO	1.603,42	641,37	668,07	-	-	668,07
Classe III	GERAL	NEW INVEST SECURITIZACAO DE CREDITOS S.A.	1.514.420,86	605.768,34	630.990,81	-	-	630.990,81
Classe III	GERAL	OSASUNA PARTICIPACOES LTDA	5.262,60	2.105,04	2.192,68	-	-	2.192,68
Classe III	GERAL	PRIME FUNDO DE INVESTIMENTO EM DIREITOS CREDITÓRIOS MULTISSETORIAL	507.377,94	202.951,18	211.401,49	-	-	211.401,49
Classe III	GERAL	RAPSODIA IMPORTACAO E EXPORTACAO LTDA	59.570,21	23.828,08	24.820,21	103,42	1.013,49	23.806,72
Classe III	GERAL	REINER MODRO	666.673,11	266.669,24	277.772,58	-	-	277.772,58
Classe III	GERAL	RNX FUNDO DE INVESTIMENTO EM DIREITOS CREDITÓRIOS MULTISSETORIAL	1.078,81	431,52	449,48	-	-	449,48
Classe III	GERAL	SAMAE SERVICO AUTON. MUN. AGUA ESGOTO	2.212,25	884,90	921,73	-	-	921,73
Classe III	GERAL	SERASA SA	33.206,76	13.282,70	13.835,75	-	-	13.835,75
Classe III	GERAL	SULTEX IMPORTACAO E EXPORTACAO LTDA	2.750,48	1.100,19	1.145,99	-	-	1.145,99
Classe III	GERAL	SUPERNOVA FUNDO DE INVESTIMENTO EM DIREITOS CREDITÓRIOS MULTISSETORIAL LP	676.600,57	270.640,23	281.908,92	-	-	281.908,92
Classe III	GERAL	TAIPATSB FUNDO DE INVESTIMENTO EM DIREITOS CREDITÓRIOS NAO-PADRONIZADOS MULTISSETORIAL	33.973,68	13.589,47	14.155,28	58,98	578,01	13.577,27
Classe III	GERAL	TBM - TEXTIL BEZERRA DE MENEZES S/A	5.487,09	2.194,84	2.286,22	-	-	2.286,22
Classe III	GERAL	TECNOBLU S/A INDUSTRIA E COMERCIO	9.100,00	3.640,00	3.791,55	-	-	3.791,55
Classe III	GERAL	VERAN COM DE ROUPAS E PREST DE SERV LTDA	5.764,90	2.305,96	2.401,97	-	-	2.401,97
Classe III	GERAL	WILLRICH INDUSTRIA TEXTIL EIRELI	81.529,77	32.611,91	33.969,76	-	-	33.969,76
Classe III	GERAL	ZZA SECURITIZADORA S/A	1.528.529,41	611.411,76	636.869,21	-	-	636.869,21
<b>TOTAL GERAL CLASSE III</b>			<b>15.184.824,84</b>	<b>6.073.929,94</b>	<b>6.326.830,65</b>	<b>7.615,23</b>	<b>74.629,21</b>	<b>6.252.201,44</b>

\* Credores Classe III, pagos até o mês de outubro, tiveram seus créditos atualizados pelo índice TR

**RELAÇÃO DE CREDORES CLASSE IV - ME e EPP**

CLASSE	OPÇÃO CREDOR	CREADOR	VALOR ART. 7 COM IMPUGNAÇÕES	VALOR CRÉDITO COM DESÁGIO	VALOR CRÉDITO COM DESÁGIO ATUALIZADO	VALOR PAGO NO MÊS	VALOR PAGO ACUMULADO	SALDO A PAGAR
Classe IV	GERAL	ALCIONI TOMAZ	6.186,99	2.474,80	2.577,84	-	-	2.577,84
Classe IV	GERAL	ALESSANDRO DE SOUZA	1.570,00	628,00	654,14	-	-	654,14
Classe IV	GERAL	ANARA CONFECÇAO E FACCAO DE VESTUARIO LTDA	20.155,00	8.062,00	8.397,67	34,99	342,90	8.054,77
Classe IV	GERAL	ARI ANDRA DE PEREIRA NETO 07186890970	4.677,34	1.870,94	1.948,83	-	-	1.948,83
Classe IV	GERAL	AUTO MECANICA KOHLER LTDA	435,12	174,05	181,29	-	-	181,29
Classe IV	GERAL	BAUMGARTNER EMBALAGENS LTDA	2.976,51	1.190,60	1.240,16	-	-	1.240,16
Classe IV	GERAL	BRUSOFT INFORMATICA EIRELI	16.254,31	6.501,72	6.772,42	-	-	6.772,42
Classe IV	GERAL	BRUSTRUCK DISTRIBUIDORA DE PECAS E SERVICOS MECANICOS LTDA	2.435,97	974,39	1.014,95	-	-	1.014,95
Classe IV	GERAL	C R SANTOS LOPES	1.224,96	489,98	510,37	-	-	510,37
Classe IV	GERAL	C. VANDERLEI DOS SANTOS	2.893,32	1.157,33	1.205,51	-	-	1.205,51
Classe IV	GERAL	CAITE INDUSTRIA E SERVICOS LTDA - ME	37.592,77	15.037,11	15.663,20	65,26	639,58	15.023,62
Classe IV	GERAL	CARROCERIAS SAVAL LTDA	1.106,53	442,61	461,03	-	-	461,03
Classe IV	GERAL	CASAGRAN DE REPRESENTACOES E CONSULTORIA LTDA	5.333,34	2.133,34	2.222,16	-	-	2.222,16
Classe IV	GERAL	CONCEITO CONSULTORIA E SISTEMAS EIRELI	1.965,97	786,39	819,12	-	-	819,12
Classe IV	GERAL	DARK STUDIO FOTO LTDA	1.944,00	777,60	809,97	-	-	809,97
Classe IV	GERAL	ELAINE KARINA VANZUITA 00792517903	679,48	271,79	283,09	-	-	283,09
Classe IV	GERAL	EMBALO COMERCIO DE EMBALAGENS LTDA	4.092,19	1.636,88	1.705,02	-	-	1.705,02
Classe IV	GERAL	FATOBENE ACESSORIOS METALICOS PARA CONFECÇOES E VESTUARIO LTDA	5.325,00	2.130,00	2.218,68	-	-	2.218,68
Classe IV	GERAL	FAZU CONFECÇOES EIRELI	17.644,96	7.057,98	7.351,84	-	-	7.351,84
Classe IV	GERAL	FIOS BEM BRASIL LTDA	980.000,00	392.000,00	408.321,76	-	-	408.321,76
Classe IV	GERAL	FISCHER INDUSTRIA E COMERCIO DE RESIDUOS DE PAPEL LTDA	1.971,20	788,48	821,30	3,42	33,54	787,76
Classe IV	GERAL	FITAFORT INDUSTRIA TEXTIL LTDA	1.061,06	424,42	442,08	-	-	442,08
Classe IV	GERAL	GRIMA ESTUDIO FOTOGRAFICO LTDA	36.794,30	14.717,72	15.330,51	-	-	15.330,51
Classe IV	GERAL	IBTECH - SOLUCOES EM TI LTDA	6.928,70	2.771,48	2.886,86	-	-	2.886,86
Classe IV	GERAL	INDUSTRIA E COMERCIO DE FITAS CUNHA LTDA	831,58	332,63	346,47	-	-	346,47
Classe IV	GERAL	JM SUPORTE TECNICO EIRELI	8.319,30	3.327,72	3.466,26	-	-	3.466,26
Classe IV	GERAL	KG COMERCIO DE PAPEL LTDA	906,40	362,56	377,65	-	-	377,65
Classe IV	GERAL	MALHAS ZEPPELIN INDUSTRIA E COMERCIO LTDA	4.207,44	1.682,98	1.753,05	-	-	1.753,05
Classe IV	GERAL	MASTER LABEL COMERCIO DE ETIQUETAS E ASSISTENCIA TECNICA LTDA	619,50	247,80	258,11	-	-	258,11
Classe IV	GERAL	METALNORTE INDUSTRIA E COMERCIO LTDA	2.936,80	1.174,72	1.223,62	-	-	1.223,62
Classe IV	GERAL	OFICINA MECANICA BONFANTE LTDA	2.266,64	906,66	944,40	-	-	944,40
Classe IV	GERAL	PERUSSE COMERCIO DE GAS LTDA	1.180,00	472,00	491,64	-	-	491,64
Classe IV	GERAL	PLASTICOS MS - EIRELI	5.278,77	2.111,51	2.199,42	-	-	2.199,42
Classe IV	GERAL	RAFHA INDUSTRIA E COMERCIO DA MODA LTDA (SENCIMIX)	39.978,68	15.991,47	16.657,30	-	-	16.657,30
Classe IV	GERAL	SEUBERTEX INDUSTRIA E COMERCIO DE PRODUTOS TEXTIS EIRELI	41.751,68	16.700,67	17.396,02	-	-	17.396,02
Classe IV	GERAL	TAMBOSI CONTADORES ASSOCIADOS LTDA	6.000,00	2.400,00	2.499,92	-	-	2.499,92
Classe IV	GERAL	TEKSONIC COMERCIO DE IMPORTADOS EIRELI	450,00	180,00	187,48	-	-	187,48
Classe IV	GERAL	TOTAL INDUSTRIA E COMERCIO DE MERCADORIAS EM GERAL EIRELI	90.000,00	36.000,00	37.498,93	-	-	37.498,93
Classe IV	GERAL	VALE SUL INDUSTRIA E COMERCIO TEXTIL LTDA	13.611,30	5.444,52	5.671,21	23,63	231,57	5.439,64
Classe IV	GERAL	VIDA MED MEDICINA E SEGURANCA DO TRABALHO LTDA	700,00	280,00	291,65	-	-	291,65
Classe IV	GERAL	VIRA VICIO TEXTIL LTDA	7.500,00	3.000,00	3.124,91	-	-	3.124,91
<b>TOTAL GERAL CLASSE IV</b>			<b>1.387.787,11</b>	<b>555.114,84</b>	<b>578.227,83</b>	<b>127,31</b>	<b>1.247,60</b>	<b>576.980,24</b>

\* Credores Classe IV, pagos até o mês de outubro, tiveram seus créditos atualizados pelo índice TR





**CREDIBILITÀ**  
— ADMINISTRAÇÕES JUDICIAIS —

**Escritório Curitiba | PR**

Avenida Iguaçu, 2820 | Sala 1001  
80.240-031  
(41) 3156.3123

**Escritório São Paulo | SP**

Av. Engenheiro Luiz Carlos Berini, 105 Sala 506  
04.571-010  
(11) 3171.3669

**Escritório Blumenau | SC**

Rua. Dr. Amadeu da Luz, 100 | Sala 101  
89.010-160  
(47) 3042.1259

[credibilita.adv.br](http://credibilita.adv.br)  
[contato@credibilita.adv.br](mailto:contato@credibilita.adv.br)