AO DOUTO JUÍZO DA 1ª VARA CÍVEL DA COMARCA DE CRICIÚMA – ESTADO DE SANTA CATARINA

Processo nº 5013243-51.2022.8.24.0020

CREDIBILITÀ ADMINISTRAÇÃO JUDICIAL E SERVIÇOS LTDA. ME (“Administradora Judicial”), nomeada na Administradora Judicial na Recuperação Judicial supracitada, em que são Recuperandas **MINATTO CONSTRUTORA E INCORPORADORA LTDA**., e **MINENGE MINATTO ENGENHARIA E CONSTRUÇÕES LTDA.**, vem, respeitosamente, à presença de Vossa Excelência, em atenção ao art. 22, II, “c”, da Lei 11.101/2005, requerer a juntada do relatório mensal das atividades das “Recuperandas” relativo aos meses de abril e maio de 2023.

Nestes termos, pede deferimento.
Criciúma, 19 de julho de 2023.

Alexandre Correa Nasser de Melo
OAB/PR 38.515

Competência:
abril de 2023

CREDIBILITÀ
ADMINISTRAÇÕES JUDICIAIS

Relatório Mensal de Atividade

Recuperação Judicial da(s) Empresa(s):

MINENGE - MINATTO
ENGENHARIA E CONSTRUÇÕES LTDA

CONSIDERAÇÕES INICIAIS

Excelentíssimo Senhor Doutor Juíz de Direito da 1ª Vara da Fazenda Pública da Comarca de Criciúma – Estado de Santa Catarina.

Processo n° 5013243-51.2022.8.24.0020

A Credibilità – Administrações Judiciais, nomeada Administradora Judicial nos citados autos, vem, respeitosamente, à presença de Vossa Excelência, apresentar o Relatório Mensal de Atividades das Recuperandas:

- MINENGE - MINATTO ENGENHARIA E CONSTRUÇÕES LTDA.
- MINATTO CONSTRUTORA E INCORPORADORA LTDA.

Este relatório, denominado "Relatório Mensal de Atividades - RMA", foi elaborado com as informações quantitativas e qualitativas fornecidas pelas Recuperandas, contemplando as análises do mês de abril de 2023.

Tem como objetivo:

- Fornecer informações sobre as atividades econômicas das Recuperandas;
- Apresentar informações financeiras e econômicas;

Com relação às informações contidas neste documento, a Administradora Judicial fica à disposição para prestar esclarecimentos adicionais.

Atenciosamente,

Credibilità Administrações Judiciais

GLOSSÁRIO

AC - Ativo Circulante

ACF - Ativo Circulante Financeiro

ACO - Ativo Circulante Operacional

A.H. – Análise Horizontal

AJ - Administrador Judicial

ANC - Ativo Não Circulante

A.V. – Análise Vertical

BP - Balanço Patrimonial

DRE - Demonstrativo de Resultado do Exercício

EBITDA - Earnings Before Interest, Taxes, Depreciation and Amortization Ou Lucro Antes dos Juros, Impostos, Depreciação e Amortização.

IFs - Instituições Financeiras

LL - Lucro Líquido

LO - Lucro Operacional

PC - Passivo Circulante

PCF - Passivo Circulante Financeiro

PCO - Passivo Circulante Operacional

PL - Patrimônio Líquido

PNC - Passivo Não Circulante

RJ - Recuperação Judicial

RL - Receita Líquida

ROL - Receita Operacional Liquida ou Receita Líquidas de Vendas

ÍNDICE

1 EMPRESAS DO GRUPO EM RECUPERAÇÃO JUDICIAL 4

1.1 ESTRUTURA SOCIETÁRIA 4

2 RESUMO DAS ATIVIDADES OPERACIONAIS 5

2.1 COLABORADORES 5
2.2 FATURAMENTO DA MINENGE - MINATTO ENGENHARIA E CONSTRUÇÕES LTDA 7
2.3 FATURAMENTO DA MINATTO CONSTRUTORA E INCORPORADORA LTDA 8

3 RELAÇÃO DE CREDORES 9

4 ANÁLISE DOS DADOS CONTÁBEIS E INFORMAÇÕES FINANCEIRAS 10

4.1 DEMONSTRAÇÕES FINANCEIRAS MINENGE - MINATTO ENGENHARIA E CONSTRUÇÕES LTDA 10
4.1.1 ATIVO 10
4.1.2 PASSIVO 11
4.1.3 DEMONSTRATIVO DE RESULTADO DO PERÍODO 12
4.2 DEMONSTRAÇÕES FINANCEIRAS MINATTO CONSTRUTORA E INCORPORADORA LTDA 13
4.2.1 ATIVO 13
4.2.2 PASSIVO 14
4.2.3 DEMONSTRATIVO DE RESULTADO DO PERÍODO 15

1 EMPRESAS DO GRUPO EM RECUPERAÇÃO JUDICIAL

1.1 Estrutura Societária

Minenge - Minatto Engenharia e Construções Ltda

Nome	Qualificação	Nome Representante Legal	Qualificação Representante Legal
Edio Minatto	49-Sócio-Administrador	-	-
Deise Maria Nuernberg Minatto	49-Sócio-Administrador	-	-

Fonte: Site da Receita Federal, em 18/10/2022.

Minatto Construtora e Incorporadora Ltda

Nome	Qualificação	Nome Representante Legal	Qualificação Representante Legal
Rafael Nuernberg De Freitas Minatto	22-Sócio	-	-
Guilherme Nuernberg Minatto	22-Sócio	-	-
Edio Minatto Junior	49-Sócio-Administrador	-	-
Edio Minatto	49-Sócio-Administrador	-	-

Fonte: Site da Receita Federal, em 18/10/2022.

2 RESUMO DAS ATIVIDADES OPERACIONAIS

2.1 Colaboradores

No mês de abril de 2023, a Recuperanda “Minenge - Minatto Engenharia e Construções Ltda” apresentou 49 colaboradores ativos e a Recuperanda “Minatto Construtora e Incorporadora Ltda” apresentou 11 colaboradores ativos, na folha de pagamento, juntas apresentaram 2 admissões e 4 demissões.

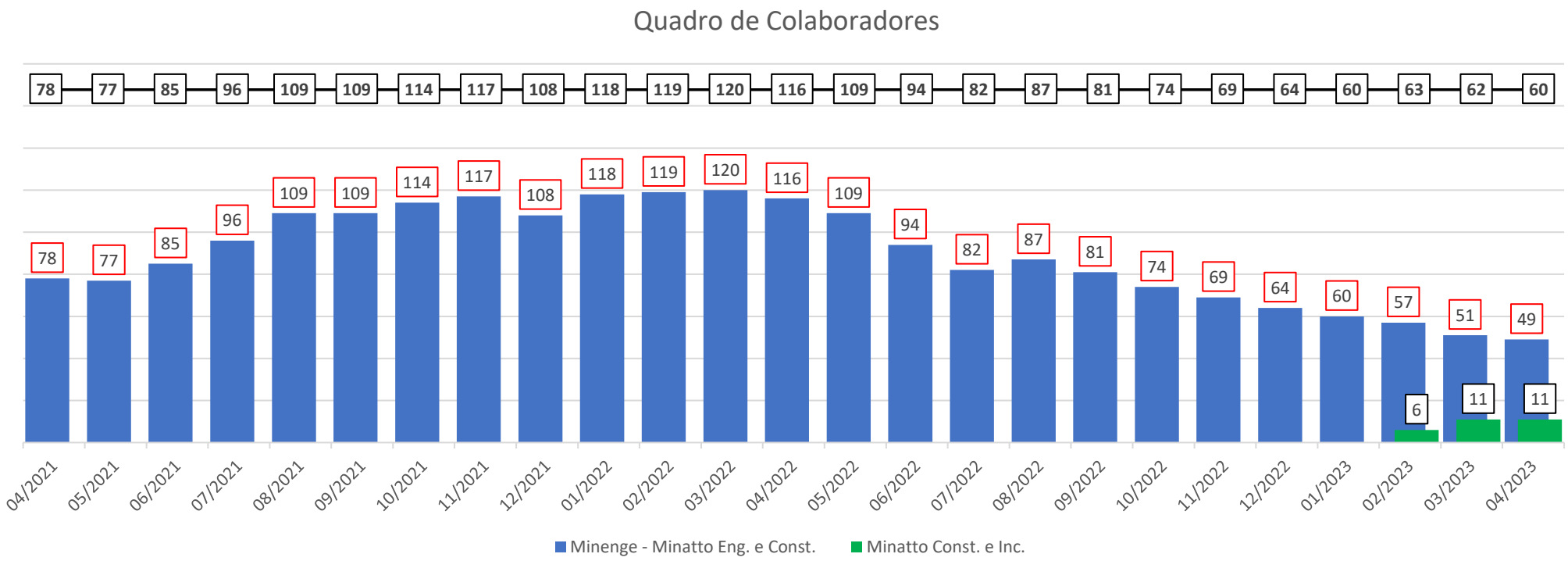

Até o mês de janeiro/2023, os colaboradores da Recuperanda **Minatto Construtora e Incorporadora Ltda** estavam registrados na Recuperanda **Minenge - Minatto Engenharia e Construções Ltda**, e trabalhavam de maneira compartilhada.

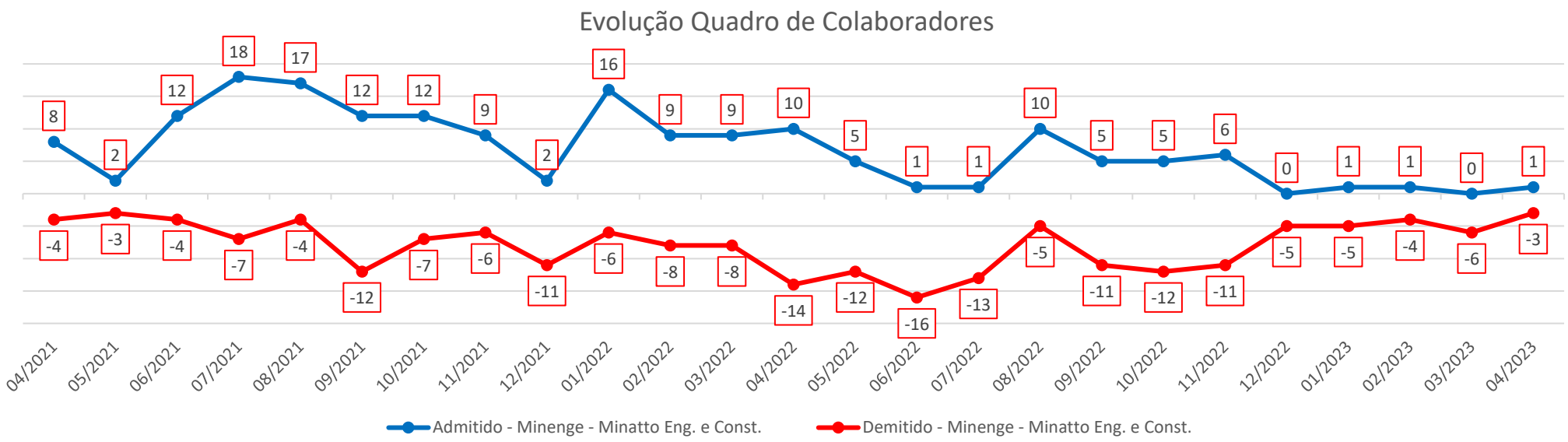
Evolução Quadro de Colaboradores
8
2
12
18
17
12
12
9
2
16
9
9
10
5
1
1
10
5
5
6
0
1
1
0
1
-4
-3
-4
-7
-4
-12
-7
-6
-11
-6
-8
-8
-14
-12
-16
-13
-5
-11
-12
-11
-5
-5
-4
-6
-3
04/2021
05/2021
06/2021
07/2021
08/2021
09/2021
10/2021
11/2021
12/2021
01/2022
02/2022
03/2022
04/2022
05/2022
06/2022
07/2022
08/2022
09/2022
10/2022
11/2022
12/2022
01/2023
02/2023
03/2023
04/2023
Admitido - Minenge - Minatto Eng. e Const.
Demitido - Minenge - Minatto Eng. e Const.

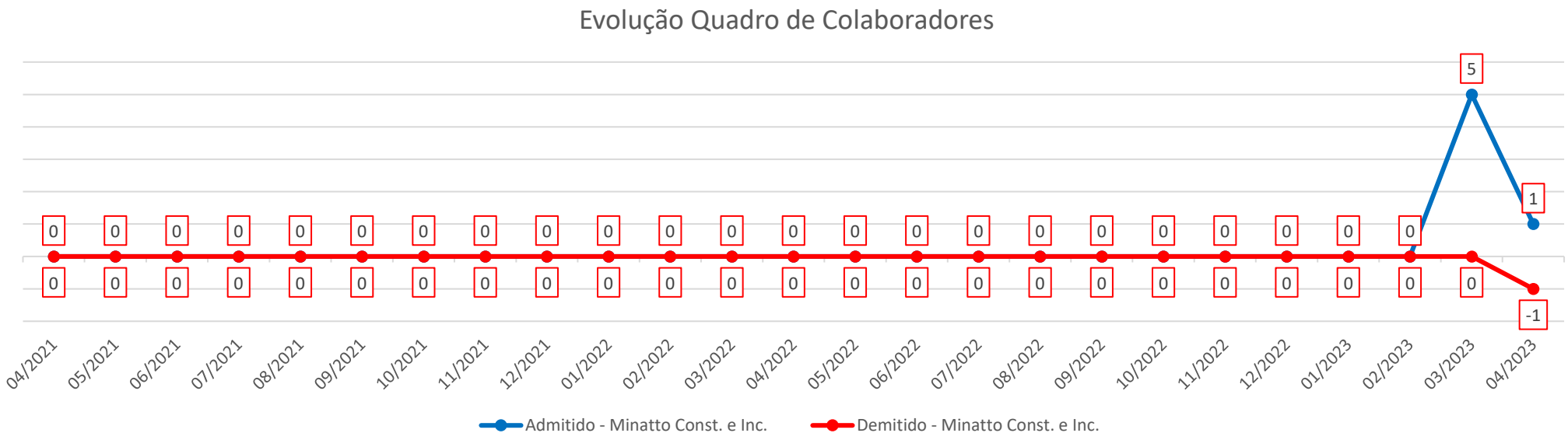
Evolução Quadro de Colaboradores
0
0
0
0
0
0
0
0
0
0
0
0
0
0
0
0
0
0
0
0
0
0
0
5
1
0
0
0
0
0
0
0
0
0
0
0
0
0
0
0
0
0
0
0
0
0
0
-1
04/2021
05/2021
06/2021
07/2021
08/2021
09/2021
10/2021
11/2021
12/2021
01/2022
02/2022
03/2022
04/2022
05/2022
06/2022
07/2022
08/2022
09/2022
10/2022
11/2022
12/2022
01/2023
02/2023
03/2023
04/2023
Admitido - Minatto Const. e Inc.
Demitido - Minatto Const. e Inc.

2.2 Faturamento da Minenge - Minatto Engenharia e Construções Ltda

O gráfico abaixo apresenta o faturamento bruto histórico da Recuperanda e em abril de 2023 apresentou o valor de R$ 817 mil, com aumento de 29,7% comparado ao mês anterior.

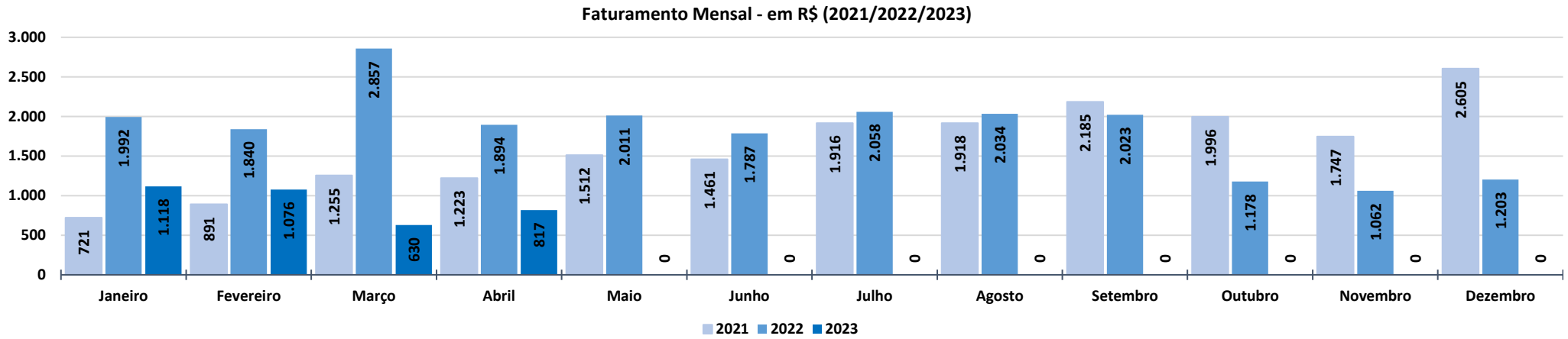

Faturamento Mensal	2021	A.V.%	2022	A.V.%	A.H%	2023	A.V.%	A.H%
Janeiro	721	0,0%	1.992	-23,5%	176,3%	1.118	-7,1%	-43,9%
Fevereiro	891	23,5%	1.840	-7,7%	106,6%	1.076	-3,8%	-41,5%
Março	1.255	40,9%	2.857	55,3%	127,7%	630	-41,4%	-77,9%
Abril	1.223	-2,5%	1.894	-33,7%	54,9%	817	29,7%	-56,9%
Maio	1.512	23,7%	2.011	6,2%	33,0%	0	0,0%	0,0%
Junho	1.461	-3,4%	1.787	-11,1%	22,4%	0	0,0%	0,0%
Julho	1.916	31,2%	2.058	15,1%	7,4%	0	0,0%	0,0%
Agosto	1.918	0,1%	2.034	-1,2%	6,0%	0	0,0%	0,0%
Setembro	2.185	13,9%	2.023	-0,5%	-7,4%	0	0,0%	0,0%
Outubro	1.996	-8,7%	1.178	-41,7%	-41,0%	0	0,0%	0,0%
Novembro	1.747	-12,5%	1.062	-9,9%	-39,2%	0	0,0%	0,0%
Dezembro	2.605	49,1%	1.203	13,3%	-53,8%	0	0,0%	0,0%
Total Anual	**19.429**		**21.939**			**3.641**		
Média Mensal	**1.619**		**1.828**		**12,9%**	**910**		**-50,2%**

2.3 Faturamento da Minatto Construtora e Incorporadora Ltda

O gráfico abaixo apresenta o faturamento bruto histórico da Recuperanda e em abril de 2023 apresentou o valor de R$ 122 mil, com redução de 26,3% comparado ao mês anterior.

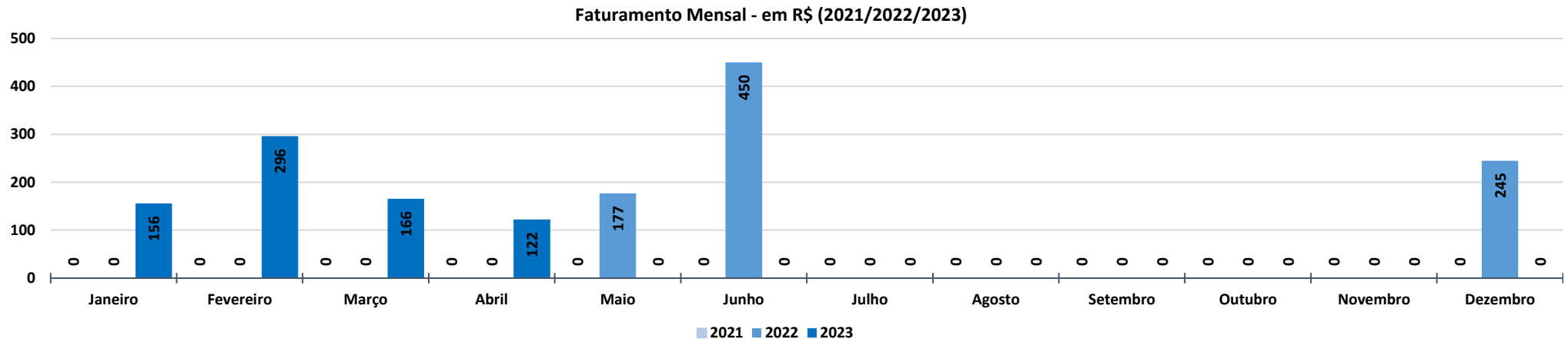

Faturamento Mensal	2021	A.V.%	2022	A.V.%	A.H%	2023	A.V.%	A.H%
Janeiro	0	0,0%	0	0,0%	0,0%	156	-36,5%	0,0%
Fevereiro	0	0,0%	0	0,0%	0,0%	296	90,5%	0,0%
Março	0	0,0%	0	0,0%	0,0%	166	-44,1%	0,0%
Abril	0	0,0%	0	0,0%	0,0%	122	-26,3%	0,0%
Maio	0	0,0%	177	0,0%	0,0%	0	0,0%	0,0%
Junho	0	0,0%	450	154,2%	0,0%	0	0,0%	0,0%
Julho	0	0,0%	0	-100,0%	0,0%	0	0,0%	0,0%
Agosto	0	0,0%	0	0,0%	0,0%	0	0,0%	0,0%
Setembro	0	0,0%	0	0,0%	0,0%	0	0,0%	0,0%
Outubro	0	0,0%	0	0,0%	0,0%	0	0,0%	0,0%
Novembro	0	0,0%	0	0,0%	0,0%	0	0,0%	0,0%
Dezembro	0	0,0%	245	0,0%	0,0%	0	0,0%	0,0%
Total Anual	**0**		**872**			**740**		
Média Mensal	**0**		**291**		**0,0%**	**185**		**-36,4%**

3 RELAÇÃO DE CREDORES

A 1° Lista de Credores do art. 52, §1º, da Lei 11.101/2005 publicada pelas Recuperandas em 28/07/2022 relacionou 94 credores, com o valor total de R$ 13.403.415,87 (Treze milhões, quatrocentos e três mil, quatrocentos e quinze reais e oitenta e sete centavos).

Classes	Nome	Credores	Valor da Lista
Classe I	Credores Trabalhista	3	10.532,52
Classe III	Credores Quirografário	52	13.288.147,12
Classe IV	Credores ME e EPP	39	104.736,23
Total Geral		**94**	**13.403.415,87**

Credores por Número / Classe

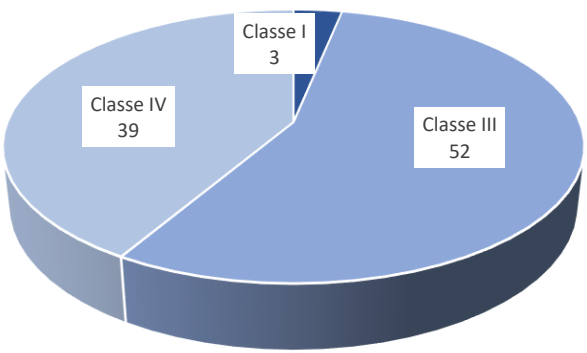

Credores por Valor / Classe



4 ANÁLISE DOS DADOS CONTÁBEIS E INFORMAÇÕES FINANCEIRAS

4.1 Demonstrações Financeiras Minenge - Minatto Engenharia e Construções Ltda

4.1.1 Ativo

A seguir apresenta-se as contas do Balanço Patrimonial Ativo – Bens e Direitos:

Minenge - Minatto Engenharia e Construções Ltda
Em milhares de R$

BALANÇO PATRIMONIAL	04/2022	05/2022	06/2022	07/2022	08/2022	09/2022	10/2022	11/2022	12/2022	01/2023	02/2023	03/2023	04/2023	Variação Mês Anterior abr/23-mar/23	%AH
ATIVO CIRCULANTE	**9.489**	**9.212**	**9.762**	**9.533**	**9.638**	**10.266**	**9.717**	**9.532**	**8.611**	**8.525**	**8.569**	**8.357**	**8.478**	**121**	**1,4%**
% sobre TOTAL DO ATIVO	64,6%	65,4%	67,5%	66,5%	66,9%	68,4%	67,3%	66,8%	64,3%	64,0%	64,0%	63,7%	63,6%		
DISPONIBILIDADES	**6.810**	**6.816**	**7.013**	**6.883**	**6.910**	**6.951**	**6.837**	**6.802**	**6.788**	**6.786**	**6.811**	**6.768**	**6.784**	**16**	**0,2%**
CAIXA GERAL	6.793	6.803	6.796	6.796	6.813	6.796	6.784	6.779	6.778	6.778	6.777	6.767	6.767	-	0,0%
BANCOS CONTA MOVIMENTO	17	14	217	31	81	6	50	4	4	8	33	1	17	16	1705,2%
APLICACOES LIQUIDEZ IMEDIATA	-	-	-	56	16	149	3	19	5	(0)	-	-	-	-	0,0%
DIREITOS REALIZÁVEIS	**1.571**	**1.399**	**1.885**	**2.015**	**2.069**	**2.414**	**2.013**	**2.134**	**1.246**	**1.175**	**1.211**	**1.039**	**1.147**	**107**	**10,3%**
CLIENTES	156	285	250	372	370	694	586	485	481	417	466	247	247	(0)	0,0%
ADIANTAMENTOS A FUNCIONARIOS	31	39	36	29	21	25	31	118	4	(1)	3	(1)	0	1	118,5%
ADIANTAMENTOS A FORNECEDORES	1.360	1.044	1.586	1.601	1.666	1.691	1.391	1.527	757	756	739	791	897	106	13,4%
IMPOSTOS A RECUPERAR	24	31	13	13	13	4	4	4	4	3	4	3	3	-	0,0%
ESTOQUES	**1.081**	**969**	**837**	**605**	**629**	**633**	**601**	**568**	**565**	**552**	**535**	**538**	**535**	**(3)**	**-0,5%**
DESPESAS ANTECIPADAS	**16**	**16**	**16**	**19**	**18**	**18**	**17**	**17**	**1**	**1**	**1**	**1**	**1**	**(0)**	**-25,0%**
OUTROS CRÉDITOS	**11**	**11**	**11**	**11**	**11**	**250**	**250**	**11**	**11**	**11**	**11**	**11**	**11**	**-**	**0,0%**
ATIVO NÃO CIRCULANTE	**5.206**	**4.867**	**4.702**	**4.796**	**4.765**	**4.740**	**4.712**	**4.743**	**4.784**	**4.793**	**4.822**	**4.768**	**4.851**	**83**	**1,7%**
% sobre TOTAL DO ATIVO	35,4%	34,6%	32,5%	33,5%	33,1%	31,6%	32,7%	33,2%	35,7%	36,0%	36,0%	36,3%	36,4%		
PESSOAS LIGADAS	**2.886**	**2.566**	**2.426**	**2.426**	**2.426**	**2.426**	**2.424**	**2.480**	**2.547**	**2.582**	**2.656**	**2.629**	**2.737**	**108**	**4,1%**
IMPOSTOS A RECUPERAR LP	**-**	**-**	**-**	**-**	**-**	**-**	**-**	**-**	**-**	**-**	**-**	**-**	**-**	**-**	**0,0%**
DESPESAS ANTECIPADAS LP	**-**	**-**	**-**	**-**	**-**	**-**	**-**	**-**	**-**	**-**	**-**	**-**	**-**	**-**	**0,0%**
INVESTIMENTOS	**227**	**229**	**229**	**229**	**224**	**224**	**224**	**224**	**224**	**224**	**202**	**202**	**202**	**0**	**0,0%**
IMOBILIZADO	**2.092**	**2.071**	**2.045**	**2.139**	**2.113**	**2.088**	**2.062**	**2.036**	**2.010**	**1.985**	**1.961**	**1.935**	**1.910**	**(26)**	**-1,3%**
INTANGÍVEL	**2**	**2**	**2**	**2**	**2**	**2**	**2**	**2**	**2**	**2**	**2**	**2**	**2**	**-**	**0,0%**
TOTAL DO ATIVO	**14.696**	**14.079**	**14.465**	**14.330**	**14.404**	**15.006**	**14.429**	**14.275**	**13.395**	**13.318**	**13.390**	**13.126**	**13.329**	**203**	**1,5%**

Considerações:

Em abril de 2023 o grupo de contas do Ativo Circulante apresentou aumento de R$ 121 mil, em relação ao mês anterior.

O Ativo Não Circulante apresentou aumento de R$ 83 mil em relação ao mês anterior.

4.1.2 Passivo

A seguir apresenta-se as contas do Balanço Patrimonial Passivo – Obrigações:

Minenge - Minatto Engenharia e Construções Ltda
Em milhares de R$

BALANÇO PATRIMONIAL	04/2022	05/2022	06/2022	07/2022	08/2022	09/2022	10/2022	11/2022	12/2022	01/2023	02/2023	03/2023	04/2023	Variação Mês Anterior abr/23-mar/23	%AH
PASSIVO CIRCULANTE	9.814	10.883	11.783	12.966	13.054	15.051	15.323	15.635	14.159	14.313	14.279	14.410	14.796	386	2,7%
% sobre TOTAL DO PASSIVO	66,8%	77,3%	81,5%	90,5%	90,6%	100,3%	106,2%	109,5%	105,7%	107,5%	106,6%	109,8%	111,0%		
FORNECEDORES	2.068	2.443	2.663	2.849	2.642	2.615	2.718	2.729	2.023	2.100	2.154	2.147	2.120	(27)	-1,3%
EMPRESTIMOS E FINANCIAMENTOS	1.910	1.424	1.539	1.671	1.800	2.063	2.082	2.149	2.404	2.406	2.429	2.421	2.579	158	6,5%
OBRIGAÇÕES TRABALHISTAS E SOCIAIS	1.018	1.107	1.109	1.099	1.141	1.114	1.174	1.214	1.071	1.081	795	826	874	48	5,8%
OBRIGAÇÕES FISCAIS E TRIBUTÁRIAS	971	1.079	1.334	1.374	1.395	1.652	1.697	1.737	2.009	2.045	2.161	2.289	2.481	192	8,4%
TRIBUTOS PARCELADOS	2.558	3.479	3.843	4.713	4.845	6.394	6.426	6.589	5.522	5.518	5.590	5.595	5.612	17	0,3%
OUTRAS OBRIGAÇÕES	1.289	1.351	1.295	1.261	1.231	1.214	1.226	1.218	1.130	1.163	1.150	1.132	1.130	(2)	-0,2%
PASSIVO NÃO CIRCULANTE	6.053	5.183	5.286	4.257	3.971	2.233	2.000	1.539	1.999	1.957	2.254	2.205	2.158	(48)	-2,2%
EMPRESTIMOS E FINANCIAMENTOS - LP	2.016	1.945	2.367	2.155	1.972	1.784	1.583	1.381	1.347	1.305	1.263	1.219	1.176	(44)	-3,6%
TRIBUTOS PARCELADOS LP	4.037	3.238	2.919	2.103	1.999	450	418	158	652	652	992	986	982	(4)	-0,4%
PATRIMONIO LIQUIDO	(1.171)	(1.987)	(2.605)	(2.894)	(2.621)	(2.278)	(2.895)	(2.899)	(2.763)	(2.952)	(3.142)	(3.489)	(3.625)	(135)	-3,9%
% sobre TOTAL DO PASSIVO	-8,0%	-14,1%	-18,0%	-20,2%	-18,2%	-15,2%	-20,1%	-20,3%	-20,6%	-22,2%	-23,5%	-26,6%	-27,2%		
CAPITAL SOCIAL	3.000	3.000	3.000	3.000	3.000	3.000	3.000	3.000	3.000	3.000	3.000	3.000	3.000	-	0,0%
RESERVAS DE LUCROS	-	-	-	-	-	-	-	-	-	-	-	-	-	-	0,0%
LUCROS OU PREJUÍZOS ACUMULADOS	(4.171)	(4.987)	(5.605)	(5.894)	(5.621)	(5.278)	(5.895)	(5.899)	(5.763)	(5.952)	(6.142)	(6.489)	(6.625)	(135)	-2,1%
TOTAL DO PASSIVO	14.696	14.079	14.465	14.330	14.404	15.006	14.429	14.275	13.395	13.318	13.390	13.126	13.329	203	1,5%

Considerações:

Em abril de 2023 o grupo de contas do Passivo Circulante apresentou aumento de R$ 386 mil, em relação ao mês anterior.

O Passivo Não Circulante apresentou redução de R$ 48 mil em relação ao mês anterior.

A variação que ocorre no Patrimônio Líquido é gerada pelo Resultado Líquido do Exercício apresentada no Demonstrativo de Resultado do Exercício (DRE).

4.1.3 Demonstrativo de Resultado do Período

Minenge - Minatto Engenharia e Construções Ltda
Em milhares de R$

Demonstrativo de Resultado do Exercício Mensal	04/2022	05/2022	06/2022	07/2022	08/2022	09/2022	10/2022	11/2022	12/2022	01/2023	02/2023	03/2023	04/2023	Variação Mês Anterior abr/23-mar/23	Variação Mês Anterior %AH
RECEITA BRUTA DE VENDAS	**1.894**	**2.011**	**1.787**	**2.058**	**2.034**	**2.023**	**1.178**	**1.062**	**1.203**	**1.118**	**1.076**	**630**	**817**	**187**	**29,7%**
DEDUÇÕES DA RECEITA BRUTA	**(129)**	**(137)**	**(288)**	**(146)**	**(136)**	**(329)**	**(72)**	**(66)**	**(335)**	**(213)**	**(74)**	**(118)**	**(55)**	**62**	**52,9%**
RECEITA OPERACIONAL LÍQUIDA	**1.765**	**1.874**	**1.500**	**1.912**	**1.898**	**1.694**	**1.107**	**996**	**868**	**904**	**1.001**	**512**	**762**	**249**	**48,7%**
CUSTOS DOS PROD/MERC VENDIDAS	**(1.777)**	**(2.356)**	**(1.826)**	**(1.975)**	**(1.409)**	**(1.192)**	**(1.322)**	**(980)**	**(837)**	**(856)**	**(812)**	**(677)**	**(575)**	**102**	**15,0%**
% sobre ROL	**-100,7%**	**-125,7%**	**-121,8%**	**-103,3%**	**-74,2%**	**-70,4%**	**-119,5%**	**-98,4%**	**-96,4%**	**-94,6%**	**-81,1%**	**-132,1%**	**-75,5%**		
RESULTADO BRUTO OPERACIONAL	**(12)**	**(482)**	**(326)**	**(64)**	**489**	**502**	**(216)**	**16**	**31**	**49**	**189**	**(165)**	**187**	**351**	**213,4%**
DESPESAS (RECEITAS) OPERACIONAIS	**(62)**	**(81)**	**(78)**	**(80)**	**(94)**	**(97)**	**(85)**	**(77)**	**(63)**	**(81)**	**(75)**	**(91)**	**(77)**	**15**	**16,2%**
% sobre ROL	**-3,5%**	**-4,3%**	**-5,2%**	**-4,2%**	**-4,9%**	**-5,7%**	**-7,6%**	**-7,7%**	**-7,3%**	**-9,0%**	**-7,5%**	**-17,8%**	**-10,1%**		
DESPESAS COM VENDAS	(1)	(0)	(0)	(2)	(2)	(3)	(0)	(0)	(0)	(0)	(0)	(4)	(0)	4	**89,7%**
DESPESAS ADMINISTRATIVAS	(58)	(74)	(71)	(77)	(89)	(93)	(82)	(75)	(62)	(78)	(75)	(70)	(75)	(5)	**-6,4%**
DESPESAS TRIBUTÁRIAS	(3)	(7)	(6)	(1)	(3)	(1)	(2)	(1)	(1)	(2)	(0)	(17)	(2)	15	**90,6%**
OUTRAS RECEITAS E DESPESAS OPERACIONAIS	**(0)**	**-**	**0**	**-**	**-**	**10**	**-**	**-**	**-**	**-**	**-**	**-**	**-**	**-**	**0,0%**
% sobre ROL	**0,0%**	**0,0%**	**0,0%**	**0,0%**	**0,0%**	**0,6%**	**0,0%**	**0,0%**	**0,0%**	**0,0%**	**0,0%**	**0,0%**	**0,0%**		
OUTRAS RECEITAS OPERACIONAIS	(0)	-	0	-	-	10	-	-	-	-	-	-	-	-	**0,0%**
OUTRAS DESPESAS OPERACIONAIS	-	-	-	-	-	-	-	-	-	-	-	-	-	-	**0,0%**
RESULTADO ANTES DAS RECEITAS E DESPESAS FINANCEIRAS	**(74)**	**(563)**	**(404)**	**(144)**	**395**	**415**	**(300)**	**(61)**	**(32)**	**(33)**	**114**	**(256)**	**110**	**366**	**143,0%**
% sobre ROL	**-4,2%**	**-30,0%**	**-26,9%**	**-7,5%**	**20,8%**	**24,5%**	**-27,1%**	**-6,1%**	**-3,7%**	**-3,6%**	**11,4%**	**-49,9%**	**14,5%**		
RECEITAS FINANCEIRAS	0	0	0	0	0	0	0	197	568	0	-	0	0	0	**2316,7%**
DESPESAS FINANCEIRAS	(165)	(254)	(213)	(146)	(123)	(47)	(55)	(43)	(83)	(107)	(170)	(87)	(226)	(139)	**-160,3%**
RESULTADO LÍQUIDO DO EXERCÍCIO	**(239)**	**(817)**	**(617)**	**(289)**	**272**	**368**	**(355)**	**93**	**453**	**(140)**	**(56)**	**(343)**	**(115)**	**227**	**66,3%**
% sobre ROL	**-13,5%**	**-43,6%**	**-41,1%**	**-15,1%**	**14,3%**	**21,7%**	**-32,1%**	**9,3%**	**52,2%**	**-15,4%**	**-5,6%**	**-66,9%**	**-15,1%**		

Considerações:

Em abril de 2023 a Recuperanda apresentou Receita Bruta de Vendas em R$ 817 mil, com aumento de 48,7% na Receita Operacional Líquida em relação ao mês anterior.

O Resultado Líquido do Exercício apresentou prejuízo de R$ 115 mil.

4.2 Demonstrações Financeiras Minatto Construtora e Incorporadora Ltda

4.2.1 Ativo

A seguir apresenta-se as contas do Balanço Patrimonial Ativo – Bens e Direitos:

Minatto Construtora e Incorporadora Ltda
Em milhares de R$

BALANÇO PATRIMONIAL	04/2022	05/2022	06/2022	07/2022	08/2022	09/2022	10/2022	11/2022	12/2022	01/2023	02/2023	03/2023	04/2023	Variação Mês Anterior abr/23-mar/23	Variação Mês Anterior %AH
ATIVO CIRCULANTE	**1.635**	**1.734**	**1.821**	**1.909**	**1.992**	**2.091**	**2.186**	**2.289**	**2.527**	**2.706**	**2.927**	**3.023**	**3.204**	**181**	**6,0%**
% sobre TOTAL DO ATIVO	95,8%	96,8%	77,0%	82,2%	86,3%	90,7%	95,7%	69,3%	71,5%	72,9%	74,4%	75,1%	76,2%		
DISPONIBILIDADES	**124**	**146**	**146**	**104**	**104**	**110**	**58**	**69**	**74**	**54**	**54**	**54**	**76**	**22**	**40,6%**
CAIXA GERAL	123	140	102	102	102	102	58	58	62	53	50	53	52	(2)	-3,2%
BANCOS CONTA MOVIMENTO	1	5	13	2	1	8	0	11	0	1	1	0	21	21	8652,8%
APLICACOES LIQUIDEZ IMEDIATA	-	0	31	1	1	0	0	0	12	0	3	0	3	3	1866,9%
DIREITOS REALIZÁVEIS	**0**	**0**	**0**	**28**	**1**	**6**	**6**	**8**	**227**	**370**	**508**	**497**	**532**	**36**	**7,2%**
CLIENTES	-	-	-	-	-	-	-	-	219	355	493	472	512	40	8,4%
ADIANTAMENTOS A FUNCIONARIOS	-	-	-	-	-	-	-	-	-	-	-	-	-	-	0,0%
ADIANTAMENTOS A FORNECEDORES	0	0	0	28	1	6	6	8	8	8	8	18	21	3	14,7%
IMPOSTOS A RECUPERAR	-	-	-	-	-	-	-	-	-	7	7	7	-	(7)	-100,0%
ESTOQUES	**1.511**	**1.589**	**1.676**	**1.777**	**1.887**	**1.975**	**2.121**	**2.211**	**2.217**	**2.273**	**2.357**	**2.464**	**2.587**	**124**	**5,0%**
DESPESAS ANTECIPADAS	**-**	**-**	**-**	**-**	**-**	**-**	**-**	**-**	**-**	**-**	**-**	**-**	**-**	**-**	**0,0%**
OUTROS CRÉDITOS	**-**	**-**	**-**	**-**	**-**	**-**	**-**	**-**	**-**	**-**	**-**	**-**	**-**	**-**	**0,0%**
IMPOSTOS DIFERIDOS	**-**	**-**	**-**	**-**	**-**	**-**	**-**	**-**	**9**	**9**	**9**	**9**	**8**	**(0)**	**-3,1%**
ATIVO NÃO CIRCULANTE	**72**	**57**	**544**	**415**	**316**	**214**	**99**	**1.016**	**1.008**	**1.007**	**1.005**	**1.004**	**1.003**	**(1)**	**-0,1%**
% sobre TOTAL DO ATIVO	4,2%	3,2%	23,0%	17,8%	13,7%	9,3%	4,3%	30,7%	28,5%	27,1%	25,6%	24,9%	23,8%		
PESSOAS LIGADAS	**-**	**-**	**501**	**369**	**269**	**164**	**48**	**-**	**-**	**-**	**-**	**-**	**-**	**-**	**0,0%**
DESPESAS ANTECIPADAS LP	**-**	**-**	**-**	**-**	**-**	**-**	**-**	**-**	**-**	**-**	**-**	**-**	**-**	**-**	**0,0%**
INVESTIMENTOS	**45**	**31**	**17**	**20**	**22**	**25**	**27**	**29**	**23**	**23**	**23**	**23**	**23**	**-**	**0,0%**
IMOBILIZADO	**26**	**26**	**26**	**26**	**25**	**25**	**25**	**987**	**985**	**984**	**982**	**981**	**980**	**(1)**	**-0,1%**
INTANGÍVEL	**-**	**-**	**-**	**-**	**-**	**-**	**-**	**-**	**-**	**-**	**-**	**-**	**-**	**-**	**0,0%**
TOTAL DO ATIVO	**1.707**	**1.791**	**2.365**	**2.323**	**2.308**	**2.305**	**2.286**	**3.305**	**3.535**	**3.713**	**3.933**	**4.027**	**4.206**	**179**	**4,5%**

Considerações:

Em abril de 2023 o grupo de contas do Ativo Circulante apresentou aumento de R$ 181 mil, em relação ao mês anterior.

O Ativo Não Circulante apresentou redução de R$ 1 mil em relação ao mês anterior.

4.2.2 Passivo

A seguir apresenta-se as contas do Balanço Patrimonial Passivo – Obrigações:

Minatto Construtora e Incorporadora Ltda
Em milhares de R$

BALANÇO PATRIMONIAL	04/2022	05/2022	06/2022	07/2022	08/2022	09/2022	10/2022	11/2022	12/2022	01/2023	02/2023	03/2023	04/2023	Variação Mês Anterior abr/23-mar/23	%AH
PASSIVO CIRCULANTE	398	495	492	456	446	459	459	483	720	750	746	855	896	41	4,8%
% sobre TOTAL DO PASSIVO	23,3%	27,7%	20,8%	19,6%	19,3%	19,9%	20,1%	14,6%	20,4%	20,2%	19,0%	21,2%	21,3%		
FORNECEDORES	71	73	46	42	32	35	24	36	91	106	79	74	76	1	1,9%
EMPRESTIMOS E FINANCIAMENTOS	-	89	89	88	87	98	109	120	131	142	152	163	174	11	6,7%
OBRIGAÇÕES TRABALHISTAS E SOCIAIS	-	-	-	-	-	-	-	-	-	-	-	80	104	24	29,6%
OBRIGAÇÕES FISCAIS E TRIBUTÁRIAS	0	7	31	-	-	0	0	0	14	22	39	49	62	13	26,5%
DIVIDENDOS E JUROS SOBRE O CAPITAL	196	196	196	196	196	196	196	196	196	196	196	196	196	-	0,0%
OUTRAS OBRIGAÇÕES	131	131	131	131	131	131	131	131	288	284	279	292	285	(8)	-2,6%
PASSIVO NÃO CIRCULANTE	555	383	569	569	569	563	557	608	709	737	805	772	873	102	13,2%
EMPRESTIMOS COM SÓCIOS E PESSOAS LIGADAS - LP	555	383	569	569	569	563	557	608	709	737	805	772	873	102	13,2%
TRIBUTOS PARCELADOS LP	-	-	-	-	-	-	-	-	-	-	-	-	-	-	0,0%
PATRIMONIO LIQUIDO	753	913	1.304	1.298	1.293	1.283	1.269	2.214	2.107	2.226	2.381	2.400	2.437	36	1,5%
% sobre TOTAL DO PASSIVO	44,1%	51,0%	55,1%	55,9%	56,0%	55,7%	55,5%	67,0%	59,6%	60,0%	60,6%	59,6%	57,9%		
CAPITAL SOCIAL	230	230	230	230	230	230	230	1.192	1.192	1.192	1.192	1.192	1.192	-	0,0%
RESERVAS DE CAPITAL	650	650	650	650	650	650	650	650	650	650	650	650	650	-	0,0%
LUCROS OU PREJUÍZOS ACUMULADOS	(127)	33	424	418	413	403	389	372	265	384	539	559	595	36	6,5%
TOTAL DO PASSIVO	1.707	1.791	2.365	2.323	2.308	2.305	2.286	3.305	3.535	3.713	3.933	4.027	4.206	179	4,5%

Considerações:

Em abril de 2023 o grupo de contas do Passivo Circulante aumento de R$ 41 mil, em relação ao mês anterior.

O Passivo Não Circulante apresentou aumento de R$ 102 mil, em relação ao mês anterior.

A variação que ocorre no Patrimônio Líquido é gerada pelo Resultado Líquido do Exercício apresentada no Demonstrativo de Resultado do Exercício (DRE).

4.2.3 Demonstrativo de Resultado do Período

Minatto Construtora e Incorporadora Ltda

Em milhares de R$

Demonstrativo de Resultado do Exercício Mensal	04/2022	05/2022	06/2022	07/2022	08/2022	09/2022	10/2022	11/2022	12/2022	01/2023	02/2023	03/2023	04/2023	Variação Mês Anterior abr/23-mar/23	Variação Mês Anterior %AH
RECEITA BRUTA DE VENDAS	-	177	450	-	-	-	-	-	245	156	296	166	122	(44)	-26,3%
DEDUÇÕES DA RECEITA BRUTA	-	(6)	(31)	-	-	-	-	-	(15)	(14)	(18)	(14)	(16)	(2)	-10,5%
RECEITA OPERACIONAL LÍQUIDA	-	171	419	-	-	-	-	-	230	142	279	151	106	(45)	-29,8%
CUSTOS DOS PROD/MERC VENDIDAS	-	-	-	-	-	-	-	-	(87)	(10)	(115)	(44)	(50)	(7)	-15,3%
% sobre ROL	0,0%	0,0%	0,0%	0,0%	0,0%	0,0%	0,0%	0,0%	-37,6%	-7,2%	-41,3%	-28,9%	-47,5%		
RESULTADO BRUTO OPERACIONAL	-	171	419	-	-	-	-	-	144	132	164	107	56	(52)	-48,2%
DESPESAS (RECEITAS) OPERACIONAIS	(5)	(10)	(28)	(6)	(4)	(4)	(8)	(7)	(6)	(6)	(5)	(18)	(12)	7	36,2%
% sobre ROL	0,0%	-5,6%	-6,6%	0,0%	0,0%	0,0%	0,0%	0,0%	-2,5%	-3,9%	-1,8%	-12,1%	-11,0%		
DESPESAS COM VENDAS	-	-	(19)	-	-	-	(4)	-	-	-	-	(12)	(6)	6	49,0%
DESPESAS ADMINISTRATIVAS	(3)	(3)	(3)	(6)	(3)	(4)	(4)	(4)	(6)	(5)	(5)	(3)	(5)	(3)	-110,7%
DESPESAS TRIBUTÁRIAS	(3)	(6)	(6)	-	(1)	-	(0)	(3)	-	(0)	(1)	(4)	(0)	4	93,9%
OUTRAS RECEITAS E DESPESAS OPERACIONAIS	-	0	-	-	-	-	-	-	3	-	-	-	0	0	100,0%
% sobre ROL	0,0%	0,0%	0,0%	0,0%	0,0%	0,0%	0,0%	0,0%	1,3%	0,0%	0,0%	0,0%	0,1%		
OUTRAS RECEITAS OPERACIONAIS	-	0	-	-	-	-	-	-	3	-	-	-	0	0	100,0%
OUTRAS DESPESAS OPERACIONAIS	-	-	-	-	-	-	-	-	-	-	-	-	-	-	0,0%
RESULTADO ANTES DAS RECEITAS E DESPESAS FINANCEIRAS	(5)	161	391	(6)	(4)	(4)	(8)	(7)	141	126	158	89	44	(45)	-50,6%
% sobre ROL	0,0%	94,4%	93,4%	0,0%	0,0%	0,0%	0,0%	0,0%	61,3%	88,8%	56,8%	59,0%	41,5%		
RECEITAS FINANCEIRAS	0	-	-	-	-	-	-	-	-	-	-	-	0	0	100,0%
DESPESAS FINANCEIRAS	(0)	(1)	(0)	(0)	(0)	(6)	(6)	(10)	(6)	(6)	(7)	(6)	(7)	(1)	-10,6%
RESULTADO LÍQUIDO DO EXERCÍCIO	(6)	160	391	(6)	(5)	(10)	(14)	(17)	135	120	152	83	37	(46)	-55,0%
% sobre ROL	0,0%	94,0%	93,3%	0,0%	0,0%	0,0%	0,0%	0,0%	58,7%	84,7%	54,4%	54,9%	35,2%		

Considerações:

Em abril de 2023 a Recuperanda apresentou Receita Bruta de Vendas em R$ 122 mil.

O Resultado Líquido do Exercício apresentou lucro de R$ 37 mil.

CREDIBILITÀ
ADMINISTRAÇÕES JUDICIAIS

Av. Iguaçu, nº 2820, sala 1001, 10º andar – Água Verde – Curitiba/PR – CEP 80.240-031
Av. Engenheiro Luiz Carlos Berrini, nº 105, sala 506, 5º andar – Brooklin Novo – São Paulo/SP – CEP 04.571-010
Rua Antônio Albuquerque, 330, 8º andar, Savassi, Belo Horizonte/MG
www.credibilita.adv.br – contato@credibilita.adv.br

Competência:
maio de 2023

CREDIBILITÀ
ADMINISTRAÇÕES JUDICIAIS

Relatório Mensal de Atividade

Recuperação Judicial da(s) Empresa(s):

MINENGE - MINATTO
ENGENHARIA E CONSTRUÇÕES LTDA

CONSIDERAÇÕES INICIAIS

Excelentíssimo Senhor Doutor Juíz de Direito da 1ª Vara da Fazenda Pública da Comarca de Criciúma – Estado de Santa Catarina.

Processo n° 5013243-51.2022.8.24.0020

A Credibilità – Administrações Judiciais, nomeada Administradora Judicial nos citados autos, vem, respeitosamente, à presença de Vossa Excelência, apresentar o Relatório Mensal de Atividades das Recuperandas:

- MINENGE - MINATTO ENGENHARIA E CONSTRUÇÕES LTDA.
- MINATTO CONSTRUTORA E INCORPORADORA LTDA.

Este relatório, denominado "**Relatório Mensal de Atividades - RMA**", foi elaborado com as informações quantitativas e qualitativas fornecidas pelas Recuperandas, contemplando as análises do mês de **maio de 2023**.

Tem como objetivo:

- Fornecer informações sobre as atividades econômicas das Recuperandas;
- Apresentar informações financeiras e econômicas;

Com relação às informações contidas neste documento, a Administradora Judicial fica à disposição para prestar esclarecimentos adicionais.

Atenciosamente,

Credibilità Administrações Judiciais

GLOSSÁRIO

AC - Ativo Circulante

ACF - Ativo Circulante Financeiro

ACO - Ativo Circulante Operacional

A.H. – Análise Horizontal

AJ - Administrador Judicial

ANC - Ativo Não Circulante

A.V. – Análise Vertical

BP - Balanço Patrimonial

DRE - Demonstrativo de Resultado do Exercício

EBITDA - Earnings Before Interest, Taxes, Depreciation and Amortization Ou Lucro Antes dos Juros, Impostos, Depreciação e Amortização.

IFs - Instituições Financeiras

LL - Lucro Líquido

LO - Lucro Operacional

PC - Passivo Circulante

PCF - Passivo Circulante Financeiro

PCO - Passivo Circulante Operacional

PL - Patrimônio Líquido

PNC - Passivo Não Circulante

RJ - Recuperação Judicial

RL - Receita Líquida

ROL - Receita Operacional Liquida ou Receita Líquidas de Vendas

ÍNDICE

1 EMPRESAS DO GRUPO EM RECUPERAÇÃO JUDICIAL 4

1.1 ESTRUTURA SOCIETÁRIA 4

2 RESUMO DAS ATIVIDADES OPERACIONAIS 5

2.1 COLABORADORES 5
2.2 FATURAMENTO DA MINENGE - MINATTO ENGENHARIA E CONSTRUÇÕES LTDA 7
2.3 FATURAMENTO DA MINATTO CONSTRUTORA E INCORPORADORA LTDA 8

3 RELAÇÃO DE CREDORES 9

4 ANÁLISE DOS DADOS CONTÁBEIS E INFORMAÇÕES FINANCEIRAS 10

4.1 DEMONSTRAÇÕES FINANCEIRAS MINENGE - MINATTO ENGENHARIA E CONSTRUÇÕES LTDA 10
4.1.1 ATIVO 10
4.1.2 PASSIVO 11
4.1.3 DEMONSTRATIVO DE RESULTADO DO PERÍODO 12
4.2 DEMONSTRAÇÕES FINANCEIRAS MINATTO CONSTRUTORA E INCORPORADORA LTDA 13
4.2.1 ATIVO 13
4.2.2 PASSIVO 14
4.2.3 DEMONSTRATIVO DE RESULTADO DO PERÍODO 15

1 EMPRESAS DO GRUPO EM RECUPERAÇÃO JUDICIAL

1.1 Estrutura Societária

Minenge - Minatto Engenharia e Construções Ltda

Nome	Qualificação	Nome Representante Legal	Qualificação Representante Legal
Edio Minatto	49-Sócio-Administrador	-	-
Deise Maria Nuernberg Minatto	49-Sócio-Administrador	-	-

Fonte: Site da Receita Federal, em 18/10/2022.

Minatto Construtora e Incorporadora Ltda

Nome	Qualificação	Nome Representante Legal	Qualificação Representante Legal
Rafael Nuernberg De Freitas Minatto	22-Sócio	-	-
Guilherme Nuernberg Minatto	22-Sócio	-	-
Edio Minatto Junior	49-Sócio-Administrador	-	-
Edio Minatto	49-Sócio-Administrador	-	-

Fonte: Site da Receita Federal, em 18/10/2022.

2 RESUMO DAS ATIVIDADES OPERACIONAIS

2.1 Colaboradores

No mês de maio de 2023, a Recuperanda “Minenge - Minatto Engenharia e Construções Ltda” apresentou 47 colaboradores ativos e a Recuperanda “Minatto Construtora e Incorporadora Ltda” apresentou 10 colaboradores ativos, na folha de pagamento, juntas apresentaram 1 admissão e 4 demissões.

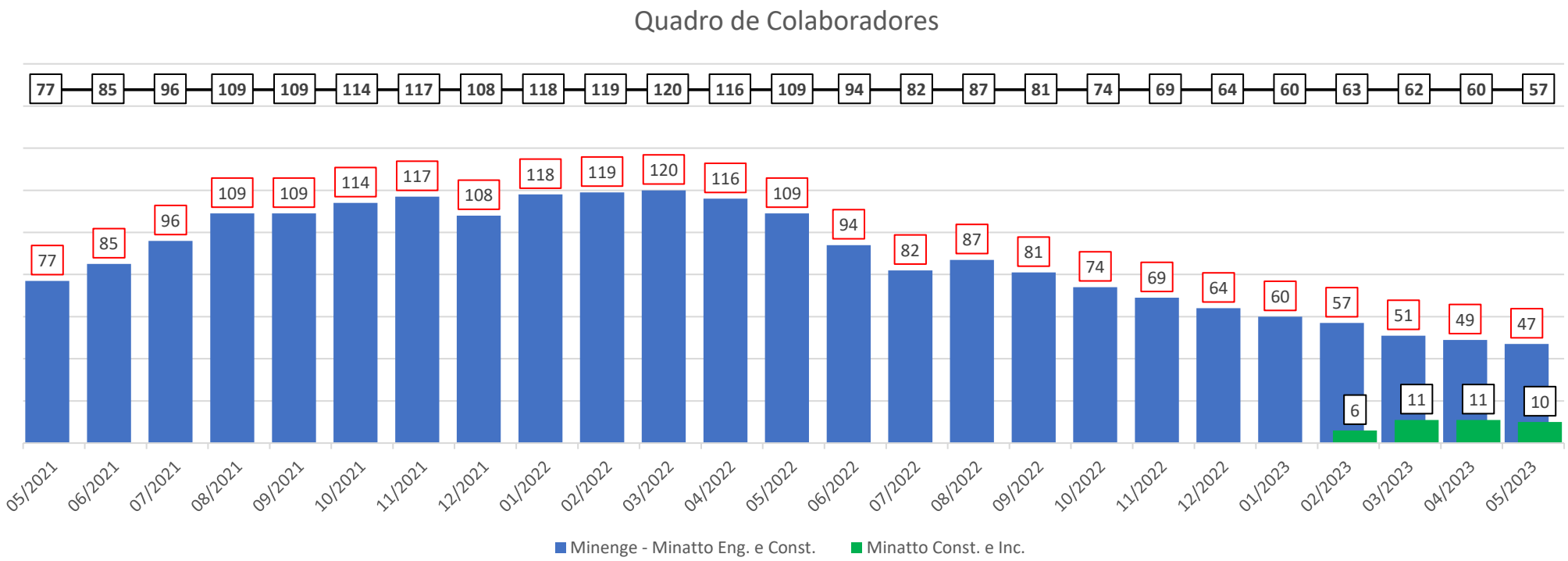

Até o mês de janeiro/2023, os colaboradores da Recuperanda **Minatto Construtora e Incorporadora Ltda** estavam registrados na Recuperanda **Minenge - Minatto Engenharia e Construções Ltda**, e trabalhavam de maneira compartilhada.

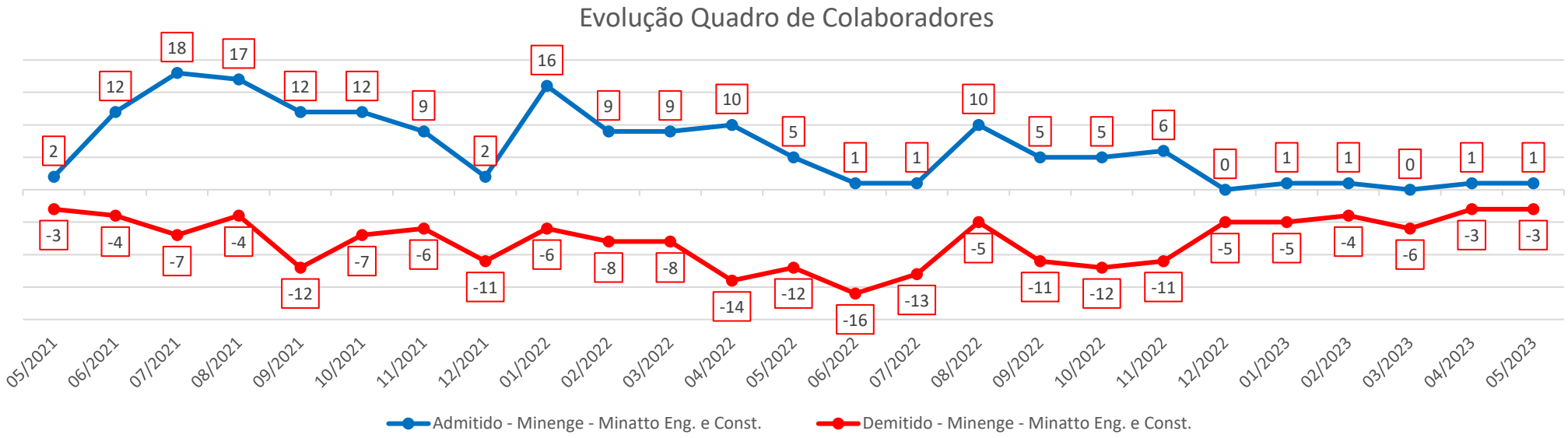
Evolução Quadro de Colaboradores
2 12 18 17 12 12 9 2 16 9 9 10 5 1 1 10 5 5 6 0 1 1 0 1 1
-3 -4 -7 -4 -12 -7 -6 -11 -6 -8 -8 -14 -12 -16 -13 -5 -11 -12 -11 -5 -5 -4 -6 -3 -3
05/2021 06/2021 07/2021 08/2021 09/2021 10/2021 11/2021 12/2021 01/2022 02/2022 03/2022 04/2022 05/2022 06/2022 07/2022 08/2022 09/2022 10/2022 11/2022 12/2022 01/2023 02/2023 03/2023 04/2023 05/2023
Admitido - Minenge - Minatto Eng. e Const.
Demitido - Minenge - Minatto Eng. e Const.

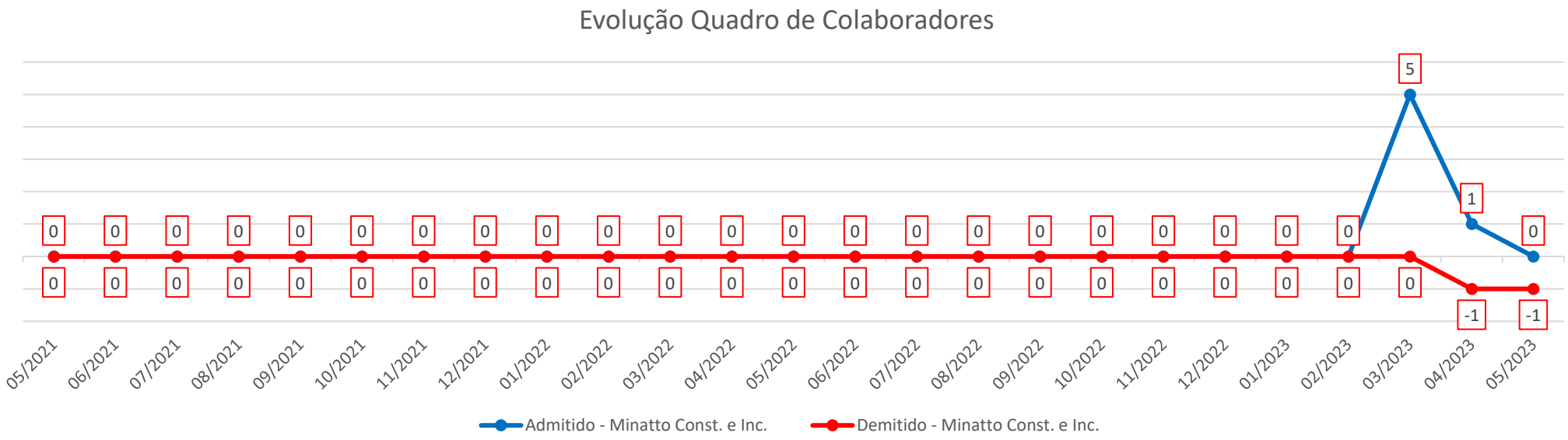
Evolução Quadro de Colaboradores
0 0 0 0 0 0 0 0 0 0 0 0 0 0 0 0 0 0 0 0 0 0 5 1 0
0 0 0 0 0 0 0 0 0 0 0 0 0 0 0 0 0 0 0 0 0 0 0 -1 -1
05/2021 06/2021 07/2021 08/2021 09/2021 10/2021 11/2021 12/2021 01/2022 02/2022 03/2022 04/2022 05/2022 06/2022 07/2022 08/2022 09/2022 10/2022 11/2022 12/2022 01/2023 02/2023 03/2023 04/2023 05/2023
Admitido - Minatto Const. e Inc.
Demitido - Minatto Const. e Inc.

2.2 Faturamento da Minenge - Minatto Engenharia e Construções Ltda

O gráfico abaixo apresenta o faturamento bruto histórico da Recuperanda e em maio de 2023 apresentou o valor de R$ 820 mil, com aumento de 0,3% comparado ao mês anterior.

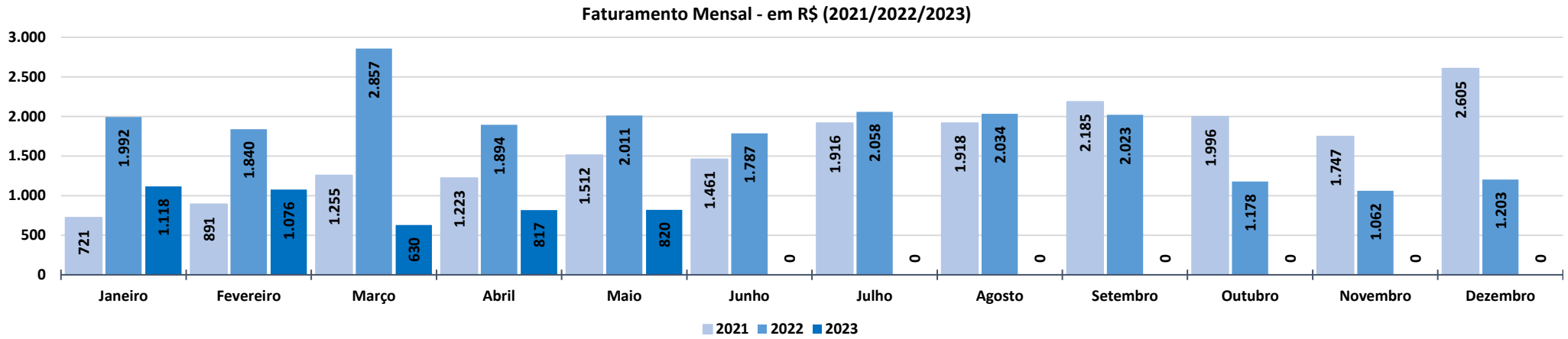

Faturamento Mensal	2021	A.V.%	2022	A.V.%	A.H%	2023	A.V.%	A.H%
Janeiro	721	0,0%	1.992	-23,5%	176,3%	1.118	-7,1%	-43,9%
Fevereiro	891	23,5%	1.840	-7,7%	106,6%	1.076	-3,8%	-41,5%
Março	1.255	40,9%	2.857	55,3%	127,7%	630	-41,4%	-77,9%
Abril	1.223	-2,5%	1.894	-33,7%	54,9%	817	29,7%	-56,9%
Maio	1.512	23,7%	2.011	6,2%	33,0%	820	0,3%	-59,2%
Junho	1.461	-3,4%	1.787	-11,1%	22,4%	0	0,0%	0,0%
Julho	1.916	31,2%	2.058	15,1%	7,4%	0	0,0%	0,0%
Agosto	1.918	0,1%	2.034	-1,2%	6,0%	0	0,0%	0,0%
Setembro	2.185	13,9%	2.023	-0,5%	-7,4%	0	0,0%	0,0%
Outubro	1.996	-8,7%	1.178	-41,7%	-41,0%	0	0,0%	0,0%
Novembro	1.747	-12,5%	1.062	-9,9%	-39,2%	0	0,0%	0,0%
Dezembro	2.605	49,1%	1.203	13,3%	-53,8%	0	0,0%	0,0%
Total Anual	**19.429**		**21.939**			**4.461**		
Média Mensal	**1.619**		**1.828**		**12,9%**	**892**		**-51,2%**

2.3 Faturamento da Minatto Construtora e Incorporadora Ltda

O gráfico abaixo apresenta o faturamento bruto histórico da Recuperanda e em maio de 2023 apresentou o valor de R$ 259 mil, com aumento de 112,4% comparado ao mês anterior.

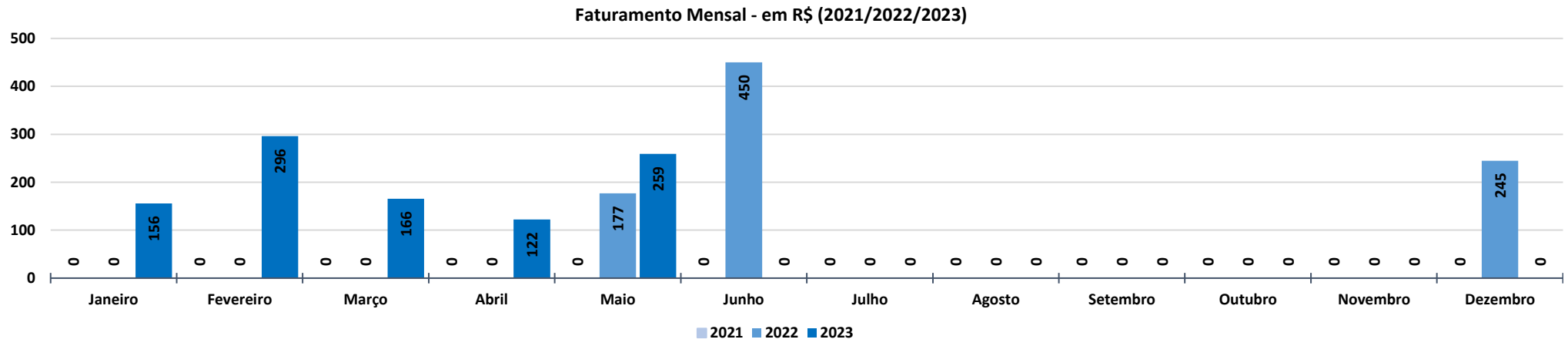

Faturamento Mensal	2021	A.V.%	2022	A.V.%	A.H%	2023	A.V.%	A.H%
Janeiro	0	0,0%	0	0,0%	0,0%	156	-36,5%	0,0%
Fevereiro	0	0,0%	0	0,0%	0,0%	296	90,5%	0,0%
Março	0	0,0%	0	0,0%	0,0%	166	-44,1%	0,0%
Abril	0	0,0%	0	0,0%	0,0%	122	-26,3%	0,0%
Maio	0	0,0%	177	0,0%	0,0%	259	112,4%	46,5%
Junho	0	0,0%	450	154,2%	0,0%	0	0,0%	0,0%
Julho	0	0,0%	0	-100,0%	0,0%	0	0,0%	0,0%
Agosto	0	0,0%	0	0,0%	0,0%	0	0,0%	0,0%
Setembro	0	0,0%	0	0,0%	0,0%	0	0,0%	0,0%
Outubro	0	0,0%	0	0,0%	0,0%	0	0,0%	0,0%
Novembro	0	0,0%	0	0,0%	0,0%	0	0,0%	0,0%
Dezembro	0	0,0%	245	0,0%	0,0%	0	0,0%	0,0%
Total Anual	**0**		**872**			**999**		
Média Mensal	**0**		**291**		**0,0%**	**200**		**-31,3%**

3 RELAÇÃO DE CREDORES

A 1° Lista de Credores do art. 52, §1º, da Lei 11.101/2005 publicada pelas Recuperandas em 28/07/2022 relacionou 94 credores, com o valor total de R$ 13.403.415,87 (Treze milhões, quatrocentos e três mil, quatrocentos e quinze reais e oitenta e sete centavos).

Classes	Nome	Credores	Valor da Lista
Classe I	Credores Trabalhista	3	10.532,52
Classe III	Credores Quirografário	52	13.288.147,12
Classe IV	Credores ME e EPP	39	104.736,23
Total Geral		**94**	**13.403.415,87**

Credores por Número / Classe

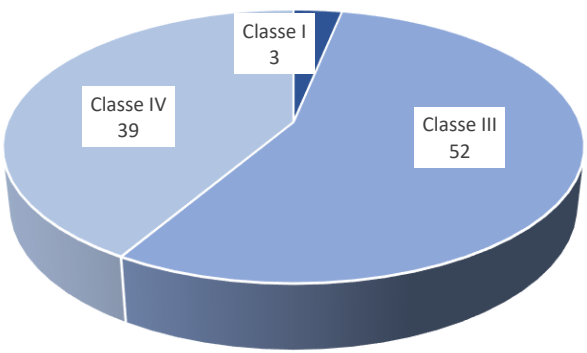

Credores por Valor / Classe



4 ANÁLISE DOS DADOS CONTÁBEIS E INFORMAÇÕES FINANCEIRAS

4.1 Demonstrações Financeiras Minenge - Minatto Engenharia e Construções Ltda

4.1.1 Ativo

A seguir apresenta-se as contas do Balanço Patrimonial Ativo – Bens e Direitos:

Minenge - Minatto Engenharia e Construções Ltda
Em milhares de R$

BALANÇO PATRIMONIAL	05/2022	06/2022	07/2022	08/2022	09/2022	10/2022	11/2022	12/2022	01/2023	02/2023	03/2023	04/2023	05/2023	Variação Mês Anterior mai/23-abr/23	%AH
ATIVO CIRCULANTE	**9.212**	**9.762**	**9.533**	**9.638**	**10.266**	**9.717**	**9.532**	**8.611**	**8.525**	**8.569**	**8.357**	**8.478**	**8.549**	**71**	**0,8%**
% sobre TOTAL DO ATIVO	65,4%	67,5%	66,5%	66,9%	68,4%	67,3%	66,8%	64,3%	64,0%	64,0%	63,7%	63,6%	64,4%		
DISPONIBILIDADES	**6.816**	**7.013**	**6.883**	**6.910**	**6.951**	**6.837**	**6.802**	**6.788**	**6.786**	**6.811**	**6.768**	**6.784**	**6.782**	**(2)**	**0,0%**
CAIXA GERAL	6.803	6.796	6.796	6.813	6.796	6.784	6.779	6.778	6.778	6.777	6.767	6.767	6.767	-	0,0%
BANCOS CONTA MOVIMENTO	14	217	31	81	6	50	4	4	8	33	1	17	15	(2)	-13,8%
APLICACOES LIQUIDEZ IMEDIATA	-	-	56	16	149	3	19	5	(0)	-	-	-	-	-	0,0%
DIREITOS REALIZÁVEIS	**1.399**	**1.885**	**2.015**	**2.069**	**2.414**	**2.013**	**2.134**	**1.246**	**1.175**	**1.211**	**1.039**	**1.147**	**1.225**	**78**	**6,8%**
CLIENTES	285	250	372	370	694	586	485	481	417	466	247	247	247	-	0,0%
ADIANTAMENTOS A FUNCIONARIOS	39	36	29	21	25	31	118	4	(1)	3	(1)	0	0	-	0,0%
ADIANTAMENTOS A FORNECEDORES	1.044	1.586	1.601	1.666	1.691	1.391	1.527	757	756	739	791	897	974	78	8,7%
IMPOSTOS A RECUPERAR	31	13	13	13	4	4	4	4	3	4	3	3	3	0	5,3%
ESTOQUES	**969**	**837**	**605**	**629**	**633**	**601**	**568**	**565**	**552**	**535**	**538**	**535**	**530**	**(5)**	**-0,9%**
DESPESAS ANTECIPADAS	**16**	**16**	**19**	**18**	**18**	**17**	**17**	**1**	**1**	**1**	**1**	**1**	**0**	**(0)**	**-33,3%**
OUTROS CRÉDITOS	**11**	**11**	**11**	**11**	**250**	**250**	**11**	**11**	**11**	**11**	**11**	**11**	**11**	**-**	**0,0%**
ATIVO NÃO CIRCULANTE	**4.867**	**4.702**	**4.796**	**4.765**	**4.740**	**4.712**	**4.743**	**4.784**	**4.793**	**4.822**	**4.768**	**4.851**	**4.735**	**(116)**	**-2,4%**
% sobre TOTAL DO ATIVO	34,6%	32,5%	33,5%	33,1%	31,6%	32,7%	33,2%	35,7%	36,0%	36,0%	36,3%	36,4%	35,6%		
PESSOAS LIGADAS	**2.566**	**2.426**	**2.426**	**2.426**	**2.426**	**2.424**	**2.480**	**2.547**	**2.582**	**2.656**	**2.629**	**2.737**	**2.603**	**(134)**	**-4,9%**
IMPOSTOS A RECUPERAR LP	**-**	**-**	**-**	**-**	**-**	**-**	**-**	**-**	**-**	**-**	**-**	**-**	**-**	**-**	**0,0%**
DESPESAS ANTECIPADAS LP	**-**	**-**	**-**	**-**	**-**	**-**	**-**	**-**	**-**	**-**	**-**	**-**	**-**	**-**	**0,0%**
INVESTIMENTOS	**229**	**229**	**229**	**224**	**224**	**224**	**224**	**224**	**224**	**202**	**202**	**202**	**202**	**0**	**0,0%**
IMOBILIZADO	**2.071**	**2.045**	**2.139**	**2.113**	**2.088**	**2.062**	**2.036**	**2.010**	**1.985**	**1.961**	**1.935**	**1.910**	**1.927**	**17**	**0,9%**
INTANGÍVEL	**2**	**2**	**2**	**2**	**2**	**2**	**2**	**2**	**2**	**2**	**2**	**2**	**2**	**-**	**0,0%**
TOTAL DO ATIVO	**14.079**	**14.465**	**14.330**	**14.404**	**15.006**	**14.429**	**14.275**	**13.395**	**13.318**	**13.390**	**13.126**	**13.329**	**13.283**	**(46)**	**-0,3%**

Considerações:

Em maio de 2023 o grupo de contas do Ativo Circulante apresentou aumento de R$ 71 mil, em relação ao mês anterior.

O Ativo Não Circulante apresentou redução de R$ 116 mil em relação ao mês anterior.

4.1.2 Passivo

A seguir apresenta-se as contas do Balanço Patrimonial Passivo – Obrigações:

Minenge - Minatto Engenharia e Construções Ltda
Em milhares de R$

BALANÇO PATRIMONIAL	05/2022	06/2022	07/2022	08/2022	09/2022	10/2022	11/2022	12/2022	01/2023	02/2023	03/2023	04/2023	05/2023	Variação Mês Anterior mai/23-abr/23	Variação Mês Anterior %AH
PASSIVO CIRCULANTE	10.883	11.783	12.966	13.054	15.051	15.323	15.635	14.159	14.313	14.279	14.410	14.796	14.913	117	0,8%
% sobre TOTAL DO PASSIVO	77,3%	81,5%	90,5%	90,6%	100,3%	106,2%	109,5%	105,7%	107,5%	106,6%	109,8%	111,0%	112,3%		
FORNECEDORES	2.443	2.663	2.849	2.642	2.615	2.718	2.729	2.023	2.100	2.154	2.147	2.120	2.142	22	1,0%
EMPRESTIMOS E FINANCIAMENTOS	1.424	1.539	1.671	1.800	2.063	2.082	2.149	2.404	2.406	2.429	2.421	2.579	2.586	6	0,2%
OBRIGAÇÕES TRABALHISTAS E SOCIAIS	1.107	1.109	1.099	1.141	1.114	1.174	1.214	1.071	1.081	795	826	874	920	46	5,3%
OBRIGAÇÕES FISCAIS E TRIBUTÁRIAS	1.079	1.334	1.374	1.395	1.652	1.697	1.737	2.009	2.045	2.161	2.289	2.481	2.543	62	2,5%
TRIBUTOS PARCELADOS	3.479	3.843	4.713	4.845	6.394	6.426	6.589	5.522	5.518	5.590	5.595	5.612	5.616	5	0,1%
OUTRAS OBRIGAÇÕES	1.351	1.295	1.261	1.231	1.214	1.226	1.218	1.130	1.163	1.150	1.132	1.130	1.106	(24)	-2,1%
PASSIVO NÃO CIRCULANTE	5.183	5.286	4.257	3.971	2.233	2.000	1.539	1.999	1.957	2.254	2.205	2.158	2.107	(51)	-2,4%
EMPRESTIMOS E FINANCIAMENTOS - LP	1.945	2.367	2.155	1.972	1.784	1.583	1.381	1.347	1.305	1.263	1.219	1.176	1.131	(44)	-3,8%
TRIBUTOS PARCELADOS LP	3.238	2.919	2.103	1.999	450	418	158	652	652	992	986	982	975	(7)	-0,7%
PATRIMONIO LIQUIDO	(1.987)	(2.605)	(2.894)	(2.621)	(2.278)	(2.895)	(2.899)	(2.763)	(2.952)	(3.142)	(3.489)	(3.625)	(3.737)	(112)	-3,1%
% sobre TOTAL DO PASSIVO	-14,1%	-18,0%	-20,2%	-18,2%	-15,2%	-20,1%	-20,3%	-20,6%	-22,2%	-23,5%	-26,6%	-27,2%	-28,1%		
CAPITAL SOCIAL	3.000	3.000	3.000	3.000	3.000	3.000	3.000	3.000	3.000	3.000	3.000	3.000	3.000	-	0,0%
RESERVAS DE LUCROS	-	-	-	-	-	-	-	-	-	-	-	-	-	-	0,0%
LUCROS OU PREJUÍZOS ACUMULADOS	(4.987)	(5.605)	(5.894)	(5.621)	(5.278)	(5.895)	(5.899)	(5.763)	(5.952)	(6.142)	(6.489)	(6.625)	(6.737)	(112)	-1,7%
TOTAL DO PASSIVO	14.079	14.465	14.330	14.404	15.006	14.429	14.275	13.395	13.318	13.390	13.126	13.329	13.283	(46)	-0,3%

Considerações:

Em maio de 2023 o grupo de contas do Passivo Circulante apresentou aumento de R$ 117 mil, em relação ao mês anterior.

O Passivo Não Circulante apresentou redução de R$ 51 mil em relação ao mês anterior.

A variação que ocorre no Patrimônio Líquido é gerada pelo Resultado Líquido do Exercício apresentada no Demonstrativo de Resultado do Exercício (DRE).

4.1.3 Demonstrativo de Resultado do Período

Minenge - Minatto Engenharia e Construções Ltda
Em milhares de R$

Demonstrativo de Resultado do Exercício Mensal	05/2022	06/2022	07/2022	08/2022	09/2022	10/2022	11/2022	12/2022	01/2023	02/2023	03/2023	04/2023	05/2023	Variação Mês Anterior mai/23-abr/23	Variação Mês Anterior %AH
RECEITA BRUTA DE VENDAS	**2.011**	**1.787**	**2.058**	**2.034**	**2.023**	**1.178**	**1.062**	**1.203**	**1.118**	**1.076**	**630**	**817**	**820**	**3**	**0,3%**
DEDUÇÕES DA RECEITA BRUTA	**(137)**	**(288)**	**(146)**	**(136)**	**(329)**	**(72)**	**(66)**	**(335)**	**(213)**	**(74)**	**(118)**	**(55)**	**(62)**	**(6)**	**-11,1%**
RECEITA OPERACIONAL LÍQUIDA	**1.874**	**1.500**	**1.912**	**1.898**	**1.694**	**1.107**	**996**	**868**	**904**	**1.001**	**512**	**762**	**758**	**(3)**	**-0,4%**
CUSTOS DOS PROD/MERC VENDIDAS	**(2.356)**	**(1.826)**	**(1.975)**	**(1.409)**	**(1.192)**	**(1.322)**	**(980)**	**(837)**	**(856)**	**(812)**	**(677)**	**(575)**	**(642)**	**(66)**	**-11,6%**
% sobre ROL	**-125,7%**	**-121,8%**	**-103,3%**	**-74,2%**	**-70,4%**	**-119,5%**	**-98,4%**	**-96,4%**	**-94,6%**	**-81,1%**	**-132,1%**	**-75,5%**	**-84,6%**		
RESULTADO BRUTO OPERACIONAL	**(482)**	**(326)**	**(64)**	**489**	**502**	**(216)**	**16**	**31**	**49**	**189**	**(165)**	**187**	**117**	**(70)**	**-37,4%**
DESPESAS (RECEITAS) OPERACIONAIS	**(81)**	**(78)**	**(80)**	**(94)**	**(97)**	**(85)**	**(77)**	**(63)**	**(81)**	**(75)**	**(91)**	**(77)**	**(89)**	**(13)**	**-16,9%**
% sobre ROL	**-4,3%**	**-5,2%**	**-4,2%**	**-4,9%**	**-5,7%**	**-7,6%**	**-7,7%**	**-7,3%**	**-9,0%**	**-7,5%**	**-17,8%**	**-10,1%**	**-11,8%**		
DESPESAS COM VENDAS	(0)	(0)	(2)	(2)	(3)	(0)	(0)	(0)	(0)	(0)	(4)	(0)	-	0	**100,0%**
DESPESAS ADMINISTRATIVAS	(74)	(71)	(77)	(89)	(93)	(82)	(75)	(62)	(78)	(75)	(70)	(75)	(83)	(9)	**-11,5%**
DESPESAS TRIBUTÁRIAS	(7)	(6)	(1)	(3)	(1)	(2)	(1)	(1)	(2)	(0)	(17)	(2)	(6)	(5)	**-300,4%**
OUTRAS RECEITAS E DESPESAS OPERACIONAIS	**-**	**0**	**-**	**-**	**10**	**-**	**-**	**-**	**-**	**-**	**-**	**-**	**-**	**-**	**0,0%**
% sobre ROL	**0,0%**	**0,0%**	**0,0%**	**0,0%**	**0,6%**	**0,0%**	**0,0%**	**0,0%**	**0,0%**	**0,0%**	**0,0%**	**0,0%**	**0,0%**		
OUTRAS RECEITAS OPERACIONAIS	-	0	-	-	10	-	-	-	-	-	-	-	-	-	**0,0%**
OUTRAS DESPESAS OPERACIONAIS	-	-	-	-	-	-	-	-	-	-	-	-	-	-	**0,0%**
RESULTADO ANTES DAS RECEITAS E DESPESAS FINANCEIRAS	**(563)**	**(404)**	**(144)**	**395**	**415**	**(300)**	**(61)**	**(32)**	**(33)**	**114**	**(256)**	**110**	**27**	**(83)**	**-75,1%**
% sobre ROL	**-30,0%**	**-26,9%**	**-7,5%**	**20,8%**	**24,5%**	**-27,1%**	**-6,1%**	**-3,7%**	**-3,6%**	**11,4%**	**-49,9%**	**14,5%**	**3,6%**		
RECEITAS FINANCEIRAS	0	0	0	0	0	0	197	568	0	-	0	0	-	(0)	**-100,0%**
DESPESAS FINANCEIRAS	(254)	(213)	(146)	(123)	(47)	(55)	(43)	(83)	(107)	(170)	(87)	(226)	(85)	141	**62,4%**
RESULTADO LÍQUIDO DO EXERCÍCIO	**(817)**	**(617)**	**(289)**	**272**	**368**	**(355)**	**93**	**453**	**(140)**	**(56)**	**(343)**	**(115)**	**(57)**	**58**	**50,3%**
% sobre ROL	**-43,6%**	**-41,1%**	**-15,1%**	**14,3%**	**21,7%**	**-32,1%**	**9,3%**	**52,2%**	**-15,4%**	**-5,6%**	**-66,9%**	**-15,1%**	**-7,6%**		

Considerações:

Em maio de 2023 a Recuperanda apresentou Receita Bruta de Vendas em R$ 820 mil, com redução de 0,4% na Receita Operacional Líquida em relação ao mês anterior.

O Resultado Líquido do Exercício apresentou prejuízo de R$ 57 mil.

4.2 Demonstrações Financeiras Minatto Construtora e Incorporadora Ltda

4.2.1 Ativo

A seguir apresenta-se as contas do Balanço Patrimonial Ativo – Bens e Direitos:

Minatto Construtora e Incorporadora Ltda
Em milhares de R$

BALANÇO PATRIMONIAL	05/2022	06/2022	07/2022	08/2022	09/2022	10/2022	11/2022	12/2022	01/2023	02/2023	03/2023	04/2023	05/2023	Variação Mês Anterior mai/23-abr/23	%AH
ATIVO CIRCULANTE	**1.734**	**1.821**	**1.909**	**1.992**	**2.091**	**2.186**	**2.289**	**2.527**	**2.706**	**2.927**	**3.023**	**3.204**	**3.247**	**44**	**1,4%**
% sobre TOTAL DO ATIVO	96,8%	77,0%	82,2%	86,3%	90,7%	95,7%	69,3%	71,5%	72,9%	74,4%	75,1%	76,2%	76,4%		
DISPONIBILIDADES	**146**	**146**	**104**	**104**	**110**	**58**	**69**	**74**	**54**	**54**	**54**	**76**	**205**	**130**	**171,3%**
CAIXA GERAL	140	102	102	102	102	58	58	62	53	50	53	52	48	(4)	-8,1%
BANCOS CONTA MOVIMENTO	5	13	2	1	8	0	11	0	1	1	0	21	155	134	644,0%
APLICACOES LIQUIDEZ IMEDIATA	0	31	1	1	0	0	0	12	0	3	0	3	3	0	1,4%
DIREITOS REALIZÁVEIS	**0**	**0**	**28**	**1**	**6**	**6**	**8**	**227**	**370**	**508**	**497**	**532**	**371**	**(161)**	**-30,2%**
CLIENTES	-	-	-	-	-	-	-	219	355	493	472	512	351	(161)	-31,5%
ADIANTAMENTOS A FUNCIONARIOS	-	-	-	-	-	-	-	-	-	-	-	-	-	-	0,0%
ADIANTAMENTOS A FORNECEDORES	0	0	28	1	6	6	8	8	8	8	18	21	21	0	0,8%
IMPOSTOS A RECUPERAR	-	-	-	-	-	-	-	-	7	7	7	-	-	-	0,0%
ESTOQUES	**1.589**	**1.676**	**1.777**	**1.887**	**1.975**	**2.121**	**2.211**	**2.217**	**2.273**	**2.357**	**2.464**	**2.587**	**2.658**	**71**	**2,7%**
DESPESAS ANTECIPADAS	**-**	**-**	**-**	**-**	**-**	**-**	**-**	**-**	**-**	**-**	**-**	**-**	**-**	**-**	**0,0%**
OUTROS CRÉDITOS	**-**	**-**	**-**	**-**	**-**	**-**	**-**	**-**	**-**	**-**	**-**	**-**	**-**	**-**	**0,0%**
IMPOSTOS DIFERIDOS	**-**	**-**	**-**	**-**	**-**	**-**	**-**	**9**	**9**	**9**	**9**	**8**	**13**	**4**	**52,7%**
ATIVO NÃO CIRCULANTE	**57**	**544**	**415**	**316**	**214**	**99**	**1.016**	**1.008**	**1.007**	**1.005**	**1.004**	**1.003**	**1.001**	**(1)**	**-0,1%**
% sobre TOTAL DO ATIVO	3,2%	23,0%	17,8%	13,7%	9,3%	4,3%	30,7%	28,5%	27,1%	25,6%	24,9%	23,8%	23,6%		
PESSOAS LIGADAS	**-**	**501**	**369**	**269**	**164**	**48**	**-**	**-**	**-**	**-**	**-**	**-**	**-**	**-**	**0,0%**
DESPESAS ANTECIPADAS LP	**-**	**-**	**-**	**-**	**-**	**-**	**-**	**-**	**-**	**-**	**-**	**-**	**-**	**-**	**0,0%**
INVESTIMENTOS	**31**	**17**	**20**	**22**	**25**	**27**	**29**	**23**	**23**	**23**	**23**	**23**	**23**	**-**	**0,0%**
IMOBILIZADO	**26**	**26**	**26**	**25**	**25**	**25**	**987**	**985**	**984**	**982**	**981**	**980**	**978**	**(1)**	**-0,1%**
INTANGÍVEL	**-**	**-**	**-**	**-**	**-**	**-**	**-**	**-**	**-**	**-**	**-**	**-**	**-**	**-**	**0,0%**
TOTAL DO ATIVO	**1.791**	**2.365**	**2.323**	**2.308**	**2.305**	**2.286**	**3.305**	**3.535**	**3.713**	**3.933**	**4.027**	**4.206**	**4.249**	**42**	**1,0%**

Considerações:

Em maio de 2023 o grupo de contas do Ativo Circulante apresentou aumento de R$ 44 mil, em relação ao mês anterior.

O Ativo Não Circulante apresentou redução de R$ 1 mil em relação ao mês anterior.

4.2.2 Passivo

A seguir apresenta-se as contas do Balanço Patrimonial Passivo – Obrigações:

Minatto Construtora e Incorporadora Ltda
Em milhares de R$

BALANÇO PATRIMONIAL	05/2022	06/2022	07/2022	08/2022	09/2022	10/2022	11/2022	12/2022	01/2023	02/2023	03/2023	04/2023	05/2023	Variação Mês Anterior mai/23-abr/23	%AH
PASSIVO CIRCULANTE	495	492	456	446	459	459	483	720	750	746	855	896	1.013	117	13,0%
% sobre TOTAL DO PASSIVO	27,7%	20,8%	19,6%	19,3%	19,9%	20,1%	14,6%	20,4%	20,2%	19,0%	21,2%	21,3%	23,8%		
FORNECEDORES	73	46	42	32	35	24	36	91	106	79	74	76	77	1	1,4%
EMPRESTIMOS E FINANCIAMENTOS	89	89	88	87	98	109	120	131	142	152	163	174	184	10	5,8%
OBRIGAÇÕES TRABALHISTAS E SOCIAIS	-	-	-	-	-	-	-	-	-	-	80	104	116	12	11,7%
OBRIGAÇÕES FISCAIS E TRIBUTÁRIAS	7	31	-	-	0	0	0	14	22	39	49	62	85	23	37,7%
DIVIDENDOS E JUROS SOBRE O CAPITAL	196	196	196	196	196	196	196	196	196	196	196	196	196	-	0,0%
OUTRAS OBRIGAÇÕES	131	131	131	131	131	131	131	288	284	279	292	285	354	70	24,5%
PASSIVO NÃO CIRCULANTE	383	569	569	569	563	557	608	709	737	805	772	873	733	(140)	-16,1%
EMPRESTIMOS COM SÓCIOS E PESSOAS LIGADAS - LP	383	569	569	569	563	557	608	709	737	805	772	873	733	(140)	-16,1%
TRIBUTOS PARCELADOS LP	-	-	-	-	-	-	-	-	-	-	-	-	-	-	0,0%
PATRIMONIO LIQUIDO	913	1.304	1.298	1.293	1.283	1.269	2.214	2.107	2.226	2.381	2.400	2.437	2.503	66	2,7%
% sobre TOTAL DO PASSIVO	51,0%	55,1%	55,9%	56,0%	55,7%	55,5%	67,0%	59,6%	60,0%	60,6%	59,6%	57,9%	58,9%		
CAPITAL SOCIAL	230	230	230	230	230	230	1.192	1.192	1.192	1.192	1.192	1.192	1.192	-	0,0%
RESERVAS DE CAPITAL	650	650	650	650	650	650	650	650	650	650	650	650	650	-	0,0%
LUCROS OU PREJUÍZOS ACUMULADOS	33	424	418	413	403	389	372	265	384	539	559	595	661	66	11,1%
TOTAL DO PASSIVO	1.791	2.365	2.323	2.308	2.305	2.286	3.305	3.535	3.713	3.933	4.027	4.206	4.249	42	1,0%

Considerações:

Em maio de 2023 o grupo de contas do Passivo Circulante aumento de R$ 117 mil, em relação ao mês anterior.

O Passivo Não Circulante apresentou redução de R$ 140 mil, em relação ao mês anterior.

A variação que ocorre no Patrimônio Líquido é gerada pelo Resultado Líquido do Exercício apresentada no Demonstrativo de Resultado do Exercício (DRE).

4.2.3 Demonstrativo de Resultado do Período

Minatto Construtora e Incorporadora Ltda

Em milhares de R$

Demonstrativo de Resultado do Exercício Mensal	05/2022	06/2022	07/2022	08/2022	09/2022	10/2022	11/2022	12/2022	01/2023	02/2023	03/2023	04/2023	05/2023	Variação Mês Anterior mai/23-abr/23	Variação Mês Anterior %AH
RECEITA BRUTA DE VENDAS	**177**	**450**	**-**	**-**	**-**	**-**	**-**	**245**	**156**	**296**	**166**	**122**	**259**	**137**	**112,4%**
DEDUÇÕES DA RECEITA BRUTA	**(6)**	**(31)**	**-**	**-**	**-**	**-**	**-**	**(15)**	**(14)**	**(18)**	**(14)**	**(16)**	**(21)**	**(5)**	**-30,2%**
RECEITA OPERACIONAL LÍQUIDA	**171**	**419**	**-**	**-**	**-**	**-**	**-**	**230**	**142**	**279**	**151**	**106**	**239**	**132**	**124,8%**
CUSTOS DOS PROD/MERC VENDIDAS	**-**	**-**	**-**	**-**	**-**	**-**	**-**	**(87)**	**(10)**	**(115)**	**(44)**	**(50)**	**(133)**	**(83)**	**-163,9%**
% sobre ROL	**0,0%**	**0,0%**	**0,0%**	**0,0%**	**0,0%**	**0,0%**	**0,0%**	**-37,6%**	**-7,2%**	**-41,3%**	**-28,9%**	**-47,5%**	**-55,8%**		
RESULTADO BRUTO OPERACIONAL	**171**	**419**	**-**	**-**	**-**	**-**	**-**	**144**	**132**	**164**	**107**	**56**	**105**	**50**	**89,4%**
DESPESAS (RECEITAS) OPERACIONAIS	**(10)**	**(28)**	**(6)**	**(4)**	**(4)**	**(8)**	**(7)**	**(6)**	**(6)**	**(5)**	**(18)**	**(12)**	**(33)**	**(22)**	**-184,4%**
% sobre ROL	**-5,6%**	**-6,6%**	**0,0%**	**0,0%**	**0,0%**	**0,0%**	**0,0%**	**-2,5%**	**-3,9%**	**-1,8%**	**-12,1%**	**-11,0%**	**-13,9%**		
DESPESAS COM VENDAS	-	(19)	-	-	-	(4)	-	-	-	-	(12)	(6)	(24)	(18)	**-305,0%**
DESPESAS ADMINISTRATIVAS	(3)	(3)	(6)	(3)	(4)	(4)	(4)	(6)	(5)	(5)	(3)	(5)	(6)	(1)	**-12,4%**
DESPESAS TRIBUTÁRIAS	(6)	(6)	-	(1)	-	(0)	(3)	-	(0)	(1)	(4)	(0)	(3)	(3)	**-1047,0%**
OUTRAS RECEITAS E DESPESAS OPERACIONAIS	**0**	**-**	**-**	**-**	**-**	**-**	**-**	**3**	**-**	**-**	**-**	**0**	**-**	**(0)**	**-100,0%**
% sobre ROL	**0,0%**	**0,0%**	**0,0%**	**0,0%**	**0,0%**	**0,0%**	**0,0%**	**1,3%**	**0,0%**	**0,0%**	**0,0%**	**0,1%**	**0,0%**		
OUTRAS RECEITAS OPERACIONAIS	0	-	-	-	-	-	-	3	-	-	-	0	-	(0)	**-100,0%**
OUTRAS DESPESAS OPERACIONAIS	-	-	-	-	-	-	-	-	-	-	-	-	-	-	**0,0%**
RESULTADO ANTES DAS RECEITAS E DESPESAS FINANCEIRAS	**161**	**391**	**(6)**	**(4)**	**(4)**	**(8)**	**(7)**	**141**	**126**	**158**	**89**	**44**	**72**	**28**	**64,0%**
% sobre ROL	**94,4%**	**93,4%**	**0,0%**	**0,0%**	**0,0%**	**0,0%**	**0,0%**	**61,3%**	**88,8%**	**56,8%**	**59,0%**	**41,5%**	**30,3%**		
RECEITAS FINANCEIRAS	-	-	-	-	-	-	-	-	-	-	-	0	0	0	**79,4%**
DESPESAS FINANCEIRAS	(1)	(0)	(0)	(0)	(6)	(6)	(10)	(6)	(6)	(7)	(6)	(7)	(6)	0	**5,6%**
RESULTADO LÍQUIDO DO EXERCÍCIO	**160**	**391**	**(6)**	**(5)**	**(10)**	**(14)**	**(17)**	**135**	**120**	**152**	**83**	**37**	**66**	**29**	**76,6%**
% sobre ROL	**94,0%**	**93,3%**	**0,0%**	**0,0%**	**0,0%**	**0,0%**	**0,0%**	**58,7%**	**84,7%**	**54,4%**	**54,9%**	**35,2%**	**27,7%**		

Considerações:

Em maio de 2023 a Recuperanda apresentou Receita Bruta de Vendas em R$ 259 mil.

O Resultado Líquido do Exercício apresentou lucro de R$ 66 mil.

CREDIBILITÀ
ADMINISTRAÇÕES JUDICIAIS

Av. Iguaçu, nº 2820, sala 1001, 10º andar – Água Verde – Curitiba/PR – CEP 80.240-031
Av. Engenheiro Luiz Carlos Berrini, nº 105, sala 506, 5º andar – Brooklin Novo – São Paulo/SP – CEP 04.571-010
Rua Antônio Albuquerque, 330, 8º andar, Savassi, Belo Horizonte/MG
www.credibilita.adv.br – contato@credibilita.adv.br