

**AO DOUTO JUÍZO DA 1ª VARA CÍVEL DA COMARCA DE SÃO BENTO DO SUL
– ESTADO DE SANTA CATARINA**

Processo nº 5004476-07.2022.8.24.0058

CREDIBILITÀ ADMINISTRAÇÃO JUDICIAL E SERVIÇOS LTDA. ME (“**Administradora Judicial**”), nomeada na Administradora Judicial na Recuperação Judicial supracitada, em que é Recuperanda **SB ESPELHOS E VIDROS EIRELI**, vem, respeitosamente, à presença de Vossa Excelência, em atenção ao art. 22, II, “c”, da Lei 11.101/2005, requerer a juntada do relatório mensal das atividades das “Recuperandas” relativo ao mês de abril de 2023.

Nestes termos, pede deferimento.

São Bento do Sul, 30 de abril de 2023.

Alexandre Correa Nasser de Melo

OAB/PR 38.515

Competência:
abril de 2023



Relatório Mensal de Atividade

Recuperação Judicial da(s) Empresa(s):

SB ESPELHOS E VIDROS LTDA

CONSIDERAÇÕES INICIAIS

Excelentíssimo Senhor Doutor Juíz de Direito da 1ª Vara da Comarca de São Bento do Sul – Estado de Santa Catarina.

Processo n° 5004476-07.2022.8.24.0058

A Credibilità – Administrações Judiciais, nomeada Administradora Judicial nos citados autos, vem, respeitosamente, à presença de Vossa Excelência, apresentar o Relatório Mensal de Atividades da Recuperanda:

- SB ESPELHOS E VIDROS LTDA.

Este relatório, denominado “**Relatório Mensal de Atividades - RMA**”, foi elaborado com as informações quantitativas e qualitativas fornecidas pela Recuperanda, contemplando as análises do mês de **abril de 2023**.

Tem como objetivo:

- Fornecer informações sobre as atividades econômicas da Recuperanda;
- Apresentar informações financeiras e econômicas;

Com relação às informações contidas neste documento, a Administradora Judicial fica à disposição para prestar esclarecimentos adicionais.

Atenciosamente,

Credibilità Administrações Judiciais

GLOSSÁRIO

AC - Ativo Circulante

ACF - Ativo Circulante Financeiro

ACO - Ativo Circulante Operacional

A.H. – Análise Horizontal

AJ - Administrador Judicial

ANC - Ativo Não Circulante

A.V. – Análise Vertical

BP - Balanço Patrimonial

DRE - Demonstrativo de Resultado do Exercício

EBITDA - Earnings Before Interest, Taxes, Depreciation and Amortization Ou Lucro

Antes dos Juros, Impostos, Depreciação e Amortização.

IFs - Instituições Financeiras

LL - Lucro Líquido

LO - Lucro Operacional

PC - Passivo Circulante

PCF - Passivo Circulante Financeiro

PCO - Passivo Circulante Operacional

PL - Patrimônio Líquido

PNC - Passivo Não Circulante

RJ - Recuperação Judicial

RL - Receita Líquida

ROL - Receita Operacional Líquida ou Receita Líquidas de Vendas

ÍNDICE

1	EMPRESAS DO GRUPO EM RECUPERAÇÃO JUDICIAL.....	4
1.1	ESTRUTURA SOCIETÁRIA.....	4
2	RESUMO DAS ATIVIDADES OPERACIONAIS.....	5
2.1	COLABORADORES	5
2.2	FATURAMENTO	6
3	RELAÇÃO DE CREDORES.....	7
4	ANÁLISE DOS DADOS CONTÁBEIS E INFORMAÇÕES FINANCEIRAS.....	8
4.1	DEMONSTRAÇÕES FINANCEIRAS	8
4.1.1	ATIVO.....	8
4.1.2	PASSIVO	9
4.1.3	DEMONSTRATIVO DE RESULTADO DO PERÍODO	10

1 EMPRESAS DO GRUPO EM RECUPERAÇÃO JUDICIAL

1.1 Estrutura Societária

SB Espelhos e Vidros Ltda

Nome	Qualificação	Nome Representante Legal	Qualificação Representante Legal
Carlos Alberto Ribeiro de Souza Junior	49-Sócio-Administrador	-	-

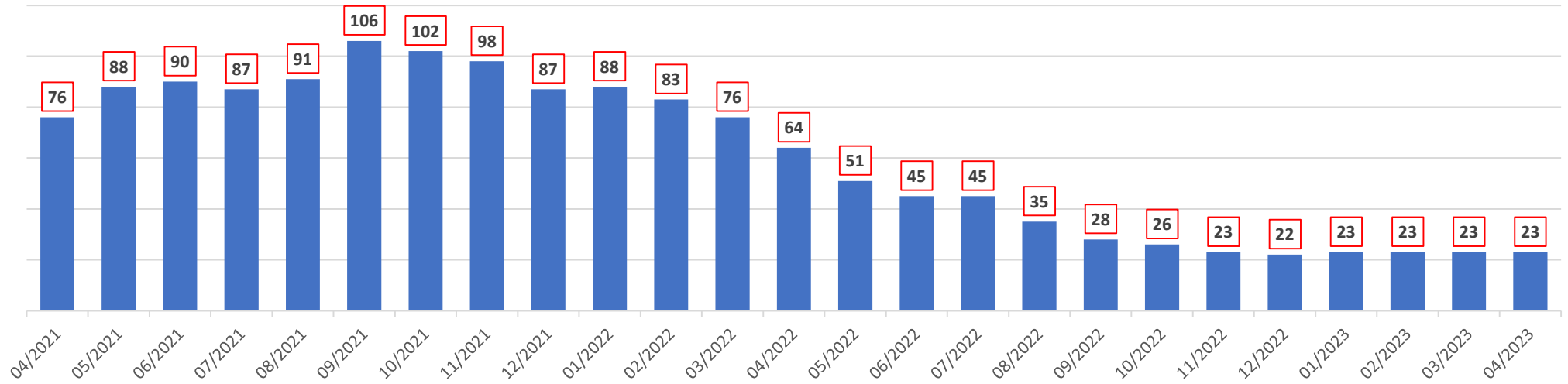
Fonte: Site da Receita Federal, em 13/10/2022.

2 RESUMO DAS ATIVIDADES OPERACIONAIS

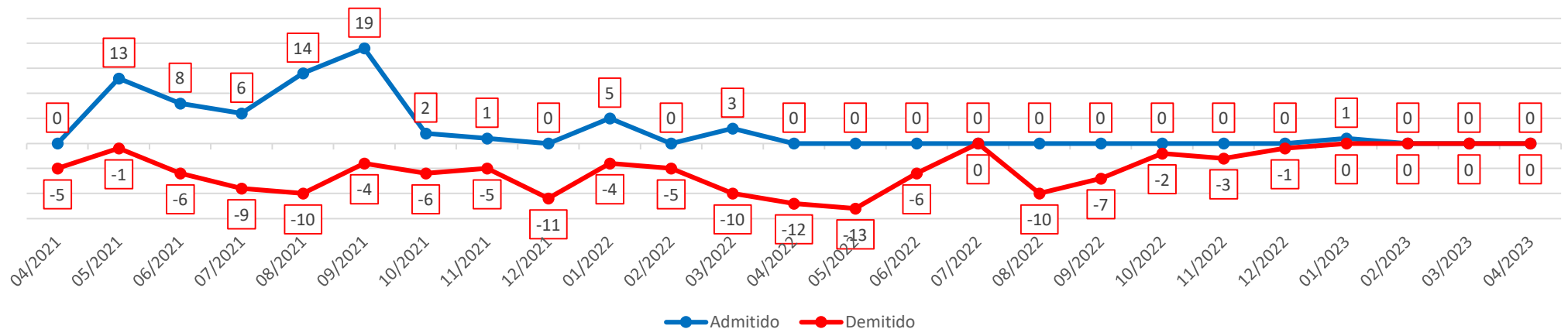
2.1 Colaboradores

No mês de abril de 2023, a Recuperanda apresentou 23 colaboradores ativos, na folha de pagamento.

Quadro de Colaboradores

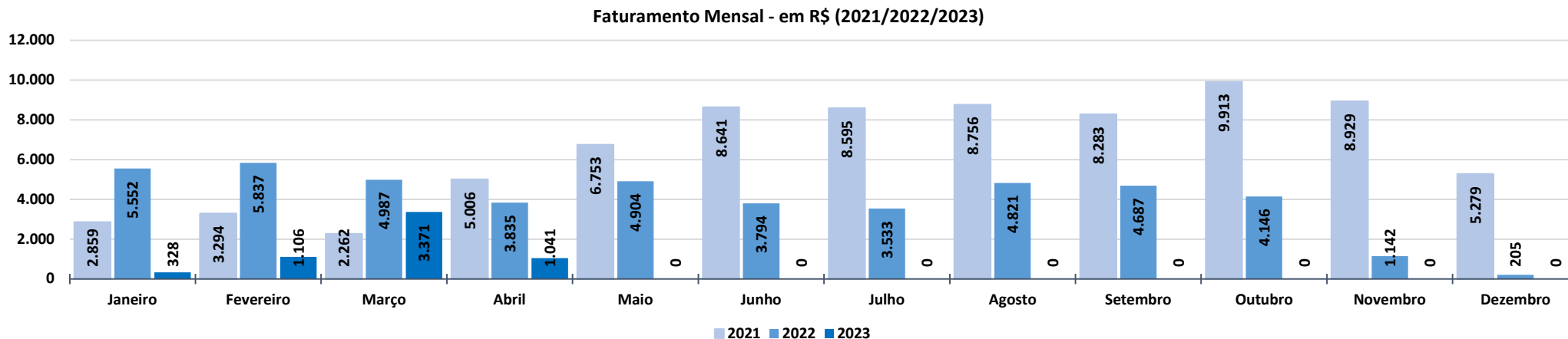


Evolução Quadro de Colaboradores



2.2 Faturamento

O gráfico abaixo apresenta o faturamento bruto histórico da Recuperanda e em abril de 2023 apresentou o valor de R\$ 1,0 milhão, com redução de 69,1% comparado ao mês anterior.



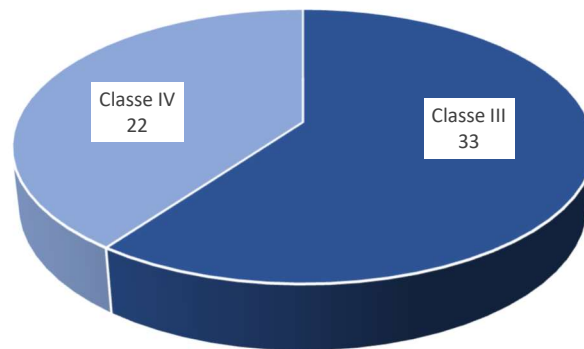
Faturamento Mensal	2021	A.V.%	2022	A.V.%	A.H%	2023	A.V.%	A.H%
Janeiro	2.859	-0,5%	5.552	5,2%	0,0%	328	60,4%	-94,1%
Fevereiro	3.294	15,2%	5.837	5,1%	0,0%	1.106	237,1%	-81,0%
Março	2.262	-31,3%	4.987	-14,5%	0,0%	3.371	204,7%	-32,4%
Abril	5.006	121,3%	3.835	-23,1%	0,0%	1.041	-69,1%	-72,9%
Mai	6.753	34,9%	4.904	27,9%	0,0%	0	0,0%	0,0%
Junho	8.641	28,0%	3.794	-22,6%	0,0%	0	0,0%	0,0%
Julho	8.595	-0,5%	3.533	-6,9%	-58,9%	0	0,0%	0,0%
Agosto	8.756	1,9%	4.821	36,5%	-44,9%	0	0,0%	0,0%
Setembro	8.283	-5,4%	4.687	-2,8%	-43,4%	0	0,0%	0,0%
Outubro	9.913	19,7%	4.146	-11,5%	-58,2%	0	0,0%	0,0%
Novembro	8.929	-9,9%	1.142	-72,4%	-87,2%	0	0,0%	0,0%
Dezembro	5.279	-40,9%	205	-82,1%	-96,1%	0	0,0%	0,0%
Total Anual	78.569		47.443			5.846		
Média Mensal	6.547		3.954		-39,6%	1.461		-63,0%

3 RELAÇÃO DE CREDORES

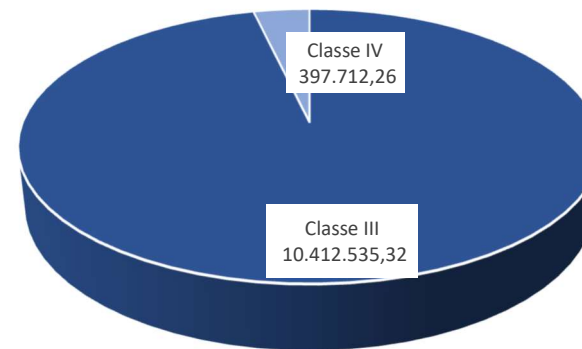
A 1ª Lista de Credores do art. 52, §1º, da Lei 11.101/2005 publicada pelas Recuperandas em 03/08/2022 relacionou 55 credores, com o valor total de R\$ 10.810.247,58 (Dez milhões, oitocentos e dez mil, duzentos e quarenta e sete reais e cinquenta e oito centavos).

Classes	Nome	Credores	Valor da Lista
Classe III	Credores Quirografário	33	10.412.535,32
Classe IV	Credores ME e EPP	22	397.712,26
Total Geral		55	10.810.247,58

Credores por Número / Classe



Credores por Valor / Classe



4 ANÁLISE DOS DADOS CONTÁBEIS E INFORMAÇÕES FINANCEIRAS

4.1 Demonstrações Financeiras

4.1.1 Ativo

A seguir apresenta-se as contas do Balanço Patrimonial Ativo – Bens e Direitos:

Em milhares de R\$														Variação Mês Anterior	
BALANÇO PATRIMONIAL	04/2022	05/2022	06/2022	07/2022	08/2022	09/2022	10/2022	11/2022	12/2022	01/2023	02/2023	03/2023	04/2023	abr/23-mar/23	%AH
ATIVO CIRCULANTE	4.670	5.051	4.801	5.141	4.909	5.220	4.925	4.277	4.042	3.650	4.100	3.770	3.899	129	3,4%
% sobre TOTAL DO ATIVO	65,2%	67,3%	66,5%	68,3%	67,7%	69,0%	68,0%	65,3%	64,4%	62,4%	65,5%	64,1%	66,0%		
DISPONIBILIDADES	181	310	159	199	210	115	368	365	253	169	194	193	158	(35)	-18,1%
CAIXA GERAL	169	165	152	155	114	92	99	102	123	125	127	127	117	(10)	-8,1%
BANCOS CONTA MOVIMENTO	1	113	0	2	0	0	2	6	45	5	12	24	0	(24)	-98,3%
APLICACÕES LIQUIDEZ IMEDIATA	12	32	7	42	96	23	267	257	85	39	55	42	41	(1)	-2,8%
DIREITOS REALIZÁVEIS	4.016	4.027	4.213	4.459	4.291	4.895	4.265	3.738	3.472	3.191	3.734	3.373	3.461	87	2,6%
DUPLICATAS A RECEBER	3.976	3.859	3.783	3.765	3.544	3.856	3.133	2.685	2.491	2.273	2.550	2.304	2.485	181	7,8%
(-) DUPLICATAS DESCONTADAS	(1.168)	(515)	(380)	(251)	(168)	(99)	(99)	(99)	(99)	(99)	(99)	(99)	(99)	-	0,0%
ADIANTAMENTOS A TERCEIROS	481	26	31	22	16	94	17	16	15	15	345	69	4	(65)	-94,1%
ADIANTAMENTOS A FUNCIONARIOS	5	-	-	-	1	-	34	32	25	-	-	-	-	-	0,0%
EMPRÉSTIMOS A SÓCIOS	-	-	-	-	-	-	-	-	-	-	-	-	-	-	0,0%
TRIBUTOS A RECUPERAR	723	657	780	923	897	1.045	1.180	1.104	1.040	1.002	937	1.099	396	(703)	-63,9%
IMPOSTOS A COMPENSAR	-	-	-	-	-	-	-	-	-	-	-	-	674	674	100,0%
ESTOQUES	457	703	411	469	396	200	261	144	290	265	150	184	263	79	42,9%
DESPESAS PAGAS ANTECIPADAMENTE	16	11	17	15	12	10	32	29	27	24	22	20	17	(2)	-12,3%
ATIVO NÃO CIRCULANTE	2.278	2.236	2.204	2.163	2.121	2.129	2.099	2.058	2.018	1.977	1.936	1.895	1.794	(101)	-5,4%
% sobre TOTAL DO ATIVO	31,8%	29,8%	30,5%	28,8%	29,3%	28,1%	29,0%	31,4%	32,1%	33,8%	31,0%	32,2%	30,3%		
DEPOSITOS JUDICIAIS	-	-	11	11	11	60	72	72	72	72	72	72	11	(61)	-84,7%
IMOBILIZADO	2.278	2.236	2.193	2.152	2.110	2.069	2.027	1.986	1.946	1.905	1.864	1.823	1.783	(41)	-2,2%
INTANGÍVEL	-	-	-	-	-	-	-	-	-	-	-	-	-	-	0,0%
ATIVO COMPENSATÓRIO	219	219	219	219	219	219	219	219	219	219	219	219	219	-	0,0%
TOTAL DO ATIVO	7.168	7.506	7.225	7.523	7.250	7.568	7.243	6.553	6.279	5.846	6.255	5.884	5.911	27	0,5%

Considerações:

Em abril de 2023 o grupo de contas do Ativo Circulante apresentou aumento de R\$ 129 mil, em relação ao mês anterior.

O Ativo Não Circulante apresentou redução de R\$ 101 mil em relação ao mês anterior.

4.1.2 Passivo

A seguir apresenta-se as contas do Balanço Patrimonial Passivo – Obrigações:

Em milhares de R\$														Variação Mês Anterior	
BALANÇO PATRIMONIAL	04/2022	05/2022	06/2022	07/2022	08/2022	09/2022	10/2022	11/2022	12/2022	01/2023	02/2023	03/2023	04/2023	abr/23-mar/23	%AH
PASSIVO CIRCULANTE	13.824	13.854	13.825	14.275	14.070	14.312	14.087	13.417	13.328	13.133	13.542	13.319	13.292	(27)	-0,2%
% sobre TOTAL DO PASSIVO	192,9%	184,6%	191,4%	189,8%	194,1%	189,1%	194,5%	204,7%	212,3%	224,7%	216,5%	226,4%	224,9%		
FORNECEDORES	455	603	600	1.049	904	1.232	1.115	604	733	670	740	734	923	189	25,8%
EMPRESTIMOS E FINANCIAMENTOS	10.969	10.941	10.857	10.840	10.799	10.769	10.740	10.587	10.544	10.515	10.485	10.455	10.420	(36)	-0,3%
OBRIGAÇÕES TRABALHISTAS E SOCIAIS	513	422	413	427	423	349	318	307	187	165	192	194	159	(35)	-18,0%
OBRIGAÇÕES FISCAIS E TRIBUTÁRIAS	1.815	1.794	1.879	1.875	1.770	1.794	1.796	1.828	1.771	1.739	1.769	1.744	1.755	11	0,6%
ADIANTAMENTOS DE CLIENTES	63	88	66	76	169	165	94	68	74	30	345	184	28	(156)	-84,7%
OUTRAS ORIGINAÇÕES A PAGAR	9	6	11	7	6	3	23	23	19	15	11	8	7	(0)	-2,6%
PASSIVO NÃO CIRCULANTE	-	-	-	-	-	-	-	-	-	-	-	-	-	-	0,0%
EMPRESTIMOS E FINANCIAMENTOS - LP	-	-	-	-	-	-	-	-	-	-	-	-	-	-	0,0%
OUTRAS ORIGINAÇÕES A PAGAR - LP	-	-	-	-	-	-	-	-	-	-	-	-	-	-	0,0%
PATRIMONIO LIQUIDO	(6.875)	(6.567)	(6.820)	(6.971)	(7.039)	(6.964)	(7.063)	(7.083)	(7.268)	(7.506)	(7.506)	(7.654)	(7.600)	54	0,7%
% sobre TOTAL DO PASSIVO	-95,9%	-87,5%	-94,4%	-92,7%	-97,1%	-92,0%	-97,5%	-108,1%	-115,8%	-128,4%	-120,0%	-130,1%	-128,6%		
CAPITAL SOCIAL	1.934	1.934	1.934	1.934	1.934	1.934	1.934	1.934	1.934	1.934	1.934	1.934	1.934	-	0,0%
LUCROS OU PREJUÍZOS ACUMULADOS	(8.809)	(8.501)	(8.754)	(8.905)	(8.973)	(8.898)	(8.997)	(9.017)	(9.202)	(9.440)	(9.440)	(9.588)	(9.534)	54	0,6%
PASSIVO COMPENSATÓRIO	219	219	219	219	219	219	219	219	219	219	219	219	219	-	0,0%
TOTAL DO PASSIVO	7.168	7.506	7.225	7.523	7.250	7.568	7.243	6.553	6.279	5.846	6.255	5.884	5.911	27	0,5%

Considerações:

Em abril de 2023 o grupo de contas do Passivo Circulante apresentou redução de R\$ 27 mil, em relação ao mês anterior.

O Passivo Não Circulante não apresentou variação, em relação ao mês anterior.

A variação que ocorre no Patrimônio Líquido é gerada pelo Resultado Líquido do Exercício apresentada no Demonstrativo de Resultado do Exercício (DRE).

4.1.3 Demonstrativo de Resultado do Período

Em milhares de R\$														Variação Mês Anterior	
Demonstrativo de Resultado do Exercício Mensal	04/2022	05/2022	06/2022	07/2022	08/2022	09/2022	10/2022	11/2022	12/2022	01/2023	02/2023	03/2023	04/2023	abr/23-mar/23	%AH
RECEITA BRUTA DE VENDAS	3.835	4.904	3.794	3.533	4.821	4.687	4.146	1.142	205	328	1.106	3.371	1.041	(2.330)	-69,1%
DEDUÇÕES DA RECEITA BRUTA	(874)	(2.035)	(811)	(741)	(995)	(950)	(852)	(342)	(22)	(80)	(245)	(678)	(239)	439	64,8%
RECEITA OPERACIONAL LÍQUIDA	2.961	2.869	2.983	2.792	3.827	3.737	3.293	800	182	248	861	2.693	802	(1.891)	-70,2%
CUSTOS DOS PROD/MERC VENDIDAS	(2.585)	(2.206)	(2.752)	(2.577)	(3.357)	(3.221)	(2.778)	(447)	(56)	(174)	(570)	(2.528)	(430)	2.098	83,0%
% sobre ROL	-87,3%	-76,9%	-92,3%	-92,3%	-87,7%	-86,2%	-84,4%	-55,8%	-30,8%	-70,1%	-66,2%	-93,9%	-53,6%		
RESULTADO BRUTO OPERACIONAL	376	663	231	216	469	516	515	353	126	74	291	164	372	207	126,4%
DESPESAS (RECEITAS) OPERACIONAIS	(570)	(464)	(455)	(425)	(485)	(427)	(605)	(347)	(214)	(301)	(279)	(300)	(303)	(2)	-0,8%
% sobre ROL	-19,3%	-16,2%	-15,3%	-15,2%	-12,7%	-11,4%	-18,4%	-43,4%	-117,6%	-121,2%	-32,4%	-11,2%	-37,7%		
DESPESAS COMERCIAIS	(149)	(143)	(193)	(188)	(201)	(242)	(404)	(127)	(51)	(135)	(71)	(135)	(90)	45	33,5%
DESPESAS ADMINISTRATIVAS	(410)	(313)	(255)	(235)	(276)	(176)	(197)	(217)	(160)	(164)	(207)	(164)	(201)	(37)	-22,6%
DESPESAS COM VEÍCULOS	(5)	(4)	(1)	(1)	(1)	(2)	(2)	(2)	(2)	-	-	-	-	-	0,0%
DESPESAS TRIBUTÁRIAS	(6)	(3)	(7)	(0)	(7)	(7)	(2)	(1)	(0)	(2)	(1)	(1)	(11)	(10)	-870,3%
OUTRAS RECEITAS E DESPESAS NÃO OPERACIONAIS	200	160	4	70	-	-	-	-	-	-	-	-	-	-	0,0%
% sobre ROL	6,8%	5,6%	0,1%	2,5%	0,0%	0,0%	0,0%	0,0%	0,0%	0,0%	0,0%	0,0%	0,0%		
RECEITAS NÃO OPERACIONAIS	200	160	4	70	-	-	-	-	-	-	-	-	-	-	0,0%
DESPESAS NÃO OPERACIONAIS	-	-	-	-	-	-	-	-	-	-	-	-	-	-	0,0%
RESULTADO ANTES DAS RECEITAS E DESPESAS FINANCEIRAS	6	359	(220)	(139)	(16)	90	(90)	6	(88)	(226)	12	(136)	69	205	150,7%
% sobre ROL	0,2%	12,5%	-7,4%	-5,0%	-0,4%	2,4%	-2,7%	0,8%	-48,4%	-91,3%	1,4%	-5,1%	8,6%		
RECEITAS FINANCEIRAS	4	1	0	0	0	0	0	0	0	0	0	0	1	1	1886,3%
DESPESAS FINANCEIRAS	(112)	(54)	(33)	(13)	(53)	(15)	(14)	(27)	(12)	(12)	(12)	(12)	(16)	(4)	-31,1%
RESULTADO LÍQUIDO DO EXERCÍCIO	(102)	306	(253)	(152)	(68)	75	(104)	(20)	(100)	(238)	0	(148)	54	202	136,4%
% sobre ROL	-3,5%	10,7%	-8,5%	-5,4%	-1,8%	2,0%	-3,1%	-2,5%	-54,8%	-96,0%	0,0%	-5,5%	6,7%		

Considerações:

Em abril de 2023 a Recuperanda apresentou Receita Bruta de Vendas em R\$ 1,0 milhão, e uma redução de 70,2% na Receita Operacional Líquida em relação ao mês anterior.

O Resultado Líquido do Exercício apresentou lucro de R\$ 54 mil.



Av. Iguaçu, nº 2820, sala 1001, 10º andar – Água Verde – Curitiba/PR – CEP 80.240-031
Av. Engenheiro Luiz Carlos Berrini, nº 105, sala 506, 5º andar – Brooklin Novo – São Paulo/SP – CEP 04.571-010
Rua Antônio Albuquerque, 330, 8º andar, Savassi, Belo Horizonte/MG
www.credibilita.adv.br – contato@credibilita.adv.br