



**EXCELENTÍSSIMO SENHOR DOUTOR JUIZ DE DIREITO DA 3ª VARA CÍVEL DA  
COMARCA DE CASCAVEL - ESTADO DO PARANÁ**

**Processo nº 0025258-69.2016.8.16.0021**

**CREDIBILITÄ ADMINISTRAÇÃO JUDICIAL E SERVIÇOS LTDA.**  
("Credibilitä Administrações Judiciais" ou "Administradora Judicial" ou simplesmente "AJ"), nomeada administradora judicial no processo de recuperação judicial n. 0025258-69.2016.8.16.0021, em que são Recuperandas **Kaefer Administração e Participações S/A**, CNPJ/MF sob o nº 01.646.075/0001-07; **Kaefer Agro Industrial Ltda.**, CNPJ/MF sob o nº 84.874.726/0001-43; **Kaefer Industrial De Alimentos Ltda.**, CNPJ/MF sob o nº 07.941.721/0001-45; **Globoaves São Paulo Agroavícola Ltda.**, CNPJ/MF sob o nº 07.580.512/0001-13; **Globosuínos Agropecuária S/A**, CNPJ/MF sob o nº 02.489.004/0001-00; **Interaves Agropecuária Ltda.**, CNPJ/MF sob o nº 00.271.928/0001-00; **Verok Agricultura E Pecuária Ltda.**, CNPJ/MF sob o nº 07.761.357/0001-31; **Cuiabá Agroavícola Ltda.**, CNPJ/MF sob o nº 02.983.230/0001-43, **Globoaves Biotecnologia Avícola Ltda.**, CNPJ/MF sob o nº 81.483.174/0001-54; e **Frigorífico Sulbrasil Ltda.**, CNPJ/MF sob o nº 07.068.053/0001-93, adiante nominadas "**Recuperandas**", vem, respeitosamente, à presença de Vossa Excelência, em atenção ao art. 22, II, "c", da Lei 11.101/2005, requerer a juntada do relatório mensal das atividades das "Recuperandas" relativo ao mês de abril de 2019.

Nestes termos, pede deferimento.

Cascavel/PR, 31 de maio de 2019.

Ricardo Andraus  
OAB/PR 31.177

Alexandre Correa Nasser de Melo  
OAB/PR 38.515





CREDIBILITÄ  
— ADMINISTRAÇÕES JUDICIAIS —

Recuperação Judicial

**GRUPO GLOBOAVES**



# CONSIDERAÇÕES INICIAIS



**Excelentíssimo Doutor Juiz de Direito da 03ª Vara Cível da Comarca de Cascavel – Estado do Paraná.**

Processo nº 0025258-69.2016.8.16.0021

A Crediblità – Administrações Judiciais, nomeada Administradora Judicial nos citados autos, vem, respeitosamente, à presença de Vossa Excelência, apresentar o **05º** Relatório Mensal de Atividades das Recuperandas:

- CUIABÁ AGRO AVÍCOLA LTDA
- FRIGORÍFICO SULBRASIL LTDA
- GLOBOAVES BIOTECNOLOGIA AVÍCOLA S/A
- GLOBOAVES SÃO PAULO AGROAVÍCOLA LTDA
- GLOBOSUINOS AGROPECUÁRIA S/A
- INTERAVES AGROPECUÁRIA LTDA
- KAEFER AGRO INDUSTRIAL LTDA
- KAEFER INDUSTRIAL DE ALIMENTOS LTDA
- KAEFER ADMINISTRAÇÃO E PARTICIPAÇÕES S/A
- VEROK AGRICULTURA E PECUÁRIA LTDA

Este relatório, denominado **"Relatório Mensal de Atividades - RMA"**, foi **elaborado com as informações quantitativas e qualitativas fornecidas pelas Recuperandas até o dia 24 de maio de 2019**, contemplando as análises do mês de **abril de 2019**.

Tem como objetivo:

- Fornecer informações sobre as atividades econômicas das Recuperandas;
- Apresentar informações financeiras e econômicas;
- Prestar informações sobre as atividades da Administradora Judicial.

Com relação às informações contidas neste documento, a Administradora Judicial fica à disposição para prestar esclarecimentos adicionais.

Atenciosamente,

**Crediblità Administrações Judiciais**



# GLOSSÁRIO



- CAGED - Cadastro Geral de Empregados e Desempregados
- AJ - Administrador Judicial
- ROL - Receita Operacional Líquida
- ROB - Receita Operacional Bruta
- PRJ - Plano de Recuperação Judicial
- RJ - Recuperação Judicial
- AC - Ativo Circulante
- ANC - Ativo Não Circulante
- AT - Ativo Total
- PC - Passivo Circulante
- PNC - Passivo Não Circulante
- PT - Passivo Total
- PL - Patrimônio Líquido
- RL – Receita Líquida



# SUMÁRIO

• <b>Informações Gerais das Recuperandas</b>	<b>05</b>
• Mapa das Unidades	06
• <b>Resumo das Atividades Operacionais</b>	<b>11</b>
• Quadro Geral de Colaboradores	12
• Faturamento por Recuperanda	13
• <b>Endividamento</b>	<b>14</b>
• <b>Demonstrações Financeiras</b>	<b>16</b>

# CRONOGRAMA PROCESSUAL



## Principais Eventos Ocorridos

- 03/08/16 Pedido de Recuperação Judicial
- 12/08/16 Decisão do Processamento da RJ
- 28/09/17 AGC que aprovou o Plano de Recuperação Judicial
- 09/02/18 Decisão que homologou o Plano de Recuperação Judicial
- 06/11/18 *Último Quadro Geral de credores apresentado pelo antigo Administrador Judicial, atualizada até a data de 31/10/18.*
- 09/02/19 Início do pagamento dos credores trabalhistas.



# INFORMAÇÕES GERAIS DAS RECUPERANDAS

---



Documento assinado digitalmente, conforme MP nº 2.200-2/2001, Lei nº 11.419/2006, resolução do Projudi, do TJPR/OE  
Validação deste em <https://projudi.tjpr.jus.br/projudi/> - Identificador: PJVR2 QTDJM 2XU5H BHL5A

# MAPA DAS UNIDADES DAS RECUPERANDAS



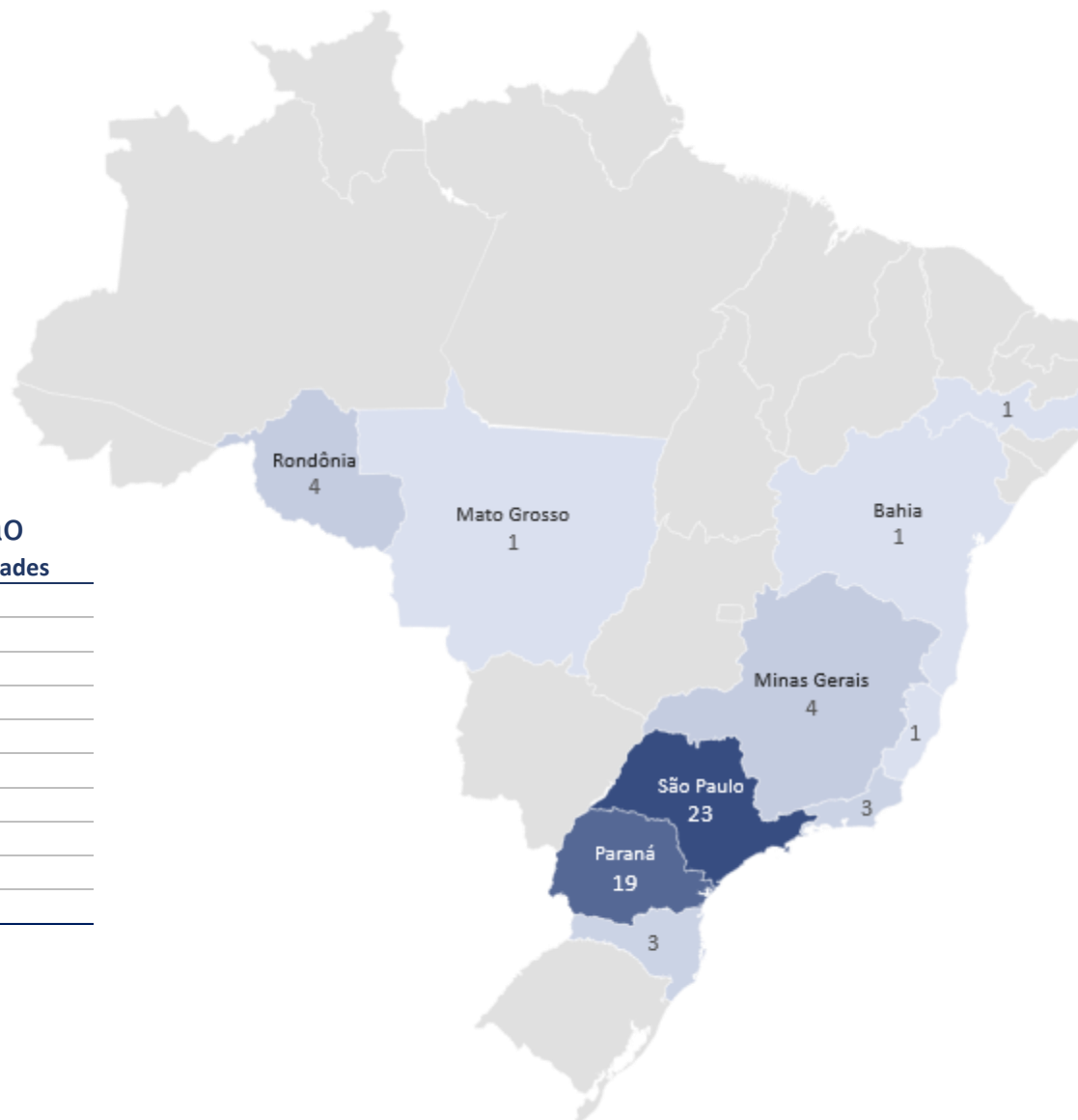
## Unidades em Operação por UF

UF	Nº Unidades
SP	23
PR	19
MG	4
RO	4
SC	3
RJ	3
MT	1
BA	1
ES	1
PE	1
<b>Total</b>	<b>60</b>

## Atividade das Unidades em Operação

Atividade	Nº Unidades
Produção de ovos	32
Produção de pintos de um dia	11
Abate de aves	5
Criação de frangos para corte	3
Fabricação de alimentos para animais	3
Transporte rodoviário de carga	2
Comércio atacadista de aves vivas e ovos	1
Criação de aves, exceto galináceos	1
Frigorífico abate de suínos	1
Holdings de instituições não-financeiras	1
<b>Total</b>	<b>60</b>

**Unidades com operações suspensas: 83**



# MAPA DAS UNIDADES

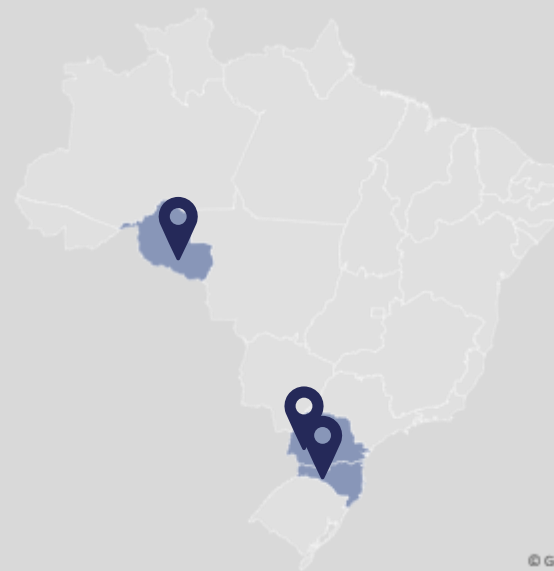


## Kaefer Agro

## Abate de Aves, Suínos e Criação de Frangos

### Unidades em Operação

Estado	Cidade	Atividade
RO	ESPIGAO DO OESTE	Abate de aves
PR	CASCADEL	Abate de aves
SC	LINDOIA DO SUL	Abate de aves
PR	CASCADEL	Abate de aves
RO	ESPIGAO DO OESTE	Criação de frangos para corte
RO	ESPIGAO DO OESTE	Criação de frangos para corte
PR	LARANJEIRAS DO SUL	Frigorífico abate de suínos
PR	CASCADEL	Transp. Rodoviário



Da plataforma Bing  
© GeoNames, MSFT, Microsoft, Navteq

## Globoaves Biotecnologia

## Produção de Ovos

### Unidades em Operação

Estado	Cidade	Atividade
PR	CASCADEL	Produção de ovos
SP	SAO CARLOS	Produção de ovos



Da plataforma Bing  
© GeoNames, MSFT, Navteq





# MAPA DAS UNIDADES



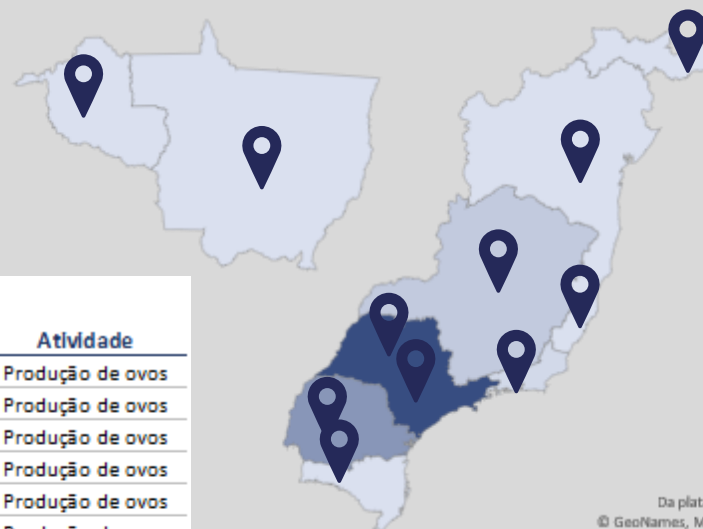
## Globoaves São Paulo

## Produção de Ovos, Pintos de 1 dia e Ração

### Unidades em Operação

Estado	Cidade	Atividade
SP	ITIRAPINA	Com. Atac. de aves
SP	ITIRAPINA	Criação de aves
MG	UBERLANDIA	Fabricação de Ração
PR	CASCADEL	Fabricação de Ração
RJ	PARAIBA DO SUL	Fabricação de Ração
ES	MARECHAL FLORIANO	Produção de ovos
MG	UBERLANDIA	Produção de ovos
PR	CASCADEL	Produção de ovos
PR	MANDAGUACU	Produção de ovos
PR	CASCADEL	Produção de ovos
PR	CASCADEL	Produção de ovos
PR	CASCADEL	Produção de ovos
PR	CASCADEL	Produção de ovos
PR	CASCADEL	Produção de ovos
PR	CASCADEL	Produção de ovos
PR	CASCADEL	Produção de ovos
PR	TOLEDO	Produção de ovos
RJ	PARAIBA DO SUL	Produção de ovos
SP	BROTAS	Produção de ovos
SP	DESCALVADO	Produção de ovos
SP	TRABUJ	Produção de ovos
SP	GLICERIO	Produção de ovos
SP	JAU	Produção de ovos
SP	ITIRAPINA	Produção de ovos

Estado	Cidade	Atividade
SP	SAO CARLOS	Produção de ovos
SP	SAO CARLOS	Produção de ovos
SP	DESCALVADO	Produção de ovos
SP	SAO CARLOS	Produção de ovos
SP	SAO CARLOS	Produção de ovos
SP	BOA E. DO SUL	Produção de ovos
SP	ANALANDIA	Produção de ovos
SP	BATATAIS	Produção de ovos
SP	BROTAS	Produção de ovos
SP	ITIRAPINA	Produção de ovos
SP	SANTO ANT DO ARAC.	Produção de ovos
BA	FEIRA DE SANTANA	Prod. Pintos de 1 dia
MG	FORMIGA	Prod. Pintos de 1 dia
MG	UBERLANDIA	Prod. Pintos de 1 dia
MT	CUIABA	Prod. Pintos de 1 dia
PE	CARUARU	Prod. Pintos de 1 dia
PR	CASCADEL	Prod. Pintos de 1 dia
RO	ESPIGAO DO OESTE	Prod. Pintos de 1 dia
SC	CHAPECO	Prod. Pintos de 1 dia
SP	ITIRAPINA	Prod. Pintos de 1 dia
SP	SAO CARLOS	Prod. Pintos de 1 dia
PR	CASCADEL	Transp Rodoviário



# MAPA DAS UNIDADES

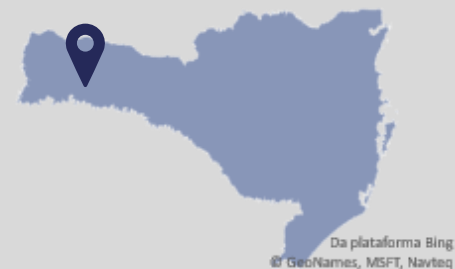


## Frigorífico Sulbrasil

## Abate de Aves

### Unidades em Operação

Estado	Cidade	Atividade
SC	LINDOIA DO SUL	Abate de aves



## Interaves

## Criação de Frangos

### Unidades em Operação

Estado	Cidade	Atividade
PR	CASCADEL	Criação de frangos para corte



# MAPA DAS UNIDADES



## Verok

## Produção de Ovos e Pintos de 1 dia

### Unidades em Operação

Estado	Cidade	Atividade
PR	CASCAVEL	Produção de ovos
SP	BROTAS	Produção de ovos
RJ	PARAIBA DO SUL	Produção de pintos de um dia



Da plataforma Bing  
© GeoNames, MSFT, Navteq

## Kaefer Administrações e Participações

## Holding

### Unidades em Operação

Estado	Cidade	Atividade
PR	TOLEDO	Holding




Da plataforma Bing  
© GeoNames, MSFT, Navteq



# RESUMO DAS ATIVIDADES OPERACIONAIS

---

- Evolução do Quadro de Colaboradores
- Faturamento por Recuperanda

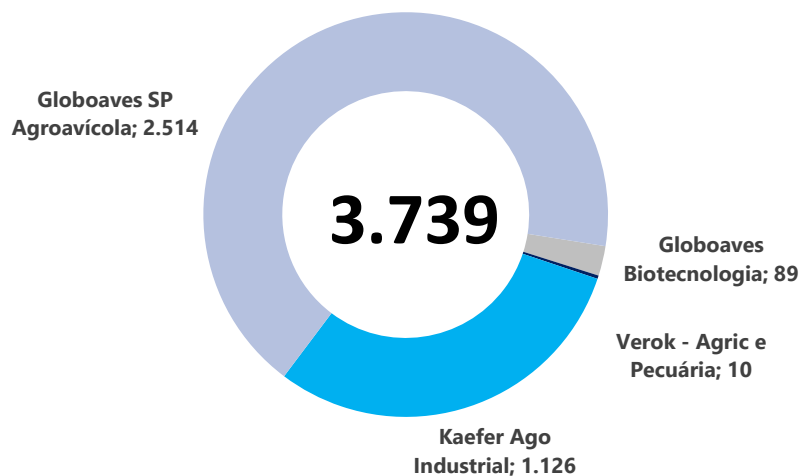


Documento assinado digitalmente, conforme MP nº 2.200-2/2001, Lei nº 11.419/2006, resolução do Projudi, do TJPR/OE  
Validação deste em <https://projudi.tjpr.jus.br/projudi/> - Identificador: PJVR2 QTDJM 2XU5H BHL5A

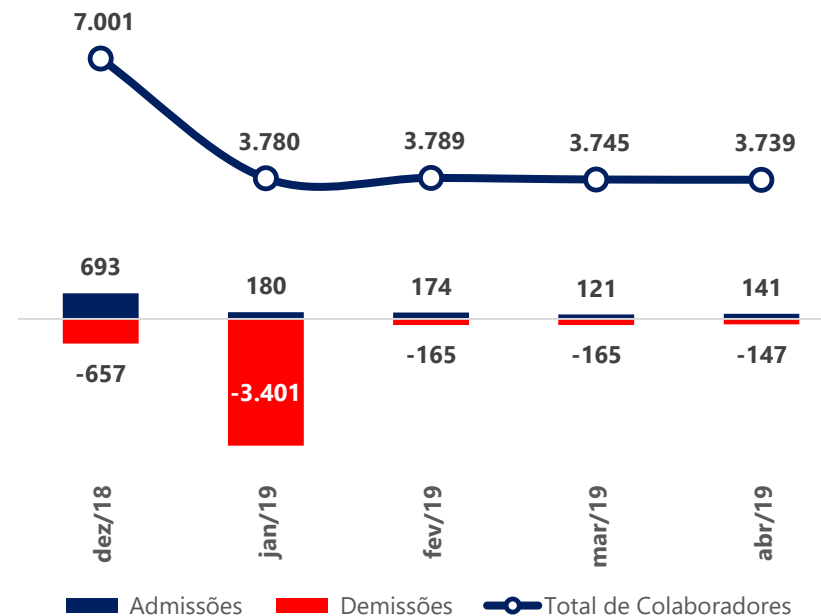
# QUADRO GERAL DE COLABORADORES



## Nº Colaboradores - Março de 2019



## Evolução Grupo Globoaves



### Quadro de Colaboradores

- De acordo com o relatório o CAGED disponibilizados pelas Recuperandas, o grupo possuía no final de abril 2019 o total de 3.739 funcionários, redução de 6 funcionários quando comparado com o mês anterior (março/2019).
- No mês de abril foram constatadas 141 admissões frente a 147 demissões, rotatividade semelhante quando comparada ao meses de fevereiro e março deste ano.
- Com relação aos desligamentos ocorridos em janeiro, 3.228 funcionários estavam alocados na empresa Kaefer Cascavel e foram transferidos para a Cooperativa Lar.

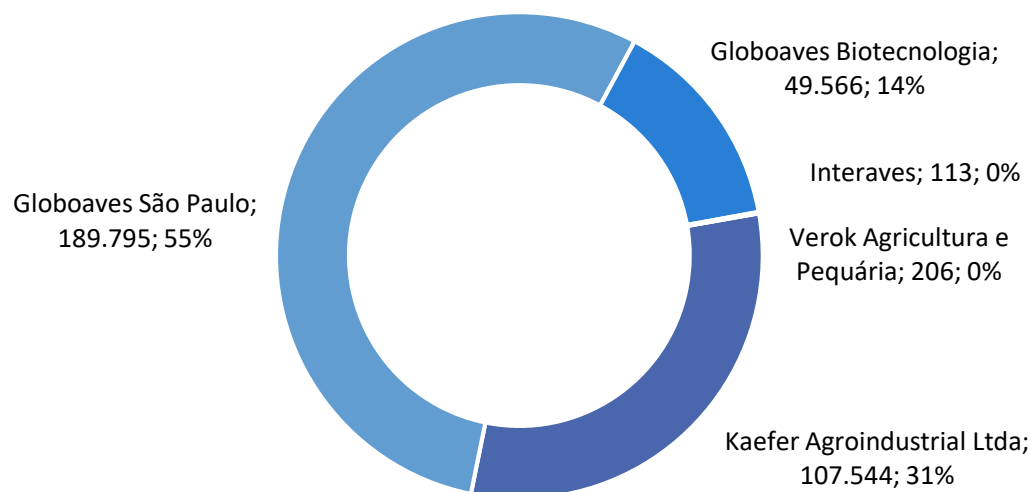


# FATURAMENTO POR RECUPERANDA



Recuperanda	jan.19	fev.19	mar.19	abr.19	Total 2019
Kaefer Agroindustrial Ltda	31.110	25.300	23.544	27.590	107.544
Globoaves São Paulo	50.638	47.269	42.081	49.807	189.795
Globoaves Biotecnologia	17.597	19.357	12.007	605	49.566
Verok Agricultura e Pequária	64	45	25	72	206
Interaves	22	29	31	31	113
<b>Total Grupo</b>	<b>99.431</b>	<b>92.000</b>	<b>77.688</b>	<b>78.106</b>	<b>347.225</b>

## Receita Bruta 2019



## Receita Bruta


- A Receita Bruta em abril de 2019 foi de 78,1 milhões somando todas as Recuperandas, no total do ano atingiu 347 milhões de faturamento.
- A Globoaves São Paulo é a maior empresa do grupo em termos de faturamento (R\$ 189 milhões) seguida da Kaefer Agro (107 milhões) e Biotecnologia (R\$ 49,5 milhões)
- Em abril a Globoaves Biotecnologia apresentou forte queda de faturamento.



# ENDIVIDAMENTO

---

- Relação de Credores Retificada



# RELAÇÃO DE CREDORES



A 1ª lista de credores, apresentada pelas Recuperandas em 03/08/2016 totalizou R\$ 924.162.787,94.

O Administrador Judicial anterior apresentou a segunda lista de credores atualizada até 13/12/2016 e retificada a maior em 15/03/2017 (mov. 1486 e 2016) que importou em **R\$ 419.382.968,73**, acrescida de **US\$ 5.379.617,62** a ser convertido.

<b>2ª LISTA DE CREDORES - ART. 7º, §2º (mov. 936) 13/12/2016</b>	<b>R\$</b>	<b>USD</b>
CLASSE I - CREDORES TRABALHISTAS	R\$ 6.660.287,28	
CLASSE II - CREDORES GARANTIA REAL	R\$ 8.251.641,34	
CLASSE III - CREDORES QUIROGRAFÁRIOS	R\$ 376.510.564,14	USD 5.379.617,62
CLASSE IV - MICRO E PEQUENAS EMPRESAS	R\$ 27.122.431,64	
<b>RETIFICAÇÃO A MAIOR (mov. 1486 e 2016) 15/03/2017</b>		
CLASSE III E IV	R\$ 838.044,33	
<b>TOTAL</b>	<b>R\$ 419.382.968,73</b>	<b>USD 5.379.617,62</b>





# DEMONSTRAÇÕES FINANCEIRAS

- CUIABÁ AGRO AVÍCOLA LTDA
- FRIGORÍFICO SULBRASIL LTDA
- GLOBOAVES BIOTECNOLOGIA AVÍCOLA S/A
- GLOBOAVES SÃO PAULO AGROAVÍCOLA LTDA
- GLOBOSUINOS AGROPECUÁRIA S/A
- INTERAVES AGROPECUÁRIA LTDA
- KAEFER AGRO INDUSTRIAL LTDA
- KAEFER INDUSTRIAL DE ALIMENTOS LTDA
- KAEFER ADMINISTRAÇÃO E PARTICIPAÇÕES S/A
- VEROK AGRICULTURA E PECUÁRIA LTDA



Documento assinado digitalmente, conforme MP nº 2.200-2/2001, Lei nº 11.419/2006, resolução do Projudi, do TJPR/OE  
Validação deste em <https://projudi.tjpr.jus.br/projudi/> - Identificador: PJVR2 QTDJM 2XU5H BHL5A



# Cuiabá Agro Avícola Ltda

## DEMONSTRAÇÕES FINANCEIRAS

1. Demonstrativo de Resultados
2. Balanço Patrimonial



# DEMONSTRATIVO DE RESULTADO DO PERÍODO



## Cuiabá Agro Avícola Ltda – Em Recuperação Judicial

### DRE - Demonstrativo de Resultado

Conta/Descrição (Em 'R\$ 0.000)	TOTAL DO PERÍODO			MÉDIA MENSAL DO PERÍODO			VARIÇÃO	
	Ano de 2017	Ano de 2018	Ano de 2019 (1Quad)	Ano de 2017	Ano de 2018	Ano de 2019 (1Quad)	2018/2019	Ah %
<b>Receita Operacional Líquida</b>	-	-	-	-	-	-	-	
CPV - Custo do Produto Vendido	-	-	-	-	-	-	-	
<b>Lucro Bruto</b>	-	-	-	-	-	-	-	
Despesas gerais e administrativas	(214)	(265)	(86)	(18)	(22)	(21)	1	-3%
Despesas com comercialização	-	-	-	-	-	-	-	0%
<b>Resultado da Operação*</b>	<b>(214)</b>	<b>(265)</b>	<b>(86)</b>	<b>(18)</b>	<b>(22)</b>	<b>(21)</b>	<b>1</b>	<b>-3%</b>
Outros resultados operacionais	(397)	10.918	-	(33)	910	-	(910)	-100%
Resultado com equivalência patrimonial	(2.310)	-	-	(192)	-	-	-	0%
<b>Resultado antes das receitas (despesas) financeiras</b>	<b>(2.920)</b>	<b>10.653</b>	<b>(86)</b>	<b>(243)</b>	<b>888</b>	<b>(21)</b>	<b>(909)</b>	<b>-102%</b>
Despesas financeiras	(4.544)	(18.246)	(607)	(379)	(1.520)	(152)	1.369	-90%
Receitas financeiras	430	1.061	25	36	88	6	(82)	-93%
Resultado financeiro líquido	(4.114)	(17.185)	(582)	(343)	(1.432)	(146)	1.286	-90%
<b>Resultado antes dos impostos</b>	<b>(7.034)</b>	<b>(6.532)</b>	<b>(668)</b>	<b>(586)</b>	<b>(544)</b>	<b>(167)</b>	<b>377</b>	<b>-69%</b>
Imposto de renda e contribuição social correntes	-	-	-	-	-	-	-	0%
Imposto de renda e contribuição social diferidos	-	1.414	1.723	-	118	431	313	266%
<b>Lucro líquido do período/exercício</b>	<b>(7.034)</b>	<b>(5.118)</b>	<b>1.054</b>	<b>(586)</b>	<b>(427)</b>	<b>264</b>	<b>690</b>	<b>-162%</b>

A Recuperanda não apresentou receitas operacionais no primeiro quadrimestre de 2019, porém apresenta lucro líquido tendo em vista impostos diferidos.



# BALANÇO PATRIMONIAL (ATIVO)

Cuiabá Agro Avícola Ltda – Em Recuperação Judicial



Conta/Descrição (Em 'R\$ 0.000)	dez 2016	dez 2017	dez 2018	abr 2019	VARIACÃO	
					2018/2019	Ah.%
<b>ATIVO CIRCULANTE</b>	<b>5.550</b>	<b>4.716</b>	<b>3.781</b>	<b>3.805</b>	<b>24</b>	<b>1%</b>
Caixa e equivalentes de caixa	0	0	1	0	(0)	-39%
Impostos a recuperar	4.806	3.976	2.985	2.985	-	0%
Adiantamentos concedidos	1	-	-	819	819	0%
Outros créditos	743	739	795	-	(795)	-100%
<b>NÃO CIRCULANTE</b>	<b>7.166</b>	<b>4.405</b>	<b>760</b>	<b>770</b>	<b>10</b>	<b>1%</b>
Outros créditos	4.494	4.371	727	727	(0)	0%
Investimentos	2.672	33	33	43	10	29%
<b>TOTAL DO ATIVO</b>	<b>12.716</b>	<b>9.120</b>	<b>4.541</b>	<b>4.575</b>	<b>34</b>	<b>1%</b>



# BALANÇO PATRIMONIAL (PASSIVO)

Cuiabá Agro Avícola Ltda – Em Recuperação Judicial



## Balanço Patrimonial - Passivo e Patrimônio Líquido

Conta/Descrição (Em 'R\$ 0.000)	dez 2016	dez 2017	dez 2018	abr/2019	VARIAÇÃO	
					2018/2019	Ah.%
<b>PASSIVO CIRCULANTE</b>	<b>5.978</b>	<b>6.756</b>	<b>53.585</b>	<b>54.066</b>	<b>481</b>	<b>1%</b>
Fornecedores	0	-	-	-	-	0%
Empréstimos e financiamentos	323	200	-	-	-	0%
Obrigações sociais	-	-	17.588	17.671	83	0%
Obrigações tributárias	-	-	35.534	35.882	347	1%
Impostos parcelados	5.437	6.338	352	403	51	14%
Outras contas a pagar	218	218	-	-	-	0%
Credores em Recuperação Judicial	-	-	110	110	(0)	0%
<b>PASSIVO NÃO CIRCULANTE</b>	<b>62.900</b>	<b>65.561</b>	<b>22.852</b>	<b>21.341</b>	<b>(1.511)</b>	<b>-7%</b>
Empréstimos e financiamentos	433	-	-	-	-	0%
Partes relacionadas	16.555	16.665	17.983	16.471	(1.512)	-8%
Provisão para contingências	-	-	25	25	-	0%
Impostos parcelados	45.912	48.896	4.844	4.845	1	0%
<b>PATRIMONIO LÍQUIDO</b>	<b>(56.162)</b>	<b>(63.196)</b>	<b>(71.888)</b>	<b>(70.833)</b>	<b>1.054</b>	<b>-1%</b>
Capital social	2.177	2.177	2.177	2.177	-	0%
Prejuízos acumulados	-58.340	-65.374	-74.065	-73.010	1.054	-1%
<b>TOTAL DO PASSIVO</b>	<b>12.716</b>	<b>9.120</b>	<b>4.550</b>	<b>4.575</b>	<b>24</b>	<b>1%</b>





# Frigorífico Sulbrasil Ltda.

## DEMONSTRAÇÕES FINANCEIRAS

1. Demonstrativo de Resultados
2. Balanço Patrimonial



# DEMONSTRATIVO DE RESULTADO DO PERÍODO



## Frigorífico Sulbrasil Ltda – Em Recuperação Judicial

### DRE - Demonstrativo de Resultado

Conta/Descrição (Em 'R\$ 0.000)	TOTAL DO PERÍODO			MÉDIA MENSAL DO PERÍODO		
	Ano de 2017	Ano de 2018	Ano de 2019 (1ºQuad)	Ano de 2017	Ano de 2018	Ano de 2019 (1ºQuad)
<b>Receita Operacional Líquida</b>	<b>817</b>	-	-	<b>68</b>	-	-
CPV - Custo do Produto Vendido	(897)	-	-	(75)	-	-
% CPV/Receita Líquida	-109,8%	0,0%	0,0%	-109,8%	0,0%	0,0%
<b>Lucro Bruto</b>	<b>(80)</b>	-	-	<b>(7)</b>	-	-
% Margem Bruta	-9,8%	0,0%	0,0%	-9,8%	0,0%	0,0%
Despesas gerais e administrativas	(215)	(120)	(3)	(18)	(10)	(2)
Outros resultados operacionais	(943)	(160)	292	(79)	(13)	146
<b>Resultado antes das receitas e despesas financeiras</b>	<b>(1.238)</b>	<b>(280)</b>	<b>289</b>	<b>(103)</b>	<b>(23)</b>	<b>144</b>
% Margem antes do resultado financeiro	-151,4%	0,0%	0,0%	-151,4%	0,0%	0,0%
Despesas financeiras	(0)	-	-	(0)	-	-
Receitas financeiras	-	-	-	-	-	-
Resultado financeiro líquido	(0)	-	-	(0)	-	-
<b>Resultado antes dos impostos</b>	<b>(1.238)</b>	<b>(280)</b>	<b>289</b>	<b>(103)</b>	<b>(23)</b>	<b>144</b>
I.R / CSLL correntes	-	-	-	-	-	-
I.R / CSLL diferidos	424	95	2.381	35	8	1.191
<b>Lucro líquido do período/exercício</b>	<b>(814)</b>	<b>(185)</b>	<b>2.670</b>	<b>(68)</b>	<b>(15)</b>	<b>1.335</b>
% Lucro Líquido/Receita Líquida	-99,6%	0,0%	0,0%	-99,6%	0,0%	0,0%

A Recuperanda não apresentou receitas operacionais em 2018 e 2019. No ano de 2018 obteve prejuízo de R\$ 185 mil e no primeiro quadrimestre de 2019 (janeiro até abril) acumulou lucro líquido de R\$ 2,674 milhões, principalmente devido reconhecimento contábil de impostos diferidos.



# BALANÇO PATRIMONIAL (ATIVO)

Frigorífico Sulbrasil Ltda – Em Recuperação Judicial



Conta/Descrição (Em 'R\$ 0.000)	dez 2016	dez 2017	dez 2018	abr 2019	VARIÇÃO	
					2018/2019	Ah.%
<b>ATIVO CIRCULANTE</b>	<b>2.482</b>	<b>3.211</b>	<b>29.331</b>	<b>32.031</b>	<b>2.699</b>	<b>9%</b>
Caixa e equivalentes de caixa	-	-	-	-	-	0%
Clientes	2.175	2.903	2.881	5.290	2.409	84%
Impostos a recuperar	307	308	308	600	292	95%
Adiantamentos concedidos	-	-	1	-	(1)	-100%
Ativos mantidos para venda	-	-	26.141	26.141	-	0%
<b>NÃO CIRCULANTE</b>	<b>28.439</b>	<b>26.782</b>	<b>466</b>	<b>437</b>	<b>(30)</b>	<b>-6%</b>
Imposto de renda e contribuição social diferidos	24	334	420	421	1	0%
Investimentos	175	146	46	15	(31)	-67%
Imobilizado	28.240	26.301	-	-	-	0%
<b>TOTAL DO ATIVO</b>	<b>30.921</b>	<b>29.992</b>	<b>29.798</b>	<b>32.467</b>	<b>2.670</b>	<b>9%</b>





# BALANÇO PATRIMONIAL (PASSIVO)

Frigorífico Sulbrasil Ltda – Em Recuperação Judicial



Conta/Descrição (Em 'R\$ 0.000)	dez 2016	dez 2017	dez 2018	abr 2019	VARIÇÃO	
					2018/2019	Ah.%
<b>PASSIVO CIRCULANTE</b>	<b>1</b>	<b>0</b>	<b>-</b>	<b>-</b>	<b>-</b>	<b>0%</b>
Fornecedores	0	-	-	-	-	0%
Obrigações sociais	0	0	-	-	-	0%
Obrigações tributárias	-	-	-	-	-	0%
<b>PASSIVO NÃO CIRCULANTE</b>	<b>1.174</b>	<b>1.060</b>	<b>1.050</b>	<b>1.050</b>	<b>-</b>	<b>0%</b>
Imposto de renda e contribuição social diferidos	1.174	1.060	1.050	1.050	-	0%
<b>PATRIMONIO LÍQUIDO</b>	<b>29.746</b>	<b>28.932</b>	<b>28.747</b>	<b>31.417</b>	<b>2.670</b>	<b>9%</b>
Capital social	34.700	34.700	34.700	34.700	-	0%
Ajuste de avaliação patrimonial	2.067	1.845	1.827	1.827	-	0%
Reserva de incentivos fiscais	231	231	231	231	-	0%
(Prejuízos) acumulados	-7.252	-7.844	-8.011	-5.341	2.670	-33%
<b>TOTAL DO PASSIVO</b>	<b>30.921</b>	<b>29.992</b>	<b>29.798</b>	<b>32.467</b>	<b>2.670</b>	<b>9%</b>





# Globoaves Biotecnologia Avícola S.A.

## DEMONSTRAÇÕES FINANCEIRAS

1. Demonstrativo de Resultados
2. Balanço Patrimonial



# DEMONSTRATIVO DE RESULTADO DO PERÍODO



## Globoaves Biotecnologia Avícola S.A. – Em Recuperação Judicial

DRE - Demonstrativo de Resultado	TOTAL DO PERÍODO			MÉDIA MENSAL DO PERÍODO			VARIÇÃO	
	Ano de 2017	Ano de 2018	Ano de 2019 (1Quad)	Ano de 2017	Ano de 2018	Ano de 2019 (1Quad)	2018/2019	Ah %
<b>Conta/Descrição (Em 'R\$ 0.000)</b>								
<b>Receita Operacional Líquida</b>	<b>74.105</b>	<b>103.785</b>	<b>49.247</b>	<b>6.175</b>	<b>8.649</b>	<b>12.312</b>	<b>3.663</b>	<b>42%</b>
CPV - Custo do Produto Vendido	(37.527)	(67.155)	(64.436)	(3.127)	(5.596)	(16.109)	(10.513)	188%
% CPV/Receita Líquida	-50,6%	-64,7%	-130,8%	-50,6%	-64,7%	-130,8%		
<b>Lucro Bruto</b>	<b>36.578</b>	<b>36.630</b>	<b>(15.189)</b>	<b>3.048</b>	<b>3.053</b>	<b>(3.797)</b>	<b>(6.850)</b>	<b>-224%</b>
% Margem Bruta	49,4%	35,3%	-30,8%	49,4%	35,3%	-30,8%		
Despesas gerais e administrativas	(5.272)	(4.992)	(1.420)	(439)	(416)	(355)	61	-15%
Despesas com comercialização	(3.041)	(2.663)	(264)	(253)	(222)	(66)	156	-70%
<b>Resultado da Operação*</b>	<b>28.265</b>	<b>28.975</b>	<b>(16.873)</b>	<b>2.355</b>	<b>2.415</b>	<b>(4.218)</b>	<b>(6.633)</b>	<b>-275%</b>
%Margem Operação	38,1%	27,9%	-34,3%	38,1%	27,9%	-34,3%		
Valor justo do ativo biológico	154	102	24	13	8	6	(2)	-28%
Outros resultados operacionais	(1.130)	762	3.785	(94)	63	946	883	1391%
Resultado com equivalência patrimonial	(6.006)	1.790	5.644	(500)	149	1.411	1.262	846%
<b>Resultado antes das receitas (despesas) financeiras</b>	<b>21.284</b>	<b>31.629</b>	<b>(7.420)</b>	<b>1.774</b>	<b>2.636</b>	<b>(1.855)</b>	<b>(4.491)</b>	<b>-170%</b>
%Margem antes do resultado financeiro	28,7%	30,5%	-15,1%	28,7%	30,5%	-15,1%		
Despesas financeiras	(7.620)	(6.420)	(1.299)	(635)	(535)	(325)	210	-39%
Receitas financeiras	5.142	8.586	589	429	715	147	(568)	-79%
Resultado financeiro líquido	(2.477)	2.166	(710)	(206)	181	(178)	(358)	-198%
<b>Resultado antes dos impostos</b>	<b>18.807</b>	<b>33.795</b>	<b>(8.131)</b>	<b>1.567</b>	<b>2.816</b>	<b>(2.033)</b>	<b>(4.849)</b>	<b>-172%</b>
I.R / CSLL correntes	(8.936)	(8.227)	-	(745)	(686)	-	686	-100%
I.R / CSLL diferidos	783	(2.537)	3.933	65	(211)	983	1.195	-565%
<b>Lucro líquido do período/exercício</b>	<b>10.654</b>	<b>23.031</b>	<b>(4.198)</b>	<b>888</b>	<b>1.919</b>	<b>(1.049)</b>	<b>(2.969)</b>	<b>-155%</b>

- No primeiro quadrimestre de 2019 a Recuperanda atingiu R\$ 49,2 milhões de Receita Bruta (Faturamento), uma média de R\$ 12,3 milhões ao mês. Comparativamente aos mesmos períodos dos anos anteriores apresentou aumento: no 1º quadrimestre de 2017 apresentou média de R\$ 6,5 e em 2018 R\$ 11,7 milhões.
- No entanto o custo do produtos vendido mais que dobrou quando comparados com os anos anteriores, passando de 64% em 2018 para 130% no 1º quadrimestre de 2019. Isto fez com que o lucro bruto da Recuperanda se deteriorasse neste período.
- Mesmo reduzindo as demais despesas da operação, a alta no custo dos produtos fez que finalizasse o primeiro quadrimestre de 2019 com prejuízo de 4,2 milhões.



# BALANÇO PATRIMONIAL (ATIVO)



Globoaves Biotecnologia Avícola S.A. – Em Recuperação Judicial

Conta/Descrição (Em 'R\$ 0.000)	dez 2016	dez 2017	dez 2018	abr 2019	VARIAÇÃO	
					2018/2019	Ah.%
<b>ATIVO CIRCULANTE</b>	<b>70.744</b>	<b>97.182</b>	<b>118.099</b>	<b>108.713</b>	<b>(9.385)</b>	<b>-8%</b>
Caixa e equivalentes de caixa	23	66	22	35	13	58%
Clientes	58.099	88.008	109.600	105.954	(3.646)	-3%
Estoques	2.310	2.470	5.563	35	(5.528)	-99%
Ativo biológico	3.823	3.348	-	-	-	0%
Despesas antecipadas	-	100	1	14	13	971%
Impostos a recuperar	4.921	1.809	2.568	2.267	(301)	-12%
Adiantamentos concedidos	351	163	263	327	64	24%
Outros créditos	1.219	1.219	81	81	0	0%
<b>NÃO CIRCULANTE</b>	<b>65.902</b>	<b>59.583</b>	<b>56.708</b>	<b>54.084</b>	<b>(2.624)</b>	<b>-5%</b>
Outros créditos	973	910	935	908	(27)	-3%
Investimentos	7.829	1.823	2.900	8.543	5.644	195%
Ativo biológico	2.622	4.652	1.676	1.551	(125)	-7%
Imobilizado	54.478	52.198	51.197	43.082	(8.116)	-16%
<b>TOTAL DO ATIVO</b>	<b>136.647</b>	<b>156.766</b>	<b>174.807</b>	<b>162.797</b>	<b>(12.009)</b>	<b>-7%</b>

- A principal conta que do ativo que apresentou aumento foi a conta de estoques que praticamente zerou, passando de R\$ 5,5 milhões em dezembro de 2018 para 35 mil em abril de 2019.
- A conta de clientes reduziu 3,6 milhões nos primeiros quatro meses do ano, fechado o período com R\$ 105 milhões de saldo.



# BALANÇO PATRIMONIAL (PASSIVO)

Globoaves Biotecnologia Avícola S.A. – Em Recuperação Judicial



Conta/Descrição (Em 'R\$ 0.000)	dez 2016	dez 2017	dez 2018	abr 2019	VARIACÃO	
					2018/2019	Ah.%
<b>PASSIVO CIRCULANTE</b>	<b>63.188</b>	<b>56.040</b>	<b>34.422</b>	<b>31.294</b>	<b>(3.128)</b>	<b>-9%</b>
Fornecedores	12.425	13.736	4.314	1.340	(2.975)	-69%
Empréstimos e financiamentos	18.668	19.741	-	-	-	0%
Obrigações sociais	6.565	3.258	745	585	(159)	-21%
Obrigações tributárias	24.430	16.100	10.262	10.628	367	4%
Impostos parcelados	1.074	2.779	4.999	5.073	75	1%
Adiantamentos recebidos	26	426	128	76	(53)	-41%
Credores em Recuperação Judicial	-	-	13.975	13.592	(383)	-3%
<b>PASSIVO NÃO CIRCULANTE</b>	<b>18.023</b>	<b>34.637</b>	<b>52.374</b>	<b>47.691</b>	<b>(4.683)</b>	<b>-9%</b>
Empréstimos e financiamentos	1	-	-	-	-	0%
Impostos parcelados	6.132	24.236	39.168	38.417	(751)	-2%
Provisão para contingências	705	-	267	267	-	0%
Imposto de renda e contribuição social diferidos	11.185	10.402	12.939	9.007	(3.933)	-30%
<b>PATRIMONIO LÍQUIDO</b>	<b>55.435</b>	<b>66.089</b>	<b>88.010</b>	<b>83.812</b>	<b>(4.198)</b>	<b>-5%</b>
Capital social	25.450	25.450	25.450	25.450	-	0%
Ajuste de avaliação patrimonial	13.092	12.290	11.909	11.520	(388)	-3%
Reserva de retenção de lucros	16.893	28.349	50.652	46.842	(3.810)	-8%
<b>TOTAL DO PASSIVO</b>	<b>136.647</b>	<b>156.766</b>	<b>174.807</b>	<b>162.797</b>	<b>(12.009)</b>	<b>-7%</b>

- No Passivo da Recuperanda é observado redução na conta de fornecedores, em 69% até o fechamento do primeiro quadrimestre do ano, fechando o período com saldo de R\$ 1,3 milhões;
- Os impostos diferidos de Impostos de Renda e Contribuição Social, também apresentaram redução entre final de dezembro de abril de 2019, queda de 30%.





# Globoaves São Paulo Agroavícola Ltda

## DEMONSTRAÇÕES FINANCEIRAS

1. Demonstrativo de Resultados
2. Balanço Patrimonial



# DEMONSTRATIVO DE RESULTADO DO PERÍODO



## Globoaves São Paulo Agroavícola Ltda. – Em Recuperação Judicial

DRE - Demonstrativo de Resultado	TOTAL DO PERÍODO			MÉDIA MENSAL DO PERÍODO			VARIÇÃO	
	Ano de 2017	Ano de 2018	Ano de 2019 (1 Quad)	Ano de 2017	Ano de 2018	Ano de 2019 (1 Quad)	2018/2019	Ah %
<b>Conta/Descrição (Em 'R\$ 0.000)</b>								
<b>Receita Operacional Líquida</b>	<b>266.462</b>	<b>305.454</b>	<b>145.668</b>	<b>22.205</b>	<b>25.454</b>	<b>72.834</b>	<b>47.380</b>	<b>186%</b>
CPV - Custo do Produto Vendido	(230.010)	(228.750)	(84.716)	(19.167)	(19.062)	(42.358)	<b>(23.296)</b>	<b>122%</b>
% CPV/Receita Líquida	-86,3%	-74,9%	-58,2%	-86,3%	-74,9%	-58,2%		
<b>Lucro Bruto</b>	<b>36.453</b>	<b>76.704</b>	<b>60.952</b>	<b>3.038</b>	<b>6.392</b>	<b>30.476</b>	<b>24.084</b>	<b>377%</b>
% Margem Bruta	13,7%	25,1%	41,8%	13,7%	25,1%	41,8%		
Despesas gerais e administrativas	(19.300)	(20.903)	(8.363)	(1.608)	(1.742)	(4.181)	(2.440)	140%
Despesas com comercialização	(40.864)	(37.329)	(12.631)	(3.405)	(3.111)	(6.316)	(3.205)	103%
<b>Resultado da Operação*</b>	<b>(23.712)</b>	<b>18.471</b>	<b>39.958</b>	<b>(1.976)</b>	<b>1.539</b>	<b>19.979</b>	<b>18.440</b>	<b>1198%</b>
%Margem Operação	-8,9%	6,0%	27,4%	-8,9%	6,0%	27,4%		
Valor justo do ativo biológico	(74)	48	11	(6)	4	6	2	43%
Outros resultados operacionais	(46.087)	(20.248)	44.744	(3.841)	(1.687)	22.372	24.059	-1426%
Resultado com equivalência patrimonial	(628)	1.154	(52)	(52)	96	(26)	(122)	-127%
<b>Resultado antes das receitas e despesas financeiras</b>	<b>(70.501)</b>	<b>(575)</b>	<b>84.661</b>	<b>(5.875)</b>	<b>(48)</b>	<b>42.331</b>	<b>42.378</b>	<b>-88416%</b>
%Margem antes do resultado financeiro	-26,5%	-0,2%	58,1%	-26,5%	-0,2%	58,1%		
Despesas financeiras	(56.049)	(43.994)	(7.638)	(4.671)	(3.666)	(3.819)	(153)	4%
Receitas financeiras	25.907	72.401	3.767	2.159	6.033	1.884	(4.150)	-69%
Resultado financeiro líquido	(30.142)	28.406	(3.871)	(2.512)	2.367	(1.936)	(4.303)	-182%
<b>Resultado antes dos impostos</b>	<b>(100.643)</b>	<b>27.831</b>	<b>80.790</b>	<b>(8.387)</b>	<b>2.319</b>	<b>40.395</b>	<b>38.076</b>	<b>1642%</b>
I.R / CSLL correntes	-	-	-	-	-	-	-	0%
I.R / CSLL diferidos	23.772	(14.054)	(9.810)	1.981	(1.171)	(4.905)	(3.734)	319%
<b>Lucro líquido do período/exercício</b>	<b>(76.871)</b>	<b>13.777</b>	<b>70.979</b>	<b>(6.406)</b>	<b>1.148</b>	<b>35.490</b>	<b>34.342</b>	<b>2991%</b>
%Lucro Líquido/Receita Líquida	-28,8%	4,5%	48,7%	-28,8%	4,5%	48,7%		

- No primeiro quadrimestre de 2019 a Recuperanda atingiu R\$ 145,6 milhões de Receita Líquida, uma média de R\$ 72,8 milhões ao mês. Comparativamente aos mesmos períodos dos anos anteriores apresentou significativo aumento, no 1º quadrimestre de 2017 apresentou média de R\$ 21,7 e em 2018 R\$ 20,2 milhões.
- O Lucro Bruto foi beneficiado em 2019, passando de uma média de 6,3 milhões ao mês em 2018 para um média mensal de 30,4 no primeiro quadrimestre de 2019. Tal fato se da pela redução do custo dos produtos que passou de 75% em 2018 para 58% no início de 2019



# BALANÇO PATRIMONIAL (ATIVO)



Globoaves São Paulo Agroavícola Ltda. – Em Recuperação Judicial

## Balanço Patrimonial - Ativo

Conta/Descrição (Em 'R\$ 0.000)	dez 2016	dez 2017	dez 2018	abr 2019	VARIAÇÃO	
					2018/2019	Ah.%
<b>ATIVO CIRCULANTE</b>	<b>262.184</b>	<b>258.171</b>	<b>270.939</b>	<b>265.142</b>	<b>(5.797)</b>	<b>-2%</b>
Caixa e equivalentes de caixa	1.129	1.266	983	4.240	3.257	331%
Aplicações financeiras	3.952	856	921	926	6	1%
Clientes	169.276	176.306	149.127	133.877	(15.250)	-10%
Estoques	5.388	6.684	13.043	14.131	1.088	8%
Ativo biológico	30.907	26.982	40.971	42.109	1.139	3%
Impostos a recuperar	46.306	32.972	38.093	39.813	1.721	5%
Adiantamentos concedidos	3.783	4.293	5.762	7.242	1.479	26%
Despesas antecipadas	95	529	138	498	360	261%
Outros créditos	1.349	8.284	8.030	8.452	422	5%
Ativos mantidos para venda	-	-	13.872	13.855	(17)	0%
<b>NÃO CIRCULANTE</b>	<b>239.201</b>	<b>234.872</b>	<b>200.629</b>	<b>212.074</b>	<b>11.444</b>	<b>6%</b>
Clientes	-	12.169	672	751	79	0%
Imposto de renda e contribuição soci:	-	12.169	-	-	-	0%
Outros créditos	10.791	11.664	11.937	11.784	(152)	-1%
Mútuos com partes relacionadas	37.931	38.638	41.268	35.822	(5.446)	-13%
Investimentos	55	648	648	746	98	15%
Ativo biológico	16.308	19.245	19.850	25.097	5.247	26%
Imobilizado	174.076	151.587	125.323	136.952	11.629	9%
Intangível	40	922	931	921	(10)	-1%
<b>TOTAL DO ATIVO</b>	<b>501.386</b>	<b>493.043</b>	<b>471.568</b>	<b>477.216</b>	<b>5.648</b>	<b>1%</b>

- As principais contas que apresentaram variação entre dezembro de 2018 e o final do primeiro quadrimestre de 2019 foram:
- Aumento da conta caixa, de 983mil para 4,2 milhões;
- Redução na conta de clientes a receber no valor de 15 milhões;
- Redução da conta de mútuos em 5 milhões;
- Aumento de 11,6 milhões na conta de ativo imobilizado e de 5,2 milhões na conta de ativo biológico.





# BALANÇO PATRIMONIAL (PASSIVO)



Globoaves São Paulo Agroavícola Ltda. – Em Recuperação Judicial

## Balanço Patrimonial - Passivo e Patrimônio Líquido

Conta/Descrição (Em 'R\$ 0.000)	dez 2016	dez 2017	dez 2018	abr 2019	VARIACÃO	
					2018/2019	Ah.%
<b>PASSIVO CIRCULANTE</b>	<b>379.009</b>	<b>411.464</b>	<b>396.263</b>	<b>285.663</b>	<b>(110.600)</b>	<b>-28%</b>
Fornecedores	173.760	215.108	145.055	141.581	(3.473)	-2%
Empréstimos e financiamentos	109.951	114.360	71.649	59.933	(11.716)	-16%
Obrigações sociais	47.511	25.684	12.103	13.665	1.562	13%
Obrigações tributárias	39.113	1.799	775	538	(237)	-31%
Impostos parcelados	3.019	49.134	96.512	5.611	(90.900)	-94%
Adiantamentos recebidos	5.018	4.887	4.043	1.805	(2.238)	-55%
Outras contas a pagar	636	492	160	150	(10)	-6%
Credores em Recuperação Judicial	-	-	65.967	62.379	(3.588)	-5%
<b>PASSIVO NÃO CIRCULANTE</b>	<b>22.168</b>	<b>58.242</b>	<b>38.191</b>	<b>83.459</b>	<b>45.269</b>	<b>119%</b>
Empréstimos e financiamentos	819	819	-	-	-	0%
Impostos parcelados	8.739	55.875	28.915	64.377	35.461	123%
Imposto de renda e contribuição social diferidos	11.603	-	5.649	15.459	9.810	174%
Provisão para Contingências	-	-	3.179	3.179	-	0%
Outras contas a pagar	65	-	55	-	(55)	-100%
Provisão para perda em investimentos	942	1.547	393	445	52	13%
<b>PATRIMONIO LÍQUIDO</b>	<b>100.209</b>	<b>23.338</b>	<b>37.115</b>	<b>108.094</b>	<b>70.979</b>	<b>191%</b>
Capital social	128.000	128.000	128.000	128.000	-	0%
Ajuste de avaliação patrimonial	56.569	48.824	46.349	45.607	(742)	-2%
Reserva de incentivos fiscais	820	820	820	820	-	0%
Prejuízos acumulados	-85.180	-154.306	-138.054	-66.333	71.722	-52%
<b>TOTAL DO PASSIVO</b>	<b>501.386</b>	<b>493.043</b>	<b>471.568</b>	<b>477.216</b>	<b>5.648</b>	<b>1%</b>

- As principais contas que apresentaram variação entre dezembro de 2018 e o final do primeiro quadrimestre de 2019 foram:
- Redução de 3,4 milhões na conta de fornecedores;
- Redução de 11 milhões na conta de Empréstimos e Financiamentos;
- Redução de 90 milhões na conta de impostos parcelados de curto prazo, no qual 35 milhões migraram para o longo prazo;
- Em virtude do alto desempenho do quadrimestre, o Patrimônio Líquido evoluiu de 37 milhões em dezembro de 2018 para 108 milhões em abril de 2019





# Globosuinosa Agropecuária S/A

## DEMONSTRAÇÕES FINANCEIRAS

1. Demonstrativo de Resultados
2. Balanço Patrimonial



# DEMONSTRATIVO DE RESULTADO DO PERÍODO

## Globosuinós Agropecuária S/A. – Em Recuperação Judicial



DRE - Demonstrativo de Resultado	TOTAL DO PERÍODO			MÉDIA MENSAL DO PERÍODO			VARIÇÃO	
	Ano de 2017	Ano de 2018	Ano de 2019 (1ºQuad)	Ano de 2017	Ano de 2018	Ano de 2019 (1ºQuad)	2018/2019	Ah %
<b>Conta/Descrição (Em 'R\$ 0.000)</b>								
<b>Receita Operacional Líquida</b>	<b>1.054</b>	<b>7</b>	<b>5</b>	<b>88</b>	<b>1</b>	<b>2</b>	<b>2</b>	<b>278%</b>
CPV - Custo do Produto Vendido	(1.469)	(8)	(5)	(122)	(1)	(3)	(2)	289%
<i>% CPV/Receita Líquida</i>	-139,5%	-107,0%	-110,2%	-139,5%	-107,0%	-110,2%		
<b>Lucro Bruto</b>	<b>(416)</b>	<b>(1)</b>	<b>(0)</b>	<b>(35)</b>	<b>(0)</b>	<b>(0)</b>	<b>(0)</b>	<b>446%</b>
<i>% Margem Bruta</i>	-39,5%	-7,0%	-10,2%	-39,5%	-7,0%	-10,2%		
Despesas gerais e administrativas	(475)	(236)	(2)	(40)	(20)	(1)	19	-96%
Despesas com comercialização	-	-	-	-	-	-	-	0%
<b>Resultado da Operação*</b>	<b>(891)</b>	<b>(236)</b>	<b>(2)</b>	<b>(74)</b>	<b>(20)</b>	<b>(1)</b>	<b>19</b>	<b>-95%</b>
<i>%Margem Operação</i>	-84,5%	-3276,8%	-44,0%	-84,5%	-3276,8%	-44,0%		
Valor justo do ativo biológico	16	5	1	1	0	0	(0)	-24%
Outros resultados operacionais	304	554	2.300	25	46	1.150	1.104	2393%
	-	-	-	-	-	-	-	0%
<b>Total das Despesas</b>	<b>(155)</b>	<b>323</b>	<b>2.300</b>	<b>(13)</b>	<b>27</b>	<b>1.150</b>	<b>1.123</b>	<b>4165%</b>
<b>Resultado antes das receitas (despesas) financeiras</b>	<b>(571)</b>	<b>323</b>	<b>2.299</b>	<b>(48)</b>	<b>27</b>	<b>1.150</b>	<b>1.123</b>	<b>4171%</b>
<i>%Margem antes do resultado financeiro</i>	-54,2%	4482,0%	50663,0%	-54,2%	4482,0%	50663,0%		
Despesas financeiras	(2.743)	(1.988)	(250)	(229)	(166)	(125)	41	-24%
Receitas financeiras	1.655	26.313	1	138	2.193	0	(2.192)	-100%
Resultado financeiro líquido	(1.088)	24.325	(250)	(91)	2.027	(125)	(2.152)	-106%
<b>Resultado antes dos impostos</b>	<b>(1.659)</b>	<b>24.648</b>	<b>2.049</b>	<b>(138)</b>	<b>2.054</b>	<b>1.025</b>	<b>(1.029)</b>	<b>-50%</b>
Imposto de renda e contribuição social correntes	-	-	-	-	-	-	-	0%
Imposto de renda e contribuição social diferidos	810	(8.423)	87	68	(702)	43	745	-106%
<b>Lucro líquido do período/exercício</b>	<b>(849)</b>	<b>16.225</b>	<b>2.136</b>	<b>(71)</b>	<b>1.352</b>	<b>1.068</b>	<b>(284)</b>	<b>-21%</b>
<i>%Lucro Líquido/Receita Líquida</i>	-80,6%	225153,3%	47067,8%	-80,6%	225153,3%	47067,8%		

No ano de 2018 a Recuperanda praticamente não realizou receitas operacionais (7mil reais ano). Apesar disto finalizou o exercício de 2018 com lucro líquido de R\$ 16,2 milhões. Tal resultado positivo se aplica pela contabilização dos deságios aplicados sobre os créditos da RJ conforme o Plano.

No 1º quadrimestre de 2019 a receita operacional obtida foi de apenas 5 mil e o lucro líquido está registrado no montante de 2,1 milhões. A principal receita que explica o lucro é a conta de "doações e subvenções para inv." registrada no balancete da companhia.



# BALANÇO PATRIMONIAL (ATIVO)

Globosuinós Agropecuária S/A. – Em Recuperação Judicial



## Balanço Patrimonial - Ativo

Conta/Descrição (Em 'R\$ 0.000)	dez 2016	dez 2017	dez 2018	abr 2019	VARIACÃO	
					2018/2019	Ah.%
<b>ATIVO CIRCULANTE</b>	<b>38.848</b>	<b>35.126</b>	<b>35.301</b>	<b>34.542</b>	<b>(759)</b>	<b>-2%</b>
Caixa e equivalentes de caixa	4	9	38	1	(37)	-97%
Clientes	33.911	33.739	32.155	31.409	(747)	-2%
Estoques	113	-	-	-	-	0%
Ativo biológico	749	-	-	-	-	0%
Impostos a recuperar	3.693	908	934	942	8	1%
Adiantamentos concedidos	304	271	391	388	(3)	-1%
Outros créditos	75	199	220	239	19	9%
Despesas antecipadas	-	-	-	-	-	0%
Ativos não circulantes mantidos para v	-	-	1.563	1.563	-	0%
<b>NÃO CIRCULANTE</b>	<b>32.540</b>	<b>30.073</b>	<b>16.322</b>	<b>16.333</b>	<b>11</b>	<b>0%</b>
Partes relacionadas	-	-	39	-	(39)	0%
Impostos a recuperar	-	-	-	-	-	0%
Imposto de renda e contribuição social	21.795	22.606	14.011	14.097	87	1%
Outros créditos	-	-	-	-	-	0%
Investimentos	3	4	7	7	0	1%
Ativo biológico	2.802	121	106	102	(4)	-3%
Imobilizado	7.938	7.342	2.160	2.127	(34)	-2%
<b>TOTAL DO ATIVO</b>	<b>71.388</b>	<b>65.199</b>	<b>51.623</b>	<b>50.875</b>	<b>(748)</b>	<b>-1%</b>

- O Ativo da Recuperanda não teve grandes alterações. A principal foi a conta de clientes (contas a receber) que obteve redução de 750 mil reais entre dezembro de 2018 e abril de 2019



# BALANÇO PATRIMONIAL (PASSIVO)

Globosuinós Agropecuária S/A. – Em Recuperação Judicial



## Balanço Patrimonial - Passivo

Conta/Descrição (Em 'R\$ 0.000)	dez 2016	dez 2017	dez 2018	abr 2019	VARIACÃO	
					2018/2019	Ah.%
<b>PASSIVO CIRCULANTE</b>	<b>75.543</b>	<b>65.281</b>	<b>36.054</b>	<b>31.199</b>	<b>(4.855)</b>	<b>-13%</b>
Fornecedores	55.141	54.994	1.760	1.755	(5)	0%
Empréstimos e financiamentos	200	200	2	2	0	9%
Obrigações sociais	2.575	158	-	0	0	0%
Obrigações tributárias	10.019	5.735	1.997	1.341	(656)	-33%
Impostos parcelados	675	929	5.055	1.172	(3.883)	-77%
Adiantamentos recebidos	6.700	-	24	24	0	0%
Outras contas a pagar	233	3.265	3.265	3.265	(0)	0%
Credores em Recuperação Judicial	-	-	23.950	23.639	(310)	-1%
<b>PASSIVO NÃO CIRCULANTE</b>	<b>4.052</b>	<b>8.973</b>	<b>8.400</b>	<b>10.371</b>	<b>1.971</b>	<b>23%</b>
Impostos parcelados	4.052	8.973	8.400	10.371	1.971	23%
<b>PATRIMONIO LÍQUIDO</b>	<b>(8.207)</b>	<b>(9.055)</b>	<b>7.169</b>	<b>9.305</b>	<b>2.136</b>	<b>30%</b>
Capital social	15.093	15.093	15.093	15.093	-	0%
Ajuste de avaliação patrimonial	1.716	1.500	673	672	(1)	0%
Prejuízos acumulados	-25.015	-25.648	-8.596	-6.459	2.137	-25%
<b>TOTAL DO PASSIVO</b>	<b>71.388</b>	<b>65.199</b>	<b>51.623</b>	<b>50.875</b>	<b>(748)</b>	<b>-1%</b>

- As principais contas passivas da Recuperanda que obtiveram variações foram:
- Redução de 3,9 milhões de impostos parcelados no curto prazo e aumento de 1,9 milhões no longo prazo
- Redução do prejuízo acumulado em comparação com dezembro de 2018, tendo em vista a obtenção de lucro líquido apresentado no DRE.





# Interaves Agropecuária S/A

## DEMONSTRAÇÕES FINANCEIRAS

1. Demonstrativo de Resultados
2. Balanço Patrimonial



# DEMONSTRATIVO DE RESULTADO DO PERÍODO



## Interaves Agropecuária S/A. – Em Recuperação Judicial

DRE - Demonstrativo de Resultado	TOTAL DO PERÍODO			MÉDIA MENSAL DO PERÍODO			VARIÇÃO	
	Ano de 2017	Ano de 2018	Ano de 2019 (1Quad)	Ano de 2017	Ano de 2018	Ano de 2019 (1Quad)	2018/2019	Ah %
<b>Conta/Descrição (Em 'R\$ 0.000)</b>								
<b>Receita Operacional Líquida</b>	<b>571</b>	<b>345</b>	<b>108</b>	<b>48</b>	<b>29</b>	<b>27</b>	<b>(2)</b>	<b>-6%</b>
CPV - Custo do Produto Vendido	(530)	(333)	(98)	(44)	(28)	(24)	3	-12%
% CPV/Rol	-92,8%	-96,4%	-90,5%	-92,8%	-96,4%	-90,5%		
<b>Lucro Bruto</b>	<b>41</b>	<b>12</b>	<b>10</b>	<b>3</b>	<b>1</b>	<b>3</b>	<b>2</b>	<b>148%</b>
% Margem Bruta	7,2%	3,6%	9,5%	7,2%	3,6%	9,5%		
Despesas gerais e administrativas	(16)	(4)	(13)	(1)	(0)	(3)	(3)	862%
Despesas com comercialização	(12)	-	-	(1)	-	-	-	0%
<b>Resultado da Operação*</b>	<b>13</b>	<b>8</b>	<b>(2)</b>	<b>1</b>	<b>1</b>	<b>(1)</b>	<b>(1)</b>	<b>-188%</b>
%Margem Operação	2,3%	2,4%	-2,3%	2,3%	2,4%	-2,3%		
Outros resultados operacionais	-	-	-	-	-	-	-	0%
	15	(475)	(3)	1	(40)	(1)	39	-98%
	-	-	-	-	-	-	-	0%
<b>Resultado antes das receitas (despesas) financeiras</b>	<b>28</b>	<b>(467)</b>	<b>(6)</b>	<b>2</b>	<b>(39)</b>	<b>(1)</b>	<b>37</b>	<b>-96%</b>
%Margem	4,9%	-135,0%	-5,5%	4,9%	-135,0%	-5,5%		
Despesas financeiras	(826)	(154)	(20)	(69)	(13)	(5)	8	-61%
Receitas financeiras	0	2.200	-	0	183	-	(183)	-100%
Resultado financeiro líquido	(825)	2.047	(20)	(69)	171	(5)	(176)	-103%
<b>Resultado antes dos impostos</b>	<b>(797)</b>	<b>1.580</b>	<b>(26)</b>	<b>(66)</b>	<b>132</b>	<b>(6)</b>	<b>(138)</b>	<b>-105%</b>
Imposto de renda e contribuição social correntes	-	-	-	-	-	-	-	0%
Imposto de renda e contribuição social diferidos	-	-	-	-	-	-	-	0%
<b>Lucro líquido do período/exercício</b>	<b>(797)</b>	<b>1.580</b>	<b>(26)</b>	<b>(66)</b>	<b>132</b>	<b>(6)</b>	<b>(138)</b>	<b>-105%</b>
	-139,6%	457,4%	-24,0%	-139,6%	457,4%	-24,0%		

No primeiro quadrimestre de 2019 (janeiro até abril) apresentou receita operacional líquida de 108 mil. É observado que o custo do produto vendido reduziu seis pontos percentuais em relação ao exercício de 2018, o que fez com que o lucro bruto aumentasse de 3,3% para 9,5%. Contabilizando as despesas gerais e financeiras destaca-se que no 1º quadrimestre deste ano a Recuperanda apresentou prejuízo de 26 mil reais, ou, seja (-24% da receita líquida).



# BALANÇO PATRIMONIAL (ATIVO)



## Interaves Agropecuária S/A. – Em Recuperação Judicial

Conta/Descrição (Em 'R\$ 0.000)	dez 2016	dez 2017	dez 2018	abr 2019	VARIAÇÃO	
					2018/2019	Ah.%
<b>ATIVO CIRCULANTE</b>	<b>19.822</b>	<b>19.190</b>	<b>16.279</b>	<b>12.197</b>	<b>(4.083)</b>	<b>-25%</b>
Caixa e equivalentes de caixa	9	11	0	0	(0)	-90%
Clientes	19.763	19.156	16.256	12.172	(4.084)	-25%
Impostos a recuperar	45	23	23	24	1	6%
Adiantamentos concedidos	5	-	-	-	-	0%
Despesas antecipadas	-	-	-	-	-	0%
Outros créditos	-	-	-	-	-	0%
<b>NÃO CIRCULANTE</b>	<b>22</b>	<b>22</b>	<b>-</b>	<b>-</b>	<b>-</b>	<b>0</b>
Outros créditos	22	22	-	-	-	0%
<b>TOTAL DO ATIVO</b>	<b>19.844</b>	<b>19.212</b>	<b>16.279</b>	<b>12.197</b>	<b>(4.083)</b>	<b>-25%</b>

A principal conta do ativo, que apresentou variação no 1º quadrimestre de 2019, foi a de contas a receber de clientes ("clientes") reduzindo 4,08 milhões. As demais não tiveram variações significativas.





# BALANÇO PATRIMONIAL (PASSIVO)

Interaves Agropecuária S/A. – Em Recuperação Judicial



Conta/Descrição (Em 'R\$ 0.000)	dez 2016	dez 2017	dez 2018	abr 2019	VARIÇÃO	
					2018/2019	Ah.%
<b>PASSIVO CIRCULANTE</b>	<b>9.361</b>	<b>6.492</b>	<b>1.471</b>	<b>1.078</b>	<b>(393)</b>	<b>-27%</b>
Fornecedores	340	361	-	-	-	0%
Empréstimos e financiamentos	180	180	-	-	-	0%
Obrigações sociais	1.842	730	783	783	(0)	0%
Obrigações tributárias	6.568	-	-	-	-	0%
Impostos parcelados	412	5.219	363	-	(363)	-100%
Adiantamentos recebidos	19	2	-	-	-	0%
Credores em Recuperação Judicial	-	-	324	295	(30)	-9%
<b>PASSIVO NÃO CIRCULANTE</b>	<b>700</b>	<b>3.733</b>	<b>4.242</b>	<b>578</b>	<b>(3.664)</b>	<b>-86%</b>
Impostos parcelados	700	3.733	3.664	-	(3.664)	-100%
Provisão para contingências			578	578		
<b>PATRIMONIO LÍQUIDO</b>	<b>9.784</b>	<b>8.987</b>	<b>10.567</b>	<b>10.541</b>	<b>(26)</b>	<b>0%</b>
Capital social	2.205	2.205	2.205	2.205	-	0%
Reserva de retenção de lucros	7.579	6.781	8.361	8.335	(26)	0%
<b>TOTAL DO PASSIVO</b>	<b>19.844</b>	<b>19.212</b>	<b>16.279</b>	<b>12.197</b>	<b>(4.083)</b>	<b>-25%</b>

As contas do passivo que apresentaram variações relevantes no 1º quadrimestre de 2019 foi a de impostos parcelados a qual apresentou redução de 363 mil no curto prazo e 3,6 milhões no longo prazo.





# Kaefer Agro Industrial Ltda

## DEMONSTRAÇÕES FINANCEIRAS

1. Demonstrativo de Resultados
2. Balanço Patrimonial



# DEMONSTRATIVO DE RESULTADO DO PERÍODO



**Kafer Agro Industrial Ltda. – Em Recuperação Judicial**

DRE - Demonstrativo de Resultado	TOTAL DO PERÍODO			MÉDIA MENSAL DO PERÍODO			VARIÇÃO	
	Ano de 2017	Ano de 2018	Ano de 2019 (1Quad)	Ano de 2017	Ano de 2018	Ano de 2019 (1Quad)	2018/2019	Ah %
<b>Conta/Descrição (Em 'R\$ 0.000)</b>								
<b>Receita Operacional Líquida</b>	<b>482.283</b>	<b>602.336</b>	<b>96.829</b>	<b>40.190</b>	<b>50.195</b>	<b>48.415</b>	<b>(1.780)</b>	<b>-4%</b>
CPV - Custo do Produto Vendido	(442.953)	(560.491)	(84.837)	(36.913)	(46.708)	(42.419)	<b>4.289</b>	<b>-9%</b>
<i>% CPV/Receita Líquida</i>	<i>-91,8%</i>	<i>-93,1%</i>	<i>-87,6%</i>	<i>-91,8%</i>	<i>-93,1%</i>	<i>-87,6%</i>		
<b>Lucro Bruto</b>	<b>39.330</b>	<b>41.845</b>	<b>11.992</b>	<b>3.278</b>	<b>3.487</b>	<b>5.996</b>	<b>2.509</b>	<b>72%</b>
<i>% Margem Bruta</i>	<i>8,2%</i>	<i>6,9%</i>	<i>12,4%</i>	<i>8,2%</i>	<i>6,9%</i>	<i>12,4%</i>		
Despesas gerais e administrativas	(15.101)	(15.024)	(2.952)	(1.258)	(1.252)	(1.476)	(224)	18%
Despesas com comercialização	(34.547)	(48.653)	(10.284)	(2.879)	(4.054)	(5.142)	(1.088)	27%
<b>Resultado da Operação*</b>	<b>(10.318)</b>	<b>(21.832)</b>	<b>(1.245)</b>	<b>(860)</b>	<b>(1.819)</b>	<b>(622)</b>	<b>1.197</b>	<b>-66%</b>
<i>%Margem Operação</i>	<i>-2,1%</i>	<i>-3,6%</i>	<i>-1,3%</i>	<i>-2,1%</i>	<i>-3,6%</i>	<i>-1,3%</i>		
Valor justo do ativo biológico	25	17	3	2	1	1	(0)	-10%
Outros resultados operacionais	(41.360)	71.243	681	(3.447)	5.937	340	(5.597)	-94%
Resultado com equivalência patrimonial	(814)	(185)	2.378	(68)	(15)	1.189	1.204	-7803%
<b>Resultado antes das receitas e despesas financeiras</b>	<b>(52.466)</b>	<b>49.243</b>	<b>1.817</b>	<b>(4.372)</b>	<b>4.104</b>	<b>908</b>	<b>(3.195)</b>	<b>-78%</b>
<i>%Margem antes do resultado financeiro</i>	<i>-10,9%</i>	<i>8,2%</i>	<i>1,9%</i>	<i>-10,9%</i>	<i>8,2%</i>	<i>1,9%</i>		
Despesas financeiras	(51.505)	(126.494)	(19.003)	(4.292)	(10.541)	(9.502)	1.040	-10%
Receitas financeiras	22.978	120.138	9.559	1.915	10.012	4.779	(5.232)	-52%
Resultado financeiro líquido	(28.527)	(6.356)	(9.445)	(2.377)	(530)	(4.722)	(4.193)	792%
<b>Resultado antes dos impostos</b>	<b>(80.993)</b>	<b>42.888</b>	<b>(7.628)</b>	<b>(6.749)</b>	<b>3.574</b>	<b>(3.814)</b>	<b>(7.388)</b>	<b>-207%</b>
I.R / CSLL correntes	-	-	-	-	-	-	-	0%
I.R / CSLL diferidos	25.467	(16.715)	1.391	2.122	(1.393)	695	2.088	-150%
<b>Lucro líquido do período/exercício</b>	<b>(55.527)</b>	<b>26.172</b>	<b>(6.237)</b>	<b>(4.627)</b>	<b>2.181</b>	<b>(3.119)</b>	<b>(5.300)</b>	<b>-243%</b>
<i>%Lucro Líquido/Receita Líquida</i>	<i>-11,5%</i>	<i>4,3%</i>	<i>-6,4%</i>	<i>-11,5%</i>	<i>4,3%</i>	<i>-6,4%</i>		

No primeiro quadrimestre de 2019 a Recuperanda realizou de receita operacional líquida, uma média de 48,4 milhões ao mês. Destaca-se que em relação ao exercício de 2018 obteve melhora (redução) no custo do produto vendido em 5,5 pontos percentuais, o que elevou o Lucro Bruto de 6,9% para 12,4%. Deduzindo as despesas administrativas e comerciais o resultado da operação é negativo em 1,2 milhões, ou seja -1,3%. Apesar de negativo, melhorou em relação a 2018 (-3,6%).

O Lucro Líquido do período foi de -6,4% ou seja, 6,2 milhões.



# BALANÇO PATRIMONIAL (ATIVO)

Kaefer Agro Industrial Ltda. – Em Recuperação Judicial



## Balanço Patrimonial - Ativo

Conta/Descrição (Em 'R\$ 0.000)	dez 2016	dez 2017	dez 2018	abr/2019	VARIÇÃO	
					2018/2019	Ah.%
<b>ATIVO CIRCULANTE</b>	<b>120.803</b>	<b>150.969</b>	<b>234.904</b>	<b>181.561</b>	<b>(53.343)</b>	<b>-23%</b>
Caixa e equivalentes de caixa	942	752	1.864	5.608	3.744	201%
Aplicações financeiras	535	157	7.138	1.559	(5.578)	-78%
Clientes	36.684	57.777	67.111	32.879	(34.233)	-51%
Estoques	13.633	23.908	11.854	10.911	(944)	-8%
Ativo biológico	6.512	11.092	6.180	6.972	792	13%
Impostos a recuperar	43.831	37.430	43.598	47.164	3.566	8%
Adiantamentos concedidos	3.386	4.455	6.764	4.975	(1.790)	-26%
Despesas antecipadas	415	139	73	52	(21)	-28%
Ativos mantidos para venda	-	-	27.356	27.356	(0)	0%
Outros créditos	14.866	15.260	62.967	44.087	(18.880)	-30%
<b>NÃO CIRCULANTE</b>	<b>327.382</b>	<b>335.784</b>	<b>190.958</b>	<b>191.977</b>	<b>1.019</b>	<b>1%</b>
Impostos a recuperar	45.343	31.740	31.676	31.676	(0)	0%
Imposto de renda e contribuição social diferidos	70.457	95.924	42.125	42.736	611	1%
Outros créditos	15.755	15.793	27.191	26.720	(471)	-2%
Partes relacionadas	19.247	19.247	19.247	19.247	0	0%
Investimentos	31.152	30.104	29.983	32.368	2.385	8%
Ativo biológico	88	117	21	23	3	12%
Imobilizado	135.040	132.560	30.417	28.907	(1.510)	-5%
Intangível	10.300	10.300	10.300	10.300	0	0%
<b>TOTAL DO ATIVO</b>	<b>448.185</b>	<b>486.753</b>	<b>425.862</b>	<b>373.538</b>	<b>(52.324)</b>	<b>-12%</b>

As principais contas do ativo que apresentaram variação entre dezembro de 2018 e abril de 2019, foram:

- Redução de 34,2 milhões na conta de clientes, praticamente metade da carteira;
- Redução de 18,8 milhões na conta de "outros créditos";



# BALANÇO PATRIMONIAL (PASSIVO)



Kaefer Agro Industrial Ltda. – Em Recuperação Judicial

## Balanço Patrimonial - Passivo e Patrimônio Líquido

Conta/Descrição (Em 'R\$ 0.000)	dez 2016	dez 2017	dez 2018	abr/2019	VARIACÃO	
					2018/2019	Ah.%
<b>PASSIVO CIRCULANTE</b>	<b>532.562</b>	<b>598.014</b>	<b>504.689</b>	<b>461.642</b>	<b>(43.047)</b>	<b>-9%</b>
Fornecedores	243.787	290.747	176.701	145.727	(30.974)	-18%
Empréstimos e financiamentos	195.870	194.689	186.247	189.384	3.137	2%
Obrigações sociais	53.213	34.007	18.947	5.987	(12.959)	-68%
Obrigações tributárias	2.508	2.695	699	771	72	10%
Impostos parcelados	2.796	30.034	7.431	7.122	(309)	-4%
Adiantamentos recebidos	11.408	7.229	18.329	14.987	(3.343)	-18%
Outras contas a pagar	22.981	38.612	5.170	10.932	5.762	111%
Credores em Recuperação Judicial	-	-	91.165	86.731	(4.434)	-5%
<b>PASSIVO NÃO CIRCULANTE</b>	<b>6.967</b>	<b>35.610</b>	<b>41.871</b>	<b>38.831</b>	<b>(3.040)</b>	<b>-7%</b>
Empréstimos e financiamentos	-	15.111	11.329	9.064	(2.264)	-20%
Impostos parcelados	6.236	19.768	29.109	28.334	(776)	-3%
Provisão para contingências	-	-	1.433	1.433	-	0%
Outras contas a pagar	731	731	-	-	-	0%
<b>PATRIMONIO LÍQUIDO</b>	<b>(91.344)</b>	<b>(146.870)</b>	<b>(120.698)</b>	<b>(126.935)</b>	<b>(6.237)</b>	<b>5%</b>
Capital social	130.490	130.490	130.490	130.490	-	0%
Ajuste de avaliação patrimonial	10.117	9.600	4.818	4.798	(20)	0%
Reserva de incentivos fiscais	40	40	40	40	-	0%
Prejuízos acumulados	-231.991	-287.001	-256.046	-262.263	(6.217)	2%
<b>TOTAL DO PASSIVO</b>	<b>448.185</b>	<b>486.753</b>	<b>425.862</b>	<b>373.538</b>	<b>(52.324)</b>	<b>-12%</b>

As principais contas do passivo que apresentaram variação entre dezembro de 2018 e abril de 2019, foram:

- Redução de 30,9 milhões na conta de fornecedores, o que representou uma queda de 18%;
- Redução nas Obrigações Sociais de 68%, 12,9 milhões;
- Redução da conta de Credores em Recuperação Judicial no valor de 4,4 milhões;





# Kaefer Industrial de Alimentos Ltda

## DEMONSTRAÇÕES FINANCEIRAS

1. Demonstrativo de Resultados
2. Balanço Patrimonial



# DEMONSTRATIVO DE RESULTADO DO PERÍODO



## Kaefer Industrial de Alimentos Ltda. – Em Recuperação Judicial

### DRE - Demonstrativo de Resultado

Conta/Descrição (Em 'R\$ 0.000)	TOTAL DO PERÍODO			MÉDIA MENSAL DO PERÍODO			VARIÇÃO	
	Ano de 2017	Ano de 2018	Ano de 2019 (1Quad)	Ano de 2017	Ano de 2018	Ano de 2019 (1Quad)	2018/2019	Ah %
<b>Receita Operacional Líquida</b>	-	-	-	-	-	-	-	<b>0%</b>
CPV - Custo do Produto Vendido	-	-	-	-	-	-	-	0%
% CPV/Receita Líquida	0,0%	0,0%	0,0%	0,0%	0,0%	0,0%		
<b>Lucro Bruto</b>	-	-	-	-	-	-	-	<b>0%</b>
% Margem Bruta	0,0%	0,0%	0,0%	0,0%	0,0%	0,0%		
Despesas gerais e administrativas	(1)	(1)	(0)	(0)	(0)	(0)	0	-62%
Despesas com comercialização	(91)	-	-	(8)	-	-	-	0%
<b>Resultado da Operação*</b>	<b>(92)</b>	<b>(1)</b>	<b>(0)</b>	<b>(8)</b>	<b>(0)</b>	<b>(0)</b>	<b>0</b>	<b>-62%</b>
%Margem Operação	0,0%	0,0%	0,0%	0,0%	0,0%	0,0%		
Outros resultados operacionais	(0)	(2.091)	-	(0)	(174)	-	174	-100%
<b>Resultado antes das receitas e despesas financeiras</b>	<b>(92)</b>	<b>(2.092)</b>	<b>(0)</b>	<b>(8)</b>	<b>(174)</b>	<b>(0)</b>	<b>174</b>	<b>-100%</b>
%Margem antes do resultado financeiro	0,0%	0,0%	0,0%	0,0%	0,0%	0,0%		
Despesas financeiras	(66)	(31)	(1)	(5)	(3)	(0)	2	-89%
Receitas financeiras	9	587	-	1	49	-	(49)	-100%
Resultado financeiro líquido	(57)	555	(1)	(5)	46	(0)	(47)	-101%
<b>Resultado antes dos impostos</b>	<b>(149)</b>	<b>(1.536)</b>	<b>(1)</b>	<b>(12)</b>	<b>(128)</b>	<b>(0)</b>	<b>128</b>	<b>-100%</b>
I.R / CSLL correntes	-	-	-	-	-	-	-	0%
I.R / CSLL diferidos	-	-	340	-	-	85	85	0%
<b>Lucro líquido do período/exercício</b>	<b>(149)</b>	<b>(1.536)</b>	<b>339</b>	<b>(12)</b>	<b>(128)</b>	<b>85</b>	<b>213</b>	<b>-166%</b>

A Recuperanda não obteve receitas operacionais no primeiro quadrimestre de 2019. Gerou lucro de 339 mil reais em função do impostos diferidos.



# BALANÇO PATRIMONIAL (ATIVO)

Kaefer Industrial de Alimentos Ltda. – Em Recuperação Judicial



Conta/Descrição (Em 'R\$ 0.000)	dez 2016	dez 2017	dez 2018	abr/2019	VARIAÇÃO	
					2018/2019	Ah.%
<b>ATIVO CIRCULANTE</b>	<b>4.337</b>	<b>6.246</b>	<b>4.311</b>	<b>6.516</b>	<b>2.205</b>	<b>51%</b>
Caixa e equivalentes de caixa	1	3.481	3.931	6.136	2.205	56%
Clientes	2.654	2.178	-	-	-	#DIV/0!
Estoques	-	-	-	-	-	0%
Impostos a recuperar	1.679	586	380	380	0	0%
Adiantamentos concedidos	3	-	-	-	-	0%
<b>NÃO CIRCULANTE</b>	<b>-</b>	<b>-</b>	<b>-</b>	<b>-</b>	<b>-</b>	<b>-</b>
<b>TOTAL DO ATIVO</b>	<b>4.337</b>	<b>6.246</b>	<b>4.311</b>	<b>6.516</b>	<b>2.205</b>	<b>51%</b>





# BALANÇO PATRIMONIAL (PASSIVO)

Kaefer Industrial de Alimentos Ltda. – Em Recuperação Judicial



Conta/Descrição (Em 'R\$ 0.000)	Balança Patrimonial - Passivo e Patrimônio Líquido				VARIACÃO	
	dez 2016	dez 2017	dez 2018	abr/2019	2018/2019	Ah.%
<b>PASSIVO CIRCULANTE</b>	<b>9.215</b>	<b>11.272</b>	<b>10.874</b>	<b>12.741</b>	<b>1.866</b>	<b>17%</b>
Fornecedores	9.215	11.272	10.239	12.106	1.866	18%
Obrigações tributárias	0	0	-	-	-	0%
Credores em Recuperação Judicial	-	-	635	635	-	0%
<b>PASSIVO NÃO CIRCULANTE</b>	<b>-</b>	<b>-</b>	<b>-</b>	<b>-</b>	<b>-</b>	<b>-</b>
<b>PATRIMONIO LÍQUIDO</b>	<b>(4.878)</b>	<b>(5.027)</b>	<b>(6.563)</b>	<b>(6.224)</b>	<b>339</b>	<b>-5%</b>
Capital social	100	100	100	100	-	0%
Prejuízos acumulados	-4.978	-5.127	-6.663	-6.324	339	-5%
<b>TOTAL DO PASSIVO</b>	<b>4.337</b>	<b>6.246</b>	<b>4.311</b>	<b>6.516</b>	<b>2.205</b>	<b>51%</b>





# Kaefer Administração e Participações S/A

## DEMONSTRAÇÕES FINANCEIRAS

1. Demonstrativo de Resultados
2. Balanço Patrimonial



# DEMONSTRATIVO DE RESULTADO DO PERÍODO



## Kafer Administração e Participações S/A. – Em Recuperação Judicial

### DRE - Demonstrativo de Resultado

Conta/Descrição (Em 'R\$ 0.000)	TOTAL DO PERÍODO			MÉDIA MENSAL DO PERÍODO			VARIÇÃO	
	Ano de 2017	Ano de 2018	Ano de 2019 (1Quad)	Ano de 2017	Ano de 2018	Ano de 2019 (1Quad)	2018/2019	Ah %
Receita Operacional Líquida	-	-	-	-	-	-	-	-
Despesas gerais e administrativas	(4)	(5)	(0)	(0)	(0)	(0)	0	0%
Outros resultados operacionais	14	5	-	1	0	-	(0)	-100%
<b>Resultado antes das despesas financeiras líquidas</b>	<b>10</b>	<b>0</b>	<b>(0)</b>	<b>1</b>	<b>0</b>	<b>(0)</b>	<b>(0)</b>	<b>-4114%</b>
<i>%Margem antes do resultado financeiro</i>								
Despesas Financeiras	(712)	(159)	-	(59)	(13)	-	13	-100%
Receitas Financeiras	94	5.370	-	8	448	-	(448)	-100%
Resultado Financeiro Líquido	(619)	5.212	-	(52)	434	-	(434)	-100%
Resultado com equivalências patrimoniais	(141.624)	31.387	65.385	(11.802)	2.616	16.346	13.731	525%
<b>Resultado antes dos impostos</b>	<b>(142.233)</b>	<b>36.599</b>	<b>65.384</b>	<b>(11.853)</b>	<b>3.050</b>	<b>16.346</b>	<b>13.296</b>	<b>436%</b>
Imposto de renda e contribuição social correntes	-	-	-	-	-	-	-	0%
Imposto de renda e contribuição social diferidos	-	271	3.754	-	23	938	916	4050%
<b>Lucro (Prejuízo) do período/exercício</b>	<b>(142.233)</b>	<b>36.870</b>	<b>69.138</b>	<b>(11.853)</b>	<b>3.073</b>	<b>17.285</b>	<b>14.212</b>	<b>463%</b>

A Recuperanda Kafer Administração e Participações S/A é a Holding do grupo, portanto não apresenta receitas operacionais. No ano de 2018 obteve resultado líquido positivo de (R\$ 36,8 milhões) oriundo principalmente de receitas financeiras e resultados de equivalências patrimoniais. Em 2019 apresentou Lucro Líquido de 69,1 milhões, explicados pelos resultados positivos com equivalências patrimoniais e impostos de renda diferidos.



# BALANÇO PATRIMONIAL (ATIVO)

Kaefer Administração e Participações S/A. – Em Recuperação Judicial



## Balanço Patrimonial - Ativo

Conta/Descrição (Em 'R\$ 0.000)	dez 2016	dez 2017	dez 2018	abr 2019	VARIÇÃO	
					2018/2019	Ah.%
<b>ATIVO CIRCULANTE</b>	<b>0</b>	<b>-</b>	<b>-</b>	<b>-</b>	<b>-</b>	<b>0%</b>
Caixa e equivalentes de caixa	0	-	-	-	-	0%
<b>NÃO CIRCULANTE</b>	<b>131.934</b>	<b>56.979</b>	<b>71.797</b>	<b>139.190</b>	<b>67.392</b>	<b>94%</b>
Outros créditos	8	8	-	-	-	-
Partes relacionadas	19.951	20.399	22.023	21.919	(104)	0%
Investimentos	111.974	36.571	49.774	117.271	67.497	136%
<b>TOTAL DO ATIVO</b>	<b>131.934</b>	<b>56.979</b>	<b>71.797</b>	<b>139.190</b>	<b>67.392</b>	<b>94%</b>



# BALANÇO PATRIMONIAL (PASSIVO)



**Kaefer Administração e Participações S/A. – Em Recuperação Judicial**

## Balanço Patrimonial - Passivo e Patrimônio Líquido

Conta/Descrição (Em 'R\$ 0.000)	dez 2016	dez 2017	dez 2018	abr 2019	VARIAÇÃO	
					2018/2019	Ah.%
<b>PASSIVO CIRCULANTE</b>	<b>376</b>	<b>278</b>	<b>4.934</b>	<b>4.934</b>	<b>0</b>	<b>0%</b>
Fornecedores	121	-	-	-	-	0%
Obrigações tributárias	183	5	-	-	-	0%
Impostos parcelados	71	274	-	-	-	0%
Credores em Recuperação Judicial	-	-	4.934	4.934	0	0%
<b>PASSIVO NÃO CIRCULANTE</b>	<b>202.787</b>	<b>270.163</b>	<b>243.455</b>	<b>241.709</b>	<b>(1.746)</b>	<b>-1%</b>
Partes relacionadas	47.925	49.224	40.701	36.843	(3.858)	-9%
Impostos parcelados	145	-	-	-	-	0%
Provisão para perda em investimentos	154.717	220.939	202.754	204.866	2.112	0%
<b>PATRIMONIO LÍQUIDO</b>	<b>(71.229)</b>	<b>(213.462)</b>	<b>(176.592)</b>	<b>(107.453)</b>	<b>69.138</b>	<b>-39%</b>
Capital social	150.000	150.000	150.000	150.000	-	0%
Reserva legal	7.099	7.099	7.099	7.099	-	0%
Prejuízos acumulados	-228.328	-370.561	-333.691	-264.552	69.138	-21%
<b>TOTAL DO PASSIVO</b>	<b>131.934</b>	<b>56.979</b>	<b>71.797</b>	<b>139.190</b>	<b>67.392</b>	<b>94%</b>





# Verok Agricultura e Pecuária Ltda

## DEMONSTRAÇÕES FINANCEIRAS

1. Demonstrativo de Resultados
2. Balanço Patrimonial



# DEMONSTRATIVO DE RESULTADO DO PERÍODO



## Verok Agricultura e Pecuária Ltda – Em Recuperação Judicial

DRE - Demonstrativo de Resultado	TOTAL DO PERÍODO			MÉDIA MENSAL DO PERÍODO			VARIÇÃO	
	Ano de 2017	Ano de 2018	Ano de 2019 (1Quad)	Ano de 2017	Ano de 2018	Ano de 2019 (1Quad)	2018/2019	Ah %
<b>Conta/Descrição (Em 'R\$ 0.000)</b>								
<b>Receita Operacional Líquida</b>	<b>4.931</b>	<b>3.032</b>	<b>171</b>	<b>411</b>	<b>253</b>	<b>43</b>	<b>(210)</b>	<b>-83%</b>
CPV - Custo do Produto Vendido	(4.295)	(4.338)	(330)	(358)	(362)	(82)	279	-77%
<i>% CPV/Receita Líquida</i>	-87,1%	-143,1%	-192,7%	-87,1%	-143,1%	-192,7%		
<b>Lucro Bruto</b>	<b>636</b>	<b>(1.306)</b>	<b>(159)</b>	<b>53</b>	<b>(109)</b>	<b>(40)</b>	<b>69</b>	<b>-64%</b>
<i>% Margem Bruta</i>	12,9%	-43,1%	-92,7%	12,9%	-43,1%	-92,7%		
Despesas gerais e administrativas	(1.306)	(562)	(155)	(109)	(47)	(39)	8	-17%
Despesas com comercialização	(34)	(8)	-	(3)	(1)	-	1	0%
<b>Resultado da Operação*</b>	<b>(705)</b>	<b>(1.876)</b>	<b>(314)</b>	<b>(59)</b>	<b>(156)</b>	<b>(79)</b>	<b>78</b>	<b>-50%</b>
<i>%Margem Operação</i>	-14,3%	-61,9%	-183,5%	-14,3%	-61,9%	-183,5%		
Outros resultados operacionais	92	(91)	(332)	8	(8)	(83)	(75)	998%
Resultado com equivalência patrimonial	(14.178)	3.675	6.892	(1.182)	306	1.723	1.417	463%
<b>Resultado antes das receitas e despesas financeiras</b>	<b>(14.791)</b>	<b>1.709</b>	<b>6.246</b>	<b>(1.233)</b>	<b>142</b>	<b>1.562</b>	<b>1.419</b>	<b>997%</b>
<i>%Margem antes do resultado financeiro</i>	-300,0%	56,4%	3649,3%	-300,0%	56,4%	3649,3%		
Despesas financeiras	(1.007)	(566)	(41)	(84)	(47)	(10)	37	-78%
Receitas financeiras	149	1.049	0	12	87	0	(87)	-100%
Resultado financeiro líquido	(859)	483	(41)	(72)	40	(10)	(51)	-126%
<b>Resultado antes dos impostos</b>	<b>(15.650)</b>	<b>2.192</b>	<b>6.205</b>	<b>(1.304)</b>	<b>183</b>	<b>1.551</b>	<b>1.369</b>	<b>749%</b>
I.R / CSLL correntes	-	-	-	-	-	-	-	0%
I.R / CSLL diferidos	368	623	202	31	52	51	(1)	-3%
<b>Lucro líquido do período/exercício</b>	<b>(15.282)</b>	<b>2.815</b>	<b>6.407</b>	<b>(1.274)</b>	<b>235</b>	<b>1.602</b>	<b>1.367</b>	<b>583%</b>

A Recuperanda obteve 171 mil de receitas operacionais liquidadas no primeiro quadrimestre de 2019 e apresentou resultado líquido de 6,4 milhões. Isto se explica pelo resultado positivo de equivalência patrimoniais no valor de 6,8 milhões.



# BALANÇO PATRIMONIAL (ATIVO)



Verok Agricultura e Pecuária Ltda – Em Recuperação Judicial

## Balanço Patrimonial - Ativo

Conta/Descrição (Em 'R\$ 0.000)	dez 2016	dez 2017	dez 2018	Abr 2019	VARIAÇÃO	
					2018/2019	Ah.%
<b>ATIVO CIRCULANTE</b>	<b>832</b>	<b>1.190</b>	<b>720</b>	<b>669</b>	<b>(51)</b>	<b>-7%</b>
Caixa e equivalentes de caixa	7	35	1	2	1	82%
Clientes	198	518	73	39	(33)	-46%
Estoques	621	620	13	10	(2)	-19%
Impostos a recuperar	1	10	12	3	(9)	-73%
Adiantamentos concedidos	5	6	8	-	(8)	-100%
Ativos mantidos para venda	-	-	614	614	-	0%
<b>NÃO CIRCULANTE</b>	<b>68.849</b>	<b>67.195</b>	<b>65.756</b>	<b>65.328</b>	<b>(428)</b>	<b>-1%</b>
Outros créditos	137	52	60	60	-	0%
Imposto de renda e Contribuição social diferidos	34	1	244	319	75	31%
Partes relacionadas	16.152	16.152	16.152	16.152	-	0%
Investimentos	-	-	-	-	-	0%
Ativo biológico	5.488	5.261	4.852	4.733	(119)	-2%
Imobilizado	47.037	45.729	44.449	44.064	(384)	-1%
<b>TOTAL DO ATIVO</b>	<b>69.681</b>	<b>68.385</b>	<b>66.476</b>	<b>65.997</b>	<b>(479)</b>	<b>-1%</b>





# BALANÇO PATRIMONIAL (PASSIVO)

Verok Agricultura e Pecuária Ltda – Em Recuperação Judicial



## Balanço Patrimonial - Passivo e Patrimônio Líquido

Conta/Descrição (Em 'R\$ 0.000)	dez 2016	dez 2017	dez 2018	abr 2019	VARIACÃO	
					2018/2019	Ah.%
<b>PASSIVO CIRCULANTE</b>	<b>9.581</b>	<b>7.629</b>	<b>6.235</b>	<b>6.497</b>	<b>263</b>	<b>4%</b>
Fornecedores	4.603	4.410	5.068	5.497	429	8%
Empréstimos e financiamentos	-	-	-	-	-	0%
Obrigações sociais	1.222	878	266	159	(107)	-40%
Obrigações tributárias	3.382	712	7	6	(1)	-20%
Impostos parcelados	358	1.617	549	518	(31)	-6%
Adiantamentos recebidos	15	11	12	12	0	0%
Credores em Recuperação Judicial	-	-	332	306	(26)	-8%
<b>PASSIVO NÃO CIRCULANTE</b>	<b>22.122</b>	<b>38.060</b>	<b>34.731</b>	<b>27.582</b>	<b>(7.149)</b>	<b>-21%</b>
Partes relacionadas	-	-	-	-	-	0%
Impostos parcelados	1.308	3.469	3.976	3.846	(129)	-3%
Provisões para contingências	-	-	219	219	-	0%
Imposto de renda e contribuição social diferidos	13.713	13.313	12.933	12.805	(127)	-1%
Provisão para perda em investimentos	7.100	21.279	17.603	10.711	(6.892)	-39%
<b>PATRIMONIO LÍQUIDO</b>	<b>37.978</b>	<b>22.696</b>	<b>25.511</b>	<b>31.918</b>	<b>6.407</b>	<b>25%</b>
Capital social	28.781	28.781	28.781	28.781	-	0%
Ajuste de avaliação patrimonial	25.388	24.655	23.940	23.702	(238)	-1%
Prejuízos acumulados	-16.191	-30.740	-27.211	-20.565	6.645	-24%
<b>TOTAL DO PASSIVO</b>	<b>69.681</b>	<b>68.385</b>	<b>66.476</b>	<b>65.997</b>	<b>(479)</b>	<b>-1%</b>





### Escritório Curitiba | PR

Avenida do Batel, 1750 | Sala 201  
80.420-009  
(41) 3156.3123

### Escritório São Paulo | SP

Av. Engenheiro Luiz Carlos Berini, 105 | Sala 506  
04.571-010  
(11) 3171.3669

### Escritório Sertanópolis | PR

Rua Padre Jonas Vaz Santos, 377  
86.170-000  
(43) 3232.3062

credibilita.adv.br  
contato@credibilita.adv.br



Documento assinado digitalmente, conforme MP nº 2.200-2/2001, Lei nº 11.419/2006, resolução do Projudi, do TJPR/OE  
Validação deste em <https://projudi.tjpr.jus.br/projudi/> - Identificador: PJVR2 QTDJM 2XU5H BHL5A