



**EXCELENTÍSSIMA SENHORA DOUTORA JUÍZA DE DIREITO DA 3ª VARA
CIVEL DA COMARCA DE CASCAVEL - PR**

1

AUTOS DE RECUPERAÇÃO JUDICIAL

Nº 0025258-69.2016.8.16.0021

Requerentes: **KAEFER ADMINISTRAÇÃO E PARTICIPAÇÕES S/A e OUTROS**
(GRUPO GLOBOAVES)

DRP CÁLCULOS FINANCEIROS LTDA ME, já qualificada, Administradora Judicial nomeada através do r. despacho de sequência 17, através de seu representante legal DARCI LUIZ PESSALI, economista, já qualificado nos autos de Recuperação Judicial em epígrafe, vem, respeitosamente, perante a presença de Vossa Excelência, em cumprimento ao art. 22, II, “c”, da Lei 11.101/2005, expor e requerer o que segue:

RELATÓRIO MENSAL DE ACOMPANHAMENTO
DA RECUPERAÇÃO JUDICIAL

ABRIL/2018



Preliminarmente – Sobre as atividades da Administração Judicial

Desde sua nomeação, ocorrida em 12/08/2016, através da r. decisão de seq. 17.1 destes autos, este Administrador Judicial vem desempenhando suas funções, elencadas no art. 22, da Lei 11.101/2005, as quais vem sendo cumpridas e informadas nos Relatórios Mensais de Acompanhamento já protocolados nos autos.

2

Assim, passamos a apresentar um breve resumo dos últimos andamentos do processo, bem como dos procedimentos e atividades realizadas por esta Administração Judicial.

O Plano de Recuperação Judicial apresentado pelas Recuperandas, foi aprovado pelos credores presentes na Assembleia Geral de Credores realizada em 28/09/2017 cuja Ata, Laudos de Votação, Lista de Presença, e Ressalvas de Credores, foram juntados nos autos por este AJ na seq. 26.788, sendo que o resultado foi submetido à apreciação do D. Juízo e em 09/02/2018, na seq. 28.524, a MM. Juíza proferiu decisão concedendo a Recuperação Judicial e Homologando o Plano de Recuperação Judicial, com as seguintes ressalvas:

- a) A 'extinção das obrigações', decorrente da homologação do plano de recuperação judicial encontra-se condicionada ao efetivo cumprimento de seus termos. Não implementada a aludida condição resolutiva, por expressa disposição legal, os credores terão reconstituídos seus direitos e garantias nas condições originariamente contratadas;
- b) As obrigações, covenants, índices financeiros, hipóteses de vencimento antecipado, multas, bem como outras obrigações e garantias, só deixarão de ser aplicáveis enquanto as devedoras cumprirem integralmente o plano de recuperação judicial;



- c) Os órgãos competentes devem ser oficiados a providenciar a baixa dos protestos e a retirada, dos cadastros de inadimplentes, do nome da recuperanda e dos seus sócios, por débitos sujeitos ao referido plano, com a ressalva expressa de que essa providência será adotada sob a condição resolutiva de a devedora cumprir todas as obrigações previstas no acordo de recuperação;
- d) Todos os créditos mencionados no § 3º do art. 49, da LRF, também estão excluídos da hipótese da cláusula 24.8, a não ser no caso de anuência expressa do credor extraconcursal aderente ao plano;
- e) As ações e execuções direcionadas aos sócios com responsabilidade limitada, não serão suspensas, a não ser no caso de concordância mútua entre as partes, nos termos do art. 313, III, do Código de Processo Civil.

3

Sobre referida decisão, intimadas todas as partes, após a decisão sobre os Embargos de Declaração pelas Recuperandas e por alguns credores, houve a interposição de recursos de agravos de instrumento em face da r. decisão de homologação do Plano de Recuperação Judicial, os quais ainda não foram apreciados pelo E. Tribunal de Justiça.

Em que pese a existência destes recursos, as Recuperandas vem prestando cumprimento ao estabelecido no PRJ, e apresentaram na seq. 32.096 o e-mail para que os credores já apresentem seus dados bancários para pagamento: pagamentosrj@globoaves.com.br, informação disponibilizada também no site da Administração Judicial. Os dados recebidos estão sendo reservados e planilhados para fins de controle de todos os dados fornecidos.

Na seq. 34.930, as Recuperandas notificaram o pagamento do saldo de salário de ex-funcionários, dentro do prazo de 30 (trinta) dias contados da Homologação do PRJ, cuja leitura de intimação ocorreu em 20/02/2018, requerendo ainda autorização para realização de depósito judicial do valor devido a 93 credores, cujas contas bancárias de conhecimento das



Recuperandas foram canceladas, o que foi deferido pelo D. Juízo na r. decisão de seq. 35.602 item 7, que determinou ainda a manifestação deste AJ.

Na seq. 40.246, esta Administração Judicial apresentou Relatório de Prestação de Contas sobre o pagamento de saldos de salários realizados pelas Recuperandas, relacionando os pagamentos efetivados e aqueles que foram objeto de depósito judicial nestes autos, onde pode-se aferir a regularidade dos pagamentos realizados, destacando-se que todos os comprovantes dos depósitos efetivados estão à disposição dos interessados no escritório deste AJ.

Para fins de atendimento às r. decisões de seq. 35.602 e 40.666, este Administrador Judicial apresentou na seq. 41.595 as Certidões Positivas em nome das Recuperandas lavradas pelos Cartórios de Protesto, devidamente atualizadas, para fins de expedição de Ofício a estes órgão para que procedam a suspensão dos efeitos publicísticos dos protestos, apontando ainda, após detida conferência de cada título inscrito, quais seriam os protestos não sujeitos aos efeitos da Recuperação Judicial e que devem ser mantidos.

Tais ofícios já foram expedidos pela i. Serventia, retirados por este Administrador Judicial, e entregues às Recuperandas para que providenciassem a postagem de referidos documentos.

Ainda no que tange ao início do cumprimento do Plano de Recuperação Judicial, além do pagamento dos saldos de salários, houve a contratação de empresa que está conduzindo o processo de venda de ativos avulsos, escolhida dentre as indicadas no Anexo 7.1.1 do PRJ, cujos dados rerepresentamos abaixo, ressaltando que a empresa está a disposição dos interessados em adquirir os bens relacionados no PRJ, sendo que, inclusive, **já está recebendo propostas** analisadas nos termos da Cláusula 7º do PRJ:

PADRONE IMOBILIÁRIA LTDA.

Carlos Tortelli (Partner - Corporate Advisory)

Contato: (41) 99841-1200

Rua Mateus Leme 1970 - Centro Cívico





Curitiba/PR
CEP 80530-010

O material de divulgação dos bens disponibilizados pelas Recuperandas como ativos avulsos pode ser consultado no site desta Administração Judicial www.drpadministracaojudicial.com.br, no site da empresa contratada <http://consultfinance.com.br/wp/teasers/> e também na petição protocolada por este AJ na **seq. 41.747**.

Este Administrador Judicial foi informado pela empresa contratada sobre o recebimento de propostas de compra referente a dois ativos avulsos: FÁBRICA DE RAÇÃO LOPEI e INCUBATÓRIO BIRIGUI, as quais foram aprovadas pelo Conselho Consultivo.

Diante do recebimento das propostas e das respectivas Atas de Aprovação pelo Conselho Consultivo, este Administrador Judicial protocolou as propostas aos autos – seq. 41.748 e seq. 41.764, a fim de noticiá-las aos credores, D. Juízo, i. Representante do Ministério Público e demais interessados, ficando no aguardo da apresentação dos comprovantes de pagamento, informação sobre existência de garantia real sobre os imóveis e plano de destinação dos recursos, em conformidade ao PRJ, conforme determinado pela r. decisão de seq. 41.766 – item 11.

A r. decisão de seq. 41.766 – item 10 determinou ainda a intimação de todos os credores para ciência da venda dos ativos avulsos.

Esta Administração Judicial vem apresentando nos autos atualizações periódicas da lista de credores, contemplando todos os pedidos de habilitações e decisões judiciais proferidas em processos de impugnação de crédito, anexadas ao processo ou recebidas pela AJ via correio e/ou cartório, a fim de facilitar o acompanhamento de tais atos aos credores, recuperandas e demais interessados, trazendo maior segurança e transparência à listagem. Assim, registra-se que na seq. 41.756 foi apresentada nova atualização da lista de



credores, com data base 30/06/2018, substituindo a anteriormente apresentada.

Além das atividades perante o processo recuperacional, este Administrador Judicial faz visitas semanais à sede da Recuperanda, a fim de acompanhar as atividades que vem sendo desenvolvidas pelo Grupo Globoaves, e também a preparação das Recuperandas para o cumprimento do plano, inclusive sobre os procedimentos preparatórios para venda dos ativos previstos no plano.

6

Em acréscimo aos atos supramencionados, este Administrador Judicial vem apresentando manifestação sobre as intimações recebidas neste processo e naqueles a ele relacionados, especialmente nas inúmeras impugnações de crédito protocoladas pelos credores e também pelas Recuperandas, resposta às intimações do E. Tribunal de Justiça para resposta em Agravos de Instrumento e Recursos Especiais, além de prestar informações diversas aos credores que ligam, mandam e-mail e comparecerem diariamente ao nosso escritório a fim de obterem esclarecimentos sobre seus créditos e também sobre o procedimento da Recuperação Judicial, especialmente após a votação do PRJ, buscando informações sobre quando receberão seus créditos, sendo que todas as dúvidas foram devidamente esclarecidas.

A Administração Judicial disponibiliza em seu site (www.drpcalculosfinanceiros.com.br) os editais, Ata de Assembleia e listas de credores apresentadas no processo, além dos principais avisos aos credores e interessados.

Objetivo deste relatório

O art. 22, inciso II, alínea “c”, da Lei 11.101/2005, determina que o Administrador Judicial deve apresentar ao Juiz, para juntada nos autos, relatório mensal sobre as atividades do devedor, a fim de trazer informações





sobre as operações da Recuperanda para o D. Juízo, i. Representante do Ministério Público, credores e demais interessados.

Para tanto, o Administrador Judicial utilizará como base os relatórios contábeis que a Recuperanda deve apresentar mensalmente ao AJ e também nos autos, além de visitas periódicas na Sede da Recuperanda bem como reuniões com seus administradores Advogados e consultores.

7

Neste contexto, diante da apresentação das DRE e Balancetes por parte das Recuperandas a este AJ relativamente ao mês de Abril/2018, foi elaborado o presente relatório.

Assim, com o objetivo de cumprir seu encargo, o AJ – Administrador Judicial, vem por meio deste, cumprir ao que determina a Lei 11.101/2005, com fundamentos ao disposto do art. 22, item II, alínea “a”, informar a este juízo, de que a empresa entregou os documentos contábeis, referente ao mês de Abril/2018, cujos dados foram extraídos e analisados, pelos relatórios encaminhados, sendo a DRE – Demonstrações de Resultado do Exercício.

Informamos que para melhorar e agilizar as análises das demonstrações pelo d. Juízo, i. Representante do Ministério Público, Credores e demais interessados, permitindo uma avaliação mais prática sobre a real situação em que se encontra o Grupo Globoaves, agrupamos os dados particulares de cada Recuperanda e consolidamos os resultados para o Grupo, o qual será objeto das considerações deste AJ, fornecendo informações mais concisas sobre a situação financeira do Grupo Globoaves.

Este novo formato de análise tem por objetivo facilitar a visualização dos resultados consolidados, além de dar uma melhor e mais completa leitura destas demonstrações.



Há que se destacar que o consolidado é resultado da compilação dos dados de cada empresa e, assim sendo, os resultados individuais de cada Recuperanda continuarão a ser juntados aos autos e integrarão ao Anexo 01, prestando total transparência ao trabalho e comprovando a origem dos resultados constantes do presente relatório. O mês de referência é abril/2018, cujos dados foram comparados com os meses anteriores.

8

Feitas estas considerações, passamos a apresentar uma análise dos dados e resultados apresentados pelo GRUPO da Recuperanda, que seguem em anexo:

GRUPO GLOBOAVES - CONSOLIDADO

Os dados a seguir apresentados foram extraídos das Demonstrações Contábeis (DRE) geradas e elaboradas pela Administração da Empresa em recuperação, os quais seguem em anexo.

Informamos ainda que, estes mesmos dados foram lançados, individualmente, por cada empresa constante no grupo em Recuperação Judicial, e consolidados por este AJ, com vistas a melhorar a visualização dos resultados para os usuários desta ação, conforme demonstrado no Anexo 01.

Passamos a detalhar os resultados extraídos nesta análise:

GRUPO GLOBOAVES – RESULTADO CONSOLIDADO

Com base nas informações obtidas junto a contabilidade da empresa, que elaborou os demonstrativos de resultado (DRE), bem como, delineou e descreveu os fatos ocorridos na escrituração, aos quais, compreenderam os períodos de fevereiro/2018 a abril/2018, separados mensalmente, porém



consolidados, agrupando as informações das empresas que constam o rol da recuperação judicial.

Sendo assim, é possível efetuar comparações, melhorar a visualização dos resultados, no intuito de demonstrar e observar o comportamento das ações empenhadas pela gestão da empresa, no que tange ao processo a que se dispôs.

Informamos que nosso foco da nossa análise se deteve apenas junto aos valores totais, não mais discorremos sobre rubricas individuais. Sendo assim, passamos então a análise:

1 – Receitas

CONTAS/PERÍODOS	fev/18	mar/18	abr/18
RECEITA OPERACIONAL LÍQUIDA	70.703.173,00	79.824.636,00	73.156.608,00
RECEITAS FINANCEIRAS	127.420.829,00	938.823,00	1.475.602,00
VALOR JUSTO DO ATIVO BIOLÓGICO	0,00	0,00	0,00
TOTAL	198.124.002,00	80.763.459,00	74.632.210,00

O quadro de receitas aponta para o mês de abril/2018, comparado com o mês de março/2018, uma queda na receita total de -7,59%.

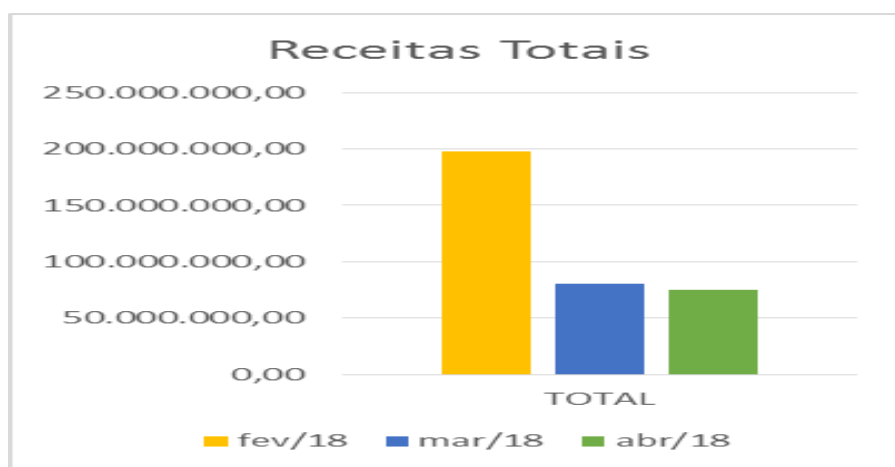
Para o mês de março/2018, comparado com o mês de fevereiro/2018, a receita total havia apurado uma queda de -59,23%, contudo, esta expressiva oscilação decorreu do fato de que, no mês de fevereiro/2018, foi contabilizado o deságio obtido pelo plano de recuperação judicial, aprovado em assembleia.

Ao passo, que se avaliarmos apenas a receita operacional líquida, esta por sua vez no mês de março/2018, comparada com o mês de fevereiro/2018, apresenta um crescimento de 12,90%.



Para melhor visualizar, representamos abaixo graficamente o quadro das Receitas:

Gráfico das Receitas



10

Observação: No relatório anterior, já havia sido destacado que no mês de março/2018, ocorreram venda de mercadorias entre as empresas do grupo Globoaves, segundo a contabilidade, razão pela qual foi subtraído do total das receitas líquidas o valor de R\$ 5.331.743,00. Destaca-se que no mês de abril, também houveram exclusões, no valor de R\$ 3.695.609,00, referente a compra e venda entre as empresas. Estes valores, não impactam nos resultados apresentados, uma vez que já foram excluídas, apenas servem como informação dos atos praticados pela gestão da empresa.

2 - Custos

CONTAS/PERÍODOS	fev/18	mar/18	abr/18
CUSTO DOS PRODUTOS VENDIDOS	60.884.796,00	61.569.988,00	60.490.990,00
TOTAL	60.884.796,00	61.569.988,00	60.490.990,00

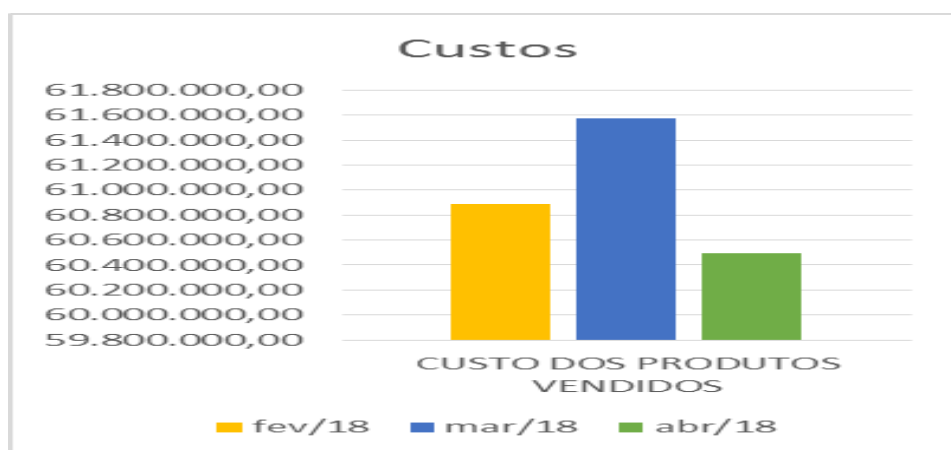


Os Custos apurado pelo Grupo Globoaves, para o mês de abril/2018, comparado com o mês de março/2018, apresentaram queda de -1,75%.

Para o mês de março/2018, comparado com o mês de fevereiro/2018, havia apresentado um aumento de 1,13%. Para melhor demonstrar, elaboramos graficamente o quadro acima.

11

Gráfico dos Custos



Observação: No relatório anterior, já havia sido destacado que no mês de março/2018, ocorreram venda de mercadorias entre as empresas do grupo Globoaves, segundo a contabilidade, razão pela qual foi subtraído do total das receitas líquidas o valor de R\$ 5.331.743,00. Destaca-se que no mês de abril, também houveram exclusões, no valor de R\$ 3.695.609,00, referente a compra e venda entre as empresas. Estes valores, não impactam nos resultados apresentados, uma vez que já foram excluídas, apenas servem como informação dos atos praticados pela gestão da empresa.



3 – Despesas

CONTAS/PERÍODOS	fev/18	mar/18	abr/18
DESPEAS GERAIS E ADMINISTRATIVAS	3.499.292,00	3.789.474,00	3.665.673,00
DESPEAS COM COMERCIALIZAÇÃO	5.812.689,00	6.480.101,00	6.088.219,00
DESPEAS FINANCEIRAS	12.981.673,00	10.068.901,00	13.065.767,00
IRPJ/CSLL CORRENTES	0,00	6.687.794,00	0,00
TOTAL	22.293.654,00	27.026.270,00	22.819.659,00

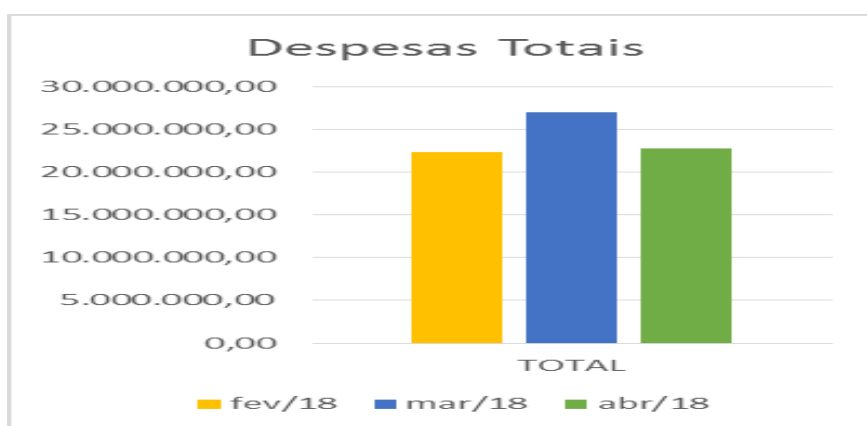
12

O quadro acima, quando analisamos o valor total das “Despesas”, referente ao mês de abril/2018, comparado com o mês de março/2018, observamos que ocorreu uma queda de -15,56%.

Quando avaliamos o mês de março/2018 e comparamos com o mês de fevereiro/2018, esta despesa havia apresentado um crescimento de 21,22%.

Desta forma representamos as despesas graficamente no gráfico abaixo.

Gráfico das Despesas



4 – Empregados

Empregados	fev/18	mar/18	abr/18
Total do mês	6206	6213	6265

O quadro de empregados do Grupo Globoaves, tem se apresentado estável, com alguma variação, neste período, aponta crescimento. Quando analisamos o mês de abril/2018, comparado com o mês de março/2018, o percentual de crescimento foi de 0,84%.

13

No mês de março/2018, comparado com o mês de fevereiro/2018, também foi observado crescimento de 0,11%.

Segue abaixo gráfico que contempla o número de empregados em atividade, dentro do período de análise:

Gráfico dos Empregados



5 – Resumo do Resultado

QUADRO RESUMO	fev/18	mar/18	abr/18
RECEITA OPERACIONAL LÍQUIDA	70.703.173,00	85.356.379,00	73.156.608,00
RECEITAS FINANCEIRAS	178.290.829,00	938.823,00	1.475.602,00
IRPJ/CSLL	-53.054.169,00	-5.767.775,00	0,00
VALOR JUSTO DO ATIVO BIOLÓGICO	0,00	44.787,00	0,00
CUSTOS DOS PRODUTOS VENDIDOS	-60.884.796,00	-67.101.731,00	-60.490.990,00
DESPESAS	-22.427.916,00	-20.360.434,00	-22.819.659,00
OUTROS RESULTADOS	7.702.528,00	-3.282.618,00	-3.903.729,00
TOTAL	120.329.649,00	-10.172.569,00	-12.582.168,00

14

A análise consolidada se deteve nos números apresentados nas Demonstrações Contábeis do Grupo Globoaves para o período de abril/2018, que apontou para prejuízo de R\$ 12.582.168,00.

Quando analisamos o resultado total obtido pelo grupo Globoaves para o mês de abril/2018, comparado com o mês de março/2018, ocorreu um aumento de 23,68%.

Há, no entanto, neste mês, segundo informações da contabilidade, uma exclusão de R\$ 3.695.609,00, referente à compra e venda entre as empresas do grupo, aos quais, foram excluídos pela contabilidade nas contas de Custos e Receita Líquida, cuja informação não interfere no resultado apresentado, uma vez, que tem o objetivo de apenas informar, as ações da gestão da empresa.

Também há outro fator que influencia nas demonstrações, quando comparadas, o fato, de que a aprovação do plano de recuperação, se deu no mês de fevereiro/2018, cujo valor das Receitas Financeiras apontou a cifra de R\$ 178.290.829,00, o que corresponde ao deságio obtido pelo plano. Outro valor também influenciou os resultados, foi a cifra de R\$ 53.054.169,00, valor que se refere ao “IRPJ – Imposto de Renda Pessoa Jurídica” sobre o deságio obtido.



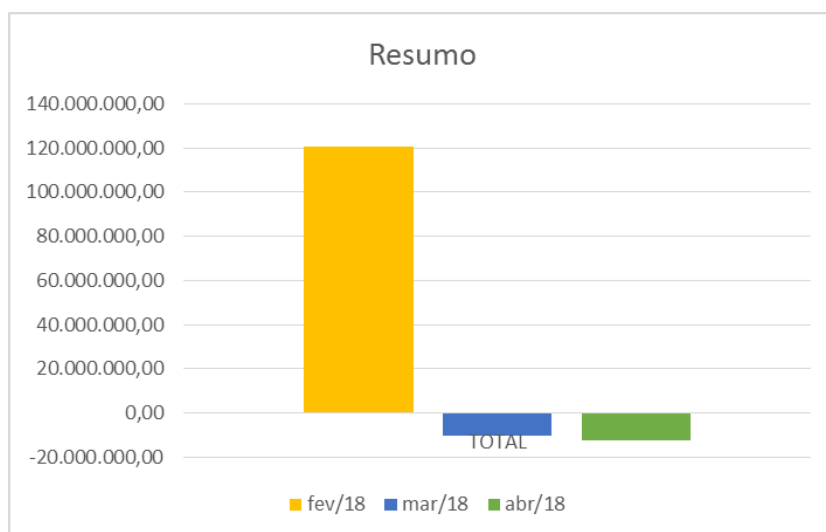
Assim, não efetuamos a comparação do mês de março/2018, em relação ao mês de fevereiro/2018, por entender que estas ficariam distorcidas, em razão dos benefícios obtidos pelo plano de recuperação, conforme já detalhamos acima.

Cabe sempre a ressalva de que a gestão da empresa deve estar comprometida com a austeridade, bem como, com a implementação de ações que visem a retração das despesas e custos, de forma, que, afaste o prejuízo, zerando se possível o resultado.

15

Assim, abaixo fica demonstrado mediante tabela e gráfico, o resultado consolidado do Grupo:

Gráfico do Resultado



Comentários Finais

Entendemos relevante considerar os seguintes pontos:



I – A base de informações para elaboração do presente Relatório se resume aos Demonstrativos Contábeis/Financeiros das empresas que compõem o Grupo Globoaves, e que estão abrangidas pelo Processo de Recuperação Judicial citado, os quais apresentamos em anexo;

II – Os Demonstrativos Contábil/Financeiros citados acima, cuja elaboração é de responsabilidade exclusiva do Grupo Globoaves e seus prepostos contábeis, presumem-se corretos e verdadeiros e, sendo assim, consideram-se hábeis para a análise deste Administrador Judicial;

III – Sendo a informação de natureza contábil, contém o registro de determinadas contas, a exemplo da “Depreciação”, ou da “Equivalência Patrimonial”, dentre outras, que não necessariamente representam o ingresso ou desembolso de caixa no período;

IV – Quando verificado o registro de valores a título de “Equivalência Patrimonial” entre as empresas componentes do Grupo Globoaves, em especial na Kaefer Administração e Participações Ltda. e na Globoaves São Paulo Agroavícola Ltda., para efeitos de consolidação dos resultados, será efetuado o expurgo de tais valores buscando evitar distorções na análise dos resultados acumulados;

V – Após questionamentos feitos por este Administrador Judicial a respeito de variações ocorridas em determinadas contas de períodos anteriores, foi esclarecido pelos profissionais responsáveis pela escrituração contábil das empresas recuperandas que alguns saldos de contas contábeis são realocados na estrutura do Balanço Patrimonial e da Demonstração de Resultado do Exercício (DRE) em virtude de critérios de rateio e outros tratamentos gerenciais utilizados na escrituração contábil. Assim sendo, a partir deste esclarecimento, estão sendo utilizados como base para comparativo os





números consolidados, apresentados no Balanço Patrimonial e na Demonstração de Resultado do Exercício (DRE).

Ademais, anexo a este relatório (Anexo I), tem-se a tabela constando os Resultados por empresa, e o total consolidado, apurado até então, sendo anexadas também as DRE's fornecidas pelas Recuperandas as quais serviram de base para a elaboração do presente Relatório.

17

Termos em que,

P. Juntada e Deferimento.

Cascavel, 04 de Julho de 2018.

DRP CÁLCULOS FINACEIROS
DARCI LUIZ PESSALI
ADMINISTRADOR JUDICIAL NOMEADO



GRUPO GLOBAVES - CONSOLIDADO
abr/18

1 - Receitas

CONTAS/PERÍODOS	Biotecnologia	Cuiabá	Agrovicula	Interaves	Kaefer Agro	Kaefer Ind	Kaefer Adm	Globosuinos	Frigorífico	Verok	Exclusões	Total
RECEITA OPERACIONAL LÍQUIDA	10.562.029,00	0,00	19.990.305,00	27.233,00	45.853.818,00	0,00	0,00	38.511,00	0,00	380.321,00	-3.695.609,00	73.156.608,00
RECEITAS FINANCEIRAS	10.497,00	4.552,00	656.208,00	0,00	766.172,00	0,00	12.939,00	2.541,00	0,00	22.693,00		1.475.602,00
VALOR JUSTO DO ATIVO BIOLÓGICO	0,00	0,00	0,00	0,00	0,00	0,00	0,00	0,00	0,00	0,00		0,00
TOTAL	10.572.526,00	4.552,00	20.646.513,00	27.233,00	46.619.990,00	0,00	12.939,00	41.052,00	0,00	403.014,00		74.632.210,00

2 - Custos

CONTAS/PERÍODOS	Biotecnologia	Cuiabá	Agrovicula	Interaves	Kaefer Agro	Kaefer Ind	Kaefer Adm	Globosuinos	Frigorífico	Verok	Exclusões	Total
CUSTO DOS PRODUTOS VENDIDOS	2.346.235,00	0,00	17.374.520,00	25.668,00	44.008.572,00	0,00	0,00	18.393,00	0,00	413.211,00	-3.695.609,00	60.490.990,00
TOTAL	2.346.235,00	0,00	17.374.520,00	25.668,00	44.008.572,00	0,00	0,00	18.393,00	0,00	413.211,00		60.490.990,00

3 - Despesas

CONTAS/PERÍODOS	Biotecnologia	Cuiabá	Agrovicula	Interaves	Kaefer Agro	Kaefer Ind	Kaefer Adm	Globosuinos	Frigorífico	Verok	Exclusões	Total
DESPESAS GERAIS E ADMINISTRATIVAS	390.076,00	20.265,00	1.639.481,00	0,00	1.496.781,00	0,00	2.326,00	60.275,00	14.290,00	42.179,00		3.665.673,00
DESPESAS COM COMERCIALIZAÇÃO	405.091,00	0,00	2.333.518,00	0,00	3.349.610,00	0,00	0,00	0,00	0,00	0,00		6.088.219,00
DESPESAS FINANCEIRAS	317.873,00	209.972,00	3.160.301,00	5.291,00	9.306.851,00	1.239,00	0,00	59.371,00	0,00	4.869,00		13.065.767,00
IRPJ/CSLL CORRENTES	0,00	0,00	0,00	0,00	0,00	0,00	0,00	0,00	0,00	0,00		0,00
TOTAL	1.113.040,00	230.237,00	7.133.300,00	5.291,00	14.153.242,00	1.239,00	2.326,00	119.646,00	14.290,00	47.048,00		22.819.659,00

4 - Empregados

5 - Resumo do Resultado

QUADRO RESUMO	Biotecnologia	Cuiabá	Agrovicula	Interaves	Kaefer Agro	Kaefer Ind	Kaefer Adm	Globosuinos	Frigorífico	Verok	Exclusões	Total
RECEITA OPERACIONAL LÍQUIDA	10.562.029,00	0,00	19.990.305,00	27.233,00	45.853.818,00	0,00	0,00	38.511,00	0,00	380.321,00	-3.695.609,00	73.156.608,00
RECEITAS FINANCEIRAS	10.497,00	4.552,00	656.208,00	0,00	766.172,00	0,00	12.939,00	2.541,00	0,00	22.693,00		1.475.602,00
IRPJ/CSLL	8.412,00	0,00	2.052.604,00	0,00	4.309.287,00	0,00	0,00	-30.135,00	4.858,00	30.681,00		0,00
VALOR JUSTO DO ATIVO BIOLÓGICO	0,00	0,00	0,00	0,00	0,00	0,00	0,00	0,00	0,00	0,00		0,00
CUSTOS DOS PRODUTOS VENDIDOS	-2.346.235,00	0,00	-17.374.520,00	-25.668,00	-44.008.572,00	0,00	0,00	-18.393,00	0,00	-413.211,00	-3.695.609,00	-60.490.990,00
DESPESAS	-1.113.040,00	-230.237,00	-7.133.300,00	-5.291,00	-14.153.242,00	-1.239,00	-2.326,00	-119.646,00	-14.290,00	-47.048,00		-22.819.659,00
OUTROS RESULTADOS	-13.811,00	0,00	-2.486.298,00	-6.500,00	-816.891,00	-551,00	0,00	-580.078,00	0,00	400,00		-3.903.729,00
TOTAL	7.107.852,00	-225.685,00	-4.295.001,00	-10.226,00	-8.049.428,00	-1.790,00	10.613,00	-707.200,00	-9.432,00	-26.164,00		-12.582.168,00

Segundo a Contabilidade as exclusões referem-se a compra e venda entre as empresas



Globoaves Biotecnologia Avícola S.A. - Em Recuperação Judicial

Balancos patrimoniais

em 30 de Abril de 2018, 31 de Dezembro de 2017 e de 2016

(Em Reais)

Ativo	30/04/2018	2017	2016
Circulante			
Caixa e equivalentes de caixa	27.864	65.899	22.594
Clientes	122.801.593	88.007.777	58.098.908
Estoques	1.723.103	2.469.636	2.310.159
Ativo biológico	-	3.347.752	3.822.525
Despesas antecipadas	63.796	100.251	-
Impostos a recuperar	2.088.268	1.809.341	4.920.760
Adiantamentos concedidos	154.609	163.153	350.766
Outros créditos	81.094	1.218.594	1.218.594
Total do ativo circulante	126.940.327	97.182.402	70.744.307
Não circulante			
Outros créditos	883.078	910.109	972.825
Investimentos	4.429.166	1.823.271	7.828.805
Ativo biológico	8.030.792	4.652.289	2.622.255
Imobilizado	51.488.934	52.197.730	54.478.325
Total do ativo não circulante	64.831.969	59.583.399	65.902.209
Total do ativo	191.772.296	156.765.801	136.646.515

Cascavel, 30 de Abril de 2018.

Velci Luiz Kaefer
CPF: 159.096.629-53
Diretor

Roberto Kaefer
CPF: 251.492.379-49
Diretor

Denis Paulo Beladeli
CRC: PR-052198/O-4
CPF: 030.107.699-54
Contador



Globoaves Biotecnologia Avícola S.A. - Em Recuperação Judicial

Balancos patrimoniais

em 30 de Abril de 2018, 31 de Dezembro de 2017 e de 2016

(Em Reais)

Passivo	30/04/2018	2017	2016
Circulante			
Fornecedores	6.214.579	13.735.756	12.425.325
Empréstimos e financiamentos	10.849.788	19.741.248	18.667.714
Obrigações sociais	1.945.399	3.257.590	6.565.245
Obrigações tributárias	6.973.500	16.100.382	24.429.686
Impostos parcelados	3.817.087	2.778.805	1.074.155
Adiantamentos recebidos	25.794	425.794	26.101
Credores em Recuperação Judicial	13.881.933	-	-
Total do passivo circulante	43.708.081	56.039.574	63.188.227
Não circulante			
Empréstimos e financiamentos	-	-	1.137
Impostos parcelados	40.632.083	24.235.538	6.132.187
Provisão para contingências	-	-	705.168
Imposto de renda e contribuição social diferidos	13.088.628	10.401.901	11.184.810
Total do passivo não circulante	53.720.711	34.637.439	18.023.301
Patrimônio Líquido			
Capital social	25.450.000	25.450.000	25.450.000
Ajuste de avaliação patrimonial	12.174.650	12.289.634	13.091.673
Reserva de retenção de lucros	56.718.854	28.349.154	16.893.314
Total do patrimônio líquido	94.343.504	66.088.788	55.434.987
Total do passivo e do patrimônio líquido	191.772.296	156.765.801	136.646.515

Cascavel, 30 de Abril de 2018.

Velci Luiz Kaefer
CPF: 159.096.629-53
Diretor

Roberto Kaefer
CPF: 251.492.379-49
Diretor

Denis Paulo Beladeli
CRC: PR-052198/O-4
CPF: 030.107.699-54
Contador



Globoaves Biotecnologia Avícola S.A. - Em Recuperação Judicial

Demonstrações de resultados

Para o período findo em 30 de Abril de 2018 e os exercícios findos em 31 de dezembro de 2017 e de 2016

(Em Reais)

	<u>01/04/2018</u> <u>30/04/2018</u>	<u>01/01/2018</u> <u>30/04/2018</u>	<u>2017</u>	<u>2016</u>
Operações em continuidade				
Receita operacional líquida	10.562.029	47.148.151	74.105.272	95.750.822
Custo dos produtos vendidos e serviços prestados	(2.346.235)	(16.706.945)	(37.526.991)	(49.073.756)
Lucro bruto	<u>8.215.795</u>	<u>30.441.206</u>	<u>36.578.281</u>	<u>46.677.066</u>
Despesas gerais e administrativas	(390.076)	(1.765.386)	(5.272.319)	(3.139.224)
Despesas com comercialização	(405.091)	(1.817.254)	(3.041.148)	(4.188.096)
Valor justo do ativo biológico	-	26.571	154.499	143.357
Outros resultados operacionais	(13.811)	1.887.702	(1.129.746)	(583.536)
Resultado com equivalência patrimonial	-	2.605.895	(6.005.534)	(3.891.209)
	<u>(808.978)</u>	<u>937.528</u>	<u>(15.294.248)</u>	<u>(11.658.708)</u>
Resultado antes das receitas (despesas) financeiras	<u>7.406.816</u>	<u>31.378.735</u>	<u>21.284.033</u>	<u>35.018.358</u>
Despesas financeiras	(317.873)	(2.270.188)	(7.619.577)	(18.749.561)
Receitas financeiras	10.497	8.520.690	5.142.421	674.344
Resultado financeiro líquido	<u>(307.376)</u>	<u>6.250.502</u>	<u>(2.477.156)</u>	<u>(18.075.216)</u>
Resultado antes dos impostos	<u>7.099.440</u>	<u>37.629.237</u>	<u>18.806.878</u>	<u>16.943.142</u>
Imposto de renda e contribuição social correntes	-	(6.687.794)	(8.935.985)	(8.041.649)
Imposto de renda e contribuição social diferidos	8.412	(2.686.727)	782.909	808.750
Lucro líquido do período/exercício	<u><u>7.107.852</u></u>	<u><u>28.254.716</u></u>	<u><u>10.653.801</u></u>	<u><u>9.710.242</u></u>

Cascavel, 30 de Abril de 2018.

Velci Luiz Kaefer
CPF: 159.096.629-53
Diretor

Roberto Kaefer
CPF: 251.492.379-49
Diretor

Denis Paulo Beladeli
CRC: PR-052198/O-4
CPF: 030.107.699-54
Contador



CUIABÁ AGRO AVÍCOLA LTDA. - Em Recuperação Judicial

CNPJ: 02.983.230/0001-43

BALANÇO PATRIMONIAL EM 30 DE ABRIL DE 2018, 31 DE DEZEMBRO DE 2017 E DE 2016

(Valores expressos em reais)

ATIVO	<u>30/04/2018</u>	<u>2017</u>	<u>2016</u>
ATIVO CIRCULANTE			
Caixa e equivalentes de caixa	380	201	8
Impostos a recuperar	3.976.472	3.976.472	4.806.241
Adiantamentos concedidos	-	-	802
Outros créditos	<u>754.144</u>	<u>738.964</u>	<u>742.920</u>
Total do ativo circulante	<u>4.730.996</u>	<u>4.715.637</u>	<u>5.549.971</u>
NÃO CIRCULANTE			
Outros créditos	726.751	4.371.300	4.493.999
Investimentos	<u>33.312</u>	<u>33.312</u>	<u>2.671.957</u>
Total do ativo não circulante	<u>760.063</u>	<u>4.404.612</u>	<u>7.165.956</u>
TOTAL DO ATIVO	<u><u>5.491.059</u></u>	<u><u>9.120.249</u></u>	<u><u>12.715.927</u></u>

Cascavel, 30 de Abril de 2018

Velci Luiz Kaefer
CPF: 159.096.629-53
Administrador

Roberto Kaefer
CPF: 251.492.379-49
Administrador

Denis Paulo Beladeli
CRC: PR-052198/O-4
CPF: 030.107.699-54
Contador



CUIABÁ AGRO AVÍCOLA LTDA. - Em Recuperação Judicial

CNPJ: 02.983.230/0001-43

BALANÇO PATRIMONIAL EM 30 DE ABRIL DE 2018, 31 DE DEZEMBRO DE 2017 E DE 2016

(Valores expressos em reais)

PASSIVO	30/04/2018	2017	2016
CIRCULANTE			
Fornecedores	-	-	67
Empréstimos e financiamentos	-	200.000	322.728
Impostos parcelados	5.829.036	6.337.873	5.437.066
Outras contas a pagar	-	218.318	218.318
Credores em Recuperação Judicial	238.750	-	-
Total do passivo circulante	6.067.786	6.756.191	5.978.179
NÃO CIRCULANTE			
Empréstimos e financiamentos	-	-	432.854
Partes relacionadas	16.793.956	16.664.947	16.555.463
Impostos parcelados	49.650.670	48.895.592	45.911.717
Total do passivo não circulante	66.444.626	65.560.539	62.900.033
PATRIMÔNIO LÍQUIDO			
Capital social	2.177.396	2.177.396	2.177.396
Prejuízos acumulados	(69.198.748)	(65.373.877)	(58.339.682)
Total do patrimônio líquido	(67.021.352)	(63.196.481)	(56.162.286)
TOTAL DO PASSIVO E PATRIMÔNIO LÍQUIDO	5.491.059	9.120.249	12.715.927

Cascavel, 30 de Abril de 2018

Velci Luiz Kaefer
CPF: 159.096.629-53
Administrador

Roberto Kaefer
CPF: 251.492.379-49
Administrador

Denis Paulo Beladeli
CRC: PR-052198/O-4
CPF: 030.107.699-54
Contador



CUIABÁ AGRO AVÍCOLA LTDA. - Em Recuperação Judicial

CNPJ: 02.983.230/0001-43

DEMONSTRAÇÃO DE RESULTADO PARA O PERÍODO FINDO EM 30 DE ABRIL DE 2018 E PARA OS EXERCÍCIOS FIMDOS EM 31 DE DEZEMBRO DE 2017 E DE 2016

(Valores expressos em reais)

	01/04/2018 30/04/2018	01/01/2018 30/04/2018	2017	2016
Receita operacional líquida	-	-	-	771.463
Custo dos produtos vendidos e serviços prestados	-	-	-	(772.445)
Lucro bruto	-	-	-	(982)
Despesas gerais e administrativas	(20.265)	(73.493)	(213.629)	(187.424)
Outros resultados operacionais	-	(3.644.519)	(396.915)	(42.599.637)
Resultado com equivalência patrimonial	-	-	(2.309.596)	(200)
	(20.265)	(3.718.013)	(2.920.140)	(42.787.260)
Resultado antes das receitas (despesas) financeiras líquidas e impostos	(20.265)	(3.718.013)	(2.920.140)	(42.788.242)
Despesas financeiras	(209.972)	(919.763)	(4.543.660)	(7.064.562)
Receitas financeiras	4.552	273.192	429.605	111.489
Despesas financeiras líquidas	(205.420)	(646.571)	(4.114.054)	(6.953.073)
Resultado antes dos impostos	(225.685)	(4.364.584)	(7.034.195)	(49.741.316)
Imposto de renda e contribuição social correntes	-	-	-	-
Imposto de renda e contribuição social diferidos	-	539.712	-	-
Prejuízo do período/exercício	(225.685)	(3.824.872)	(7.034.195)	(49.741.316)

Cascavel, 30 de Abril de 2018

Velci Luiz Kaefer
CPF: 159.096.629-53
Administrador

Roberto Kaefer
CPF: 251.492.379-49
Administrador

Denis Paulo Beladeli
CRC: PR-052198/O-4
CPF: 030.107.699-54
Contador



Globoaves São Paulo Agroavícola Ltda. - Em Recuperação Judicial

Balancos patrimoniais

em 30 de Abril de 2018, 31 de Dezembro de 2017 e de 2016

(Em Reais)

Ativo	30/04/2018	2017	2016
Circulante			
Caixa e equivalentes de caixa	1.436.476	1.265.642	1.128.858
Aplicações financeiras	886.400	855.514	3.951.718
Clientes	173.974.891	176.306.361	169.275.527
Estoques	7.579.692	6.684.171	5.388.133
Ativo biológico	26.703.255	26.981.580	30.907.094
Impostos a recuperar	32.781.085	32.971.535	46.306.495
Adiantamentos concedidos	4.722.156	4.293.453	3.782.714
Despesas antecipadas	400.941	529.021	94.557
Outros créditos	8.240.630	8.283.662	1.349.094
Ativos mantidos para venda	13.878.079	-	-
Total do ativo circulante	270.603.604	258.170.940	262.184.189
Não circulante			
Imposto de renda e contribuição social diferidos	-	12.169.067	-
Outros créditos	11.551.212	11.663.571	10.791.290
Mútuos com partes relacionadas	41.292.942	38.637.531	37.930.962
Investimentos	648.218	648.218	55.202
Ativo biológico	27.414.358	19.244.661	16.308.145
Imobilizado	134.575.417	151.587.266	174.076.218
Intangível	914.215	922.035	39.614
Total do ativo não circulante	216.396.362	234.872.348	239.201.432
Total do ativo	486.999.965	493.043.288	501.385.621

Cascavel, 30 de Abril de 2018.

Velci Luiz Kaefer
CPF: 159.096.629-53
Administrador

Roberto Kaefer
CPF: 251.492.379-49
Administrador

Denis Paulo Beladeli
CRC: PR-052198/O-4
CPF: 030.107.699-54
Contador



Globoaves São Paulo Agroavícola Ltda. - Em Recuperação Judicial

Balancos patrimoniais

em 30 de Abril de 2018, 31 de Dezembro de 2017 e de 2016

(Em Reais)

Passivo	30/04/2018	2017	2016
Circulante			
Fornecedores	157.907.976	215.108.212	173.760.285
Empréstimos e financiamentos	70.436.847	114.360.176	109.950.886
Obrigações sociais	12.456.339	25.683.814	47.511.057
Obrigações tributárias	1.657.648	1.798.669	39.113.124
Impostos parcelados	11.302.494	49.133.612	3.019.005
Adiantamentos recebidos	1.452.444	4.887.432	5.018.310
Outras contas a pagar	1.362	491.902	636.276
Credores em Recuperação Judicial	76.050.865	-	-
Total do passivo circulante	331.265.974	411.463.818	379.008.944
Não Circulante			
Empréstimos e financiamentos	-	819.188	819.188
Impostos parcelados	94.806.078	55.875.398	8.738.650
Imposto de renda e contribuição social diferidos	7.597.404	-	11.602.868
Outras contas a pagar	-	-	65.473
Provisão para perda em investimentos	932.180	1.547.011	941.797
Total do passivo não circulante	103.335.662	58.241.598	22.167.976
Patrimônio Líquido			
Capital social	128.000.000	128.000.000	128.000.000
Ajuste de avaliação patrimonial	47.996.608	48.824.192	56.568.960
Reserva de incentivos fiscais	819.507	819.507	819.507
Prejuízos acumulados	(124.609.616)	(154.305.827)	(85.179.766)
Total do patrimônio líquido	52.398.330	23.337.872	100.208.701
Total do passivo e do patrimônio líquido	486.999.965	493.043.288	501.385.621

Cascavel, 30 de Abril de 2018.

Velci Luiz Kaefer
CPF: 159.096.629-53
Administrador

Roberto Kaefer
CPF: 251.492.379-49
Administrador

Denis Paulo Beladeli
CRC: PR-052198/O-4
CPF: 030.107.699-54
Contador



Globoaves São Paulo Agroavícola Ltda. - Em Recuperação Judicial

Demonstrações de resultados

Período findo em 30 de Abril de 2018 e exercícios findos em 31 de dezembro 2017 e de 2016

(Em Reais)

	<u>01/04/2018</u> <u>30/04/2018</u>	<u>01/01/2018</u> <u>30/04/2018</u>	<u>2017</u>	<u>2016</u>
Operações em continuidade				
Receita operacional líquida	19.990.305	81.175.418	266.462.273	398.051.948
Custo dos produtos vendidos e serviços prestados	<u>(17.374.520)</u>	<u>(67.729.511)</u>	<u>(230.009.770)</u>	<u>(376.493.260)</u>
Lucro bruto	<u>2.615.785</u>	<u>13.445.907</u>	<u>36.452.503</u>	<u>21.558.688</u>
Despesas gerais e administrativas	(1.639.481)	(6.560.994)	(19.299.820)	(20.623.801)
Despesas com comercialização	(2.333.518)	(8.337.227)	(40.864.441)	(38.212.944)
Valor justo do ativo biológico	-	10.145	(73.660)	56.652
Outros resultados operacionais	(2.674.925)	(571.978)	(46.087.237)	(15.879.358)
Resultado com equivalência patrimonial	<u>188.627</u>	<u>614.831</u>	<u>(628.362)</u>	<u>(1.721.150)</u>
	<u>(6.459.296)</u>	<u>(14.845.224)</u>	<u>(106.953.521)</u>	<u>(76.380.601)</u>
Resultado antes das receitas (despesas) financeiras	<u>(3.843.511)</u>	<u>(1.399.317)</u>	<u>(70.501.018)</u>	<u>(54.821.913)</u>
Despesas financeiras	(3.160.301)	(13.474.172)	(56.048.648)	(38.740.749)
Receitas financeiras	<u>656.208</u>	<u>59.937.176</u>	<u>25.906.902</u>	<u>15.907.215</u>
Resultado financeiro líquido	<u>(2.504.094)</u>	<u>46.463.004</u>	<u>(30.141.746)</u>	<u>(22.833.534)</u>
Resultado antes dos impostos	<u>(6.347.605)</u>	<u>45.063.688</u>	<u>(100.642.764)</u>	<u>(77.655.447)</u>
Imposto de renda e contribuição social correntes	-	-	-	-
Imposto de renda e contribuição social diferidos	<u>2.052.604</u>	<u>(16.003.230)</u>	<u>23.771.934</u>	<u>23.882.450</u>
(Prejuízo) Lucro líquido do período/exercício	<u>(4.295.001)</u>	<u>29.060.458</u>	<u>(76.870.829)</u>	<u>(53.772.997)</u>

Cascavel, 30 de Abril de 2018.

Velci Luiz Kaefer
CPF: 159.096.629-53
Administrador

Roberto Kaefer
CPF: 251.492.379-49
Administrador

Denis Paulo Beladeli
CRC: PR-052198/O-4
CPF: 030.107.699-54
Contador



Globosúinos Agropecuária S.A. - Em Recuperação Judicial

Balancos patrimoniais

em 30 de Abril de 2018, 31 de Dezembro de 2017 e de 2016

(Em Reais)


Ativo	30/04/2018	2017	2016
Circulante			
Caixa e equivalentes de caixa	5.091	9.412	3.949
Clientes	32.975.736	33.739.011	33.910.900
Estoques	-	-	113.084
Ativo biológico	-	-	748.636
Impostos a recuperar	917.670	907.676	3.693.133
Adiantamentos concedidos	240.996	270.996	303.632
Outros créditos	219.967	199.009	75.061
Ativos não circulantes mantidos para venda	1.588.848	-	-
Total do ativo circulante	35.948.309	35.126.105	38.848.394
Não circulante			
Imposto de renda e contribuição social diferidos	13.763.452	22.605.905	21.795.490
Investimentos	3.622	3.582	3.462
Ativo biológico	116.701	121.465	2.802.434
Imobilizado	5.651.410	7.341.776	7.938.227
Total do ativo não circulante	19.535.185	30.072.728	32.539.612
Total do ativo	55.483.494	65.198.833	71.388.007

Cascavel, 30 de Abril de 2018.

Velci Luiz Kaefer
CPF: 159.096.629-53
Presidente

Roberto Kaefer
CPF: 251.492.379-49
Vice-Presidente

Denis Paulo Beladeli
CRC: PR-052198/O-4
CPF: 030.107.699-54
Contador



Globosuínos Agropecuária S.A. - Em Receperação Judicial

Balanços patrimoniais

em 30 de Abril de 2018, 31 de Dezembro de 2017 e de 2016

(Em Reais)

Passivo	30/04/2018	2017	2016
Circulante			
Fornecedores	1.606.930	54.994.175	55.140.742
Empréstimos e financiamentos	-	200.000	200.000
Obrigações sociais	-	157.952	2.575.143
Obrigações tributárias	5.796.556	5.734.810	10.018.526
Impostos parcelados	916.410	928.907	675.080
Adiantamentos recebidos	-	-	6.700.000
Outras contas a pagar	3.265.458	3.265.458	233.228
Credores em Recuperação Judicial	28.394.790	-	-
Total do passivo circulante	39.980.144	65.281.302	75.542.721
Não circulante			
Impostos parcelados	8.498.414	8.972.971	4.051.852
Total do passivo não circulante	8.498.414	8.972.971	4.051.852
Patrimônio líquido			
Capital social	15.092.562	15.092.562	15.092.562
Ajuste de avaliação patrimonial	1.483.834	1.499.874	1.716.121
Prejuízos acumulados	(9.571.461)	(25.647.876)	(25.015.249)
Total do patrimônio líquido	7.004.935	(9.055.440)	(8.206.566)
Total do passivo e do patrimônio líquido	55.483.494	65.198.833	71.388.007

Cascavel, 30 de Abril de 2018.

Velci Luiz Kaefér
CPF: 159.096.629-53
Presidente

Roberto Kaefér
CPF: 251.492.379-49
Vice-Presidente

Denis Paulo Beladeli
CRC: PR-052198/O-4
CPF: 030.107.699-54
Contador



Globosúinos Agropecuária S.A. - Em Recuperação Judicial

Demonstrações de resultados

Período findo em 30 de Abril de 2018 e exercícios findos em 31 de dezembro de 2017 e de 2016

(Em Reais)

	<u>01/04/2018</u> <u>30/04/2018</u>	<u>01/01/2018</u> <u>30/04/2018</u>	<u>2017</u>	<u>2016</u>
Operações em continuidade				
Receita operacional líquida	38.511	159.208	1.053.671	107.308.802
Custo dos produtos vendidos e serviços prestados	<u>(18.393)</u>	<u>(84.564)</u>	<u>(1.469.460)</u>	<u>(155.620.954)</u>
Lucro bruto	<u>20.118</u>	<u>74.645</u>	<u>(415.789)</u>	<u>(48.312.153)</u>
Despesas gerais e administrativas	(60.275)	(68.196)	(474.918)	(1.403.502)
Despesas com comercialização	-	-	-	(4.107.516)
Valor justo do ativo biológico	-	914	15.566	7.534
Outros resultados operacionais	<u>(580.078)</u>	<u>(579.852)</u>	<u>303.970</u>	<u>1.535.645</u>
	<u>(640.353)</u>	<u>(647.134)</u>	<u>(155.382)</u>	<u>(3.967.838)</u>
Resultado antes das receitas (despesas) financeiras	<u>(620.235)</u>	<u>(572.490)</u>	<u>(571.170)</u>	<u>(52.279.990)</u>
Despesas financeiras	(59.371)	(1.008.815)	(2.743.458)	(11.632.979)
Receitas financeiras	<u>2.541</u>	<u>26.312.149</u>	<u>1.655.338</u>	<u>800.411</u>
Resultado financeiro líquido	<u>(56.830)</u>	<u>25.303.334</u>	<u>(1.088.120)</u>	<u>(10.832.568)</u>
Resultado antes dos impostos	<u>(677.065)</u>	<u>24.730.844</u>	<u>(1.659.291)</u>	<u>(63.112.558)</u>
Imposto de renda e contribuição social correntes	-	-	-	-
Imposto de renda e contribuição social diferidos	<u>(30.135)</u>	<u>(8.670.469)</u>	<u>810.415</u>	<u>20.740.090</u>
Prejuízo líquido do exercício	<u><u>(707.200)</u></u>	<u><u>16.060.376</u></u>	<u><u>(848.875)</u></u>	<u><u>(42.372.468)</u></u>

Cascavel, 30 de Abril de 2018.

Velci Luiz Kaefer
CPF: 159.096.629-53
Presidente

Roberto Kaefer
CPF: 251.492.379-49
Vice-Presidente

Denis Paulo Beladeli
CRC: PR-052198/O-4
CPF: 030.107.699-54
Contador



Interaves Agropecuária Ltda. - Em Recuperação Judicial

Balancos patrimoniais

em 30 de Abril de 2018, 31 de Dezembro de 2017 e de 2016

(Em Reais)

Ativo	30/04/2018	2017	2016
Circulante			
Caixa e equivalentes de caixa	-	10.611	8.611
Clientes	16.344.210	19.156.244	19.762.702
Impostos a recuperar	23.011	23.167	45.431
Adiantamentos concedidos	-	-	5.200
Total do ativo circulante	<u>16.367.221</u>	<u>19.190.021</u>	<u>19.821.944</u>
Não circulante			
Outros créditos	<u>13.960</u>	<u>22.361</u>	<u>22.361</u>
Total do ativo não circulante	<u>13.960</u>	<u>22.361</u>	<u>22.361</u>
Total do ativo	<u><u>16.381.181</u></u>	<u><u>19.212.382</u></u>	<u><u>19.844.305</u></u>

Cascavel, 30 de Abril de 2018.

Velci Luiz Kaefer
CPF: 159.096.629-53
Administrador

Roberto Kaefer
CPF: 251.492.379-49
Administrador

Denis Paulo Beladeli
CRC: PR-052198/O-4
CPF: 030.107.699-54
Contador



Interaves Agropecuária Ltda. - Em Recuperação Judicial

Balancos patrimoniais

em 30 de Abril de 2018, 31 de Dezembro de 2017 e de 2016

(Em Reais)

Passivo	30/04/2018	2017	2016
Circulante			
Fornecedores	1.040	361.344	340.060
Empréstimos e financiamentos	46	180.000	180.000
Obrigações sociais	748.669	730.141	1.842.079
Obrigações tributárias	-	-	6.568.024
Impostos parcelados	2.295.981	5.218.838	412.061
Adiantamentos recebidos	1.907	2.052	18.778
Credores em Recuperação Judicial	316.801	-	-
Total do passivo circulante	3.364.443	6.492.374	9.361.002
Não circulante			
Impostos parcelados	3.783.599	3.733.487	699.529
Total do passivo não circulante	3.783.599	3.733.487	699.529
Patrimônio líquido			
Capital social	2.205.070	2.205.070	2.205.070
Reserva de retenção de lucros	7.028.068	6.781.451	7.578.703
Total do patrimônio líquido	9.233.138	8.986.521	9.783.773
Total do passivo e do patrimônio líquido	16.381.181	19.212.382	19.844.305

Cascavel, 30 de Abril de 2018.

Velci Luiz Kaefer
CPF: 159.096.629-53
Administrador

Roberto Kaefer
CPF: 251.492.379-49
Administrador

Denis Paulo Beladeli
CRC: PR-052198/O-4
CPF: 030.107.699-54
Contador



Interaves Agropecuária Ltda. - Em Recuperação Judicial

Demonstrações de resultados

Período findo em 30 de Abril de 2018 e exercícios findos em 31 de dezembro de 2017 e de 2016

(Em Reais)

	<u>01/04/2018</u> <u>30/04/2018</u>	<u>01/01/2018</u> <u>30/04/2018</u>	<u>2017</u>	<u>2016</u>
Operações em continuidade				
Receita operacional líquida	27.233	102.624	570.913	19.688.489
Custo dos produtos vendidos e serviços prestados	<u>(25.668)</u>	<u>(101.294)</u>	<u>(529.534)</u>	<u>(14.514.260)</u>
Lucro bruto	<u>1.565</u>	<u>1.330</u>	<u>41.379</u>	<u>5.174.229</u>
Despesas gerais e administrativas	-	(1.186)	(16.089)	(768.077)
Despesas com comercialização	-	-	(12.137)	(2.088.692)
Outros resultados operacionais	<u>(6.500)</u>	<u>77.951</u>	<u>15.089</u>	<u>1.647.694</u>
	<u>(6.500)</u>	<u>76.765</u>	<u>(13.137)</u>	<u>(1.209.075)</u>
Resultado antes das receitas (despesas) financeiras	(4.935)	78.095	28.242	3.965.154
Despesas financeiras	(5.291)	(98.053)	(825.633)	(1.566.946)
Receitas financeiras	<u>-</u>	<u>266.575</u>	<u>138</u>	<u>3.619</u>
Resultado financeiro líquido	<u>(5.291)</u>	<u>168.522</u>	<u>(825.494)</u>	<u>(1.563.326)</u>
Resultado antes dos impostos	(10.226)	246.617	(797.253)	2.401.828
Imposto de renda e contribuição social correntes	-	-	-	(1.229.279)
Imposto de renda e contribuição social diferidos	<u>-</u>	<u>-</u>	<u>-</u>	<u>241.426</u>
(Prejuízo) lucro líquido do período/exercício	<u>(10.226)</u>	<u>246.617</u>	<u>(797.253)</u>	<u>1.413.975</u>

Cascavel, 30 de Abril de 2018.

Velci Luiz Kaefer
CPF: 159.096.629-53
Administrador

Roberto Kaefer
CPF: 251.492.379-49
Administrador

Denis Paulo Beladeli
CRC: PR-052198/O-4
CPF: 030.107.699-54
Contador



Kaefer Agro Industrial Ltda. - Em Recuperação Judicial

Balancos Patrimoniais

em 30 de Abril de 2018, 31 de Dezembro de 2017 e de 2016

(Em Reais)

Ativo	30.04.2018	31.12.2017	31.12.2016
Circulante			
Caixa e equivalentes de caixa	3.885.954	751.782	942.337
Aplicações financeiras	1.027.292	156.890	534.792
Clientes	59.172.642	57.777.347	36.684.312
Estoques	25.514.322	23.907.523	13.632.569
Ativo biológico	13.814.258	11.092.089	6.512.465
Impostos a recuperar	39.115.281	37.429.720	43.831.130
Adiantamentos concedidos	4.816.625	4.454.581	3.385.525
Despesas antecipadas	252.713	138.815	414.557
Ativos mantidos para venda	28.142.590	-	-
Outros créditos	15.380.477	15.260.256	14.865.742
Total do ativo circulante	191.122.154	150.969.003	120.803.427
Não circulante			
Impostos a recuperar	31.740.434	31.740.434	45.343.478
Imposto de renda e contribuição social diferidos	40.913.264	95.923.615	70.457.080
Outros créditos	16.099.936	15.792.650	15.754.940
Partes relacionadas	19.246.644	19.246.644	19.246.644
Investimentos	29.968.175	30.103.690	31.152.382
Ativo biológico	124.092	116.935	87.883
Imobilizado	109.718.503	132.560.438	135.039.549
Intangível	10.299.686	10.299.686	10.299.686
Total do ativo não circulante	258.110.735	335.784.092	327.381.639
Total do ativo	449.232.889	486.753.095	448.185.066

Cascavel, 30 de Abril de 2018.

Velci Luiz Kaefer
CPF: 159.096.629-53
Administrador

Roberto Kaefer
CPF: 251.492.379-49
Administrador

Denis Paulo Beladeli
CRC: PR-052198/O-4
CPF: 030.107.699-54
Contador



Kaefer Agro Industrial Ltda. - Em Recuperação judicial

Balancos Patrimoniais

em 30 de Abril de 2018, 31 de Dezembro de 2017 e de 2016

(Em Reais)

Passivo	30.04.2018	31.12.2017	31.12.2016
Circulante			
Fornecedores	207.540.737	290.747.382	243.786.538
Empréstimos e financiamentos	147.642.805	194.688.659	195.869.542
Obrigações sociais	20.896.998	34.007.481	53.212.996
Obrigações tributárias	2.632.596	2.695.334	2.508.376
Impostos parcelados	6.775.650	30.033.811	2.795.618
Adiantamentos recebidos	12.790.200	7.229.466	11.407.563
Outras contas a pagar	9.807.098	38.611.667	22.981.191
Credores em Recuperação Judicial	102.787.657	-	-
Total do passivo circulante	510.873.740	598.013.802	532.561.825
Não circulante			
Empréstimos e financiamentos	14.728.683	15.110.991	-
Impostos parcelados	32.974.188	19.767.957	6.236.087
Outras contas a pagar	-	730.771	730.771
Total do passivo não circulante	47.702.871	35.609.720	6.966.858
Patrimônio líquido			
Capital social	130.490.000	130.490.000	130.490.000
Ajuste de avaliação patrimonial	9.498.082	9.600.328	10.116.993
Reserva de incentivos fiscais	40.000	40.000	40.000
Prejuízos acumulados	(249.371.804)	(287.000.754)	(231.990.609)
Total do patrimônio líquido	(109.343.722)	(146.870.427)	(91.343.617)
Total do passivo e do patrimônio líquido	449.232.889	486.753.095	448.185.066

Cascavel, 30 de Abril de 2018.

Velci Luiz Kaefer
CPF: 159.096.629-53
Administrador

Roberto Kaefer
CPF: 251.492.379-49
Administrador

Denis Paulo Beladeli
CRC: PR-052198/O-4
CPF: 030.107.699-54
Contador



Kaefer Agro Industrial Ltda. - Em Recuperação Judicial

Demonstrações de resultados

Período findo em 30 de Abril de 2018 e exercícios findos em 31 de dezembro 2017 e de 2016

(Em Reais)

	<u>01.04.2018</u> <u>30.04.2018</u>	<u>01.01.2018</u> <u>30.04.2018</u>	<u>31.12.2017</u>	<u>31.12.2016</u>
Operações em continuidade				
Receita operacional líquida	45.853.818	177.522.428	482.283.002	429.073.279
Custo dos produtos vendidos e serviços prestados	<u>(44.008.572)</u>	<u>(166.433.599)</u>	<u>(442.952.579)</u>	<u>(424.456.839)</u>
Lucro bruto	<u>1.845.246</u>	<u>11.088.829</u>	<u>39.330.422</u>	<u>4.616.440</u>
Despesas gerais e administrativas	(1.496.781)	(5.437.474)	(15.101.117)	(14.931.312)
Despesas com comercialização	(3.349.610)	(14.117.667)	(34.546.856)	(50.404.685)
Valor justo do ativo biológico	-	7.157	24.876	30.755
Outros resultados operacionais	(816.891)	2.432.246	(41.359.635)	(31.769.931)
Resultado com equivalência patrimonial	<u>-</u>	<u>(135.515)</u>	<u>(813.974)</u>	<u>(259.619)</u>
	<u>(5.663.282)</u>	<u>(17.251.252)</u>	<u>(91.796.707)</u>	<u>(97.334.792)</u>
Resultado antes das receitas (despesas) financeiras	<u>(3.818.036)</u>	<u>(6.162.423)</u>	<u>(52.466.285)</u>	<u>(92.718.353)</u>
Despesas financeiras	(9.306.851)	(25.848.564)	(51.505.224)	(47.452.719)
Receitas financeiras	<u>766.172</u>	<u>89.092.623</u>	<u>22.978.164</u>	<u>36.947.830</u>
Resultado financeiro líquido	(8.540.679)	63.244.059	(28.527.060)	(10.504.889)
Resultado antes dos impostos	<u>(12.358.715)</u>	<u>57.081.636</u>	<u>(80.993.345)</u>	<u>(103.223.241)</u>
Imposto de renda e contribuição social correntes	-	-	-	-
Imposto de renda e contribuição social diferidos	<u>4.309.287</u>	<u>(19.554.931)</u>	<u>25.466.535</u>	<u>32.660.176</u>
Prejuízo do período/exercício	<u>(8.049.427)</u>	<u>37.526.705</u>	<u>(55.526.810)</u>	<u>(70.563.066)</u>

Cascavel, 30 de Abril de 2018.

Velci Luiz Kaefer
CPF: 159.096.629-53
Administrador

Roberto Kaefer
CPF: 251.492.379-49
Administrador

Denis Paulo Beladeli
CRC: PR-052198/O-4
CPF: 030.107.699-54
Contador



KAEFER INDUSTRIAL DE ALIMENTOS LTDA. - Em Recuperação Judicial
CNPJ:07.941.721/0001-45

BALANÇO PATRIMONIAL EM 30 ABRIL DE 2018, 31 DE DEZEMBRO DE 2017 E DE 2016

(Valores expressos em reais)

ATIVO	<u>30/04/2018</u>	<u>2017</u>	<u>2016</u>
ATIVO CIRCULANTE			
Caixa e equivalentes de caixa	883.279	3.481.296	1.049
Clientes	2.088.861	2.178.389	2.653.924
Impostos a recuperar	470.032	585.872	1.679.442
Adiantamentos concedidos	-	-	2.500
Total do ativo circulante	<u>3.442.171</u>	<u>6.245.557</u>	<u>4.336.915</u>
NÃO CIRCULANTE			
Total do ativo não circulante	<u>-</u>	<u>-</u>	<u>-</u>
TOTAL DO ATIVO	<u><u>3.442.171</u></u>	<u><u>6.245.557</u></u>	<u><u>4.336.915</u></u>

Cascavel, 30 de Abril de 2018.

Velci Luiz Kaefer
CPF: 159.096.629-53
Administrador

Roberto Kaefer
CPF: 251.492.379-49
Administrador

Denis Paulo Beladeli
CRC: PR-052198/O-4
CPF: 030.107.699-54
Contador



KAEFER INDUSTRIAL DE ALIMENTOS LTDA. - Em Recuperação Judicial
CNPJ:07.941.721/0001-45

BALANÇO PATRIMONIAL EM 30 ABRIL DE 2018, 31 DE DEZEMBRO DE 2017 E DE 2016

(Valores expressos em reais)

PASSIVO	<u>30/04/2018</u>	<u>2017</u>	<u>2016</u>
CIRCULANTE			
Fornecedores	7.280.296	11.272.260	9.214.519
Obrigações tributárias	161	161	424
Credores em Recuperação Judicial	<u>634.517</u>	<u>-</u>	<u>-</u>
Total do passivo circulante	<u>7.914.974</u>	<u>11.272.421</u>	<u>9.214.943</u>
NÃO CIRCULANTE			
Total do passivo não circulante	<u>-</u>	<u>-</u>	<u>-</u>
PATRIMÔNIO LÍQUIDO			
Capital social	100.000	100.000	100.000
Prejuízos acumulados	<u>(4.572.803)</u>	<u>(5.126.864)</u>	<u>(4.978.028)</u>
Total do patrimônio líquido	<u>(4.472.803)</u>	<u>(5.026.864)</u>	<u>(4.878.028)</u>
TOTAL DO PASSIVO E PATRIMÔNIO LÍQUIDO	<u><u>3.442.171</u></u>	<u><u>6.245.557</u></u>	<u><u>4.336.915</u></u>

Cascavel, 30 de Abril de 2018.

Velci Luiz Kaefer
CPF: 159.096.629-53
Administrador

Roberto Kaefer
CPF: 251.492.379-49
Administrador

Denis Paulo Beladeli
CRC: PR-052198/O-4
CPF: 030.107.699-54
Contador



KAEFER INDUSTRIAL DE ALIMENTOS LTDA. - Em Recuperação Judicial

CNPJ:07.941.721/0001-45

DEMONSTRAÇÃO DE RESULTADO PARA O EXERCÍCIO FINDO EM 30 DE ABRIL DE 2018 E PARA OS EXERCÍCIOS FIMDOS EM 31 DE DEZEMBRO DE 2017 E DE 2016

(Valores expressos em reais)

	01/04/2018 30/04/2018	01/01/2018 30/04/2018	2017	2016
Receita operacional líquida	-	-	-	19.721.710
Custo dos produtos vendidos e serviços prestados	-	-	-	(18.306.150)
Lucro bruto	-	-	-	1.415.560
Despesas gerais e administrativas	-	(86)	(1.091)	(358.934)
Despesas com comercialização	-	-	(90.582)	(2.785.546)
Outros resultados operacionais	(551)	(2.201)	(288)	(1.035)
	(551)	(2.286)	(91.961)	(3.145.516)
Resultado antes das receitas (despesas) financeiras líquidas e impostos	(551)	(2.286)	(91.961)	(1.729.955)
Despesas financeiras	(1.239)	(30.329)	(65.612)	(2.795.489)
Receitas financeiras	-	586.677	8.737	687.326
Resultado financeiro líquido	(1.239)	556.348	(56.875)	(2.108.163)
Resultado antes dos impostos	(1.790)	554.061	(148.836)	(3.838.118)
Imposto de renda e contribuição social correntes	-	-	-	-
Prejuízo do exercício	(1.790)	554.061	(148.836)	(3.838.118)

Cascavel, 30 de Abril de 2018.

Velci Luiz Kaefer
CPF: 159.096.629-53
Administrador

Roberto Kaefer
CPF: 251.492.379-49
Administrador

Denis Paulo Beladeli
CRC: PR-052198/O-4
CPF: 030.107.699-54
Contador



KAEFER ADMINISTRAÇÃO E PARTICIPAÇÕES S.A. - Em Recuperação Judicial

**BALANÇO PATRIMONIAL EM 30 DE ABRIL DE 2018, 31 DE DEZEMBRO
DE 2017 E DE 2016**

(Valores expressos em reais)

ATIVO	30/04/2018	2017	2016
ATIVO CIRCULANTE			
Caixa e equivalentes de caixa	-	-	1
Total do ativo circulante	-	-	1
NÃO CIRCULANTE			
Outros créditos	-	8.183	8.183
Partes relacionadas	22.930.260	20.399.285	19.951.342
Investimentos	66.123.346	36.571.442	111.974.070
Total do ativo não circulante	89.053.607	56.978.910	131.933.595
TOTAL DO ATIVO	89.053.607	56.978.910	131.933.596

Cascavel, 30 de Abril de 2018.

Roberto Kaefer
CPF: 251.492.379-49
Presidente

Velci Luiz Kaefer
CPF: 159.096.629-53
Vice-Presidente

Denis Paulo Beladeli
CRC: PR-052198/O-4
CPF: 030.107.699-54
Contador



KAEFER ADMINISTRAÇÃO E PARTICIPAÇÕES S.A. - Em Recuperação Judicial

BALANÇO PATRIMONIAL EM 30 DE ABRIL DE 2018, 31 DE DEZEMBRO DE 2017 E DE 2016

(Valores expressos em reais)

PASSIVO	30/04/2018	2017	2016
CIRCULANTE			
Fornecedores	-	-	121.378
Obrigações tributárias	4.561	4.561	183.064
Impostos parcelados	-	273.551	71.314
Credores em Recuperação Judicial	4.934.244	-	-
Total do passivo circulante	4.938.805	278.112	375.756
NÃO CIRCULANTE			
Partes relacionadas	41.603.970	49.224.037	47.924.784
Impostos parcelados	-	-	145.116
Provisão para perda em investimentos	177.163.058	220.938.607	154.717.021
Total do passivo não circulante	218.767.028	270.162.643	202.786.921
PATRIMÔNIO LÍQUIDO			
Capital social	150.000.000	150.000.000	150.000.000
Reserva legal	7.099.234	7.099.234	7.099.234
Prejuízos acumulados	(291.751.461)	(370.561.080)	(228.328.316)
Total do patrimônio líquido	(134.652.226)	(213.461.845)	(71.229.082)
TOTAL DO PASSIVO E PATRIMÔNIO LÍQUIDO	89.053.607	56.978.910	131.933.596

Cascavel, 30 de Abril de 2018.

Roberto Kaefer
CPF: 251.492.379-49
Presidente

Velci Luiz Kaefer
CPF: 159.096.629-53
Vice-Presidente

Denis Paulo Beladeli
CRC: PR-052198/O-4
CPF: 030.107.699-54
Contador



KAEFER ADMINISTRAÇÃO E PARTICIPAÇÕES S.A. - Em Recuperação Judicial

**DEMONSTRAÇÃO DE RESULTADO PARA O EXERCÍCIO FINDO EM 30 DE ABRIL DE 2018, E
PARA OS EXERCÍCIOS FINDOS EM 31 DE DEZEMBRO DE 2017 E DE 2016
(Valores expressos em reais)**

	01/04/2018 30/04/2018	01/01/2018 30/04/2018	2017	2016
Despesas gerais e administrativas	(2.326)	(2.411)	(4.046)	(1.865)
Outros resultados operacionais	-	-	14.282	1.135
	<u>(2.326)</u>	<u>(2.411)</u>	<u>10.237</u>	<u>(731)</u>
Resultado antes das receitas (despesas) financeiras líquidas e impostos	(2.326)	(2.411)	10.237	(731)
Despesas financeiras	-	(146.363)	(712.313)	(374.546)
Receitas financeiras	12.939	5.370.329	93.525,90	157.216
	<u>12.939</u>	<u>5.223.966</u>	<u>(618.787)</u>	<u>(217.330)</u>
Resultado com equivalência patrimonial	-	73.327.453	(141.624.213)	(188.708.978)
Resultado antes dos impostos	<u>10.613</u>	<u>78.549.007</u>	<u>(142.232.764)</u>	<u>(188.927.038)</u>
Imposto de renda e contribuição social correntes	-	-	-	-
Imposto de renda e contribuição social diferidos	-	260.612	-	-
	<u>10.613</u>	<u>78.809.619</u>	<u>(142.232.764)</u>	<u>(188.927.038)</u>

Cascavel, 30 de Abril de 2018.

Roberto Kaefer
CPF: 251.492.379-49
Presidente

Velci Luiz Kaefer
CPF: 159.096.629-53
Vice-Presidente

Denis Paulo Beladeli
CRC: PR-052198/O-4
CPF: 030.107.699-54
Contador



Frigorífico Sul Brasil Ltda. - Em Recuperação Judicial

CNPJ: 07.068.053/0001-93

BALANÇO PATRIMONIAL EM 30 DE ABRIL DE 2018, 31 DE DEZEMBRO DE 2017 E DE 2016

(Em Reais)

Ativo	30/04/2018	2017	2016
Circulante			
Clientes	2.882.221	2.903.135	2.174.651
Impostos a recuperar	307.753	307.753	307.381
Ativos mantidos para venda	26.140.783	-	-
Total do ativo circulante	29.330.758	3.210.888	2.482.031
Não circulante			
Imposto de renda e contribuição social diferidos	399.608	334.262	24.261
Investimentos	107.781	146.274	174.838
Imobilizado	-	26.300.985	28.239.954
Total do ativo não circulante	507.389	26.781.521	28.439.053
Total do ativo	29.838.146	29.992.409	30.921.085

Cascavel, 30 de Abril 2018.

Velci Luiz Kaefer
CPF: 159.096.629-53
Administrador

Roberto Kaefer
CPF: 251.492.379-49
Administrador

Denis Paulo Beladeli
CRC: PR-052198/O-4
CPF: 030.107.699-54
Contador



Frigorífico Sul Brasil Ltda. - Em Recuperação Judicial

CNPJ: 07.068.053/0001-93

BALANÇO PATRIMONIAL EM 30 DE ABRIL DE 2018, 31 DE DEZEMBRO DE 2017 E DE 2016

(Em Reais)

Passivo	30/04/2018	2017	2016
Circulante			
Fornecedores	-	-	290
Obrigações sociais	382	375	352
Total do passivo circulante	382	375	642
Não circulante			
Imposto de renda e contribuição social diferidos	1.050.225	1.059.548	1.173.982
Total do passivo não circulante	1.050.225	1.059.548	1.173.982
Patrimônio líquido			
Capital social	34.700.000	34.700.000	34.700.000
Ajuste de avaliação patrimonial	1.826.906	1.845.005	2.067.141
Reserva de incentivos fiscais	231.110	231.110	231.110
(Prejuízos) acumulados	(7.970.476)	(7.843.629)	(7.251.790)
Total do patrimônio líquido	28.787.540	28.932.486	29.746.461
Total do passivo e do patrimônio líquido	29.838.146	29.992.409	30.921.085

Cascavel, 30 de Abril de 2018.

Velci Luiz Kaefer
CPF: 159.096.629-53
Administrador

Roberto Kaefer
CPF: 251.492.379-49
Administrador

Denis Paulo Beladeli
CRC: PR-052198/O-4
CPF: 030.107.699-54
Contador



Frigorífico Sul Brasil Ltda. - Em Recuperação Judicial

CNPJ: 07.068.053/0001-93

DEMONSTRAÇÃO DE RESULTADO PARA O PERÍODO FINDO EM 30 DE ABRIL DE 2018 E PARA OS EXERCÍCIOS FINDOS EM 31 DE DEZEMBRO DE 2017 E DE 2016

(Em Reais)

	01/04/2018 30/04/2018	01/01/2018 30/04/2018	2017	2016
Operações em continuidade				
Receita operacional líquida	-	-	817.454	1.557.555
Custo dos produtos vendidos e serviços prestados	-	-	(897.229)	(1.798.092)
Prejuízo	-	-	(79.776)	(240.538)
Despesas gerais e administrativas	(14.290)	(59.414)	(215.262)	(104.903)
Outros resultados operacionais	-	(160.201)	(942.892)	(50.804)
	(14.290)	(219.615)	(1.158.154)	(155.707)
Resultado antes das receitas (despesas) financeiras	(14.290)	(219.615)	(1.237.929)	(396.244)
Despesas financeiras	-	-	(480)	(424)
Receitas financeiras	-	-	-	298
Resultado financeiro líquido	-	-	(480)	(125)
Resultado antes dos impostos	(14.290)	(219.615)	(1.238.409)	(396.370)
Imposto de renda e contribuição social correntes	-	-	-	(4.962)
Imposto de renda e contribuição social diferidos	4.858	74.669	424.435	141.516
Prejuízo do período/exercício	(9.431)	(144.946)	(813.974)	(259.816)

Cascavel, 30 de Abril de 2018.

Velci Luiz Kaefer
CPF: 159.096.629-53
Administrador

Roberto Kaefer
CPF: 251.492.379-49
Administrador

Denis Paulo Beladeli
CRC: PR-052198/O-4
CPF: 030.107.699-54
Contador



VEROK AGRICULTURA E PECUÁRIA LTDA. - Em Recuperação Judicial
CNPJ: 07.761.357/0001-31

BALANÇO PATRIMONIAL EM 30 DE ABRIL DE 2018, 31 DE DEZEMBRO DE 2017 E DE 2016

(Valores expressos em reais)

ATIVO	<u>30/04/2018</u>	<u>2017</u>	<u>2016</u>
ATIVO CIRCULANTE			
Caixa e equivalentes de caixa	3.181	35.340	7.339
Clientes	591.238	518.232	198.395
Estoques	622.548	620.182	621.375
Impostos a recuperar	9.764	9.764	566
Adiantamentos concedidos	<u>6.520</u>	<u>6.250</u>	<u>4.623</u>
Total do ativo circulante	<u>1.233.252</u>	<u>1.189.768</u>	<u>832.297</u>
NÃO CIRCULANTE			
Outros créditos	51.883	51.883	136.929
Imposto de renda e Contribuição social diferidos	43.294	1.430	34.292
Partes relacionadas	16.151.603	16.151.603	16.152.141
Ativo biológico	5.099.348	5.261.172	5.488.071
Imobilizado	<u>45.309.293</u>	<u>45.729.391</u>	<u>47.037.107</u>
Total do ativo não circulante	<u>66.655.421</u>	<u>67.195.479</u>	<u>68.848.540</u>
TOTAL DO ATIVO	<u><u>67.888.673</u></u>	<u><u>68.385.247</u></u>	<u><u>69.680.837</u></u>

Cascavel, 30 de Abril de 2018.

Velci Luiz Kaefer
CPF: 159.096.629-53
Administrador

Roberto Kaefer
CPF: 251.492.379-49
Administrador

Denis Paulo Beladeli
CRC: PR-052198/O-4
CPF: 030.107.699-54
Contador



VEROK AGRICULTURA E PECUÁRIA LTDA. - Em Recuperação Judicial
CNPJ: 07.761.357/0001-31

BALANÇO PATRIMONIAL EM 30 DE ABRIL DE 2018, 31 DE DEZEMBRO DE 2017 E DE 2016

(Valores expressos em reais)

PASSIVO	<u>30/04/2018</u>	<u>2017</u>	<u>2016</u>
CIRCULANTE			
Fornecedores	4.045.196	4.410.327	4.603.461
Obrigações sociais	950.048	878.366	1.222.142
Obrigações tributárias	79.279	711.891	3.382.470
Impostos parcelados	1.632.191	1.617.221	358.107
Adiantamentos recebidos	12.332	11.262	14.551
Credores em Recuperação Judicial	<u>330.017</u>	<u>-</u>	<u>-</u>
Total do passivo circulante	<u>7.049.062</u>	<u>7.629.066</u>	<u>9.580.730</u>
NÃO CIRCULANTE			
Impostos parcelados	4.014.117	3.468.745	1.308.353
Imposto de renda e contribuição social diferidos	13.203.315	13.313.003	13.713.476
Provisão para perda em investimentos	<u>13.423.664</u>	<u>21.278.625</u>	<u>7.100.365</u>
Total do passivo não circulante	<u>30.641.096</u>	<u>38.060.373</u>	<u>22.122.194</u>
PATRIMÔNIO LÍQUIDO			
Capital social	28.780.870	28.780.870	28.780.870
Ajuste de avaliação patrimonial	24.416.653	24.654.880	25.387.758
Prejuízos acumulados	<u>(22.999.008)</u>	<u>(30.739.943)</u>	<u>(16.190.715)</u>
Total do patrimônio líquido	<u>30.198.515</u>	<u>22.695.807</u>	<u>37.977.913</u>
TOTAL DO PASSIVO E PATRIMÔNIO LÍQUIDO	<u><u>67.888.673</u></u>	<u><u>68.385.247</u></u>	<u><u>69.680.837</u></u>

Cascavel, 30 de Abril de 2018.

Velci Luiz Kaefer
CPF: 159.096.629-53
Administrador

Roberto Kaefer
CPF: 251.492.379-49
Administrador

Denis Paulo Beladeli
CRC: PR-052198/O-4
CPF: 030.107.699-54
Contador



VEROK AGRICULTURA E PECUÁRIA LTDA. - Em Recuperação Judicial

CNPJ: 07.761.357/0001-31

DEMONSTRAÇÃO DE RESULTADO PARA O PERÍODO FINDO EM 30 DE ABRIL DE 2018 E PARA OS EXERCÍCIOS FIMDOS EM 31 DE DEZEMBRO DE 2017 E DE 2016

(Valores expressos em reais)

	01/04/2018 30/04/2018	01/01/2018 30/04/2018	2017	2016
Receita operacional líquida	380.321	1.294.023	4.930.566	5.079.627
Custo dos produtos vendidos e serviços prestados	(413.211)	(1.563.710)	(4.294.763)	(4.503.628)
Lucro bruto	(32.891)	(269.687)	635.803	575.999
Despesas gerais e administrativas	(42.179)	(190.370)	(1.306.221)	(716.619)
Despesas com comercialização	-	-	(34.449)	(21.255)
Outros resultados operacionais	400	59.930	92.020	43.998
	(41.779)	(130.439)	(1.248.649)	(693.876)
Resultado antes das receitas (despesas) financeiras líquidas, equivalência patrimonial e impostos	(74.670)	(400.126)	(612.846)	(117.877)
Despesas financeiras	(4.869)	(184.743)	(1.007.496)	(872.127)
Receitas financeiras	22.693	81.064	148.886	226.254
Receita (despesas) financeiras líquidas	17.824	(103.679)	(858.611)	(645.873)
Resultado com equivalência patrimonial	-	7.854.961	(14.178.261)	(18.832.910)
Resultado antes dos impostos	(56.846)	7.351.155	(15.649.718)	(19.596.659)
Imposto de renda e contribuição social correntes	-	-	-	(271.673)
Imposto de renda e contribuição social diferidos	30.681	151.552	367.612	452.866
Lucro (prejuízo) do exercício	(26.165)	7.502.707	(15.282.106)	(19.415.466)

Cascavel, 30 de Abril de 2018.

Velci Luiz Kaefer
CPF: 159.096.629-53
Administrador

Roberto Kaefer
CPF: 251.492.379-49
Administrador

Denis Paulo Beladeli
CRC: PR-052198/O-4
CPF: 030.107.699-54
Contador





QUADRO DE FUNCIONÁRIOS

Empresa	31.12.2016			28.02.2018			31.03.2018			30.04.2018		
	Normal	Bolsa Qualif.	Total	Normal	Bolsa Qualif.	Total	Normal	Bolsa Qualif.	Total	Normal	Bolsa Qualif.	Total
Globoaves São Paulo	2.140	41	2.181	2.085	-	2.085	2.075	-	2.075	2.070	-	2.070
Kaefer Agro Ind.	2.859		2.859	3.824	-	3.824	3.823	-	3.823	3.865	-	3.865
Biotecnologia	192		192	203	-	203	213	-	213	228	-	228
Verok	96	-	96	94	-	94	102	-	102	102	-	102
Interaves			-	-	-	-	-	-	-	-	-	-
Globosuínos	12		12	-	-	-	-	-	-	-	-	-
Kaefer Industrial			-	-	-	-	-	-	-	-	-	-
Cuiabá Agroavícola			-	-	-	-	-	-	-	-	-	-
Kaefer S/A			-	-	-	-	-	-	-	-	-	-
Frig. Sul Brasil			-	-	-	-	-	-	-	-	-	-
Total	5.299	41	5.340	6.206	-	6.206	6.213	-	6.213	6.265	-	6.265



GRUPO GLOBOAVES

Demonstrações de resultados - Consolidado - Abril 2018

(Em Reais)

	Biotecnologia	Cuiabá	Globoaves	Interaves	Kaefer Agro	Kaefer Ind.	30.04.2018 Kaefer S.A.	Globosuínos	Sul Brasil	Verok	Combinado	Exclusões	Consolidado
Operações em continuidade													
Receita operacional líquida	10.562.029		19.990.305	27.233	45.853.818			38.511		380.321	76.852.217	3.695.609	73.156.608
Custo dos produtos vendidos e serviços prestados	(2.346.235)		(17.374.520)	(25.668)	(44.008.572)			(18.393)		(413.211)	(64.186.600)	(3.695.609)	(60.490.991)
Lucro bruto	8.215.795		2.615.785	1.565	1.845.246			20.118		(32.891)	12.665.617		12.665.617
Despesas gerais e administrativas	(390.076)	(20.265)	(1.639.481)		(1.496.781)		(2.326)	(60.275)	(14.290)	(42.179)	(3.665.672)		(3.665.672)
Despesas com comercialização	(405.091)		(2.333.518)		(3.349.610)						(6.088.219)		(6.088.219)
Valor justo do ativo biológico	-												
Outros resultados operacionais	(13.811)		(2.674.925)	(6.500)	(816.891)	(551)		(580.078)		400	(4.092.355)		(4.092.355)
Resultado com equivalência patrimonial	-		188.627								188.627		188.627
	(808.978)	(20.265)	(6.459.296)	(6.500)	(5.663.282)	(551)	(2.326)	(640.353)	(14.290)	(41.779)	(13.657.619)		(13.657.619)
Resultado antes das receitas (despesas) financeiras	7.406.816	(20.265)	(3.843.511)	(4.935)	(3.818.036)	(551)	(2.326)	(620.235)	(14.290)	(74.670)	(992.002)		(992.002)
Despesas financeiras	(317.873)	(209.972)	(3.160.301)	(5.291)	(9.306.851)	(1.239)		(59.371)		(4.869)	(13.065.767)		(13.065.767)
Receitas financeiras	10.497	4.552	656.208		766.172		12.939	2.541		22.693	1.475.602		1.475.602
Resultado financeiro líquido	(307.376)	(205.420)	(2.504.094)	(5.291)	(8.540.679)	(1.239)	12.939	(56.830)		17.824	(11.590.165)		(11.590.165)
Resultado antes dos impostos	7.099.440	(225.685)	(6.347.605)	(10.226)	(12.358.715)	(1.790)	10.613	(677.065)	(14.290)	(56.846)	(12.582.167)		(12.582.167)
Imposto de renda e contribuição social correntes	-		-		-								-
Imposto de renda e contribuição social diferidos	8.412		2.052.604		4.309.287			(30.135)	4.858	30.681			
Lucro (prejuízo) líquido do exercício	7.107.852	(225.685)	(4.295.001)	(10.226)	(8.049.427)	(1.790)	10.613	(707.200)	(9.431)	(26.165)	(12.582.167)		(12.582.167)

