PROJUDI - Processo: 0011720-09.2019.8.16.0185 - Ref. mov. 4958.1 - Assinado digitalmente por Alexandre Correa Nasser de Melo:03765173959
13/07/2022: JUNTADA DE PETIÇÃO DE MANIFESTAÇÃO DA PARTE. Arq: Petição

CREDIBILITÀ
ADMINISTRAÇÕES JUDICIAIS

AO DOUTO JUIZO DA 2ª VARA DE FALÊNCIAS E RECUPERAÇÃO JUDICIAL DO FORO CENTRAL DA COMARCA DA REGIÃO METROPOLITANA DE CURITIBA - PARANÁ

Processo nº 0011720-09.2019.8.16.0185

CREDIBILITÀ ADMINISTRAÇÃO JUDICIAL E SERVIÇOS LTDA. (“Credibilità Administrações Judiciais” ou **“Administradora Judicial” ou simplesmente “AJ”),** nomeada administradora judicial na Recuperação Judicial nº 0011720-09.2019.8.16.0185, em que é Recuperanda **PROCOPIO INDÚSTRIA E COMÉRCIO LTDA.,** adiante nominada “Recuperanda”, vem, respeitosamente, a presença de Vossa Excelência, em atenção ao art. 22, II, “c”, da Lei 11.101/2005, requerer a juntada do relatório mensal das atividades da Recuperanda relativo ao mês de maio de 2022.

Nestes termos, pede deferimento.

Curitiba, 13 de julho de 2022

Alexandre Correa Nasser de Melo
OAB/PR 38.515

Ricardo Andraus
OAB/PR 31.177

Documento assinado digitalmente, conforme MP nº 2.200-2/2001, Lei nº 11.419/2006, resolução do Projudi, do TJPR/OE
Validação deste em https://projudi.tjpr.jus.br/projudi/ - Identificador: PJXF7 PRBFZ MY45W Z4B2R

RMA Relatório Mensal de Atividades

CREDIBILITÀ
ADMINISTRAÇÕES JUDICIAIS

Recuperação Judicial da(s) Empresa(s):

PROCÓPIO IND. COM.

Competência: maio de 2022

PROJUDI - Processo: 0011720-09.2019.8.16.0185 - Ref. mov. 4958.2 - Assinado digitalmente por Alexandre Correa Nasser de Melo:03765173959
13/07/2022: JUNTADA DE PETIÇÃO DE MANIFESTAÇÃO DA PARTE. Arq: Relatório Mensal de Atividades - Maio de 2022

Documento assinado digitalmente, conforme MP nº 2.200-2/2001, Lei nº 11.419/2006, resolução do Projudi, do TJPR/OE
Validação deste em https://projudi.tjpr.jus.br/projudi/ - Identificador: PJZRX 4NDU5 FMQZU PGW3K

CONSIDERAÇÕES INICIAIS

Excelentíssima Doutora Juíza de Direito da 2ª Vara de Falências e Recuperação Judicial do Foro Central da Comarca da Região Metropolitana de Curitiba PR.

Processo n° 0011720-09.2019.8.16.0185

A Credibilità – Administrações Judiciais, nomeada Administradora Judicial nos citados autos, vem, respeitosamente, à presença de Vossa Excelência, apresentar o Relatório Mensal de Atividades da Recuperanda:

- PROCÓPIO INDÚSTRIA E COMÉRCIO LTDA.

Este relatório, denominado "**Relatório Mensal de Atividades - RMA**", foi elaborado com as informações quantitativas e qualitativas fornecidas pelas Recuperandas, contemplando as análises do mês de **maio de 2022**.

Tem como objetivo:

- Fornecer informações sobre as atividades econômicas das Recuperandas;
- Apresentar informações financeiras e econômicas;

Com relação às informações contidas neste documento, a Administradora Judicial fica à disposição para prestar esclarecimentos adicionais.

Atenciosamente,

Credibilità Administrações Judiciais.

PROJUDI - Processo: 0011720-09.2019.8.16.0185 - Ref. mov. 4958.2 - Assinado digitalmente por Alexandre Correa Nasser de Melo:03765173959
13/07/2022: JUNTADA DE PETIÇÃO DE MANIFESTAÇÃO DA PARTE. Arq: Relatório Mensal de Atividades - Maio de 2022

Documento assinado digitalmente, conforme MP nº 2.200-2/2001, Lei nº 11.419/2006, resolução do Projudi, do TJPR/OE
Validação deste em https://projudi.tjpr.jus.br/projudi/ - Identificador: PJZRX 4NDU5 FMQZU PGW3K

GLOSSÁRIO

AC - Ativo Circulante

ACF - Ativo Circulante Financeiro

ACO - Ativo Circulante Operacional

A.H. – Análise Horizontal

AJ - Administrador Judicial

ANC - Ativo Não Circulante

A.V. – Análise Vertical

CAGED - Cadastro Geral de Empregados e Desempregados

BP - Balanço Patrimonial

DRE - Demonstrativo de Resultado do Exercício

EBITDA - Earnings Before Interest, Taxes, Depreciation and Amortization Ou Lucro Antes dos Juros, Impostos, Depreciação e Amortização.

IFs - Instituições Financeiras

LL - Lucro Líquido

LO - Lucro Operacional

PC - Passivo Circulante

PCF - Passivo Circulante Financeiro

PCO - Passivo Circulante Operacional

PL - Patrimônio Líquido

PNC - Passivo Não Circulante

RJ - Recuperação Judicial

RL - Receita Líquida

ROL - Receita Operacional Liquida ou Receita Líquidas de Vendas

PROJUDI - Processo: 0011720-09.2019.8.16.0185 - Ref. mov. 4958.2 - Assinado digitalmente por Alexandre Correa Nasser de Melo:03765173959
13/07/2022: JUNTADA DE PETIÇÃO DE MANIFESTAÇÃO DA PARTE. Arq: Relatório Mensal de Atividades - Maio de 2022

Documento assinado digitalmente, conforme MP nº 2.200-2/2001, Lei nº 11.419/2006, resolução do Projudi, do TJPR/OE
Validação deste em https://projudi.tjpr.jus.br/projudi/ - Identificador: PJZRX 4NDU5 FMQZU PGW3K

ÍNDICE

1 INFORMAÇÕES GERAIS DA RECUPERANDA 4

1.1 ESTRUTURA SOCIETÁRIA 4

2 RESUMO DAS ATIVIDADES OPERACIONAIS 5

2.1 QUADRO GERAL DE COLABORADORES 5

2.2 FATURAMENTO 6

3 RELAÇÃO DE CREDORES 7

4 ANÁLISE DOS DADOS CONTÁBEIS E INFORMAÇÕES FINANCEIRAS 8

4.1 DEMONSTRATIVO DE RESULTADO DO PERÍODO 8

4.2 BALANÇO PATRIMONIAL (ATIVO) 10

4.3 BALANÇO PATRIMONIAL (PASSIVO) 11

PROJUDI - Processo: 0011720-09.2019.8.16.0185 - Ref. mov. 4958.2 - Assinado digitalmente por Alexandre Correa Nasser de Melo:03765173959
13/07/2022: JUNTADA DE PETIÇÃO DE MANIFESTAÇÃO DA PARTE. Arq: Relatório Mensal de Atividades - Maio de 2022

Documento assinado digitalmente, conforme MP nº 2.200-2/2001, Lei nº 11.419/2006, resolução do Projudi, do TJPR/OE
Validação deste em https://projudi.tjpr.jus.br/projudi/ - Identificador: PJZRX 4NDU5 FMQZU PGW3K

PROJUDI - Processo: 0011720-09.2019.8.16.0185 - Ref. mov. 4958.2 - Assinado digitalmente por Alexandre Correa Nasser de Melo:03765173959
13/07/2022: JUNTADA DE PETIÇÃO DE MANIFESTAÇÃO DA PARTE. Arq: Relatório Mensal de Atividades - Maio de 2022

1 INFORMAÇÕES GERAIS DA RECUPERANDA

1.1 Estrutura Societária

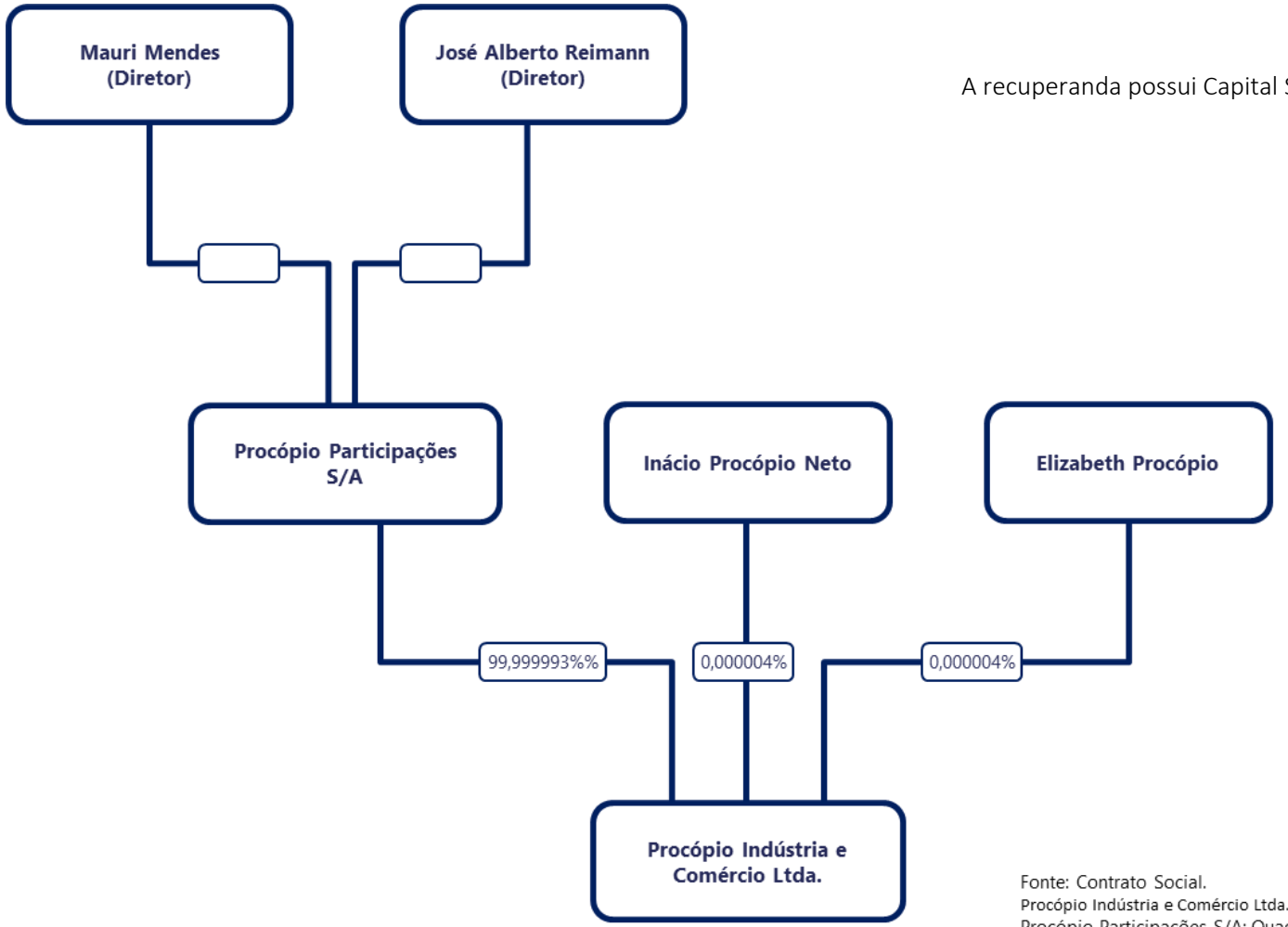

A recuperanda possui Capital Social Integralizado de R$ 53.878.951,00.

Fonte: Contrato Social.
Procópio Indústria e Comércio Ltda. 42ª Alteração e Consolidação do Contrato Social.
Procópio Participações S/A: Quadro QSA receita federal.

Documento assinado digitalmente, conforme MP nº 2.200-2/2001, Lei nº 11.419/2006, resolução do Projudi, do TJPR/OE
Validação deste em https://projudi.tjpr.jus.br/projudi/ - Identificador: PJZRX 4NDU5 FMQZU PGW3K

PROJUDI - Processo: 0011720-09.2019.8.16.0185 - Ref. mov. 4958.2 - Assinado digitalmente por Alexandre Correa Nasser de Melo:03765173959
13/07/2022: JUNTADA DE PETIÇÃO DE MANIFESTAÇÃO DA PARTE. Arq: Relatório Mensal de Atividades - Maio de 2022

2 RESUMO DAS ATIVIDADES OPERACIONAIS

2.1 Quadro Geral de Colaboradores

No mês em análise, a Recuperanda apresentou 978 postos de empregos com vínculo CLT, conforme relatório Gerencial. No período foram realizadas 55 contratações.

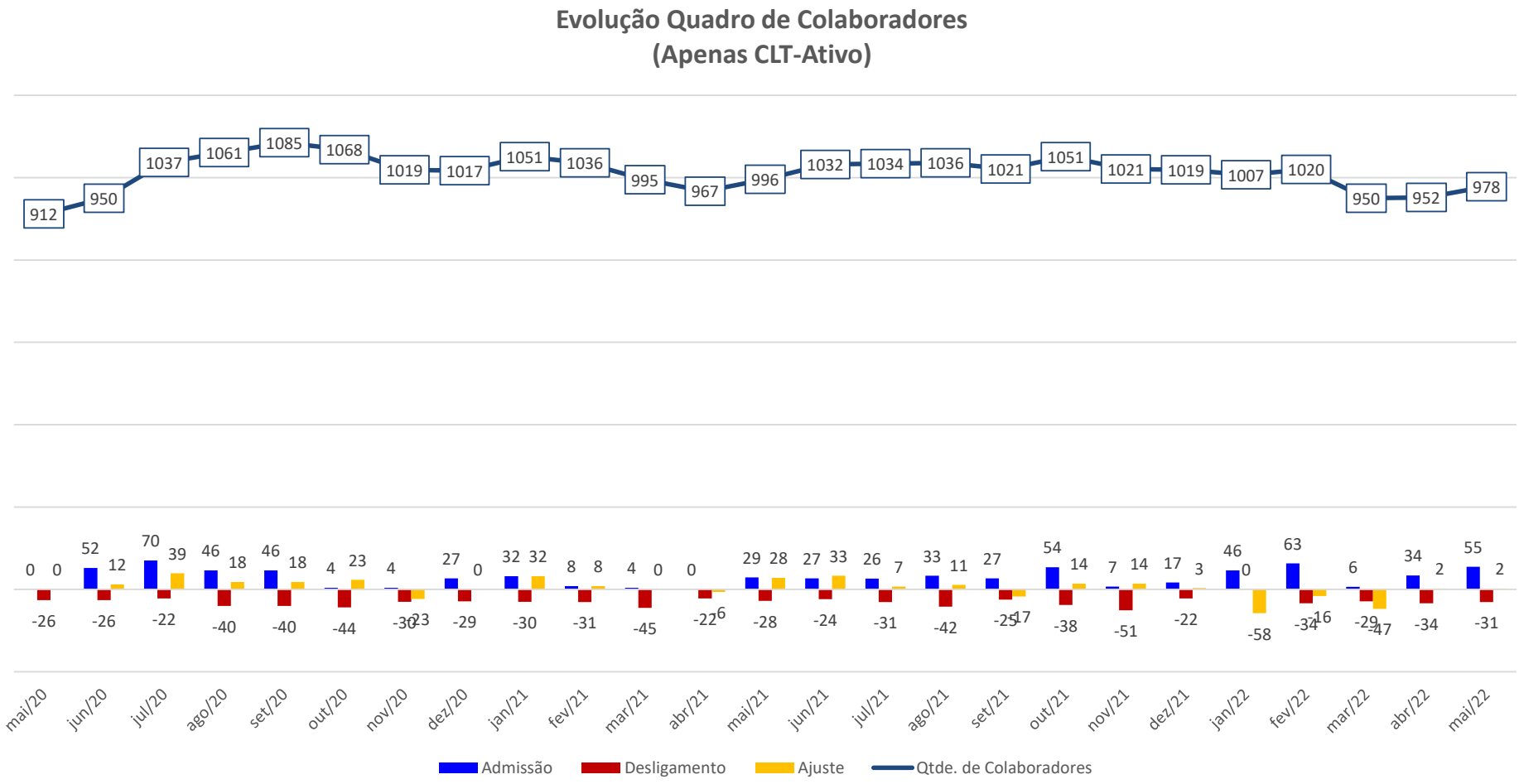

Documento assinado digitalmente, conforme MP nº 2.200-2/2001, Lei nº 11.419/2006, resolução do Projudi, do TJPR/OE
Validação deste em https://projudi.tjpr.jus.br/projudi/ - Identificador: PJZRX 4NDU5 FMQZU PGW3K

2.2 Faturamento

No mês corrente o faturamento bruto foi de R$ 26,6 milhões, apresentando redução em relação ao mês anterior.

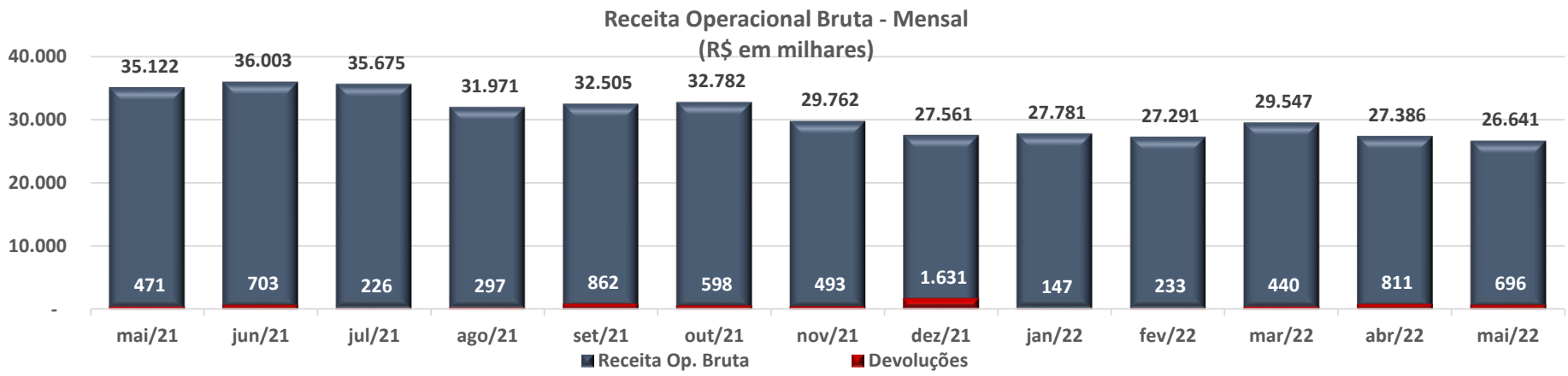

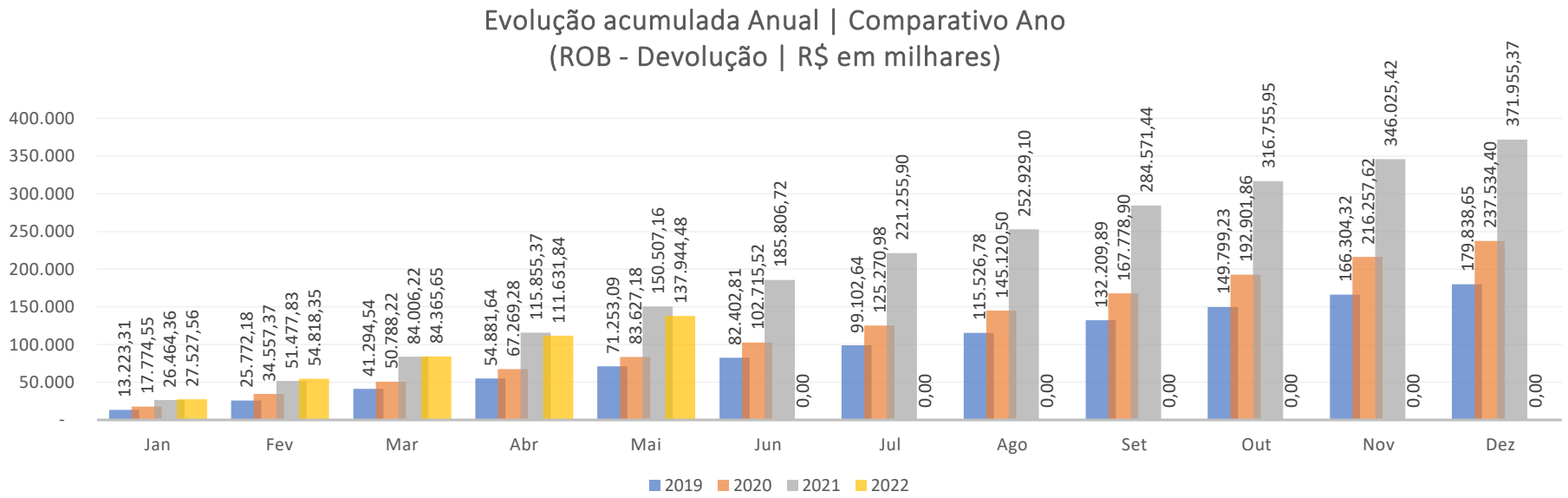

Documento assinado digitalmente, conforme MP nº 2.200-2/2001, Lei nº 11.419/2006, resolução do Projudi, do TJPR/OE
Validação deste em https://projudi.tjpr.jus.br/projudi/ - Identificador: PJZRX 4NDU5 FMQZU PGW3K

PROJUDI - Processo: 0011720-09.2019.8.16.0185 - Ref. mov. 4958.2 - Assinado digitalmente por Alexandre Correa Nasser de Melo:03765173959
13/07/2022: JUNTADA DE PETIÇÃO DE MANIFESTAÇÃO DA PARTE. Arq: Relatório Mensal de Atividades - Maio de 2022

3 RELAÇÃO DE CREDORES

A 1° lista de credores, apresentada pela Recuperanda em 07/08/2019, relacionou 297 credores, com o valor em R$ 34.591.131,96 + US$ 2.883.298,55.

Em 19/11/2019 foi publicada a 2° Lista de Credores, art. 7, §2º, da Lei 11.101/2005, relacionando 306 credores. A dívida, apresentou a importância de R$ 39.963.136,56 + US$ 1.446.027,16, conforme se vê abaixo.

	Lista Pedido		Lista do Artigo, 7º § 2º	
Classes	**Credores**	**Valor em Reais (R$)**	**Credores**	**Valor em Reais (R$)**
Classe I - Trabalhista	53	R$ 461.527,65	54	R$ 463.527,65
Classe II - Garantia Real	7	R$ 9.404.465,67	0	-
Classe III - Quirografário	199	R$ 24.350.854,20	119	R$ 37.158.004,18
Classe IV - ME e EPP	35	R$ 374.284,44	131	R$ 2.341.604,73
Total Geral	**294**	**R$ 34.591.131,96**	**304**	**R$ 39.963.136,56**

Classes	**Credores**	**Valor em Reais (USD)**	**Credores**	**Valor em Reais (USD)**
Classe II - Garantia Real (Dolar)	3	$2.883.298,55	0	$0,00
Classe III - Quirografário (Dolar)	0	$0,00	2	$1.446.027,16
Total Geral	**3**	**$2.883.298,55**	**2**	**$1.446.027,16**

PROJUDI - Processo: 0011720-09.2019.8.16.0185 - Ref. mov. 4958.2 - Assinado digitalmente por Alexandre Correa Nasser de Melo:03765173959
13/07/2022: JUNTADA DE PETIÇÃO DE MANIFESTAÇÃO DA PARTE. Arq: Relatório Mensal de Atividades - Maio de 2022

Documento assinado digitalmente, conforme MP nº 2.200-2/2001, Lei nº 11.419/2006, resolução do Projudi, do TJPR/OE
Validação deste em https://projudi.tjpr.jus.br/projudi/ - Identificador: PJZRX 4NDU5 FMQZU PGW3K

PROJUDI - Processo: 0011720-09.2019.8.16.0185 - Ref. mov. 4958.2 - Assinado digitalmente por Alexandre Correa Nasser de Melo:03765173959
13/07/2022: JUNTADA DE PETIÇÃO DE MANIFESTAÇÃO DA PARTE. Arq: Relatório Mensal de Atividades - Maio de 2022

4 ANÁLISE DOS DADOS CONTÁBEIS E INFORMAÇÕES FINANCEIRAS

4.1 Demonstrativo de Resultado do Período

A seguir apresentam-se as demonstrações contábeis (Balanço Patrimonial e Demonstrativo de Resultado) do exercício referente a maio de 2022:

Expresso em R$ mil

Descricao	mai/21	jun/21	jul/21	ago/21	set/21	out/21	nov/21	dez/21	jan/22	fev/22	mar/22	abr/22	mai/22	Variação mês anterior mai/22-abr/22	% AH
Receitas operac. de vendas e servicos	**35.122**	**36.003**	**35.675**	**31.971**	**32.505**	**32.782**	**29.762**	**27.561**	**27.781**	**27.291**	**29.547**	**27.386**	**26.641**	**(745)**	**-2,72%**
% Receitas operac. de vendas e servicos sobre ROL	130,2%	130,5%	128,5%	127,9%	132,3%	130,1%	127,5%	135,7%	128,1%	128,3%	130,3%	130,6%	129,4%		
Deducoes da receita bruta	**(8.139)**	**(8.414)**	**(7.919)**	**(6.979)**	**(7.929)**	**(7.591)**	**(6.428)**	**(7.256)**	**(6.098)**	**(6.019)**	**(6.865)**	**(6.418)**	**(6.048)**	**371**	**-5,78%**
% Deducoes da receita bruta sobre ROL	-30,2%	-30,5%	-28,5%	-27,9%	-32,3%	-30,1%	-27,5%	-35,7%	-28,1%	-28,3%	-30,3%	-30,6%	-29,4%		
Devolucoes e abatimentos	(471)	(703)	(226)	(297)	(862)	(598)	(493)	(1.631)	(147)	(233)	(440)	(811)	(696)	116	-14,25%
Impostos e contr. s/ vendas e servicos	(7.668)	(7.710)	(7.693)	(6.682)	(7.067)	(6.993)	(5.935)	(5.625)	(5.951)	(5.786)	(6.425)	(5.607)	(5.352)	255	-4,55%
RECEITA LIQUÍDA	**26.984**	**27.589**	**27.756**	**24.991**	**24.575**	**25.191**	**23.334**	**20.305**	**21.683**	**21.272**	**22.683**	**20.967**	**20.594**	**(374)**	**-1,78%**
% RECEITA LIQUÍDA sobre ROL	100,0%	100,0%	100,0%	100,0%	100,0%	100,0%	100,0%	100,0%	100,0%	100,0%	100,0%	100,0%	100,0%		
Custos das mercadorias e produtos	**(17.930)**	**(17.128)**	**(17.711)**	**(16.776)**	**(17.583)**	**(17.114)**	**(16.424)**	**(15.568)**	**(17.044)**	**(21.063)**	**(18.405)**	**(15.904)**	**(16.827)**	**(924)**	**5,81%**
% Custos das mercadorias e produtos sobre ROL	-66,4%	-62,1%	-63,8%	-67,1%	-71,5%	-67,9%	-70,4%	-76,7%	-78,6%	-99,0%	-81,1%	-75,8%	-81,7%		
Custo das mercadorias vendidas	(2)	(27)	(562)	(117)	(72)	(207)	(102)	(27)	(105)	(14)	(328)	163	-	(163)	-100,00%
Custo dos produtos vendidos	(17.363)	(17.081)	(17.269)	(16.472)	(17.697)	(16.897)	(16.303)	(15.426)	(16.915)	(16.199)	(18.074)	(16.089)	(16.893)	(804)	5,00%
Custo de industrialização	(34)	(20)	(403)	-	(1)	(9)	(18)	(25)	(23)	(18)	(5)	(8)	-	8	-100,00%
Amostra gratis e bonificação	(8)	-	-	-	-	-	-	-	-	-	-	-	-	-	0,00%
Inventário	(523)	-	523	(187)	187	-	-	(91)	-	(4.832)	1	30	65	35	118,37%
RESULTADO OPERACIONAL BRUTO	**9.054**	**10.461**	**10.045**	**8.216**	**6.993**	**8.078**	**6.910**	**4.737**	**4.639**	**208**	**4.277**	**5.064**	**3.766**	**(1.297)**	**-25,62%**
% RESULTADO OPERACIONAL BRUTO sobre ROL	33,6%	37,9%	36,2%	32,9%	28,5%	32,1%	29,6%	23,3%	21,4%	1,0%	18,9%	24,2%	18,3%		
Despesas operacionais	**(3.125)**	**(3.095)**	**(3.220)**	**(3.306)**	**(2.010)**	**(2.025)**	**(1.904)**	**(1.179)**	**(1.685)**	**(2.407)**	**(1.448)**	**(2.031)**	**(2.657)**	**(627)**	**30,85%**
% Despesas operacionais sobre ROL	-11,6%	-11,2%	-11,6%	-13,2%	-8,2%	-8,0%	-8,2%	-5,8%	-7,8%	-11,3%	-6,4%	-9,7%	-12,9%		
Despesas administrativas e comerciais	(1.795)	(1.720)	(1.793)	(1.766)	(1.653)	(1.867)	(1.666)	(1.727)	(1.673)	(1.880)	(2.391)	(1.925)	(1.921)	4	-0,19%
Despesas indedutiveis	(3)	(2)	(2)	(5)	(4)	(3)	(12)	(5)	(24)	(2)	(7)	(3)	(702)	(698)	22114,56%
Despesas tributarias	(2)	(2)	(2)	289	104	(7)	(2)	553	12	(521)	(5)	(106)	(2)	104	-97,79%
Outras receitas operacionais	26	9	-	36	32	9	0	0	0	-	1.024	4	63	59	1485,42%
Outras despesas operacionais	(1.351)	(1.379)	(1.422)	(1.860)	(488)	(157)	(224)	-	-	(3)	(69)	(1)	(95)	(94)	12360,90%
RESULTADO ANTES DOS RESULTADOS NÃO OPERACIONAIS E FINANCEIROS	**5.929**	**7.366**	**6.825**	**4.910**	**4.983**	**6.052**	**5.006**	**3.558**	**2.954**	**(2.198)**	**2.829**	**3.033**	**1.109**	**(1.924)**	**-63,43%**
% RESULTADO ANTES DOS RESULTADOS NÃO OPERACIONAIS E FINANC	22,0%	26,7%	24,6%	19,6%	20,3%	24,0%	21,5%	17,5%	13,6%	-10,3%	12,5%	14,5%	5,4%		
Resultados nao operacionais	**(4)**	**31**	**41**	**160**	**3**	**(7)**	**3**	**(0)**	**(2)**	**(0)**	**5**	**1**	**(11)**	**(12)**	**-1429,61%**
% Resultados nao operacionais sobre ROL	0,0%	0,1%	0,1%	0,6%	0,0%	0,0%	0,0%	0,0%	0,0%	0,0%	0,0%	0,0%	-0,1%		
Alienacao de bens permanentes	-	26	42	160	-	(7)	(0)	-	-	-	5	(0)	(12)	(12)	28924,22%
Resultados nao operacionais	(4)	5	(0)	0	3	0	3	(0)	(2)	(0)	(0)	1	0	(1)	-61,73%
Resultados Financeiros	**(1.512)**	**(1.251)**	**(1.707)**	**(1.396)**	**(346)**	**(258)**	**110**	**116**	**405**	**(185)**	**(228)**	**(274)**	**(216)**	**58**	**-21,20%**
% Resultados Financeiros sobre ROL	-5,6%	-4,5%	-6,1%	-5,6%	-1,4%	-1,0%	0,5%	0,6%	1,9%	-0,9%	-1,0%	-1,3%	-1,0%		
Receitas financeiras	524	1.036	491	294	305	366	309	329	1.588	167	117	59	102	43	71,84%
Despesas financeiras	(2.036)	(2.287)	(2.198)	(1.690)	(651)	(623)	(199)	(213)	(1.183)	(352)	(345)	(334)	(318)	15	-4,63%
RESULTADO DO EXERCICIO ANTES IRPJ E CSLL	**4.413**	**6.146**	**5.160**	**3.674**	**4.640**	**5.788**	**5.119**	**3.674**	**3.357**	**(2.384)**	**2.606**	**2.760**	**882**	**(1.878)**	**-68,05%**
Provisão IRPJ e CSLL	-	(1.342)	(1.797)	(1.557)	(1.252)	(1.104)	(1.409)	(1.247)	-	(833)	-	(203)	(676)	(473)	232,72%
RESULTADO LÍQUIDO DO EXERCÍCIO	**4.413**	**6.146**	**5.160**	**3.674**	**4.640**	**5.788**	**3.710**	**2.427**	**3.357**	**(3.217)**	**2.606**	**2.556**	**206**	**(2.350)**	**-91,94%**
% RESULTADO LÍQUIDO DO EXERCÍCIO sobre ROL	16,4%	22,3%	18,6%	14,7%	18,9%	23,0%	15,9%	12,0%	15,5%	-15,1%	11,5%	12,2%	1,0%		

Documento assinado digitalmente, conforme MP nº 2.200-2/2001, Lei nº 11.419/2006, resolução do Projudi, do TJPR/OE
Validação deste em https://projudi.tjpr.jus.br/projudi/ - Identificador: PJZRX 4NDU5 FMQZU PGW3K

Análises e Notas de Esclarecimentos

Receita Operacional Bruta:
No mês em análise a ROB foi de R$ 26,6 milhões, reduzindo em R$ 745 mil na comparação com o mês anterior.

Custo:
O Custo do produto vendido representou -81,7% da ROL no período em análise, mantendo-se, assim, ao patamar médio dos meses anteriores.

Lucro Bruto:
A operação obteve Lucro Bruto, na linha Resultado Operacional Bruto de +R$ 3,8 milhões no mês em análise, reduzindo em R$ 1,3 milhão na comparação com o mês anterior.

Despesas Operacionais:
As Despesas Operacionais no mês em análise totalizaram R$ 2,7 milhões, que representa 12,9% da ROL e aumento de 30,85% na comparação com o mês anterior.

Resultado Antes das Despesas Financeiras:
Deduzindo do Resultado Bruto as Despesas Operacionais e Outras Receitas não operacionais, chega-se à linha Resultado antes das despesas financeiras que, no mês em questão, apresentou resultado de +R$ 1,1 milhão, reduzindo em R$ 1,9 milhão na comparação com o mês anterior.

Resultado Líquido do Exercício:
Após considerar as contas do Resultado financeiro e Resultados não operacionais a operação apresentou na linha Resultado Líquido do Exercício lucro de +R$ 206 mil, reduzindo em R$ 2,4 milhões na comparação com o mês anterior.

PROJUDI - Processo: 0011720-09.2019.8.16.0185 - Ref. mov. 4958.2 - Assinado digitalmente por Alexandre Correa Nasser de Melo:03765173959
13/07/2022: JUNTADA DE PETIÇÃO DE MANIFESTAÇÃO DA PARTE. Arq: Relatório Mensal de Atividades - Maio de 2022

Documento assinado digitalmente, conforme MP nº 2.200-2/2001, Lei nº 11.419/2006, resolução do Projudi, do TJPR/OE
Validação deste em https://projudi.tjpr.jus.br/projudi/ - Identificador: PJZRX 4NDU5 FMQZU PGW3K

PROJUDI - Processo: 0011720-09.2019.8.16.0185 - Ref. mov. 4958.2 - Assinado digitalmente por Alexandre Correa Nasser de Melo:03765173959
13/07/2022: JUNTADA DE PETIÇÃO DE MANIFESTAÇÃO DA PARTE. Arq: Relatório Mensal de Atividades - Maio de 2022

4.2 Balanço Patrimonial (Ativo)

Expresso em R$ mil

BALANÇO PATRIMONIAL	mai/21	jun/21	jul/21	ago/21	set/21	out/21	nov/21	dez/21	jan/22	fev/22	mar/22	abr/22	mai/22	Variação mês anterior mai/22-abr/22	% AH
ATIVO CIRCULANTE	**114.086**	**115.561**	**112.602**	**110.111**	**114.432**	**124.755**	**124.269**	**115.552**	**121.382**	**117.044**	**110.053**	**111.833**	**109.300**	**(2.533)**	**-2,26%**
% ATIVO CIRCULANTE sobre Ativo Total	91,5%	91,7%	91,6%	91,4%	91,8%	92,5%	92,7%	88,8%	88,0%	87,5%	86,3%	86,2%	83,7%		
Disponibilidades	12.927	15.954	15.076	11.840	19.697	18.494	20.666	13.688	11.596	12.367	5.283	8.194	7.921	(273)	-3,34%
% Disponibilidades sobre Ativo Total	10,4%	12,7%	12,3%	9,8%	15,8%	13,7%	15,4%	10,5%	8,4%	9,2%	4,1%	6,3%	6,1%		
Créditos	63.635	59.852	57.767	54.229	50.303	53.193	46.251	43.058	50.236	49.268	48.431	49.804	46.252	(3.552)	-7,13%
% Créditos sobre Ativo Total	51,0%	47,5%	47,0%	45,0%	40,4%	39,5%	34,5%	33,1%	36,4%	36,8%	38,0%	38,4%	35,4%		
Estoques	38.075	40.304	40.174	44.475	44.995	53.643	57.937	59.406	60.155	56.023	56.954	54.462	55.826	1.363	2,50%
% Estoques sobre Ativo Total	30,5%	32,0%	32,7%	36,9%	36,1%	39,8%	43,2%	45,6%	43,6%	41,9%	44,7%	42,0%	42,8%		
Outros créditos	8	14	13	10	10	12	15	13	12	14	12	14	13	(1)	-5,24%
% Outros créditos sobre Ativo Total	0,0%	0,0%	0,0%	0,0%	0,0%	0,0%	0,0%	0,0%	0,0%	0,0%	0,0%	0,0%	0,0%		
Despesas do exercício seguinte	17	15	149	133	120	106	93	79	76	65	66	52	38	(14)	-26,85%
% Despesas do exercício seguinte sobre Ativo Total	0,0%	0,0%	0,1%	0,1%	0,1%	0,1%	0,1%	0,1%	0,1%	0,0%	0,1%	0,0%	0,0%		
Contas retificadoras	(577)	(577)	(577)	(577)	(694)	(694)	(694)	(694)	(694)	(694)	(694)	(694)	(750)	(56)	8,07%
% Contas retificadoras sobre Ativo Total	-0,5%	-0,5%	-0,5%	-0,5%	-0,6%	-0,5%	-0,5%	-0,5%	-0,5%	-0,5%	-0,5%	-0,5%	-0,6%		
Transf. Conta corrente	-	-	-	-	-	-	-	-	-	-	-	-	-	-	0,00%
% Transf. Conta corrente sobre Ativo Total	0,0%	0,0%	0,0%	0,0%	0,0%	0,0%	0,0%	0,0%	0,0%	0,0%	0,0%	0,0%	0,0%		
ATIVO NAO CIRCULANTE	**10.638**	**10.482**	**10.302**	**10.344**	**10.223**	**10.071**	**9.820**	**14.628**	**16.630**	**16.711**	**17.443**	**17.894**	**21.268**	**3.374**	**18,86%**
% ATIVO NAO CIRCULANTE sobre Ativo Total	8,5%	8,3%	8,4%	8,6%	8,2%	7,5%	7,3%	11,2%	12,0%	12,5%	13,7%	13,8%	16,3%		
Realizável a longo prazo	1.511	1.515	1.517	1.529	1.529	1.558	1.562	5.820	6.129	6.368	6.438	6.534	6.712	178	2,73%
% Realizável a longo prazo sobre Ativo Total	1,2%	1,2%	1,2%	1,3%	1,2%	1,2%	1,2%	4,5%	4,4%	4,8%	5,0%	5,0%	5,1%		
Emprestimos pessoas ligadas	135	135	135	141	135	135	135	4.278	4.318	4.578	4.619	4.664	4.709	45	0,96%
Impostos s/imobil.-parc. nao creditada	22	25	24	26	27	37	36	140	445	432	447	500	624	124	24,85%
Depositos judiciais	188	188	192	197	201	220	226	237	201	191	206	204	213	9	4,45%
Direito de precatorios a receber	1.000	1.000	1.000	1.000	1.000	1.000	1.000	1.000	1.000	1.000	1.000	1.000	1.000	-	0,00%
Contrato MSBS	166	166	166	166	166	166	166	166	166	166	166	166	166	-	0,00%
Investimentos	-	-	-	-	-	-	-	-	-	-	1	2	2	-	0,00%
% Investimentos sobre Ativo Total	0,0%	0,0%	0,0%	0,0%	0,0%	0,0%	0,0%	0,0%	0,0%	0,0%	0,0%	0,0%	0,0%		
Imobilizado	9.114	8.955	8.773	8.804	8.682	8.499	8.244	8.795	10.488	10.332	10.993	11.347	14.363	3.016	26,58%
% Imobilizado sobre Ativo Total	7,3%	7,1%	7,1%	7,3%	7,0%	6,3%	6,1%	6,8%	7,6%	7,7%	8,6%	8,7%	11,0%		
Imobilizado	74.167	74.106	73.915	72.242	72.184	72.272	72.302	72.974	74.217	74.226	74.924	74.809	77.477	2.668	3,57%
Construções em andamento	343	353	356	432	432	334	234	310	372	434	625	767	1.161	393	51,28%
Outras imobilizacoes em andamento	0	0	0	0	0	0	0	0	1	0	0	0	0	-	0,00%
Participacao em consorcios	22	22	22	22	22	22	22	22	22	22	22	22	22	-	0,00%
Participacao em leasing	1.594	1.594	1.594	1.594	1.594	1.594	1.594	1.594	1.594	1.594	1.594	1.594	1.594	-	0,00%
(-) Depreciacao acumulada	(63.479)	(63.558)	(63.524)	(61.868)	(61.903)	(62.049)	(62.205)	(62.374)	(61.958)	(62.157)	(62.356)	(62.002)	(62.020)	(18)	0,03%
(-) Amortizacao acumulada	(3.534)	(3.562)	(3.590)	(3.618)	(3.646)	(3.674)	(3.702)	(3.731)	(3.759)	(3.787)	(3.815)	(3.843)	(3.871)	(28)	0,73%
Imobilizado Conta Transitoria	-	-	-	-	-	-	-	-	-	-	-	-	182	182	0,00%
Bens intangíveis	13	13	12	11	12	14	13	13	12	12	11	11	9	(2)	-20,91%
% Bens intangíveis sobre Ativo Total	0,0%	0,0%	0,0%	0,0%	0,0%	0,0%	0,0%	0,0%	0,0%	0,0%	0,0%	0,0%	0,0%		
Intangivel	866	866	866	866	867	869	869	869	869	869	869	868	864	(5)	-0,56%
(-) Amortizacao do intangivel	(852)	(853)	(854)	(854)	(855)	(856)	(856)	(857)	(857)	(858)	(858)	(857)	(855)	3	-0,30%
ATIVO TOTAL	**124.724**	**126.043**	**122.904**	**120.455**	**124.655**	**134.825**	**134.089**	**130.180**	**138.012**	**133.755**	**127.496**	**129.727**	**130.568**	**841**	**0,65%**

Análises e Notas de Esclarecimentos

Ativo Circulante:

No mês em análise o grupo de contas do Ativo Circulante apresentou redução de 2,26% em relação ao mês anterior.

Ativo Não Circulante:

As contas do Ativo Não Circulante apresentaram aumento de 18,86% em relação ao mês anterior.

Documento assinado digitalmente, conforme MP nº 2.200-2/2001, Lei nº 11.419/2006, resolução do Projudi, do TJPR/OE
Validação deste em https://projudi.tjpr.jus.br/projudi/ - Identificador: PJZRX 4NDU5 FMQZU PGW3K

4.3 Balanço Patrimonial (Passivo)

Expresso em R$ mil

BALANÇO PATRIMONIAL	mai/21	jun/21	jul/21	ago/21	set/21	out/21	nov/21	dez/21	jan/22	fev/22	mar/22	abr/22	mai/22	Variação Mês Anterior mai/22-abr/22	% AH
PASSIVO CIRCULANTE	**96.540**	**92.097**	**84.653**	**74.031**	**74.575**	**80.582**	**70.058**	**60.681**	**66.556**	**61.352**	**34.435**	**32.709**	**33.206**	**498**	**1,52%**
% PASSIVO CIRCULANTE sobre Passivo Total	77,4%	73,1%	68,9%	61,5%	59,8%	59,8%	52,2%	46,6%	48,2%	45,9%	27,0%	25,2%	25,4%		
Emprestimos e Financiamentos	31.627	30.522	30.772	25.711	25.671	25.565	24.953	24.355	23.551	22.821	460	239	-	(239)	-100,00%
% Emprestimos e Financiamentos sobre Passivo Total	25,4%	24,2%	25,0%	21,3%	20,6%	19,0%	18,6%	18,7%	17,1%	17,1%	0,4%	0,2%	0,0%		
Fornecedores	47.726	43.827	36.173	30.856	31.344	38.219	27.778	22.226	28.568	24.050	18.612	16.306	17.815	1.509	9,25%
% Fornecedores sobre Passivo Total	38,3%	34,8%	29,4%	25,6%	25,1%	28,3%	20,7%	17,1%	20,7%	18,0%	14,6%	12,6%	13,6%		
Obrigações trabalhistas	6.776	7.069	7.290	7.463	7.770	8.087	8.637	5.951	5.946	6.188	6.696	6.915	7.195	280	4,06%
% Obrigações trabalhistas sobre Passivo Total	5,4%	5,6%	5,9%	6,2%	6,2%	6,0%	6,4%	4,6%	4,3%	4,6%	5,3%	5,3%	5,5%		
Obrigações tributarias	2.472	3.068	3.290	2.071	2.777	1.138	1.689	991	1.525	1.718	1.856	2.520	1.906	(614)	-24,35%
% Obrigações tributarias sobre Passivo Total	2,0%	2,4%	2,7%	1,7%	2,2%	0,8%	1,3%	0,8%	1,1%	1,3%	1,5%	1,9%	1,5%		
Parcelamentos de curto prazo	3.131	3.070	3.030	2.990	2.963	2.935	2.908	2.881	2.856	2.924	3.101	2.443	2.413	(30)	-1,24%
% Parcelamentos de curto prazo sobre Passivo Total	2,5%	2,4%	2,5%	2,5%	2,4%	2,2%	2,2%	2,2%	2,1%	2,2%	2,4%	1,9%	1,8%		
Outras obrigações	4.792	4.524	4.081	4.922	4.033	4.619	4.076	4.258	4.093	3.634	3.710	4.285	3.876	(409)	-9,54%
% Outras obrigações sobre Passivo Total	3,8%	3,6%	3,3%	4,1%	3,2%	3,4%	3,0%	3,3%	3,0%	2,7%	2,9%	3,3%	3,0%		
Operações com terceiros	17	17	17	17	17	18	18	18	17	17	0	-	-	-	0,00%
% Operações com terceiros sobre Passivo Total	0,0%	0,0%	0,0%	0,0%	0,0%	0,0%	0,0%	0,0%	0,0%	0,0%	0,0%	0,0%	0,0%		
PASSIVO NAO CIRCULANTE	**51.955**	**52.913**	**53.854**	**59.910**	**60.178**	**59.659**	**65.737**	**68.777**	**68.120**	**72.284**	**90.336**	**91.737**	**91.874**	**138**	**0,15%**
% PASSIVO NAO CIRCULANTE sobre Passivo Total	41,7%	42,0%	43,8%	49,7%	48,3%	44,2%	49,0%	52,8%	49,4%	54,0%	70,9%	70,7%	70,4%		
Exigível a longo prazo	51.955	52.913	53.854	59.910	60.178	59.659	65.737	68.777	68.120	72.284	90.336	91.737	91.874	138	0,15%
% Exigível a longo prazo sobre Passivo Total	41,7%	42,0%	43,8%	49,7%	48,3%	44,2%	49,0%	52,8%	49,4%	54,0%	70,9%	70,7%	70,4%		
Financiamentos a longo prazo	951	951	951	951	951	746	746	746	746	746	-	-	-	-	0,00%
Financiamento capital de giro l.p.	10.456	10.453	10.416	10.380	10.343	10.307	10.270	10.234	10.234	10.234	3.784	3.784	3.784	-	0,00%
Emprestimos de socios	7	7	7	-	7	(43)	7	-	-	-	-	-	-	-	0,00%
Contingencia trib./civel e trabalhistas	22.336	22.336	22.336	22.042	21.935	21.935	21.935	22.380	22.362	22.873	22.873	22.977	22.977	-	0,00%
Parcelamentos tributarios	11.268	11.110	10.955	10.805	10.619	10.515	10.373	10.239	10.121	9.996	9.872	9.760	9.696	(64)	-0,65%
Obrigacoes tributarias	6.937	8.055	9.188	9.460	10.189	10.205	10.475	11.062	11.528	12.020	11.559	13.288	13.629	341	2,57%
Recuperacao Judicial-Credores	-	-	-	6.274	6.134	5.995	11.931	14.117	13.130	16.416	42.249	41.929	41.789	(139)	-0,33%
Fornecedores	-	-	-	-	-	-	-	-	-	-	-	-	-	-	0,00%
PATRIMONIO LIQUIDO	**(23.771)**	**(18.966)**	**(15.603)**	**(13.486)**	**(10.099)**	**(5.415)**	**(1.705)**	**722**	**3.336**	**119**	**2.725**	**5.281**	**5.487**	**206**	**3,90%**
% PATRIMONIO LIQUIDO sobre Passivo Total	-19,1%	-15,0%	-12,7%	-11,2%	-8,1%	-4,0%	-1,3%	0,6%	2,4%	0,1%	2,1%	4,1%	4,2%		
Capital social	53.879	53.879	53.879	53.879	53.879	53.879	53.879	53.879	53.879	53.879	53.879	53.879	53.879	-	0,00%
% Capital social sobre Passivo Total	43,2%	42,7%	43,8%	44,7%	43,2%	40,0%	40,2%	41,4%	39,0%	40,3%	42,3%	41,5%	41,3%		
Reservas	(92.605)	(92.605)	(92.605)	(92.605)	(92.605)	(92.605)	(92.605)	(92.605)	(53.899)	(53.899)	(53.899)	(53.899)	(53.899)	-	0,00%
% Reservas sobre Passivo Total	-74,2%	-73,5%	-75,3%	-76,9%	-74,3%	-68,7%	-69,1%	-71,1%	-39,1%	-40,3%	-42,3%	-41,5%	-41,3%		
Resultado do Exercicio	14.955	19.759	23.123	25.240	28.627	33.311	37.020	39.448	3.357	139	2.745	5.302	5.508	206	3,89%
% Resultado do Exercicio sobre Passivo Total	12,0%	15,7%	18,8%	21,0%	23,0%	24,7%	27,6%	30,3%	2,4%	0,1%	2,2%	4,1%	4,2%		
PASSIVO TOTAL	**124.724**	**126.043**	**122.904**	**120.455**	**124.655**	**134.825**	**134.089**	**130.180**	**138.013**	**133.755**	**127.496**	**129.727**	**130.568**	**841**	**0,65%**

Análises e Notas de Esclarecimentos

Passivo Circulante: No mês em análise o Passivo Circulante apresentou aumento em 1,52% em relação ao mês anterior.

Passivo Não Circulante: O grupo de contas do Passivo Não Circulante apresentou aumento de 0,15% em relação ao mês anterior.

Balanço Patrimonial: O Grupo Patrimônio Líquido apresenta aumento de R$ 206 mil. A operação apresenta patrimônio líquido positivo em R$ 5,5 milhões.

Documento assinado digitalmente, conforme MP nº 2.200-2/2001, Lei nº 11.419/2006, resolução do Projudi, do TJPR/OE
Validação deste em https://projudi.tjpr.jus.br/projudi/ - Identificador: PJZRX 4NDU5 FMQZU PGW3K

PROJUDI - Processo: 0011720-09.2019.8.16.0185 - Ref. mov. 4958.2 - Assinado digitalmente por Alexandre Correa Nasser de Melo:03765173959
13/07/2022: JUNTADA DE PETIÇÃO DE MANIFESTAÇÃO DA PARTE. Arq: Relatório Mensal de Atividades - Maio de 2022

CREDIBILITÀ
ADMINISTRAÇÕES JUDICIAIS

Escritório Curitiba | PR
Avenida Iguaçu, 2820 | Sala 1001
80.240-031
(41) 3156.3123

Escritório São Paulo | SP
Av. Engenheiro Luiz Carlos Berini, 105 Sala 506
04.571-010
(11) 3171.3669

Escritório Blumenau | SC
Rua. Dr. Amadeu da Luz, 100 | Sala 101
89.010-160
(47) 3042.1259

credibilita.adv.br
contato@credibilita.adv.br

PROJUDI - Processo: 0011720-09.2019.8.16.0185 - Ref. mov. 4958.2 - Assinado digitalmente por Alexandre Correa Nasser de Melo:03765173959
13/07/2022: JUNTADA DE PETIÇÃO DE MANIFESTAÇÃO DA PARTE. Arq: Relatório Mensal de Atividades - Maio de 2022

Documento assinado digitalmente, conforme MP nº 2.200-2/2001, Lei nº 11.419/2006, resolução do Projudi, do TJPR/OE
Validação deste em https://projudi.tjpr.jus.br/projudi/ - Identificador: PJZRX 4NDU5 FMQZU PGW3K