PROJUDI - Processo: 0011720-09.2019.8.16.0185 - Ref. mov. 5716.1 - Assinado digitalmente por Alexandre Correa Nasser de Melo:03765173959
17/08/2023: JUNTADA DE PETIÇÃO DE MANIFESTAÇÃO DA PARTE. Arq: Petição

CREDIBILITÀ
ADMINISTRAÇÕES JUDICIAIS

AO DOUTO JUIZO DA 2ª VARA DE FALÊNCIAS E RECUPERAÇÃO JUDICIAL DO FORO CENTRAL DA COMARCA DA REGIÃO METROPOLITANA DE CURITIBA - PARANÁ

Processo nº 0011720-09.2019.8.16.0185

CREDIBILITÀ ADMINISTRAÇÃO JUDICIAL E SERVIÇOS LTDA. (“Credibilità Administrações Judiciais” ou **“Administradora Judicial” ou simplesmente “AJ”),** nomeada administradora judicial na Recuperação Judicial nº 0011720-09.2019.8.16.0185, em que é Recuperanda **PROCOPIO INDÚSTRIA E COMÉRCIO LTDA.,** adiante nominada “Recuperanda”, vem, respeitosamente, a presença de Vossa Excelência, em atenção ao art. 22, II, “c”, da Lei 11.101/2005, requerer a juntada do relatório mensal das atividades da Recuperanda relativo mês de junho 2023.

Nestes termos, pede deferimento.

Curitiba, 17 de agosto de 2023

Alexandre Correa Nasser de Melo
OAB/PR 38.515

Ricardo Andraus
OAB/PR 31.177

Av. Iguaçu, nº 2820, sala 1001, 10º andar – Água Verde - Curitiba/PR - CEP 80.240-031
Av. Engenheiro Luiz Carlos Berini, nº 105, sala 506, 5º andar – Brooklin Novo – São Paulo/SP - CEP 04.571-010
Rua Dr. Amadeu da Luz, sala 100 – Centro – Blumenau/SC – CEP 89.010-160
www.credibilita.adv.br – contato@credibilita.adv.br

Documento assinado digitalmente, conforme MP nº 2.200-2/2001, Lei nº 11.419/2006, resolução do Projudi, do TJPR/OE
Validação deste em https://projudi.tjpr.jus.br/projudi/ - Identificador: PJTAF RKCY7 F6HGA XCHQY

RMA Relatório Mensal de Atividades

CREDIBILITÀ
ADMINISTRAÇÕES JUDICIAIS

Recuperação Judicial da(s) Empresa(s):

PROCÓPIO IND. COM.

Competência: junho de 2023

PROJUDI - Processo: 0011720-09.2019.8.16.0185 - Ref. mov. 5716.2 - Assinado digitalmente por Alexandre Correa Nasser de Melo:03765173959
17/08/2023: JUNTADA DE PETIÇÃO DE MANIFESTAÇÃO DA PARTE. Arq: RMA JUNHO

Documento assinado digitalmente, conforme MP nº 2.200-2/2001, Lei nº 11.419/2006, resolução do Projudi, do TJPR/OE
Validação deste em https://projudi.tjpr.jus.br/projudi/ - Identificador: PJSMF 97HA6 W328Q 2GAQD

CONSIDERAÇÕES INICIAIS

Excelentíssima Doutora Juíza de Direito da 2ª Vara de Falências e Recuperação Judicial do Foro Central da Comarca da Região Metropolitana de Curitiba PR.

Processo n° 0011720-09.2019.8.16.0185

A Credibilità – Administrações Judiciais, nomeada Administradora Judicial nos citados autos, vem, respeitosamente, à presença de Vossa Excelência, apresentar o Relatório Mensal de Atividades da Recuperanda:

- PROCÓPIO INDÚSTRIA E COMÉRCIO LTDA.

Este relatório, denominado "**Relatório Mensal de Atividades - RMA**", foi elaborado com as informações quantitativas e qualitativas fornecidas pela Recuperanda, contemplando as análises do mês de **junho de 2023**.

Tem como objetivo:

- Fornecer informações sobre as atividades econômicas da Recuperanda;
- Apresentar informações financeiras e econômicas;

Com relação às informações contidas neste documento, a Administradora Judicial fica à disposição para prestar esclarecimentos adicionais.

Atenciosamente,

Credibilità Administrações Judiciais.

PROJUDI - Processo: 0011720-09.2019.8.16.0185 - Ref. mov. 5716.2 - Assinado digitalmente por Alexandre Correa Nasser de Melo:03765173959
17/08/2023: JUNTADA DE PETIÇÃO DE MANIFESTAÇÃO DA PARTE. Arq: RMA JUNHO

Documento assinado digitalmente, conforme MP nº 2.200-2/2001, Lei nº 11.419/2006, resolução do Projudi, do TJPR/OE
Validação deste em https://projudi.tjpr.jus.br/projudi/ - Identificador: PJSMF 97HA6 W328Q 2GAQD

GLOSSÁRIO

AC - Ativo Circulante

ACF - Ativo Circulante Financeiro

ACO - Ativo Circulante Operacional

A.H. – Análise Horizontal

AJ - Administrador Judicial

ANC - Ativo Não Circulante

A.V. – Análise Vertical

CAGED - Cadastro Geral de Empregados e Desempregados

BP - Balanço Patrimonial

DRE - Demonstrativo de Resultado do Exercício

EBITDA - Earnings Before Interest, Taxes, Depreciation and Amortization Ou Lucro Antes dos Juros, Impostos, Depreciação e Amortização.

IFs - Instituições Financeiras

LL - Lucro Líquido

LO - Lucro Operacional

PC - Passivo Circulante

PCF - Passivo Circulante Financeiro

PCO - Passivo Circulante Operacional

PL - Patrimônio Líquido

PNC - Passivo Não Circulante

RJ - Recuperação Judicial

RL - Receita Líquida

ROL - Receita Operacional Liquida ou Receita Líquidas de Vendas

PROJUDI - Processo: 0011720-09.2019.8.16.0185 - Ref. mov. 5716.2 - Assinado digitalmente por Alexandre Correa Nasser de Melo:03765173959
17/08/2023: JUNTADA DE PETIÇÃO DE MANIFESTAÇÃO DA PARTE. Arq: RMA JUNHO

Documento assinado digitalmente, conforme MP nº 2.200-2/2001, Lei nº 11.419/2006, resolução do Projudi, do TJPR/OE
Validação deste em https://projudi.tjpr.jus.br/projudi/ - Identificador: PJSMF 97HA6 W328Q 2GAQD

ÍNDICE

1 INFORMAÇÕES GERAIS DA RECUPERANDA 4

1.1 ESTRUTURA SOCIETÁRIA 4

2 RESUMO DAS ATIVIDADES OPERACIONAIS 5

2.1 QUADRO GERAL DE COLABORADORES 5

2.2 FATURAMENTO 6

3 RELAÇÃO DE CREDORES 7

4 ANÁLISE DOS DADOS CONTÁBEIS E INFORMAÇÕES FINANCEIRAS 8

4.1 DEMONSTRATIVO DE RESULTADO DO PERÍODO 8

4.2 BALANÇO PATRIMONIAL (ATIVO) 10

4.3 BALANÇO PATRIMONIAL (PASSIVO) 11

PROJUDI - Processo: 0011720-09.2019.8.16.0185 - Ref. mov. 5716.2 - Assinado digitalmente por Alexandre Correa Nasser de Melo:03765173959
17/08/2023: JUNTADA DE PETIÇÃO DE MANIFESTAÇÃO DA PARTE. Arq: RMA JUNHO

Documento assinado digitalmente, conforme MP nº 2.200-2/2001, Lei nº 11.419/2006, resolução do Projudi, do TJPR/OE
Validação deste em https://projudi.tjpr.jus.br/projudi/ - Identificador: PJSMF 97HA6 W328Q 2GAQD

1 INFORMAÇÕES GERAIS DA RECUPERANDA

1.1 Estrutura Societária

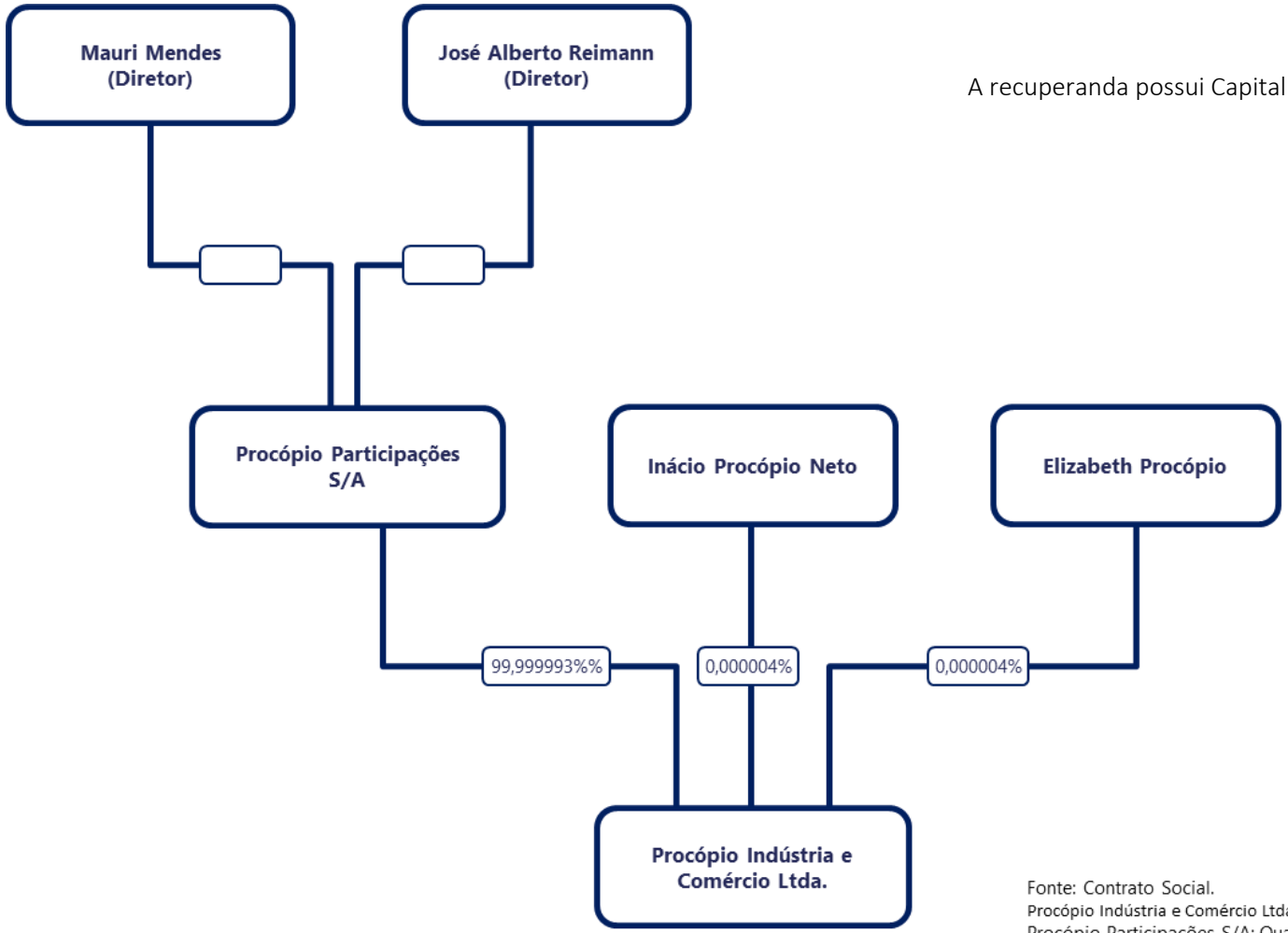

A recuperanda possui Capital Social Integralizado de R$ 53.878.951,00.

Fonte: Contrato Social.
Procópio Indústria e Comércio Ltda. 42ª Alteração e Consolidação do Contrato Social.
Procópio Participações S/A: Quadro QSA receita federal.

Documento assinado digitalmente, conforme MP nº 2.200-2/2001, Lei nº 11.419/2006, resolução do Projudi, do TJPR/OE
Validação deste em https://projudi.tjpr.jus.br/projudi/ - Identificador: PJSMF 97HA6 W328Q 2GAQD

PROJUDI - Processo: 0011720-09.2019.8.16.0185 - Ref. mov. 5716.2 - Assinado digitalmente por Alexandre Correa Nasser de Melo:03765173959
17/08/2023: JUNTADA DE PETIÇÃO DE MANIFESTAÇÃO DA PARTE. Arq: RMA JUNHO

2 RESUMO DAS ATIVIDADES OPERACIONAIS

2.1 Quadro Geral de Colaboradores

No mês em análise, a Recuperanda apresentou 780 postos de empregos com vínculo CLT, conforme relatório Gerencial.

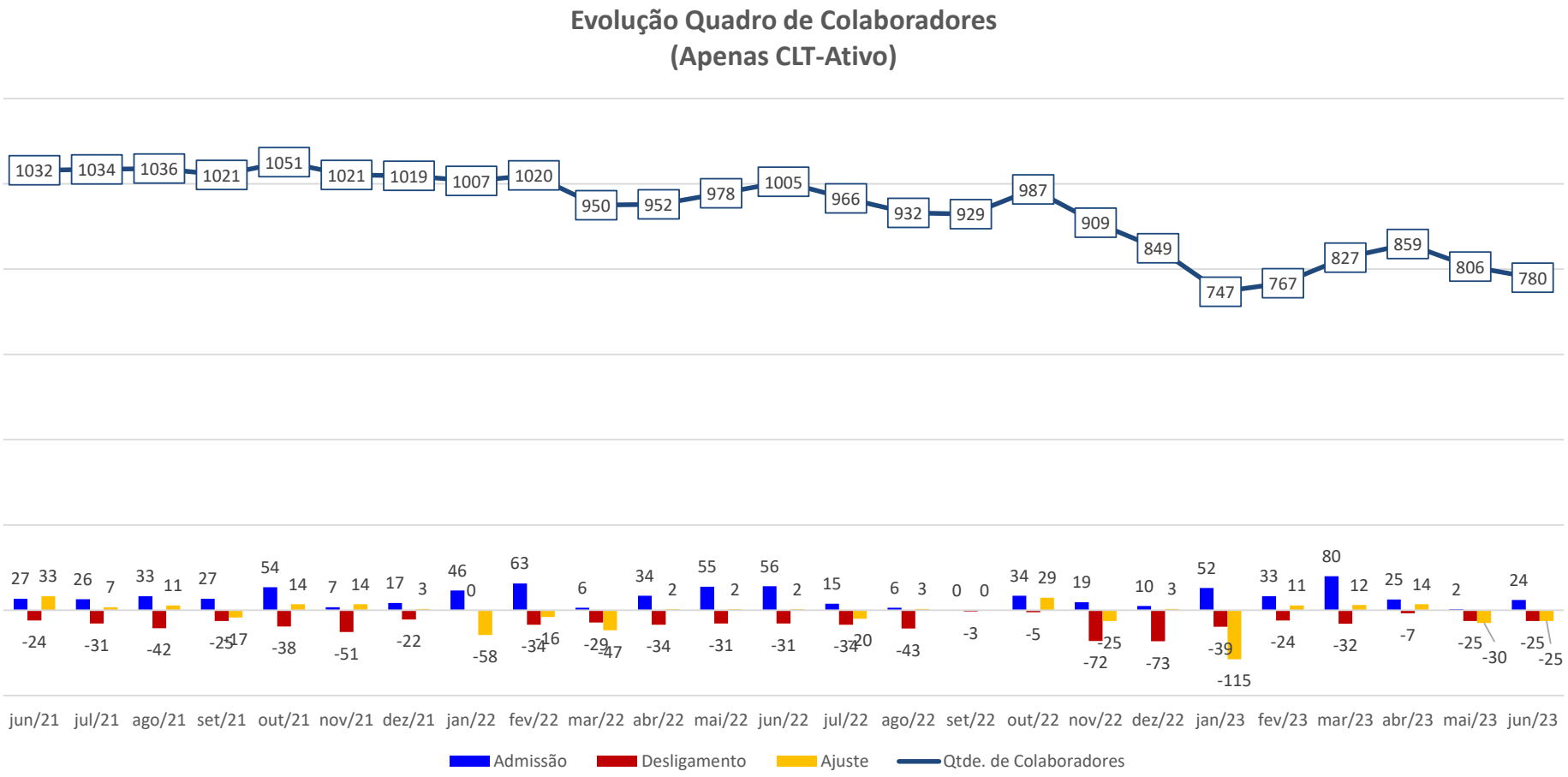

Documento assinado digitalmente, conforme MP nº 2.200-2/2001, Lei nº 11.419/2006, resolução do Projudi, do TJPR/OE
Validação deste em https://projudi.tjpr.jus.br/projudi/ - Identificador: PJSMF 97HA6 W328Q 2GAQD

PROJUDI - Processo: 0011720-09.2019.8.16.0185 - Ref. mov. 5716.2 - Assinado digitalmente por Alexandre Correa Nasser de Melo:03765173959
17/08/2023: JUNTADA DE PETIÇÃO DE MANIFESTAÇÃO DA PARTE. Arq: RMA JUNHO

2.2 Faturamento

No mês corrente o faturamento bruto foi de R$ 18,6 milhões, apresentando redução em relação ao mês anterior.

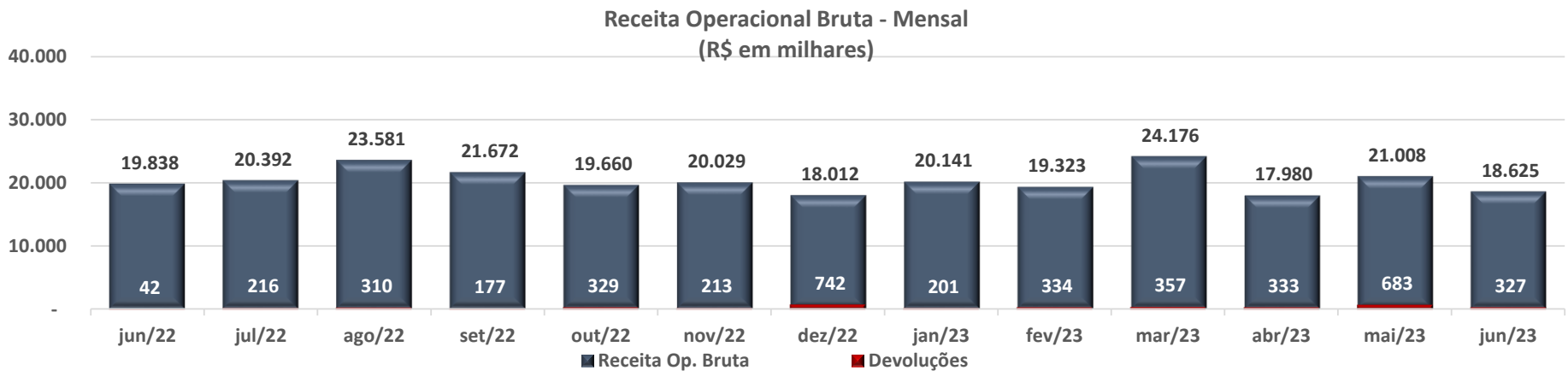

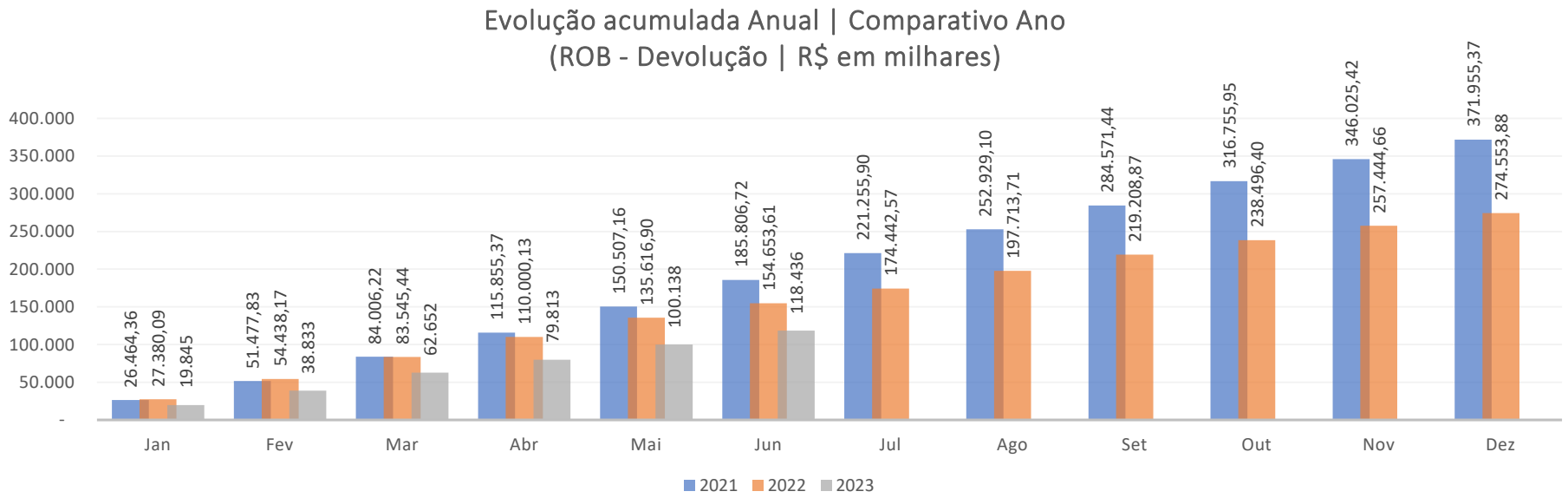

Documento assinado digitalmente, conforme MP nº 2.200-2/2001, Lei nº 11.419/2006, resolução do Projudi, do TJPR/OE
Validação deste em https://projudi.tjpr.jus.br/projudi/ - Identificador: PJSMF 97HA6 W328Q 2GAQD

PROJUDI - Processo: 0011720-09.2019.8.16.0185 - Ref. mov. 5716.2 - Assinado digitalmente por Alexandre Correa Nasser de Melo:03765173959
17/08/2023: JUNTADA DE PETIÇÃO DE MANIFESTAÇÃO DA PARTE. Arq: RMA JUNHO

3 RELAÇÃO DE CREDORES

A 1° lista de credores, apresentada pela Recuperanda em 07/08/2019, relacionou 297 credores, com o valor em R$ 34.591.131,96 + US$ 2.883.298,55.

Em 19/11/2019 foi publicada a 2° Lista de Credores, art. 7º §2º, da Lei 11.101/2005, relacionando 306 credores. A dívida, apresentou a importância de R$ 39.963.136,56 + US$ 1.446.027,16, conforme se vê abaixo.

	Lista Pedido		Lista do Artigo, 7º § 2º	
Classes	**Credores**	**Valor em Reais (R$)**	**Credores**	**Valor em Reais (R$)**
Classe I - Trabalhista	53	R$ 461.527,65	54	R$ 463.527,65
Classe II - Garantia Real	7	R$ 9.404.465,67	0	-
Classe III - Quirografário	199	R$ 24.350.854,20	119	R$ 37.158.004,18
Classe IV - ME e EPP	35	R$ 374.284,44	131	R$ 2.341.604,73
Total Geral	**294**	**R$ 34.591.131,96**	**304**	**R$ 39.963.136,56**

Classes	**Credores**	**Valor em Reais (USD)**	**Credores**	**Valor em Reais (USD)**
Classe II - Garantia Real (Dolar)	3	$2.883.298,55	0	$0,00
Classe III - Quirografário (Dolar)	0	$0,00	2	$1.446.027,16
Total Geral	**3**	**$2.883.298,55**	**2**	**$1.446.027,16**

PROJUDI - Processo: 0011720-09.2019.8.16.0185 - Ref. mov. 5716.2 - Assinado digitalmente por Alexandre Correa Nasser de Melo:03765173959
17/08/2023: JUNTADA DE PETIÇÃO DE MANIFESTAÇÃO DA PARTE. Arq: RMA JUNHO

Documento assinado digitalmente, conforme MP nº 2.200-2/2001, Lei nº 11.419/2006, resolução do Projudi, do TJPR/OE
Validação deste em https://projudi.tjpr.jus.br/projudi/ - Identificador: PJSMF 97HA6 W328Q 2GAQD

4 ANÁLISE DOS DADOS CONTÁBEIS E INFORMAÇÕES FINANCEIRAS

4.1 Demonstrativo de Resultado do Período

A seguir apresentam-se as demonstrações contábeis (Balanço Patrimonial e Demonstrativo de Resultado) do exercício referente a junho de 2023:

Expresso em R$ mil

Descricao	jun/22	jul/22	ago/22	set/22	out/22	nov/22	dez/22	jan/23	fev/23	mar/23	abr/23	mai/23	jun/23	Variação mês anterior jun/23-mai/23	Variação mês anterior % AH
Receitas operac. de vendas e servicos	**19.838**	**20.392**	**23.581**	**21.672**	**19.660**	**20.029**	**18.012**	**20.141**	**19.323**	**24.176**	**17.980**	**21.008**	**18.625**	**(2.383)**	**-11,35%**
% Receitas operac. de vendas e servicos sobre ROL	126,9%	128,0%	128,7%	126,7%	129,8%	127,2%	132,4%	127,6%	129,0%	129,0%	129,9%	131,8%	129,3%		
Deducoes da receita bruta	**(4.211)**	**(4.463)**	**(5.262)**	**(4.571)**	**(4.510)**	**(4.282)**	**(4.408)**	**(4.354)**	**(4.348)**	**(5.440)**	**(4.137)**	**(5.066)**	**(4.222)**	**844**	**-16,65%**
% Deducoes da receita bruta sobre ROL	-26,9%	-28,0%	-28,7%	-26,7%	-29,8%	-27,2%	-32,4%	-27,6%	-29,0%	-29,0%	-29,9%	-31,8%	-29,3%		
Devolucoes e abatimentos	(42)	(216)	(310)	(177)	(329)	(213)	(742)	(201)	(334)	(357)	(333)	(683)	(327)	356	-52,10%
Impostos e contr. s/ vendas e servicos	(4.170)	(4.247)	(4.952)	(4.394)	(4.182)	(4.069)	(3.666)	(4.153)	(4.014)	(5.084)	(3.804)	(4.383)	(3.895)	488	-11,13%
RECEITA LIQUÍDA	**15.627**	**15.929**	**18.320**	**17.101**	**15.150**	**15.746**	**13.604**	**15.786**	**14.974**	**18.735**	**13.843**	**15.943**	**14.403**	**(1.540)**	**-9,66%**
% RECEITA LIQUÍDA sobre ROL	100,0%	100,0%	100,0%	100,0%	100,0%	100,0%	100,0%	100,0%	100,0%	100,0%	100,0%	100,0%	100,0%		
Custos das mercadorias e produtos	**(13.549)**	**(13.571)**	**(16.759)**	**(15.223)**	**(14.417)**	**(14.201)**	**(11.956)**	**(16.182)**	**(14.579)**	**(16.819)**	**(14.785)**	**(15.067)**	**(13.371)**	**1.696**	**-11,25%**
% Custos das mercadorias e produtos sobre ROL	-86,7%	-85,2%	-91,5%	-89,0%	-95,2%	-90,2%	-87,9%	-102,5%	-97,4%	-89,8%	-106,8%	-94,5%	-92,8%		
Custo das mercadorias vendidas	(13)	(57)	(835)	(845)	(319)	(444)	(43)	(175)	(240)	(169)	-	(401)	(23)	377	-94,22%
Custo dos produtos vendidos	(13.631)	(13.825)	(16.121)	(14.387)	(14.123)	(13.847)	(12.156)	(15.569)	(14.343)	(16.644)	(14.476)	(13.594)	(13.338)	256	-1,88%
Custo de industrialização	-	(17)	(23)	-	-	-	-	-	-	-	-	-	(6)	(6)	0,00%
Amostra gratis e bonificação	(11)	-	-	-	-	-	-	-	(9)	(6)	-	-	(4)	(4)	0,00%
Inventário	106	328	219	9	25	89	242	-	13	0	(308)	(1.072)	-	1.072	-100,00%
RESULTADO OPERACIONAL BRUTO	**2.077**	**2.358**	**1.560**	**1.878**	**733**	**1.545**	**1.648**	**(396)**	**395**	**1.917**	**(942)**	**876**	**1.032**	**156**	**17,82%**
% RESULTADO OPERACIONAL BRUTO sobre ROL	13,3%	14,8%	8,5%	11,0%	4,8%	9,8%	12,1%	-2,5%	2,6%	10,2%	-6,8%	5,5%	7,2%		
Despesas operacionais	**(2.122)**	**(3.357)**	**(1.800)**	**(2.572)**	**(2.441)**	**(2.786)**	**(3.686)**	**(1.247)**	**2.829**	**(2.005)**	**(991)**	**(1.141)**	**(1.955)**	**(814)**	**71,38%**
% Despesas operacionais sobre ROL	-13,6%	-21,1%	-9,8%	-15,0%	-16,1%	-17,7%	-27,1%	-7,9%	18,9%	-10,7%	-7,2%	-7,2%	-13,6%		
Despesas administrativas e comerciais	(2.129)	(1.952)	(1.843)	(2.402)	(1.941)	(1.901)	(1.797)	(1.766)	2.277	(2.238)	(2.301)	(2.241)	(2.529)	(288)	12,84%
Despesas indedutiveis	(3)	(2)	(1)	(7)	(73)	(2)	38	(9)	(8)	(61)	(18)	(10)	(15)	(5)	55,03%
Despesas tributarias	(2)	(5)	(2)	(3)	(67)	7	(1.930)	(2)	(3)	(86)	(19)	(4)	(8)	(4)	92,42%
Outras receitas operacionais	12	0	22	59	27	24	26	530	563	381	1.348	1.114	597	(517)	-46,44%
Outras despesas operacionais	-	(1.397)	23	(219)	(386)	(914)	(23)	-	-	-	-	-	-	-	0,00%
RESULTADO ANTES DOS RESULTADOS NÃO OPERACIONAIS E FINANCEIROS	**(45)**	**(999)**	**(240)**	**(694)**	**(1.708)**	**(1.241)**	**(2.038)**	**(1.642)**	**3.225**	**(88)**	**(1.933)**	**(265)**	**(924)**	**(658)**	**248,16%**
% RESULTADO ANTES DOS RESULTADOS NÃO OPERACIONAIS E FINANC	-0,3%	-6,3%	-1,3%	-4,1%	-11,3%	-7,9%	-15,0%	-10,4%	21,5%	-0,5%	-14,0%	-1,7%	-6,4%		
Resultados nao operacionais	**(53)**	**846**	**(25)**	**(7)**	**(8)**	**7**	**107**	**(87)**	**16**	**16**	**16**	**15**	**17**	**2**	**10,06%**
% Resultados nao operacionais sobre ROL	-0,3%	5,3%	-0,1%	0,0%	-0,1%	0,0%	0,8%	-0,5%	0,1%	0,1%	0,1%	0,1%	0,1%		
Alienacao de bens permanentes	(57)	846	(24)	(7)	(13)	(27)	(1)	(13)	-	-	-	-	2	2	0,00%
Resultados nao operacionais	4	(0)	(0)	-	5	34	107	(74)	16	16	16	15	15	(0)	-0,64%
Resultados Financeiros	**(185)**	**(140)**	**(151)**	**(210)**	**(150)**	**(54)**	**27**	**321**	**(171)**	**(134)**	**(258)**	**(221)**	**(244)**	**(23)**	**10,43%**
% Resultados Financeiros sobre ROL	-1,2%	-0,9%	-0,8%	-1,2%	-1,0%	-0,3%	0,2%	2,0%	-1,1%	-0,7%	-1,9%	-1,4%	-1,7%		
Receitas financeiras	169	74	103	79	39	46	254	4.494	62	67	48	49	33	(16)	-32,23%
Despesas financeiras	(353)	(214)	(253)	(289)	(189)	(100)	(227)	(4.173)	(232)	(201)	(306)	(270)	(277)	(7)	2,63%
RESULTADO DO EXERCICIO ANTES IRPJ E CSLL	**(282)**	**(293)**	**(415)**	**(911)**	**(1.866)**	**(1.288)**	**(1.904)**	**(1.408)**	**3.070**	**(206)**	**(2.175)**	**(471)**	**(1.150)**	**(680)**	**144,44%**
Provisão IRPJ e CSLL	(373)	-	-	-	-	-	-	-	-	-	-	-	-	-	0,00%
RESULTADO LÍQUIDO DO EXERCÍCIO	**(282)**	**(293)**	**(415)**	**(911)**	**(1.866)**	**(1.288)**	**(1.904)**	**(1.408)**	**3.070**	**(206)**	**(2.175)**	**(471)**	**(1.150)**	**(680)**	**144,44%**
% RESULTADO LÍQUIDO DO EXERCÍCIO sobre ROL	-1,8%	-1,8%	-2,3%	-5,3%	-12,3%	-8,2%	-14,0%	-8,9%	20,5%	-1,1%	-15,7%	-3,0%	-8,0%		

Documento assinado digitalmente, conforme MP nº 2.200-2/2001, Lei nº 11.419/2006, resolução do Projudi, do TJPR/OE
Validação deste em https://projudi.tjpr.jus.br/projudi/ - Identificador: PJSMF 97HA6 W328Q 2GAQD

PROJUDI - Processo: 0011720-09.2019.8.16.0185 - Ref. mov. 5716.2 - Assinado digitalmente por Alexandre Correa Nasser de Melo:03765173959
17/08/2023: JUNTADA DE PETIÇÃO DE MANIFESTAÇÃO DA PARTE. Arq: RMA JUNHO

Análises e Notas de Esclarecimentos

Receita Operacional Bruta:
No mês em análise a ROB foi de R$ 18,6 milhões.

Custo:
O Custo do produto vendido representou -92,8% da ROL no período em análise.

Lucro Bruto:
A operação obteve na linha Resultado Operacional Bruto positivo em R$ 1,0 milhão no mês em análise.

Despesas Operacionais:
As Despesas Operacionais no mês em análise totalizaram -R$ 2,0 milhões.

Resultado Antes das Despesas Financeiras:
Deduzindo do Resultado Bruto as Despesas Operacionais e Outras Receitas não operacionais, chega-se à linha Resultado antes das despesas financeiras que, no mês em questão, apresentou resultado de -R$ 924 mil.

Resultado Líquido do Exercício:
Após considerar as contas do Resultado financeiro e Resultados não operacionais a operação apresentou na linha Resultado Líquido do Exercício de -R$ 1,2 milhão.

PROJUDI - Processo: 0011720-09.2019.8.16.0185 - Ref. mov. 5716.2 - Assinado digitalmente por Alexandre Correa Nasser de Melo:03765173959
17/08/2023: JUNTADA DE PETIÇÃO DE MANIFESTAÇÃO DA PARTE. Arq: RMA JUNHO

Documento assinado digitalmente, conforme MP nº 2.200-2/2001, Lei nº 11.419/2006, resolução do Projudi, do TJPR/OE
Validação deste em https://projudi.tjpr.jus.br/projudi/ - Identificador: PJSMF 97HA6 W328Q 2GAQD

PROJUDI - Processo: 0011720-09.2019.8.16.0185 - Ref. mov. 5716.2 - Assinado digitalmente por Alexandre Correa Nasser de Melo:03765173959
17/08/2023: JUNTADA DE PETIÇÃO DE MANIFESTAÇÃO DA PARTE. Arq: RMA JUNHO

4.2 Balanço Patrimonial (Ativo)

Expresso em R$ mil

BALANÇO PATRIMONIAL	jun/22	jul/22	ago/22	set/22	out/22	nov/22	dez/22	jan/23	fev/23	mar/23	abr/23	mai/23	jun/23	Variação mês anterior jun/23-mai/23	% AH
ATIVO CIRCULANTE	**104.149**	**104.723**	**108.578**	**103.471**	**105.812**	**107.643**	**104.096**	**96.733**	**100.461**	**90.965**	**92.741**	**96.850**	**91.038**	**(5.811)**	**-6,00%**
% ATIVO CIRCULANTE sobre Ativo Total	82,7%	81,8%	80,0%	78,3%	77,2%	75,1%	72,3%	70,1%	70,8%	68,1%	68,5%	69,7%	68,0%		
Disponibilidades	7.504	6.605	5.832	5.457	5.565	3.685	5.259	4.587	5.629	4.308	4.998	9.099	5.084	(4.015)	-44,12%
% Disponibilidades sobre Ativo Total	6,0%	5,2%	4,3%	4,1%	4,1%	2,6%	3,7%	3,3%	4,0%	3,2%	3,7%	6,5%	3,8%		
Créditos	43.660	42.519	45.676	39.505	39.597	40.406	35.373	33.915	36.658	39.827	37.608	35.401	33.332	(2.069)	-5,84%
% Créditos sobre Ativo Total	34,7%	33,2%	33,7%	29,9%	28,9%	28,2%	24,6%	24,6%	25,8%	29,8%	27,8%	25,5%	24,9%		
Estoques	53.698	56.323	57.798	59.237	61.436	64.967	64.902	59.664	59.610	48.185	51.569	53.731	54.086	355	0,66%
% Estoques sobre Ativo Total	42,7%	44,0%	42,6%	44,8%	44,8%	45,3%	45,0%	43,2%	42,0%	36,1%	38,1%	38,7%	40,4%		
Outros créditos	12	13	13	12	12	14	2	11	13	80	13	82	15	(67)	-81,58%
% Outros créditos sobre Ativo Total	0,0%	0,0%	0,0%	0,0%	0,0%	0,0%	0,0%	0,0%	0,0%	0,1%	0,0%	0,1%	0,0%		
Despesas do exercício seguinte	25	12	9	9	7	128	115	112	108	122	110	93	77	(16)	-16,89%
% Despesas do exercício seguinte sobre Ativo Total	0,0%	0,0%	0,0%	0,0%	0,0%	0,1%	0,1%	0,1%	0,1%	0,1%	0,1%	0,1%	0,1%		
Contas retificadoras	(750)	(750)	(750)	(750)	(805)	(1.556)	(1.556)	(1.556)	(1.556)	(1.556)	(1.556)	(1.556)	(1.556)	-	0,00%
% Contas retificadoras sobre Ativo Total	-0,6%	-0,6%	-0,6%	-0,6%	-0,6%	-1,1%	-1,1%	-1,1%	-1,1%	-1,2%	-1,2%	-1,1%	-1,2%		
Transf. Conta corrente	-	-	-	-	-	-	-	-	-	-	-	-	-	-	0,00%
% Transf. Conta corrente sobre Ativo Total	0,0%	0,0%	0,0%	0,0%	0,0%	0,0%	0,0%	0,0%	0,0%	0,0%	0,0%	0,0%	0,0%		
ATIVO NAO CIRCULANTE	**21.735**	**23.353**	**27.112**	**28.613**	**31.300**	**35.651**	**39.973**	**41.266**	**41.397**	**42.536**	**42.553**	**42.087**	**42.773**	**686**	**1,63%**
% ATIVO NAO CIRCULANTE sobre Ativo Total	17,3%	18,2%	20,0%	21,7%	22,8%	24,9%	27,7%	29,9%	29,2%	31,9%	31,5%	30,3%	32,0%		
Realizável a longo prazo	6.749	7.157	7.572	7.437	7.678	8.198	8.196	8.188	8.187	8.318	8.322	8.313	8.311	(2)	-0,02%
% Realizável a longo prazo sobre Ativo Total	5,4%	5,6%	5,6%	5,6%	5,6%	5,7%	5,7%	5,9%	5,8%	6,2%	6,2%	6,0%	6,2%		
Emprestimos pessoas ligadas	4.755	4.792	4.837	4.882	4.939	4.984	5.029	5.074	5.119	5.167	5.212	5.257	5.302	45	0,86%
Impostos s/imobil.-parc. nao creditada	613	684	1.054	1.032	1.212	1.680	1.641	1.588	1.536	1.620	1.579	1.521	1.465	(56)	-3,71%
Depositos judiciais	215	217	217	224	227	200	191	191	198	197	197	200	209	9	4,68%
Direito de precatorios a receber	1.000	1.000	1.000	1.000	1.000	1.000	1.000	1.000	1.000	1.000	1.000	1.000	1.000	-	0,00%
Contrato MSBS	166	166	166	-	-	-	-	-	-	-	-	-	-	-	0,00%
Clientes - Longo Prazo	-	299	299	299	299	334	334	334	334	334	334	334	334	-	0,00%
Investimentos	1	1	1	1	1	1	1	1	1	1	1	2	2	-	0,00%
% Investimentos sobre Ativo Total	0,0%	0,0%	0,0%	0,0%	0,0%	0,0%	0,0%	0,0%	0,0%	0,0%	0,0%	0,0%	0,0%		
Imobilizado	14.787	15.982	19.237	20.435	22.653	26.844	31.461	32.725	32.819	33.606	33.739	33.282	33.970	688	2,07%
% Imobilizado sobre Ativo Total	11,7%	12,5%	14,2%	15,5%	16,5%	18,7%	21,8%	23,7%	23,1%	25,2%	24,9%	24,0%	25,4%		
Imobilizado	77.542	76.065	78.619	79.818	80.995	84.205	89.216	90.712	90.888	92.040	92.419	92.421	93.420	999	1,08%
Construções em andamento	1.141	1.338	1.589	1.819	2.347	3.034	3.053	3.234	3.593	3.681	3.894	3.895	4.081	185	4,76%
Outras imobilizacoes em andamento	0	0	0	0	0	0	0	0	0	0	0	0	0	-	0,00%
Participacao em consorcios	22	22	22	-	-	-	-	-	-	-	-	-	-	-	0,00%
Participacao em leasing	1.594	1.594	1.594	1.594	1.594	1.594	1.594	1.594	1.594	1.594	1.594	1.594	1.594	-	0,00%
(-) Depreciacao acumulada	(61.612)	(59.110)	(58.633)	(58.815)	(58.274)	(57.952)	(58.337)	(58.723)	(59.138)	(59.562)	(59.993)	(60.426)	(60.895)	(469)	0,78%
(-) Amortizacao acumulada	(3.899)	(3.927)	(3.954)	(3.982)	(4.009)	(4.037)	(4.064)	(4.092)	(4.119)	(4.147)	(4.174)	(4.202)	(4.229)	(28)	0,66%
Imobilizado Conta Transitoria	190	205	294	733	961	601	308	346	384	604	483	483	483	-	0,00%
Bens intangíveis	8	8	8	8	7	7	6	6	6	6	8	7	7	(0)	-3,49%
% Bens intangíveis sobre Ativo Total	0,0%	0,0%	0,0%	0,0%	0,0%	0,0%	0,0%	0,0%	0,0%	0,0%	0,0%	0,0%	0,0%		
Intangivel	864	864	864	864	861	861	861	861	861	861	863	863	863	-	0,00%
(-) Amortizacao do intangivel	(855)	(855)	(856)	(856)	(854)	(854)	(854)	(855)	(855)	(855)	(855)	(856)	(856)	(0)	0,03%
ATIVO TOTAL	**125.884**	**128.076**	**135.691**	**132.085**	**137.112**	**143.294**	**144.068**	**137.998**	**141.858**	**133.500**	**135.294**	**138.937**	**133.812**	**(5.125)**	**-3,69%**

Análises e Notas de Esclarecimentos

Ativo Circulante:

No mês em análise o grupo de contas do Ativo Circulante apresentou redução de 6,00% em relação ao mês anterior.

Ativo Não Circulante:

As contas do Ativo Não Circulante apresentaram aumento de 1,63% em relação ao mês anterior.

Documento assinado digitalmente, conforme MP nº 2.200-2/2001, Lei nº 11.419/2006, resolução do Projudi, do TJPR/OE
Validação deste em https://projudi.tjpr.jus.br/projudi/ - Identificador: PJSMF 97HA6 W328Q 2GAQD

PROJUDI - Processo: 0011720-09.2019.8.16.0185 - Ref. mov. 5716.2 - Assinado digitalmente por Alexandre Correa Nasser de Melo:03765173959
17/08/2023: JUNTADA DE PETIÇÃO DE MANIFESTAÇÃO DA PARTE. Arq: RMA JUNHO

4.3 Balanço Patrimonial (Passivo)

Expresso em R$ mil

BALANÇO PATRIMONIAL	jun/22	jul/22	ago/22	set/22	out/22	nov/22	dez/22	jan/23	fev/23	mar/23	abr/23	mai/23	jun/23	Variação Mês Anterior jun/23-mai/23	% AH
PASSIVO CIRCULANTE	**29.155**	**31.777**	**39.909**	**34.694**	**41.533**	**49.654**	**50.175**	**45.031**	**50.124**	**48.610**	**46.202**	**50.529**	**46.681**	**(3.848)**	**-7,62%**
% PASSIVO CIRCULANTE sobre Passivo Total	23,2%	24,8%	29,4%	26,3%	30,3%	34,7%	34,8%	32,6%	35,3%	36,4%	34,1%	36,4%	34,9%		
Emprestimos e Financiamentos	-	-	-	-	-	-	4.103	4.103	4.103	4.103	4.103	4.103	4.100	(3)	-0,08%
% Emprestimos e Financiamentos sobre Passivo Total	0,0%	0,0%	0,0%	0,0%	0,0%	0,0%	2,8%	3,0%	2,9%	3,1%	3,0%	3,0%	3,1%		
Fornecedores	12.392	16.557	24.439	21.708	28.469	36.463	35.030	29.693	35.125	31.191	29.224	33.816	30.017	(3.799)	-11,23%
% Fornecedores sobre Passivo Total	9,8%	12,9%	18,0%	16,4%	20,8%	25,4%	24,3%	21,5%	24,8%	23,4%	21,6%	24,3%	22,4%		
Obrigações trabalhistas	7.548	7.563	7.574	7.592	7.494	7.581	4.606	4.555	4.983	5.262	5.720	6.130	5.961	(170)	-2,77%
% Obrigações trabalhistas sobre Passivo Total	6,0%	5,9%	5,6%	5,7%	5,5%	5,3%	3,2%	3,3%	3,5%	3,9%	4,2%	4,4%	4,5%		
Obrigações tributarias	2.996	1.831	2.066	2.088	2.296	2.646	3.275	3.669	2.797	4.810	3.961	2.773	3.098	325	11,71%
% Obrigações tributarias sobre Passivo Total	2,4%	1,4%	1,5%	1,6%	1,7%	1,8%	2,3%	2,7%	2,0%	3,6%	2,9%	2,0%	2,3%		
Parcelamentos de curto prazo	2.332	2.250	2.167	2.083	2.248	2.193	2.136	2.080	2.022	1.962	1.902	1.851	1.856	5	0,28%
% Parcelamentos de curto prazo sobre Passivo Total	1,9%	1,8%	1,6%	1,6%	1,6%	1,5%	1,5%	1,5%	1,4%	1,5%	1,4%	1,3%	1,4%		
Outras obrigações	3.887	3.576	3.664	1.223	1.026	771	1.025	930	1.093	1.283	1.291	1.856	1.651	(206)	-11,07%
% Outras obrigações sobre Passivo Total	3,1%	2,8%	2,7%	0,9%	0,7%	0,5%	0,7%	0,7%	0,8%	1,0%	1,0%	1,3%	1,2%		
Operações com terceiros	-	-	-	-	-	-	-	-	-	-	-	-	-	-	0,00%
% Operações com terceiros sobre Passivo Total	0,0%	0,0%	0,0%	0,0%	0,0%	0,0%	0,0%	0,0%	0,0%	0,0%	0,0%	0,0%	0,0%		
PASSIVO NAO CIRCULANTE	**91.897**	**91.761**	**91.658**	**94.179**	**94.233**	**93.583**	**95.740**	**95.432**	**95.254**	**95.167**	**94.993**	**94.780**	**94.653**	**(127)**	**-0,13%**
% PASSIVO NAO CIRCULANTE sobre Passivo Total	73,0%	71,6%	67,5%	71,3%	68,7%	65,3%	66,5%	69,2%	67,1%	71,3%	70,2%	68,2%	70,7%		
Exigível a longo prazo	91.897	91.761	91.658	94.179	94.233	93.583	95.740	95.432	95.254	95.167	94.993	94.780	94.653	(127)	-0,13%
% Exigível a longo prazo sobre Passivo Total	73,0%	71,6%	67,5%	71,3%	68,7%	65,3%	66,5%	69,2%	67,1%	71,3%	70,2%	68,2%	70,7%		
Financiamentos a longo prazo	-	-	-	-	-	-	-	-	-	-	-	-	-	-	0,00%
Financiamento capital de giro l.p.	3.784	3.784	3.784	3.784	3.784	3.784	3.784	3.784	3.784	3.784	3.784	3.784	3.784	-	0,00%
Emprestimos de socios	-	-	-	-	-	-	-	-	-	-	-	-	-	-	0,00%
Contingencia trib./civel e trabalhistas	22.977	22.977	22.977	22.977	22.964	22.954	24.882	24.741	24.741	24.817	24.817	24.817	24.817	-	0,00%
Parcelamentos tributarios	9.722	9.672	9.620	9.578	9.525	9.466	9.404	9.348	9.289	9.213	9.153	9.072	9.004	(68)	-0,75%
Obrigacoes tributarias	13.765	13.826	13.915	13.824	13.601	13.538	13.590	13.618	13.674	13.717	13.802	13.870	13.924	55	0,39%
Recuperacao Judicial-Credores	41.650	41.502	41.363	44.015	44.359	43.841	44.080	43.942	43.766	43.636	43.437	43.237	43.124	(113)	-0,26%
Fornecedores	-	-	-	-	-	-	-	-	-	-	-	-	-	-	0,00%
PATRIMONIO LIQUIDO	**4.832**	**4.539**	**4.124**	**3.212**	**1.346**	**58**	**(1.846)**	**(2.465)**	**(3.520)**	**(10.276)**	**(5.901)**	**(6.372)**	**(7.522)**	**(1.150)**	**18,05%**
% PATRIMONIO LIQUIDO sobre Passivo Total	3,8%	3,5%	3,0%	2,4%	1,0%	0,0%	-1,3%	-1,8%	-2,5%	-7,7%	-4,4%	-4,6%	-5,6%		
Capital social	53.879	53.879	53.879	53.879	53.879	53.879	53.879	53.879	53.879	53.879	53.879	53.879	53.879	-	0,00%
% Capital social sobre Passivo Total	42,8%	42,1%	39,7%	40,8%	39,3%	37,6%	37,4%	39,0%	38,0%	40,4%	39,8%	38,8%	40,3%		
Reservas	(53.899)	(53.899)	(53.899)	(53.899)	(53.899)	(53.899)	(53.899)	(54.936)	(59.061)	(59.061)	(59.061)	(59.061)	(59.061)	-	0,00%
% Reservas sobre Passivo Total	-42,8%	-42,1%	-39,7%	-40,8%	-39,3%	-37,6%	-37,4%	-39,8%	-41,6%	-44,2%	-43,7%	-42,5%	-44,1%		
Resultado do Exercicio	4.852	4.559	4.144	3.232	1.366	78	(1.826)	(1.408)	1.662	(5.094)	(719)	(1.190)	(2.340)	(1.150)	96,67%
% Resultado do Exercicio sobre Passivo Total	3,9%	3,6%	3,1%	2,4%	1,0%	0,1%	-1,3%	-1,0%	1,2%	-3,8%	-0,5%	-0,9%	-1,7%		
PASSIVO TOTAL	**125.884**	**128.076**	**135.691**	**132.085**	**137.112**	**143.294**	**144.068**	**137.998**	**141.858**	**133.500**	**135.294**	**138.937**	**133.812**	**(5.125)**	**-3,69%**

Análises e Notas de Esclarecimentos

Passivo Circulante: No mês em análise o Passivo Circulante apresentou redução de 7,62% em relação ao mês anterior.

Passivo Não Circulante: O grupo de contas do Passivo Não Circulante apresentou redução de 0,13% em relação ao mês anterior.

Balanço Patrimonial: O Grupo Patrimônio Líquido apresenta redução de R$ 1,2 milhão, ficando negativo em R$ 7,5 milhões.

Documento assinado digitalmente, conforme MP nº 2.200-2/2001, Lei nº 11.419/2006, resolução do Projudi, do TJPR/OE
Validação deste em https://projudi.tjpr.jus.br/projudi/ - Identificador: PJSMF 97HA6 W328Q 2GAQD

CREDIBILITÀ
ADMINISTRAÇÕES JUDICIAIS

Escritório Curitiba | PR
Avenida Iguaçu, 2820 | Sala 1001
80.240-031
(41) 3156.3123

Escritório São Paulo | SP
Av. Engenheiro Luiz Carlos Berini, 105 Sala 506
04.571-010
(11) 3171.3669

Escritório Blumenau | SC
Rua. Dr. Amadeu da Luz, 100 | Sala 101
89.010-160
(47) 3042.1259

credibilita.adv.br
contato@credibilita.adv.br

PROJUDI - Processo: 0011720-09.2019.8.16.0185 - Ref. mov. 5716.2 - Assinado digitalmente por Alexandre Correa Nasser de Melo:03765173959
17/08/2023: JUNTADA DE PETIÇÃO DE MANIFESTAÇÃO DA PARTE. Arq: RMA JUNHO

Documento assinado digitalmente, conforme MP nº 2.200-2/2001, Lei nº 11.419/2006, resolução do Projudi, do TJPR/OE
Validação deste em https://projudi.tjpr.jus.br/projudi/ - Identificador: PJSMF 97HA6 W328Q 2GAQD