PROJUDI - Processo: 0011720-09.2019.8.16.0185 - Ref. mov. 5436.1 - Assinado digitalmente por Alexandre Correa Nasser de Melo:03765173959
13/04/2023: JUNTADA DE PETIÇÃO DE CUMPRIMENTO DE INTIMAÇÃO. Arq: Petição

CREDIBILITÀ
ADMINISTRAÇÕES JUDICIAIS

AO DOUTO JUIZO DA 2ª VARA DE FALÊNCIAS E RECUPERAÇÃO JUDICIAL DO FORO CENTRAL DA COMARCA DA REGIÃO METROPOLITANA DE CURITIBA - PARANÁ

Processo nº 0011720-09.2019.8.16.0185

CREDIBILITÀ ADMINISTRAÇÃO JUDICIAL E SERVIÇOS LTDA. (“Credibilità Administrações Judiciais” ou **“Administradora Judicial” ou simplesmente “AJ”),** nomeada administradora judicial na Recuperação Judicial nº 0011720-09.2019.8.16.0185, em que é Recuperanda **PROCOPIO INDÚSTRIA E COMÉRCIO LTDA.,** adiante nominada “Recuperanda”, vem, respeitosamente, a presença de Vossa Excelência, em atenção ao art. 22, II, “c”, da Lei 11.101/2005, requerer a juntada do relatório mensal das atividades da Recuperanda relativo ao mês de fevereiro de 2023.

Nestes termos, pede deferimento.

Curitiba, 05 de abril de 2023

Alexandre Correa Nasser de Melo
OAB/PR 38.515

Ricardo Andraus
OAB/PR 31.177

Documento assinado digitalmente, conforme MP nº 2.200-2/2001, Lei nº 11.419/2006, resolução do Projudi, do TJPR/OE
Validação deste em https://projudi.tjpr.jus.br/projudi/ - Identificador: PJVCP 3WVT5 9M9CH BG7AB

RMA Relatório Mensal de Atividades

CREDIBILITÀ
ADMINISTRAÇÕES JUDICIAIS

Recuperação Judicial da(s) Empresa(s):

PROCÓPIO IND. COM.

Competência: fevereiro de 2023

PROJUDI - Processo: 0011720-09.2019.8.16.0185 - Ref. mov. 5436.2 - Assinado digitalmente por Alexandre Correa Nasser de Melo:03765173959
13/04/2023: JUNTADA DE PETIÇÃO DE CUMPRIMENTO DE INTIMAÇÃO. Arq: Relatório Mensal de Atividades - Fevereiro de 2023

Documento assinado digitalmente, conforme MP nº 2.200-2/2001, Lei nº 11.419/2006, resolução do Projudi, do TJPR/OE
Validação deste em https://projudi.tjpr.jus.br/projudi/ - Identificador: PJVNG ECLUQ MN7K4 RQ6ZY

CONSIDERAÇÕES INICIAIS

Excelentíssima Doutora Juíza de Direito da 2ª Vara de Falências e Recuperação Judicial do Foro Central da Comarca da Região Metropolitana de Curitiba PR.

Processo n° 0011720-09.2019.8.16.0185

A Credibilità – Administrações Judiciais, nomeada Administradora Judicial nos citados autos, vem, respeitosamente, à presença de Vossa Excelência, apresentar o Relatório Mensal de Atividades da Recuperanda:

- PROCÓPIO INDÚSTRIA E COMÉRCIO LTDA.

Este relatório, denominado "**Relatório Mensal de Atividades - RMA**", foi elaborado com as informações quantitativas e qualitativas fornecidas pelas Recuperandas, contemplando as análises do mês de **fevereiro de 2023**.

Tem como objetivo:

- Fornecer informações sobre as atividades econômicas das Recuperandas;
- Apresentar informações financeiras e econômicas;

Com relação às informações contidas neste documento, a Administradora Judicial fica à disposição para prestar esclarecimentos adicionais.

Atenciosamente,

Credibilità Administrações Judiciais.

PROJUDI - Processo: 0011720-09.2019.8.16.0185 - Ref. mov. 5436.2 - Assinado digitalmente por Alexandre Correa Nasser de Melo:03765173959
13/04/2023: JUNTADA DE PETIÇÃO DE CUMPRIMENTO DE INTIMAÇÃO. Arq: Relatório Mensal de Atividades - Fevereiro de 2023

Documento assinado digitalmente, conforme MP nº 2.200-2/2001, Lei nº 11.419/2006, resolução do Projudi, do TJPR/OE
Validação deste em https://projudi.tjpr.jus.br/projudi/ - Identificador: PJVNG ECLUQ MN7K4 RQ6ZY

GLOSSÁRIO

AC - Ativo Circulante

ACF - Ativo Circulante Financeiro

ACO - Ativo Circulante Operacional

A.H. – Análise Horizontal

AJ - Administrador Judicial

ANC - Ativo Não Circulante

A.V. – Análise Vertical

CAGED - Cadastro Geral de Empregados e Desempregados

BP - Balanço Patrimonial

DRE - Demonstrativo de Resultado do Exercício

EBITDA - Earnings Before Interest, Taxes, Depreciation and Amortization Ou Lucro Antes dos Juros, Impostos, Depreciação e Amortização.

IFs - Instituições Financeiras

LL - Lucro Líquido

LO - Lucro Operacional

PC - Passivo Circulante

PCF - Passivo Circulante Financeiro

PCO - Passivo Circulante Operacional

PL - Patrimônio Líquido

PNC - Passivo Não Circulante

RJ - Recuperação Judicial

RL - Receita Líquida

ROL - Receita Operacional Liquida ou Receita Líquidas de Vendas

PROJUDI - Processo: 0011720-09.2019.8.16.0185 - Ref. mov. 5436.2 - Assinado digitalmente por Alexandre Correa Nasser de Melo:03765173959
13/04/2023: JUNTADA DE PETIÇÃO DE CUMPRIMENTO DE INTIMAÇÃO. Arq: Relatório Mensal de Atividades - Fevereiro de 2023

Documento assinado digitalmente, conforme MP nº 2.200-2/2001, Lei nº 11.419/2006, resolução do Projudi, do TJPR/OE
Validação deste em https://projudi.tjpr.jus.br/projudi/ - Identificador: PJVNG ECLUQ MN7K4 RQ6ZY

ÍNDICE

1 INFORMAÇÕES GERAIS DA RECUPERANDA 4

1.1 ESTRUTURA SOCIETÁRIA 4

2 RESUMO DAS ATIVIDADES OPERACIONAIS 5

2.1 QUADRO GERAL DE COLABORADORES 5

2.2 FATURAMENTO 6

3 RELAÇÃO DE CREDORES 7

4 ANÁLISE DOS DADOS CONTÁBEIS E INFORMAÇÕES FINANCEIRAS 8

4.1 DEMONSTRATIVO DE RESULTADO DO PERÍODO 8

4.2 BALANÇO PATRIMONIAL (ATIVO) 10

4.3 BALANÇO PATRIMONIAL (PASSIVO) 11

PROJUDI - Processo: 0011720-09.2019.8.16.0185 - Ref. mov. 5436.2 - Assinado digitalmente por Alexandre Correa Nasser de Melo:03765173959
13/04/2023: JUNTADA DE PETIÇÃO DE CUMPRIMENTO DE INTIMAÇÃO. Arq: Relatório Mensal de Atividades - Fevereiro de 2023

Documento assinado digitalmente, conforme MP nº 2.200-2/2001, Lei nº 11.419/2006, resolução do Projudi, do TJPR/OE
Validação deste em https://projudi.tjpr.jus.br/projudi/ - Identificador: PJVNG ECLUQ MN7K4 RQ6ZY

PROJUDI - Processo: 0011720-09.2019.8.16.0185 - Ref. mov. 5436.2 - Assinado digitalmente por Alexandre Correa Nasser de Melo:03765173959
13/04/2023: JUNTADA DE PETIÇÃO DE CUMPRIMENTO DE INTIMAÇÃO. Arq: Relatório Mensal de Atividades - Fevereiro de 2023

1 INFORMAÇÕES GERAIS DA RECUPERANDA

1.1 Estrutura Societária

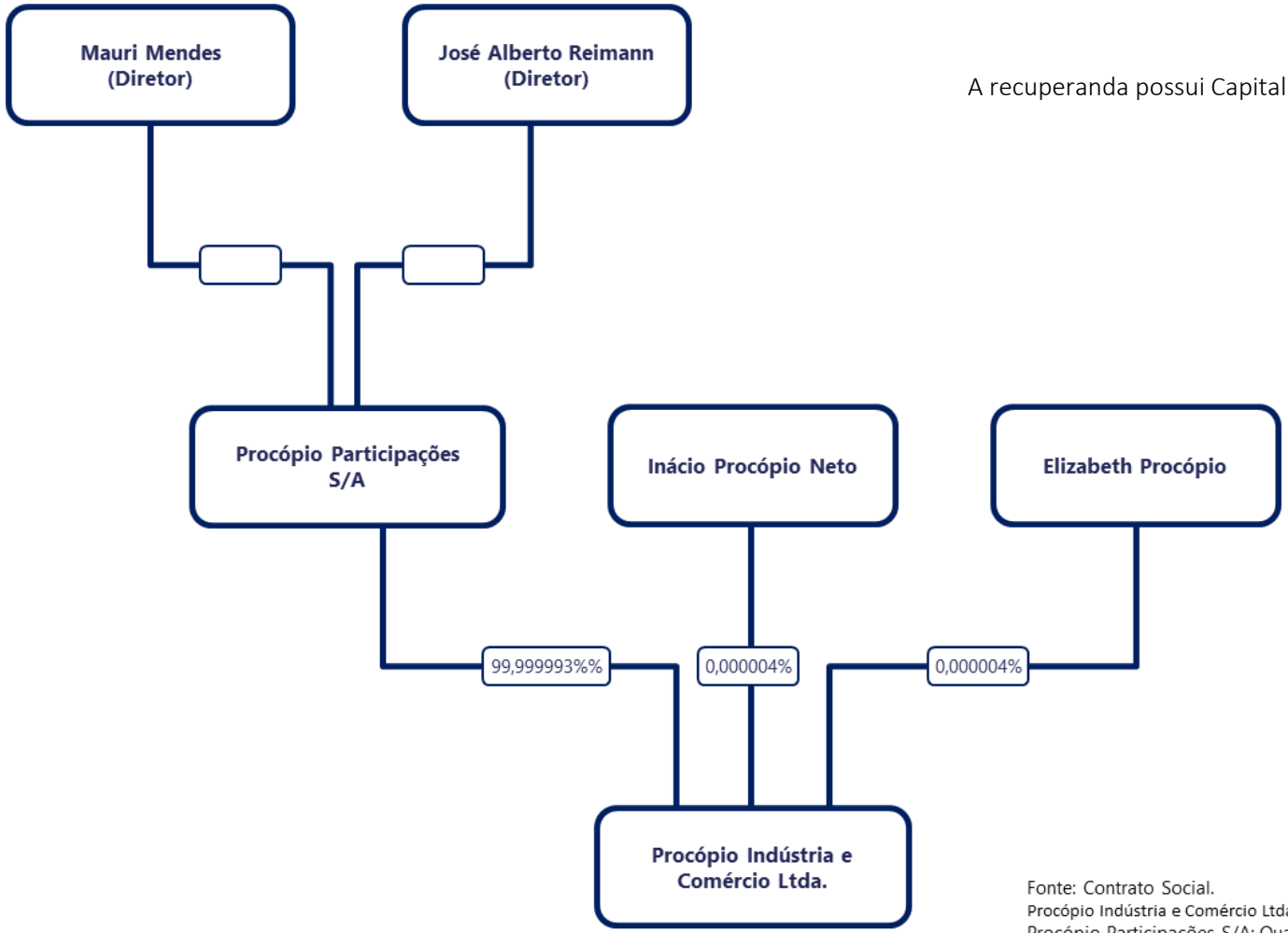

A recuperanda possui Capital Social Integralizado de R$ 53.878.951,00.

Fonte: Contrato Social.
Procópio Indústria e Comércio Ltda. 42ª Alteração e Consolidação do Contrato Social.
Procópio Participações S/A: Quadro QSA receita federal.

Documento assinado digitalmente, conforme MP nº 2.200-2/2001, Lei nº 11.419/2006, resolução do Projudi, do TJPR/OE
Validação deste em https://projudi.tjpr.jus.br/projudi/ - Identificador: PJVNG ECLUQ MN7K4 RQ6ZY

2 RESUMO DAS ATIVIDADES OPERACIONAIS

2.1 Quadro Geral de Colaboradores

No mês em análise, a Recuperanda apresentou 767 postos de empregos com vínculo CLT, conforme relatório Gerencial.

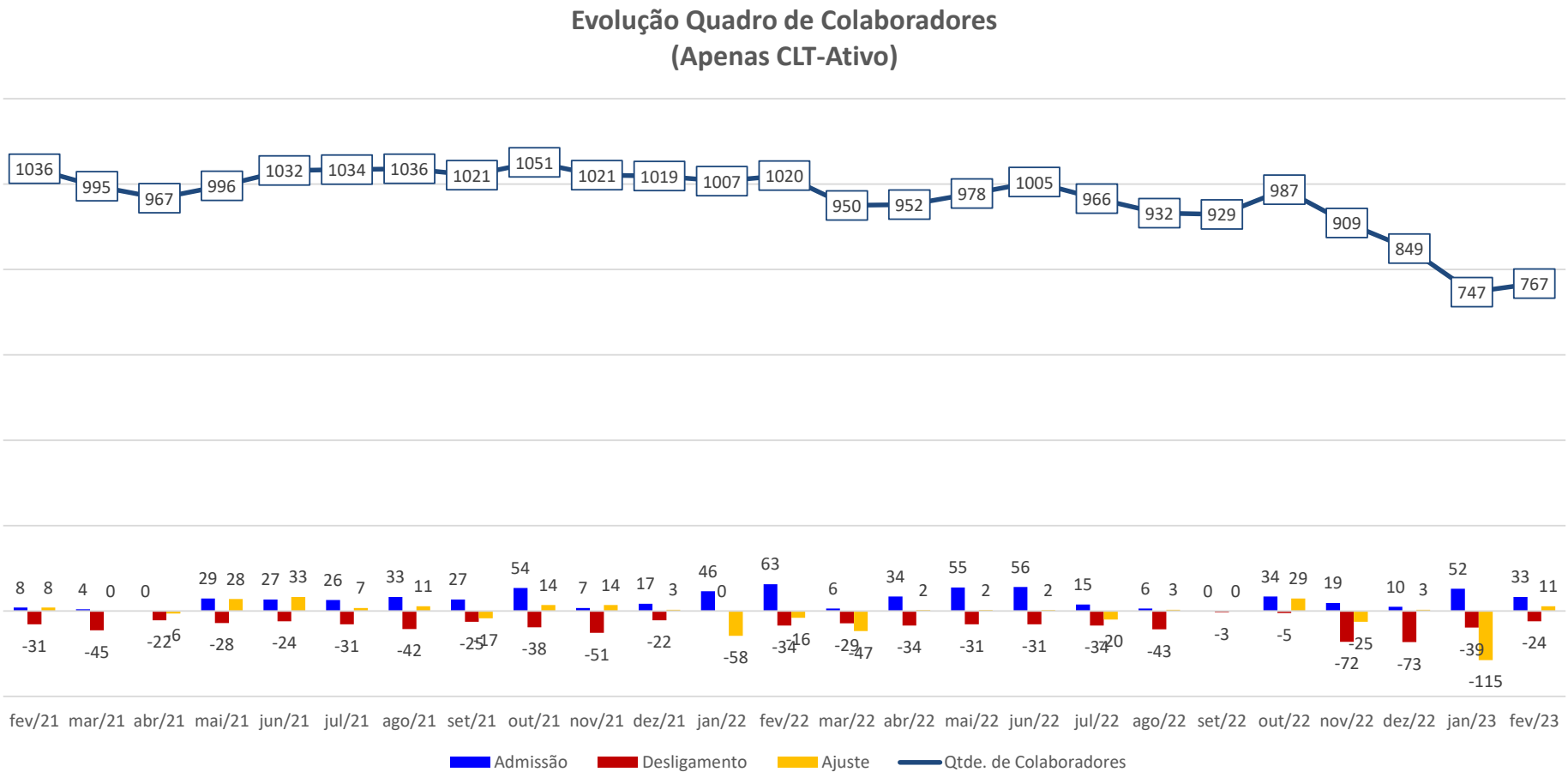

Documento assinado digitalmente, conforme MP nº 2.200-2/2001, Lei nº 11.419/2006, resolução do Projudi, do TJPR/OE
Validação deste em https://projudi.tjpr.jus.br/projudi/ - Identificador: PJVNG ECLUQ MN7K4 RQ6ZY

PROJUDI - Processo: 0011720-09.2019.8.16.0185 - Ref. mov. 5436.2 - Assinado digitalmente por Alexandre Correa Nasser de Melo:03765173959
13/04/2023: JUNTADA DE PETIÇÃO DE CUMPRIMENTO DE INTIMAÇÃO. Arq: Relatório Mensal de Atividades - Fevereiro de 2023

2.2 Faturamento

No mês corrente o faturamento bruto foi de R$ 19,3 milhões, apresentando redução em relação ao mês anterior.

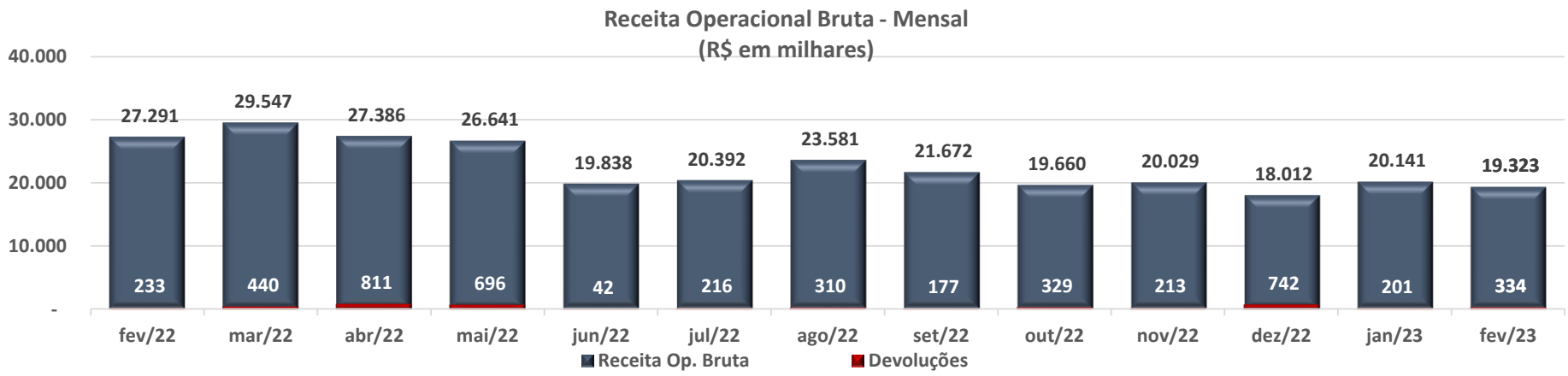

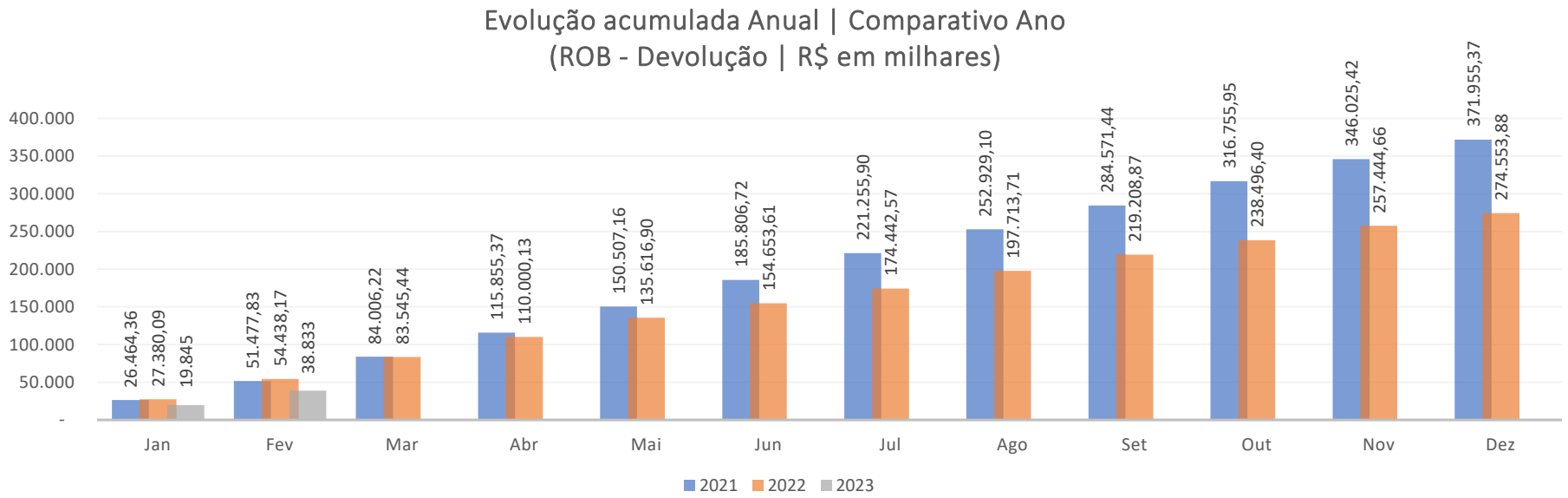

Documento assinado digitalmente, conforme MP nº 2.200-2/2001, Lei nº 11.419/2006, resolução do Projudi, do TJPR/OE
Validação deste em https://projudi.tjpr.jus.br/projudi/ - Identificador: PJVNG ECLUQ MN7K4 RQ6ZY

PROJUDI - Processo: 0011720-09.2019.8.16.0185 - Ref. mov. 5436.2 - Assinado digitalmente por Alexandre Correa Nasser de Melo:03765173959
13/04/2023: JUNTADA DE PETIÇÃO DE CUMPRIMENTO DE INTIMAÇÃO. Arq: Relatório Mensal de Atividades - Fevereiro de 2023

3 RELAÇÃO DE CREDORES

A 1° lista de credores, apresentada pela Recuperanda em 07/08/2019, relacionou 297 credores, com o valor em R$ 34.591.131,96 + US$ 2.883.298,55.

Em 19/11/2019 foi publicada a 2° Lista de Credores, art. 7, §2º, da Lei 11.101/2005, relacionando 306 credores. A dívida, apresentou a importância de R$ 39.963.136,56 + US$ 1.446.027,16, conforme se vê abaixo.

	Lista Pedido		Lista do Artigo, 7º § 2º	
Classes	**Credores**	**Valor em Reais (R$)**	**Credores**	**Valor em Reais (R$)**
Classe I - Trabalhista	53	R$ 461.527,65	54	R$ 463.527,65
Classe II - Garantia Real	7	R$ 9.404.465,67	0	-
Classe III - Quirografário	199	R$ 24.350.854,20	119	R$ 37.158.004,18
Classe IV - ME e EPP	35	R$ 374.284,44	131	R$ 2.341.604,73
Total Geral	**294**	**R$ 34.591.131,96**	**304**	**R$ 39.963.136,56**

Classes	**Credores**	**Valor em Reais (USD)**	**Credores**	**Valor em Reais (USD)**
Classe II - Garantia Real (Dolar)	3	$2.883.298,55	0	$0,00
Classe III - Quirografário (Dolar)	0	$0,00	2	$1.446.027,16
Total Geral	**3**	**$2.883.298,55**	**2**	**$1.446.027,16**

PROJUDI - Processo: 0011720-09.2019.8.16.0185 - Ref. mov. 5436.2 - Assinado digitalmente por Alexandre Correa Nasser de Melo:03765173959
13/04/2023: JUNTADA DE PETIÇÃO DE CUMPRIMENTO DE INTIMAÇÃO. Arq: Relatório Mensal de Atividades - Fevereiro de 2023

Documento assinado digitalmente, conforme MP nº 2.200-2/2001, Lei nº 11.419/2006, resolução do Projudi, do TJPR/OE
Validação deste em https://projudi.tjpr.jus.br/projudi/ - Identificador: PJVNG ECLUQ MN7K4 RQ6ZY

PROJUDI - Processo: 0011720-09.2019.8.16.0185 - Ref. mov. 5436.2 - Assinado digitalmente por Alexandre Correa Nasser de Melo:03765173959
13/04/2023: JUNTADA DE PETIÇÃO DE CUMPRIMENTO DE INTIMAÇÃO. Arq: Relatório Mensal de Atividades - Fevereiro de 2023

4 ANÁLISE DOS DADOS CONTÁBEIS E INFORMAÇÕES FINANCEIRAS

4.1 Demonstrativo de Resultado do Período

A seguir apresentam-se as demonstrações contábeis (Balanço Patrimonial e Demonstrativo de Resultado) do exercício referente a fevereiro de 2023:

Expresso em R$ mil

Descricao	fev/22	mar/22	abr/22	mai/22	jun/22	jul/22	ago/22	set/22	out/22	nov/22	dez/22	jan/23	fev/23	Variação mês anterior fev/23-jan/23	% AH
Receitas operac. de vendas e servicos	**27.291**	**29.547**	**27.386**	**26.641**	**19.838**	**20.392**	**23.581**	**21.672**	**19.660**	**20.029**	**18.012**	**20.141**	**19.323**	**(818)**	**-4,06%**
% Receitas operac. de vendas e servicos sobre ROL	128,3%	130,3%	130,6%	129,4%	126,9%	128,0%	128,7%	126,7%	129,8%	127,2%	132,4%	127,6%	129,0%		
Deducoes da receita bruta	**(6.019)**	**(6.865)**	**(6.418)**	**(6.048)**	**(4.211)**	**(4.463)**	**(5.262)**	**(4.571)**	**(4.510)**	**(4.282)**	**(4.408)**	**(4.354)**	**(4.348)**	**6**	**-0,14%**
% Deducoes da receita bruta sobre ROL	-28,3%	-30,3%	-30,6%	-29,4%	-26,9%	-28,0%	-28,7%	-26,7%	-29,8%	-27,2%	-32,4%	-27,6%	-29,0%		
Devolucoes e abatimentos	(233)	(440)	(811)	(696)	(42)	(216)	(310)	(177)	(329)	(213)	(742)	(201)	(334)	(133)	66,17%
Impostos e contr. s/ vendas e servicos	(5.786)	(6.425)	(5.607)	(5.352)	(4.170)	(4.247)	(4.952)	(4.394)	(4.182)	(4.069)	(3.666)	(4.153)	(4.014)	139	-3,36%
RECEITA LIQUÍDA	**21.272**	**22.683**	**20.967**	**20.594**	**15.627**	**15.929**	**18.320**	**17.101**	**15.150**	**15.746**	**13.604**	**15.786**	**14.974**	**(812)**	**-5,14%**
% RECEITA LIQUÍDA sobre ROL	100,0%	100,0%	100,0%	100,0%	100,0%	100,0%	100,0%	100,0%	100,0%	100,0%	100,0%	100,0%	100,0%		
Custos das mercadorias e produtos	**(21.063)**	**(18.405)**	**(15.904)**	**(16.827)**	**(13.549)**	**(13.571)**	**(16.759)**	**(15.223)**	**(14.417)**	**(14.201)**	**(11.956)**	**(16.182)**	**(14.579)**	**1.603**	**-9,91%**
% Custos das mercadorias e produtos sobre ROL	-99,0%	-81,1%	-75,8%	-81,7%	-86,7%	-85,2%	-91,5%	-89,0%	-95,2%	-90,2%	-87,9%	-102,5%	-97,4%		
Custo das mercadorias vendidas	(14)	(328)	163	-	(13)	(57)	(835)	(845)	(319)	(444)	(43)	(175)	(240)	(65)	37,18%
Custo dos produtos vendidos	(16.199)	(18.074)	(16.089)	(16.893)	(13.631)	(13.825)	(16.121)	(14.387)	(14.123)	(13.847)	(12.156)	(15.569)	(14.343)	1.225	-7,87%
Custo de industrialização	(18)	(5)	(8)	-	-	(17)	(23)	-	-	-	-	-	-	-	0,00%
Amostra gratis e bonificação	-	-	-	-	(11)	-	-	-	-	-	-	-	(9)	(9)	0,00%
Inventário	(4.832)	1	30	65	106	328	219	9	25	89	242	-	13	13	0,00%
RESULTADO OPERACIONAL BRUTO	**208**	**4.277**	**5.064**	**3.766**	**2.077**	**2.358**	**1.560**	**1.878**	**733**	**1.545**	**1.648**	**(396)**	**395**	**791**	**-199,88%**
% RESULTADO OPERACIONAL BRUTO sobre ROL	1,0%	18,9%	24,2%	18,3%	13,3%	14,8%	8,5%	11,0%	4,8%	9,8%	12,1%	-2,5%	2,6%		
Despesas operacionais	**(2.407)**	**(1.448)**	**(2.031)**	**(2.657)**	**(2.122)**	**(3.357)**	**(1.800)**	**(2.572)**	**(2.441)**	**(2.786)**	**(3.686)**	**(1.247)**	**2.829**	**4.076**	**-326,97%**
% Despesas operacionais sobre ROL	-11,3%	-6,4%	-9,7%	-12,9%	-13,6%	-21,1%	-9,8%	-15,0%	-16,1%	-17,7%	-27,1%	-7,9%	18,9%		
Despesas administrativas e comerciais	(1.880)	(2.391)	(1.925)	(1.921)	(2.129)	(1.952)	(1.843)	(2.402)	(1.941)	(1.901)	(1.797)	(1.766)	2.277	4.043	-228,99%
Despesas indedutiveis	(2)	(7)	(3)	(702)	(3)	(2)	(1)	(7)	(73)	(2)	38	(9)	(8)	1	-11,50%
Despesas tributarias	(521)	(5)	(106)	(2)	(2)	(5)	(2)	(3)	(67)	7	(1.930)	(2)	(3)	(1)	33,82%
Outras receitas operacionais	-	1.024	4	63	12	0	22	59	27	24	26	530	563	33	6,15%
Outras despesas operacionais	(3)	(69)	(1)	(95)	-	(1.397)	23	(219)	(386)	(914)	(23)	-	-	-	0,00%
RESULTADO ANTES DOS RESULTADOS NÃO OPERACIONAIS E FINANCEIROS	**(2.198)**	**2.829**	**3.033**	**1.109**	**(45)**	**(999)**	**(240)**	**(694)**	**(1.708)**	**(1.241)**	**(2.038)**	**(1.642)**	**3.225**	**4.867**	**-296,35%**
% RESULTADO ANTES DOS RESULTADOS NÃO OPERACIONAIS E FINANC	-10,3%	12,5%	14,5%	5,4%	-0,3%	-6,3%	-1,3%	-4,1%	-11,3%	-7,9%	-15,0%	-10,4%	21,5%		
Resultados nao operacionais	**(0)**	**5**	**1**	**(11)**	**(53)**	**846**	**(25)**	**(7)**	**(8)**	**7**	**107**	**(87)**	**16**	**102**	**-118,29%**
% Resultados nao operacionais sobre ROL	0,0%	0,0%	0,0%	-0,1%	-0,3%	5,3%	-0,1%	0,0%	-0,1%	0,0%	0,8%	-0,5%	0,1%		
Alienacao de bens permanentes	-	5	(0)	(12)	(57)	846	(24)	(7)	(13)	(27)	(1)	(13)	-	13	-100,00%
Resultados nao operacionais	(0)	(0)	1	0	4	(0)	(0)	-	5	34	107	(74)	16	90	-121,44%
Resultados Financeiros	**(185)**	**(228)**	**(274)**	**(216)**	**(185)**	**(140)**	**(151)**	**(210)**	**(150)**	**(54)**	**27**	**321**	**(171)**	**(492)**	**-153,08%**
% Resultados Financeiros sobre ROL	-0,9%	-1,0%	-1,3%	-1,0%	-1,2%	-0,9%	-0,8%	-1,2%	-1,0%	-0,3%	0,2%	2,0%	-1,1%		
Receitas financeiras	167	117	59	102	169	74	103	79	39	46	254	4.494	62	(4.432)	-98,63%
Despesas financeiras	(352)	(345)	(334)	(318)	(353)	(214)	(253)	(289)	(189)	(100)	(227)	(4.173)	(232)	3.941	-94,44%
RESULTADO DO EXERCICIO ANTES IRPJ E CSLL	**(2.384)**	**2.606**	**2.760**	**882**	**(282)**	**(293)**	**(415)**	**(911)**	**(1.866)**	**(1.288)**	**(1.904)**	**(1.408)**	**3.070**	**4.478**	**-318,09%**
Provisão IRPJ e CSLL	(833)	-	(203)	(676)	(373)	-	-	-	-	-	-	-	-	-	0,00%
RESULTADO LÍQUIDO DO EXERCÍCIO	**(2.384)**	**2.606**	**2.760**	**882**	**(282)**	**(293)**	**(415)**	**(911)**	**(1.866)**	**(1.288)**	**(1.904)**	**(1.408)**	**3.070**	**4.478**	**-318,09%**
% RESULTADO LÍQUIDO DO EXERCÍCIO sobre ROL	-11,2%	11,5%	13,2%	4,3%	-1,8%	-1,8%	-2,3%	-5,3%	-12,3%	-8,2%	-14,0%	-8,9%	20,5%		

Documento assinado digitalmente, conforme MP nº 2.200-2/2001, Lei nº 11.419/2006, resolução do Projudi, do TJPR/OE
Validação deste em https://projudi.tjpr.jus.br/projudi/ - Identificador: PJVNG ECLUQ MN7K4 RQ6ZY

Análises e Notas de Esclarecimentos

Receita Operacional Bruta:
No mês em análise a ROB foi de R$ 19,3 milhões.

Custo:
O Custo do produto vendido representou -97,4% da ROL no período em análise.

Lucro Bruto:
A operação obteve na linha Resultado Operacional Bruto de R$ 395 mil no mês em análise, aumentando em R$ 791 mil na comparação com o mês anterior.

Despesas Operacionais:
As Despesas Operacionais no mês em análise totalizaram +R$ 2,3 milhões, que representa +18,9% da ROL, influenciado principalmente pela conta de "Provisão Comissão de Representante" no valor credor de R$ 4,1 milhões.

Resultado Antes das Despesas Financeiras:
Deduzindo do Resultado Bruto as Despesas Operacionais e Outras Receitas não operacionais, chega-se à linha Resultado antes das despesas financeiras que, no mês em questão, apresentou resultado de +R$ 3,2 milhões.

Resultado Líquido do Exercício:
Após considerar as contas do Resultado financeiro e Resultados não operacionais a operação apresentou na linha Resultado Líquido do Exercício lucro de +R$ 3,1 milhões.

PROJUDI - Processo: 0011720-09.2019.8.16.0185 - Ref. mov. 5436.2 - Assinado digitalmente por Alexandre Correa Nasser de Melo:03765173959
13/04/2023: JUNTADA DE PETIÇÃO DE CUMPRIMENTO DE INTIMAÇÃO. Arq: Relatório Mensal de Atividades - Fevereiro de 2023

Documento assinado digitalmente, conforme MP nº 2.200-2/2001, Lei nº 11.419/2006, resolução do Projudi, do TJPR/OE
Validação deste em https://projudi.tjpr.jus.br/projudi/ - Identificador: PJVNG ECLUQ MN7K4 RQ6ZY

PROJUDI - Processo: 0011720-09.2019.8.16.0185 - Ref. mov. 5436.2 - Assinado digitalmente por Alexandre Correa Nasser de Melo:03765173959
13/04/2023: JUNTADA DE PETIÇÃO DE CUMPRIMENTO DE INTIMAÇÃO. Arq: Relatório Mensal de Atividades - Fevereiro de 2023

4.2 Balanço Patrimonial (Ativo)

Expresso em R$ mil

BALANÇO PATRIMONIAL	fev/22	mar/22	abr/22	mai/22	jun/22	jul/22	ago/22	set/22	out/22	nov/22	dez/22	jan/23	fev/23	Variação mês anterior fev/23-jan/23	% AH
ATIVO CIRCULANTE	**117.044**	**110.053**	**111.833**	**109.300**	**104.149**	**104.723**	**108.578**	**103.471**	**105.812**	**107.643**	**104.096**	**96.733**	**100.461**	**3.728**	**3,85%**
% ATIVO CIRCULANTE sobre Ativo Total	87,5%	86,3%	86,2%	83,7%	82,7%	81,8%	80,0%	78,3%	77,2%	75,1%	72,3%	70,1%	70,8%		
Disponibilidades	12.367	5.283	8.194	7.921	7.504	6.605	5.832	5.457	5.565	3.685	5.259	4.587	5.629	1.042	22,70%
% Disponibilidades sobre Ativo Total	9,2%	4,1%	6,3%	6,1%	6,0%	5,2%	4,3%	4,1%	4,1%	2,6%	3,7%	3,3%	4,0%		
Créditos	49.268	48.431	49.804	46.252	43.660	42.519	45.676	39.505	39.597	40.406	35.373	33.915	36.658	2.743	8,09%
% Créditos sobre Ativo Total	36,8%	38,0%	38,4%	35,4%	34,7%	33,2%	33,7%	29,9%	28,9%	28,2%	24,6%	24,6%	25,8%		
Estoques	56.023	56.954	54.462	55.826	53.698	56.323	57.798	59.237	61.436	64.967	64.902	59.664	59.610	(53)	-0,09%
% Estoques sobre Ativo Total	41,9%	44,7%	42,0%	42,8%	42,7%	44,0%	42,6%	44,8%	44,8%	45,3%	45,0%	43,2%	42,0%		
Outros créditos	14	12	14	13	12	13	13	12	12	14	2	11	13	2	22,52%
% Outros créditos sobre Ativo Total	0,0%	0,0%	0,0%	0,0%	0,0%	0,0%	0,0%	0,0%	0,0%	0,0%	0,0%	0,0%	0,0%		
Despesas do exercício seguinte	65	66	52	38	25	12	9	9	7	128	115	112	108	(5)	-4,27%
% Despesas do exercício seguinte sobre Ativo Total	0,0%	0,1%	0,0%	0,0%	0,0%	0,0%	0,0%	0,0%	0,0%	0,1%	0,1%	0,1%	0,1%		
Contas retificadoras	(694)	(694)	(694)	(750)	(750)	(750)	(750)	(750)	(805)	(1.556)	(1.556)	(1.556)	(1.556)	-	0,00%
% Contas retificadoras sobre Ativo Total	-0,5%	-0,5%	-0,5%	-0,6%	-0,6%	-0,6%	-0,6%	-0,6%	-0,6%	-1,1%	-1,1%	-1,1%	-1,1%		
Transf. Conta corrente	-	-	-	-	-	-	-	-	-	-	-	-	-	-	0,00%
% Transf. Conta corrente sobre Ativo Total	0,0%	0,0%	0,0%	0,0%	0,0%	0,0%	0,0%	0,0%	0,0%	0,0%	0,0%	0,0%	0,0%		
ATIVO NAO CIRCULANTE	**16.711**	**17.443**	**17.894**	**21.268**	**21.735**	**23.353**	**27.112**	**28.613**	**31.300**	**35.651**	**39.973**	**41.266**	**41.397**	**131**	**0,32%**
% ATIVO NAO CIRCULANTE sobre Ativo Total	12,5%	13,7%	13,8%	16,3%	17,3%	18,2%	20,0%	21,7%	22,8%	24,9%	27,7%	29,9%	29,2%		
Realizável a longo prazo	6.368	6.438	6.534	6.712	6.749	7.157	7.572	7.437	7.678	8.198	8.196	8.188	8.187	(1)	-0,01%
% Realizável a longo prazo sobre Ativo Total	4,8%	5,0%	5,0%	5,1%	5,4%	5,6%	5,6%	5,6%	5,6%	5,7%	5,7%	5,9%	5,8%		
Emprestimos pessoas ligadas	4.578	4.619	4.664	4.709	4.755	4.792	4.837	4.882	4.939	4.984	5.029	5.074	5.119	45	0,89%
Impostos s/imobil.-parc. nao creditada	432	447	500	624	613	684	1.054	1.032	1.212	1.680	1.641	1.588	1.536	(52)	-3,30%
Depositos judiciais	191	206	204	213	215	217	217	224	227	200	191	191	198	7	3,42%
Direito de precatorios a receber	1.000	1.000	1.000	1.000	1.000	1.000	1.000	1.000	1.000	1.000	1.000	1.000	1.000	-	0,00%
Contrato MSBS	166	166	166	166	166	166	166	-	-	-	-	-	-	-	0,00%
Clientes - Longo Prazo	-	-	-	-	-	299	299	299	299	334	334	334	334	-	0,00%
Investimentos	-	1	2	2	1	1	1	1	1	1	1	1	1	0	1,86%
% Investimentos sobre Ativo Total	0,0%	0,0%	0,0%	0,0%	0,0%	0,0%	0,0%	0,0%	0,0%	0,0%	0,0%	0,0%	0,0%		
Imobilizado	10.332	10.993	11.347	14.363	14.787	15.982	19.237	20.435	22.653	26.844	31.461	32.725	32.819	94	0,29%
% Imobilizado sobre Ativo Total	7,7%	8,6%	8,7%	11,0%	11,7%	12,5%	14,2%	15,5%	16,5%	18,7%	21,8%	23,7%	23,1%		
Imobilizado	74.226	74.924	74.809	77.477	77.542	76.065	78.619	79.818	80.995	84.205	89.216	90.712	90.888	177	0,19%
Construções em andamento	434	625	767	1.161	1.141	1.338	1.589	1.819	2.347	3.034	3.053	3.234	3.593	360	11,12%
Outras imobilizacoes em andamento	0	0	0	0	0	0	0	0	0	0	0	0	0	-	0,00%
Participacao em consorcios	22	22	22	22	22	22	22	-	-	-	-	-	-	-	0,00%
Participacao em leasing	1.594	1.594	1.594	1.594	1.594	1.594	1.594	1.594	1.594	1.594	1.594	1.594	1.594	-	0,00%
(-) Depreciacao acumulada	(62.157)	(62.356)	(62.002)	(62.020)	(61.612)	(59.110)	(58.633)	(58.815)	(58.274)	(57.952)	(58.337)	(58.723)	(59.138)	(415)	0,71%
(-) Amortizacao acumulada	(3.787)	(3.815)	(3.843)	(3.871)	(3.899)	(3.927)	(3.954)	(3.982)	(4.009)	(4.037)	(4.064)	(4.092)	(4.119)	(28)	0,67%
Imobilizado Conta Transitoria	-	-	-	182	190	205	294	733	961	601	308	346	384	38	11,11%
Bens intangíveis	12	11	11	9	8	8	8	8	7	7	6	6	6	(0)	-3,61%
% Bens intangíveis sobre Ativo Total	0,0%	0,0%	0,0%	0,0%	0,0%	0,0%	0,0%	0,0%	0,0%	0,0%	0,0%	0,0%	0,0%		
Intangivel	869	869	868	864	864	864	864	864	861	861	861	861	861	-	0,00%
(-) Amortizacao do intangivel	(858)	(858)	(857)	(855)	(855)	(855)	(856)	(856)	(854)	(854)	(854)	(855)	(855)	(0)	0,03%
ATIVO TOTAL	**133.755**	**127.496**	**129.727**	**130.568**	**125.884**	**128.076**	**135.691**	**132.085**	**137.112**	**143.294**	**144.068**	**137.998**	**141.858**	**3.860**	**2,80%**

Análises e Notas de Esclarecimentos

Ativo Circulante:

No mês em análise o grupo de contas do Ativo Circulante apresentou aumento de 3,85% em relação ao mês anterior.

Ativo Não Circulante:

As contas do Ativo Não Circulante apresentaram aumento de 0,32% em relação ao mês anterior.

Documento assinado digitalmente, conforme MP nº 2.200-2/2001, Lei nº 11.419/2006, resolução do Projudi, do TJPR/OE
Validação deste em https://projudi.tjpr.jus.br/projudi/ - Identificador: PJVNG ECLUQ MN7K4 RQ6ZY

PROJUDI - Processo: 0011720-09.2019.8.16.0185 - Ref. mov. 5436.2 - Assinado digitalmente por Alexandre Correa Nasser de Melo:03765173959
13/04/2023: JUNTADA DE PETIÇÃO DE CUMPRIMENTO DE INTIMAÇÃO. Arq: Relatório Mensal de Atividades - Fevereiro de 2023

4.3 Balanço Patrimonial (Passivo)

Expresso em R$ mil

BALANÇO PATRIMONIAL	fev/22	mar/22	abr/22	mai/22	jun/22	jul/22	ago/22	set/22	out/22	nov/22	dez/22	jan/23	fev/23	Variação Mês Anterior fev/23-jan/23	% AH
PASSIVO CIRCULANTE	**61.352**	**34.435**	**32.709**	**33.206**	**29.155**	**31.777**	**39.909**	**34.694**	**41.533**	**49.654**	**50.175**	**45.031**	**50.124**	**5.093**	**11,31%**
% PASSIVO CIRCULANTE sobre Passivo Total	45,9%	27,0%	25,2%	25,4%	23,2%	24,8%	29,4%	26,3%	30,3%	34,7%	34,8%	32,6%	35,3%		
Emprestimos e Financiamentos	22.821	460	239	-	-	-	-	-	-	-	4.103	4.103	4.103	-	0,00%
% Emprestimos e Financiamentos sobre Passivo Total	17,1%	0,4%	0,2%	0,0%	0,0%	0,0%	0,0%	0,0%	0,0%	0,0%	2,8%	3,0%	2,9%		
Fornecedores	24.050	18.612	16.306	17.815	12.392	16.557	24.439	21.708	28.469	36.463	35.030	29.693	35.125	5.431	18,29%
% Fornecedores sobre Passivo Total	18,0%	14,6%	12,6%	13,6%	9,8%	12,9%	18,0%	16,4%	20,8%	25,4%	24,3%	21,5%	24,8%		
Obrigações trabalhistas	6.188	6.696	6.915	7.195	7.548	7.563	7.574	7.592	7.494	7.581	4.606	4.555	4.983	428	9,39%
% Obrigações trabalhistas sobre Passivo Total	4,6%	5,3%	5,3%	5,5%	6,0%	5,9%	5,6%	5,7%	5,5%	5,3%	3,2%	3,3%	3,5%		
Obrigações tributarias	1.718	1.856	2.520	1.906	2.996	1.831	2.066	2.088	2.296	2.646	3.275	3.669	2.797	(872)	-23,76%
% Obrigações tributarias sobre Passivo Total	1,3%	1,5%	1,9%	1,5%	2,4%	1,4%	1,5%	1,6%	1,7%	1,8%	2,3%	2,7%	2,0%		
Parcelamentos de curto prazo	2.924	3.101	2.443	2.413	2.332	2.250	2.167	2.083	2.248	2.193	2.136	2.080	2.022	(58)	-2,78%
% Parcelamentos de curto prazo sobre Passivo Total	2,2%	2,4%	1,9%	1,8%	1,9%	1,8%	1,6%	1,6%	1,6%	1,5%	1,5%	1,5%	1,4%		
Outras obrigações	3.634	3.710	4.285	3.876	3.887	3.576	3.664	1.223	1.026	771	1.025	930	1.093	163	17,56%
% Outras obrigações sobre Passivo Total	2,7%	2,9%	3,3%	3,0%	3,1%	2,8%	2,7%	0,9%	0,7%	0,5%	0,7%	0,7%	0,8%		
Operações com terceiros	17	0	-	-	-	-	-	-	-	-	-	-	-	-	0,00%
% Operações com terceiros sobre Passivo Total	0,0%	0,0%	0,0%	0,0%	0,0%	0,0%	0,0%	0,0%	0,0%	0,0%	0,0%	0,0%	0,0%		
PASSIVO NAO CIRCULANTE	**72.284**	**90.336**	**91.737**	**91.874**	**91.897**	**91.761**	**91.658**	**94.179**	**94.233**	**93.583**	**95.740**	**95.432**	**95.254**	**(178)**	**-0,19%**
% PASSIVO NAO CIRCULANTE sobre Passivo Total	54,0%	70,9%	70,7%	70,4%	73,0%	71,6%	67,5%	71,3%	68,7%	65,3%	66,5%	69,2%	67,1%		
Exigível a longo prazo	72.284	90.336	91.737	91.874	91.897	91.761	91.658	94.179	94.233	93.583	95.740	95.432	95.254	(178)	-0,19%
% Exigível a longo prazo sobre Passivo Total	54,0%	70,9%	70,7%	70,4%	73,0%	71,6%	67,5%	71,3%	68,7%	65,3%	66,5%	69,2%	67,1%		
Financiamentos a longo prazo	746	-	-	-	-	-	-	-	-	-	-	-	-	-	0,00%
Financiamento capital de giro l.p.	10.234	3.784	3.784	3.784	3.784	3.784	3.784	3.784	3.784	3.784	3.784	3.784	3.784	-	0,00%
Emprestimos de socios	-	-	-	-	-	-	-	-	-	-	-	-	-	-	0,00%
Contingencia trib./civel e trabalhistas	22.873	22.873	22.977	22.977	22.977	22.977	22.977	22.977	22.964	22.954	24.882	24.741	24.741	-	0,00%
Parcelamentos tributarios	9.996	9.872	9.760	9.696	9.722	9.672	9.620	9.578	9.525	9.466	9.404	9.348	9.289	(59)	-0,63%
Obrigacoes tributarias	12.020	11.559	13.288	13.629	13.765	13.826	13.915	13.824	13.601	13.538	13.590	13.618	13.674	56	0,41%
Recuperacao Judicial-Credores	16.416	42.249	41.929	41.789	41.650	41.502	41.363	44.015	44.359	43.841	44.080	43.942	43.766	(175)	-0,40%
Fornecedores	-	-	-	-	-	-	-	-	-	-	-	-	-	-	0,00%
PATRIMONIO LIQUIDO	**119**	**2.725**	**5.281**	**5.487**	**4.832**	**4.539**	**4.124**	**3.212**	**1.346**	**58**	**(1.846)**	**(2.465)**	**(3.520)**	**(1.055)**	**42,82%**
% PATRIMONIO LIQUIDO sobre Passivo Total	0,1%	2,1%	4,1%	4,2%	3,8%	3,5%	3,0%	2,4%	1,0%	0,0%	-1,3%	-1,8%	-2,5%		
Capital social	53.879	53.879	53.879	53.879	53.879	53.879	53.879	53.879	53.879	53.879	53.879	53.879	53.879	-	0,00%
% Capital social sobre Passivo Total	40,3%	42,3%	41,5%	41,3%	42,8%	42,1%	39,7%	40,8%	39,3%	37,6%	37,4%	39,0%	38,0%		
Reservas	(53.899)	(53.899)	(53.899)	(53.899)	(53.899)	(53.899)	(53.899)	(53.899)	(53.899)	(53.899)	(53.899)	(54.936)	(59.061)	(4.125)	7,51%
% Reservas sobre Passivo Total	-40,3%	-42,3%	-41,5%	-41,3%	-42,8%	-42,1%	-39,7%	-40,8%	-39,3%	-37,6%	-37,4%	-39,8%	-41,6%		
Resultado do Exercicio	139	2.745	5.302	5.508	4.852	4.559	4.144	3.232	1.366	78	(1.826)	(1.408)	1.662	3.070	-218,09%
% Resultado do Exercicio sobre Passivo Total	0,1%	2,2%	4,1%	4,2%	3,9%	3,6%	3,1%	2,4%	1,0%	0,1%	-1,3%	-1,0%	1,2%		
PASSIVO TOTAL	**133.755**	**127.496**	**129.727**	**130.568**	**125.884**	**128.076**	**135.691**	**132.085**	**137.112**	**143.294**	**144.068**	**137.998**	**141.858**	**3.860**	**2,80%**

Análises e Notas de Esclarecimentos

Passivo Circulante: No mês em análise o Passivo Circulante apresentou aumento de 11,31% em relação ao mês anterior.

Passivo Não Circulante: O grupo de contas do Passivo Não Circulante apresentou redução de 0,19% em relação ao mês anterior.

Balanço Patrimonial: O Grupo Patrimônio Líquido apresenta redução de R$ 1,0 milhão, ficando negativo em R$ 3,5 milhões.

Documento assinado digitalmente, conforme MP nº 2.200-2/2001, Lei nº 11.419/2006, resolução do Projudi, do TJPR/OE
Validação deste em https://projudi.tjpr.jus.br/projudi/ - Identificador: PJVNG ECLUQ MN7K4 RQ6ZY

CREDIBILITÀ
ADMINISTRAÇÕES JUDICIAIS

Escritório Curitiba | PR
Avenida Iguaçu, 2820 | Sala 1001
80.240-031
(41) 3156.3123

Escritório São Paulo | SP
Av. Engenheiro Luiz Carlos Berini, 105 Sala 506
04.571-010
(11) 3171.3669

Escritório Blumenau | SC
Rua. Dr. Amadeu da Luz, 100 | Sala 101
89.010-160
(47) 3042.1259

credibilita.adv.br
contato@credibilita.adv.br

PROJUDI - Processo: 0011720-09.2019.8.16.0185 - Ref. mov. 5436.2 - Assinado digitalmente por Alexandre Correa Nasser de Melo:03765173959
13/04/2023: JUNTADA DE PETIÇÃO DE CUMPRIMENTO DE INTIMAÇÃO. Arq: Relatório Mensal de Atividades - Fevereiro de 2023

Documento assinado digitalmente, conforme MP nº 2.200-2/2001, Lei nº 11.419/2006, resolução do Projudi, do TJPR/OE
Validação deste em https://projudi.tjpr.jus.br/projudi/ - Identificador: PJVNG ECLUQ MN7K4 RQ6ZY