PROJUDI - Processo: 0011720-09.2019.8.16.0185 - Ref. mov. 5971.1 - Assinado digitalmente por Alexandre Correa Nasser de Melo:03765173959
29/02/2024: JUNTADA DE PETIÇÃO DE MANIFESTAÇÃO DA PARTE. Arq: Petição

CREDIBILITÀ
ADMINISTRAÇÕES JUDICIAIS

AO DOUTO JUIZO DA 2ª VARA DE FALÊNCIAS E RECUPERAÇÃO JUDICIAL DO FORO CENTRAL DA COMARCA DA REGIÃO METROPOLITANA DE CURITIBA - PARANÁ

Processo nº 0011720-09.2019.8.16.0185

CREDIBILITÀ ADMINISTRAÇÃO JUDICIAL E SERVIÇOS LTDA. (“Credibilità Administrações Judiciais” ou **“Administradora Judicial” ou simplesmente “AJ”),** nomeada administradora judicial na Recuperação Judicial nº 0011720-09.2019.8.16.0185, em que é Recuperanda **PROCOPIO INDÚSTRIA E COMÉRCIO LTDA.,** adiante nominada “Recuperanda”, vem, respeitosamente, a presença de Vossa Excelência, em atenção ao art. 22, II, “c”, da Lei 11.101/2005, requerer a juntada dos relatórios mensais das atividades da Recuperanda relativos aos meses de dezembro de 2023 e janeiro de 2024.

Nestes termos, pede deferimento.
Curitiba, 29 de fevereiro de 2024.

Alexandre Correa Nasser de Melo
OAB/PR 38.515

Ricardo Andraus
OAB/PR 31.177

Documento assinado digitalmente, conforme MP nº 2.200-2/2001, Lei nº 11.419/2006, resolução do Projudi, do TJPR/OE
Validação deste em https://projudi.tjpr.jus.br/projudi/ - Identificador: PJVNT PT9DN CECYT LJ9AR

RMA Relatório Mensal de Atividades

CREDIBILITÀ
ADMINISTRAÇÕES JUDICIAIS

Recuperação Judicial da(s) Empresa(s):

PROCÓPIO IND. COM.

Competência: dezembro de 2023

PROJUDI - Processo: 0011720-09.2019.8.16.0185 - Ref. mov. 5971.2 - Assinado digitalmente por Alexandre Correa Nasser de Melo:03765173959
29/02/2024: JUNTADA DE PETIÇÃO DE MANIFESTAÇÃO DA PARTE. Arq: RMA - Dezembro

Documento assinado digitalmente, conforme MP nº 2.200-2/2001, Lei nº 11.419/2006, resolução do Projudi, do TJPR/OE
Validação deste em https://projudi.tjpr.jus.br/projudi/ - Identificador: PJT7R 7DXK2 S2EME NU8BY

CONSIDERAÇÕES INICIAIS

Excelentíssima Doutora Juíza de Direito da 2ª Vara de Falências e Recuperação Judicial do Foro Central da Comarca da Região Metropolitana de Curitiba PR.

Processo n° 0011720-09.2019.8.16.0185

A Credibilità – Administrações Judiciais, nomeada Administradora Judicial nos citados autos, vem, respeitosamente, à presença de Vossa Excelência, apresentar o Relatório Mensal de Atividades da Recuperanda:

- PROCÓPIO INDÚSTRIA E COMÉRCIO LTDA.

Este relatório, denominado "**Relatório Mensal de Atividades - RMA**", foi elaborado com as informações quantitativas e qualitativas fornecidas pela Recuperanda, contemplando as análises do mês de **dezembro de 2023**.

Tem como objetivo:

- Fornecer informações sobre as atividades econômicas da Recuperanda;
- Apresentar informações financeiras e econômicas;

Com relação às informações contidas neste documento, a Administradora Judicial fica à disposição para prestar esclarecimentos adicionais.

Atenciosamente,

Credibilità Administrações Judiciais.

PROJUDI - Processo: 0011720-09.2019.8.16.0185 - Ref. mov. 5971.2 - Assinado digitalmente por Alexandre Correa Nasser de Melo:03765173959
29/02/2024: JUNTADA DE PETIÇÃO DE MANIFESTAÇÃO DA PARTE. Arq: RMA - Dezembro

Documento assinado digitalmente, conforme MP nº 2.200-2/2001, Lei nº 11.419/2006, resolução do Projudi, do TJPR/OE
Validação deste em https://projudi.tjpr.jus.br/projudi/ - Identificador: PJT7R 7DXK2 S2EME NU8BY

GLOSSÁRIO

AC - Ativo Circulante

ACF - Ativo Circulante Financeiro

ACO - Ativo Circulante Operacional

A.H. – Análise Horizontal

AJ - Administrador Judicial

ANC - Ativo Não Circulante

A.V. – Análise Vertical

CAGED - Cadastro Geral de Empregados e Desempregados

BP - Balanço Patrimonial

DRE - Demonstrativo de Resultado do Exercício

EBITDA - Earnings Before Interest, Taxes, Depreciation and Amortization Ou Lucro Antes dos Juros, Impostos, Depreciação e Amortização.

IFs - Instituições Financeiras

LL - Lucro Líquido

LO - Lucro Operacional

PC - Passivo Circulante

PCF - Passivo Circulante Financeiro

PCO - Passivo Circulante Operacional

PL - Patrimônio Líquido

PNC - Passivo Não Circulante

RJ - Recuperação Judicial

RL - Receita Líquida

ROL - Receita Operacional Liquida ou Receita Líquidas de Vendas

PROJUDI - Processo: 0011720-09.2019.8.16.0185 - Ref. mov. 5971.2 - Assinado digitalmente por Alexandre Correa Nasser de Melo:03765173959
29/02/2024: JUNTADA DE PETIÇÃO DE MANIFESTAÇÃO DA PARTE. Arq: RMA - Dezembro

Documento assinado digitalmente, conforme MP nº 2.200-2/2001, Lei nº 11.419/2006, resolução do Projudi, do TJPR/OE
Validação deste em https://projudi.tjpr.jus.br/projudi/ - Identificador: PJT7R 7DXK2 S2EME NU8BY

ÍNDICE

1 INFORMAÇÕES GERAIS DA RECUPERANDA 4

1.1 ESTRUTURA SOCIETÁRIA 4

2 RESUMO DAS ATIVIDADES OPERACIONAIS 5

2.1 QUADRO GERAL DE COLABORADORES 5

2.2 FATURAMENTO 6

3 RELAÇÃO DE CREDORES 7

4 ANÁLISE DOS DADOS CONTÁBEIS E INFORMAÇÕES FINANCEIRAS 8

4.1 DEMONSTRATIVO DE RESULTADO DO PERÍODO 8

4.2 BALANÇO PATRIMONIAL (ATIVO) 10

4.3 BALANÇO PATRIMONIAL (PASSIVO) 11

PROJUDI - Processo: 0011720-09.2019.8.16.0185 - Ref. mov. 5971.2 - Assinado digitalmente por Alexandre Correa Nasser de Melo:03765173959
29/02/2024: JUNTADA DE PETIÇÃO DE MANIFESTAÇÃO DA PARTE. Arq: RMA - Dezembro

Documento assinado digitalmente, conforme MP nº 2.200-2/2001, Lei nº 11.419/2006, resolução do Projudi, do TJPR/OE
Validação deste em https://projudi.tjpr.jus.br/projudi/ - Identificador: PJT7R 7DXK2 S2EME NU8BY

PROJUDI - Processo: 0011720-09.2019.8.16.0185 - Ref. mov. 5971.2 - Assinado digitalmente por Alexandre Correa Nasser de Melo:03765173959
29/02/2024: JUNTADA DE PETIÇÃO DE MANIFESTAÇÃO DA PARTE. Arq: RMA - Dezembro

1 INFORMAÇÕES GERAIS DA RECUPERANDA

1.1 Estrutura Societária

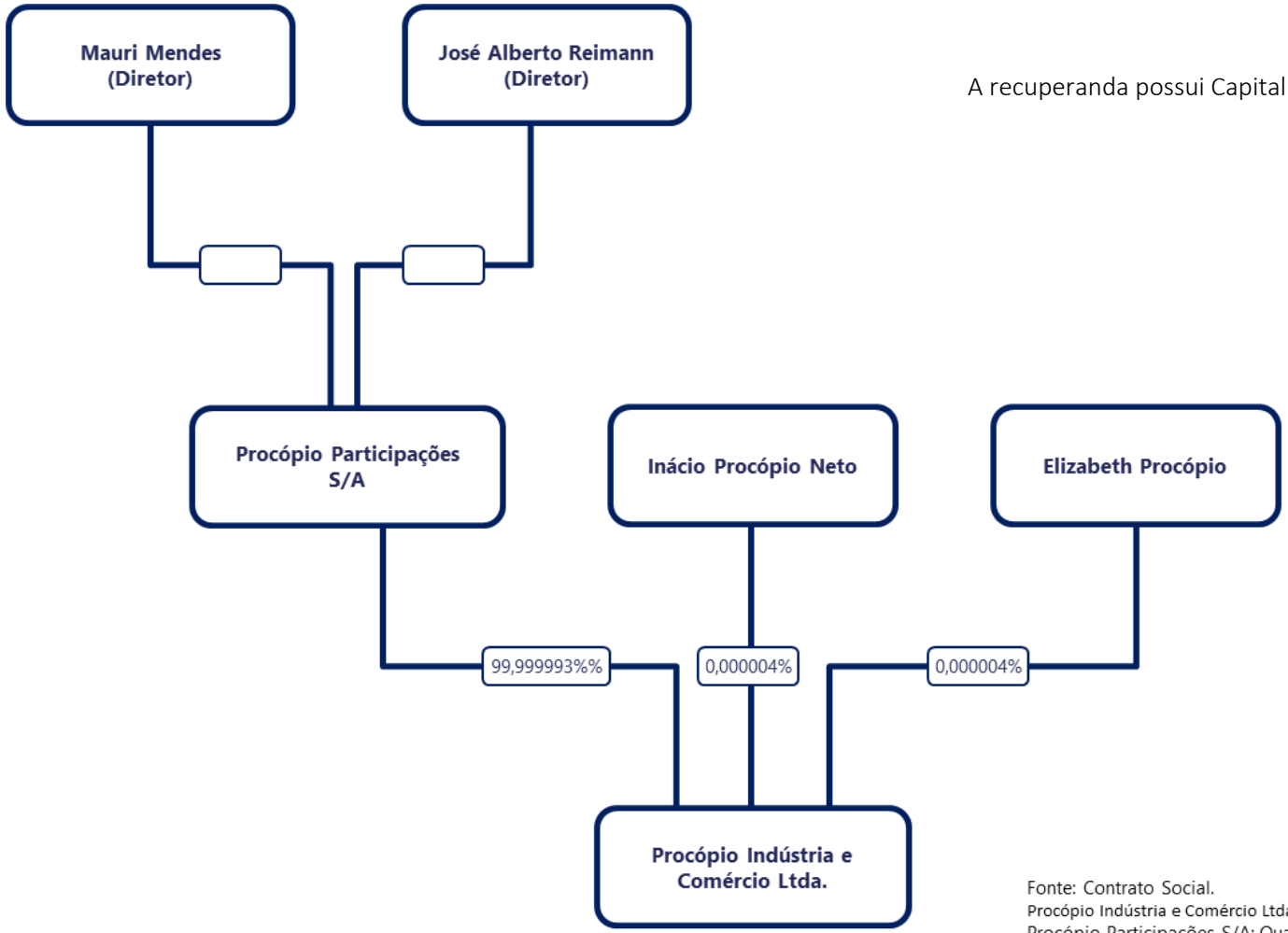

A recuperanda possui Capital Social Integralizado de R$ 53.878.951,00.

Fonte: Contrato Social.
Procópio Indústria e Comércio Ltda. 42ª Alteração e Consolidação do Contrato Social.
Procópio Participações S/A: Quadro QSA receita federal.

Documento assinado digitalmente, conforme MP nº 2.200-2/2001, Lei nº 11.419/2006, resolução do Projudi, do TJPR/OE
Validação deste em https://projudi.tjpr.jus.br/projudi/ - Identificador: PJT7R 7DXK2 S2EME NU8BY

2 RESUMO DAS ATIVIDADES OPERACIONAIS

2.1 Quadro Geral de Colaboradores

No mês em análise, a Recuperanda apresentou 796 postos de empregos com vínculo CLT, conforme relatório Gerencial.

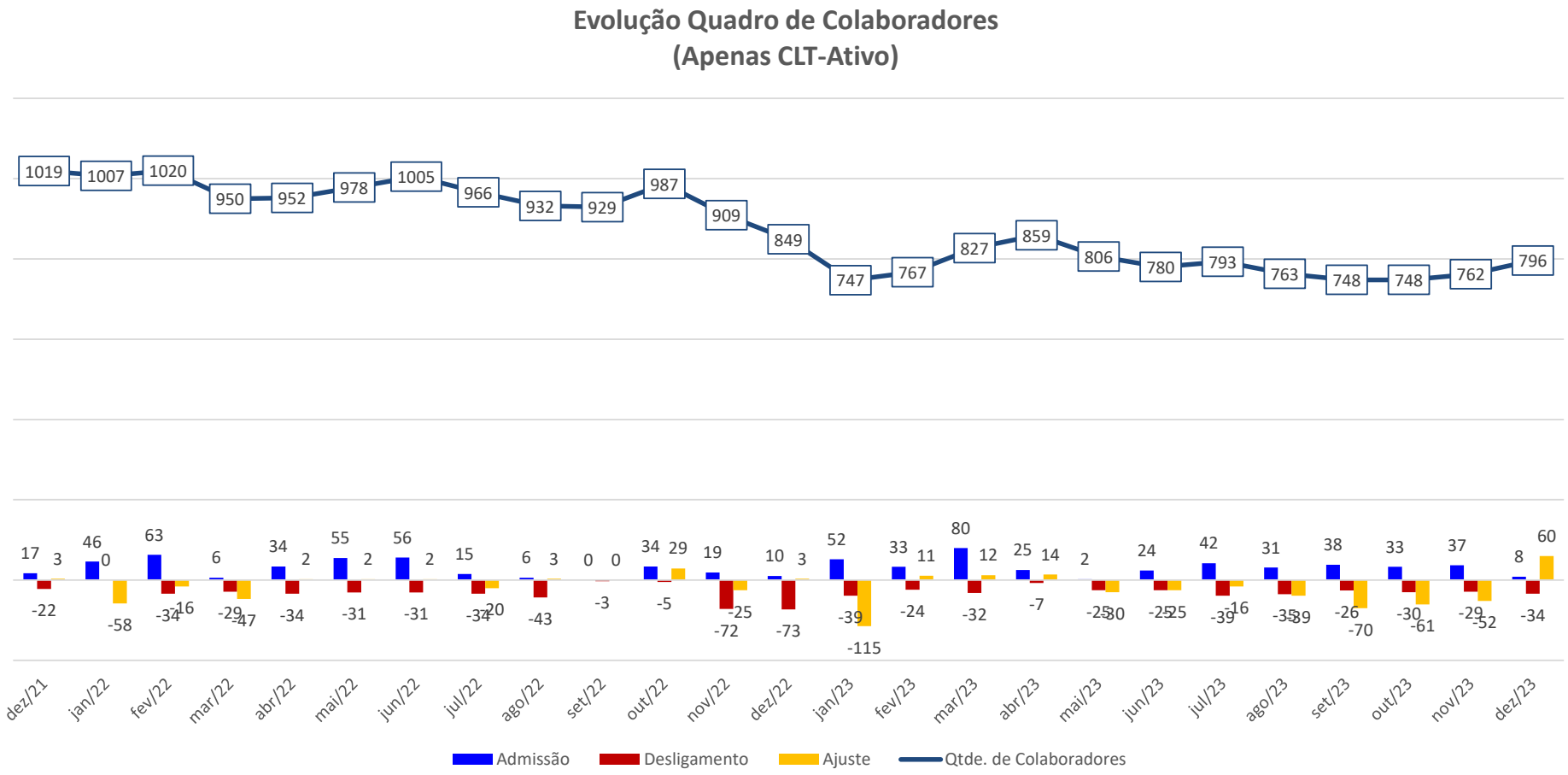

Documento assinado digitalmente, conforme MP nº 2.200-2/2001, Lei nº 11.419/2006, resolução do Projudi, do TJPR/OE
Validação deste em https://projudi.tjpr.jus.br/projudi/ - Identificador: PJT7R 7DXK2 S2EME NU8BY

PROJUDI - Processo: 0011720-09.2019.8.16.0185 - Ref. mov. 5971.2 - Assinado digitalmente por Alexandre Correa Nasser de Melo:03765173959
29/02/2024: JUNTADA DE PETIÇÃO DE MANIFESTAÇÃO DA PARTE. Arq: RMA - Dezembro

2.2 Faturamento

No mês corrente o faturamento bruto foi de R$ 24,1 milhões, apresentando aumento de 8,3% em relação ao mês anterior.

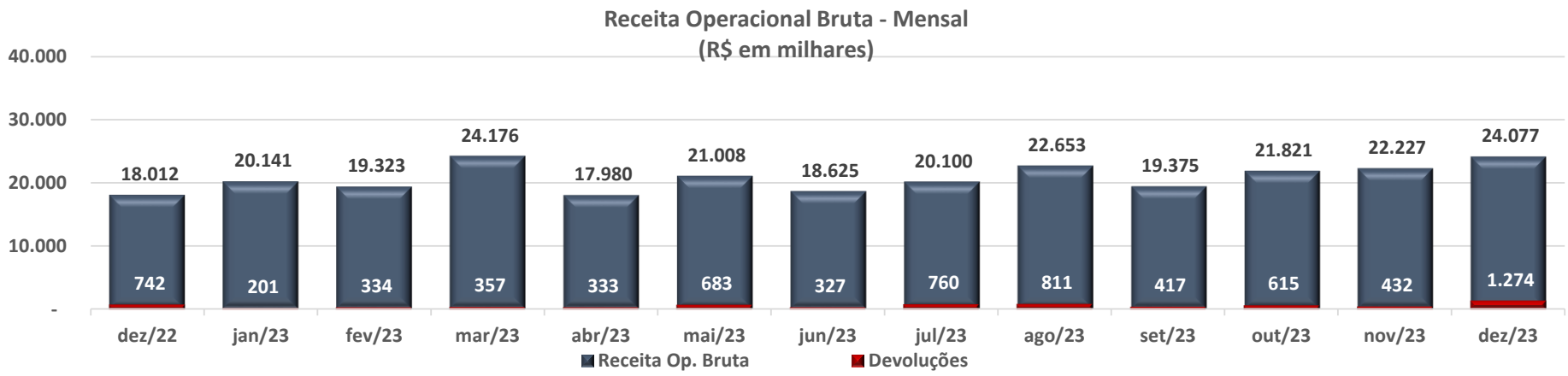

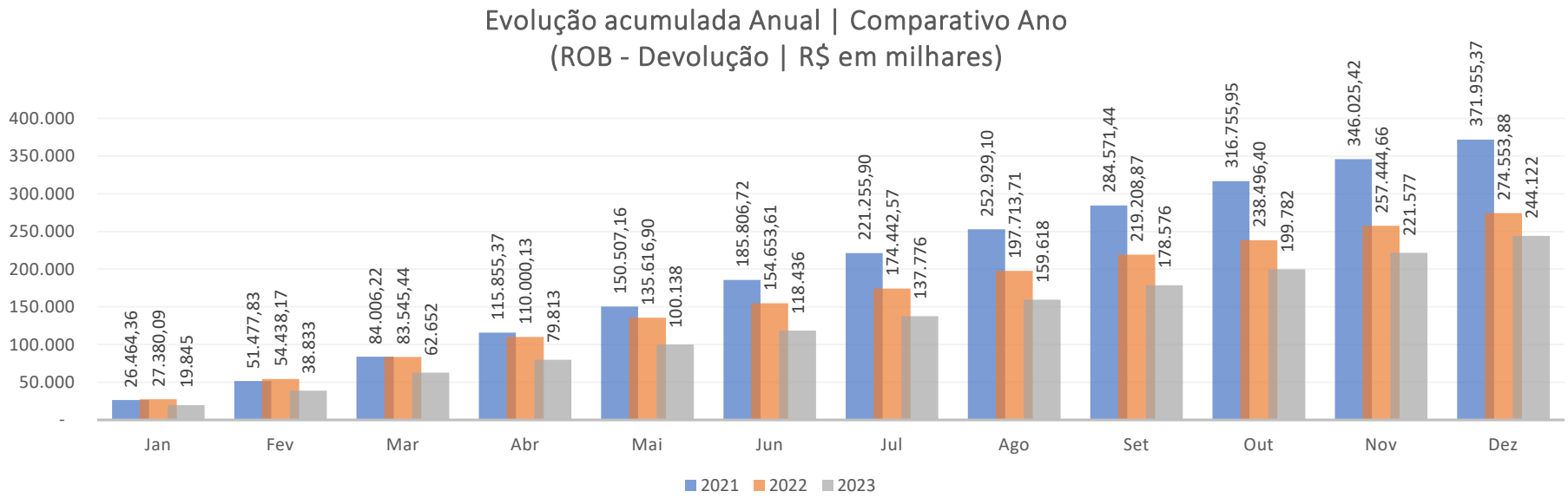

Documento assinado digitalmente, conforme MP nº 2.200-2/2001, Lei nº 11.419/2006, resolução do Projudi, do TJPR/OE
Validação deste em https://projudi.tjpr.jus.br/projudi/ - Identificador: PJT7R 7DXK2 S2EME NU8BY

PROJUDI - Processo: 0011720-09.2019.8.16.0185 - Ref. mov. 5971.2 - Assinado digitalmente por Alexandre Correa Nasser de Melo:03765173959
29/02/2024: JUNTADA DE PETIÇÃO DE MANIFESTAÇÃO DA PARTE. Arq: RMA - Dezembro

3 RELAÇÃO DE CREDORES

A 1° lista de credores, apresentada pela Recuperanda em 07/08/2019, relacionou 297 credores, com o valor em R$ 34.591.131,96 + US$ 2.883.298,55.

Em 19/11/2019 foi publicada a 2° Lista de Credores, art. 7º §2º, da Lei 11.101/2005, relacionando 306 credores. A dívida, apresentou a importância de R$ 39.963.136,56 + US$ 1.446.027,16, conforme se vê abaixo.

	Lista Pedido		Lista do Artigo, 7º § 2º	
Classes	**Credores**	**Valor em Reais (R$)**	**Credores**	**Valor em Reais (R$)**
Classe I - Trabalhista	53	R$ 461.527,65	54	R$ 463.527,65
Classe II - Garantia Real	7	R$ 9.404.465,67	0	-
Classe III - Quirografário	199	R$ 24.350.854,20	119	R$ 37.158.004,18
Classe IV - ME e EPP	35	R$ 374.284,44	131	R$ 2.341.604,73
Total Geral	**294**	**R$ 34.591.131,96**	**304**	**R$ 39.963.136,56**

Classes	**Credores**	**Valor em Reais (USD)**	**Credores**	**Valor em Reais (USD)**
Classe II - Garantia Real (Dolar)	3	$2.883.298,55	0	$0,00
Classe III - Quirografário (Dolar)	0	$0,00	2	$1.446.027,16
Total Geral	**3**	**$2.883.298,55**	**2**	**$1.446.027,16**

PROJUDI - Processo: 0011720-09.2019.8.16.0185 - Ref. mov. 5971.2 - Assinado digitalmente por Alexandre Correa Nasser de Melo:03765173959
29/02/2024: JUNTADA DE PETIÇÃO DE MANIFESTAÇÃO DA PARTE. Arq: RMA - Dezembro

Documento assinado digitalmente, conforme MP nº 2.200-2/2001, Lei nº 11.419/2006, resolução do Projudi, do TJPR/OE
Validação deste em https://projudi.tjpr.jus.br/projudi/ - Identificador: PJT7R 7DXK2 S2EME NU8BY

4 ANÁLISE DOS DADOS CONTÁBEIS E INFORMAÇÕES FINANCEIRAS

4.1 Demonstrativo de Resultado do Período

A seguir apresentam-se as demonstrações contábeis (Balanço Patrimonial e Demonstrativo de Resultado) do exercício referente a dezembro de 2023:

Expresso em R$ mil														Variação mês anterior	
Descricao	dez/22	jan/23	fev/23	mar/23	abr/23	mai/23	jun/23	jul/23	ago/23	set/23	out/23	nov/23	dez/23	dez/23-nov/23	% AH
Receitas operac. de vendas e servicos	**18.012**	**20.141**	**19.323**	**24.176**	**17.980**	**21.008**	**18.625**	**20.100**	**22.653**	**19.375**	**21.821**	**22.227**	**24.077**	**1.850**	**8,33%**
% Receitas operac. de vendas e servicos sobre ROL	132,4%	127,6%	129,0%	129,0%	129,9%	131,8%	129,3%	125,4%	127,4%	129,0%	126,1%	123,3%	126,3%		
Deducoes da receita bruta	**(4.408)**	**(4.354)**	**(4.348)**	**(5.440)**	**(4.137)**	**(5.066)**	**(4.222)**	**(4.069)**	**(4.874)**	**(4.357)**	**(4.513)**	**(4.204)**	**(5.015)**	**(811)**	**19,30%**
% Deducoes da receita bruta sobre ROL	-32,4%	-27,6%	-29,0%	-29,0%	-29,9%	-31,8%	-29,3%	-25,4%	-27,4%	-29,0%	-26,1%	-23,3%	-26,3%		
Devolucoes e abatimentos	(742)	(201)	(334)	(357)	(333)	(683)	(327)	(760)	(811)	(417)	(615)	(432)	(1.274)	(841)	194,67%
Impostos e contr. s/ vendas e servicos	(3.666)	(4.153)	(4.014)	(5.084)	(3.804)	(4.383)	(3.895)	(3.310)	(4.063)	(3.940)	(3.898)	(3.772)	(3.741)	30	-0,80%
RECEITA LIQUÍDA	**13.604**	**15.786**	**14.974**	**18.735**	**13.843**	**15.943**	**14.403**	**16.031**	**17.778**	**15.018**	**17.308**	**18.023**	**19.062**	**1.039**	**5,77%**
% RECEITA LIQUÍDA sobre ROL	100,0%	100,0%	100,0%	100,0%	100,0%	100,0%	100,0%	100,0%	100,0%	100,0%	100,0%	100,0%	100,0%		
Custos das mercadorias e produtos	**(11.956)**	**(16.182)**	**(14.579)**	**(16.819)**	**(14.785)**	**(15.067)**	**(13.371)**	**(13.384)**	**(15.025)**	**(12.335)**	**(13.692)**	**(13.811)**	**(14.287)**	**(476)**	**3,44%**
% Custos das mercadorias e produtos sobre ROL	-87,9%	-102,5%	-97,4%	-89,8%	-106,8%	-94,5%	-92,8%	-83,5%	-84,5%	-82,1%	-79,1%	-76,6%	-74,9%		
Custo das mercadorias vendidas	(43)	(175)	(240)	(169)	-	(401)	(23)	(19)	(265)	(55)	(206)	(83)	398	481	-578,68%
Custo dos produtos vendidos	(12.156)	(15.569)	(14.343)	(16.644)	(14.476)	(13.594)	(13.338)	(13.356)	(14.747)	(12.280)	(13.486)	(13.728)	(14.685)	(956)	6,97%
Custo de industrialização	-	-	-	-	-	-	(6)	(9)	(12)	(0)	-	-	-	-	0,00%
Amostra gratis e bonificação	-	-	(9)	(6)	-	-	(4)	-	(0)	-	(0)	-	-	-	0,00%
Inventário	242	-	13	0	(308)	(1.072)	-	0	-	-	-	-	-	-	0,00%
RESULTADO OPERACIONAL BRUTO	**1.648**	**(396)**	**395**	**1.917**	**(942)**	**876**	**1.032**	**2.647**	**2.754**	**2.683**	**3.616**	**4.212**	**4.775**	**564**	**13,38%**
% RESULTADO OPERACIONAL BRUTO sobre ROL	12,1%	-2,5%	2,6%	10,2%	-6,8%	5,5%	7,2%	16,5%	15,5%	17,9%	20,9%	23,4%	25,1%		
Despesas operacionais	**(3.686)**	**(1.247)**	**2.829**	**(2.005)**	**(991)**	**(1.141)**	**(1.955)**	**(2.275)**	**(956)**	**(1.660)**	**(1.476)**	**(1.250)**	**(2.309)**	**(1.059)**	**84,76%**
% Despesas operacionais sobre ROL	-27,1%	-7,9%	18,9%	-10,7%	-7,2%	-7,2%	-13,6%	-14,2%	-5,4%	-11,1%	-8,5%	-6,9%	-12,1%		
Despesas administrativas e comerciais	(1.797)	(1.766)	2.277	(2.238)	(2.301)	(2.241)	(2.529)	(1.715)	(2.044)	(2.483)	(1.797)	(2.003)	(1.789)	214	-10,69%
Despesas indedutiveis	38	(9)	(8)	(61)	(18)	(10)	(15)	(9)	(9)	(2)	(1)	(5)	(2)	3	-60,63%
Despesas tributarias	(1.930)	(2)	(3)	(86)	(19)	(4)	(8)	(1.225)	(5)	(5)	(4)	(4)	(1.568)	(1.564)	37476,58%
Outras receitas operacionais	26	530	563	381	1.348	1.114	597	674	1.101	830	327	762	1.050	288	37,76%
Outras despesas operacionais	(23)	-	-	-	-	-	-	-	-	-	-	-	-	-	0,00%
RESULTADO ANTES DOS RESULTADOS NÃO OPERACIONAIS E FINANCEIROS	**(2.038)**	**(1.642)**	**3.225**	**(88)**	**(1.933)**	**(265)**	**(924)**	**373**	**1.797**	**1.024**	**2.140**	**2.962**	**2.467**	**(495)**	**-16,73%**
% RESULTADO ANTES DOS RESULTADOS NÃO OPERACIONAIS E FINANC	-15,0%	-10,4%	21,5%	-0,5%	-14,0%	-1,7%	-6,4%	2,3%	10,1%	6,8%	12,4%	16,4%	12,9%		
Resultados nao operacionais	**107**	**(87)**	**16**	**16**	**16**	**15**	**17**	**16**	**16**	**16**	**16**	**94**	**16**	**(79)**	**-83,16%**
% Resultados nao operacionais sobre ROL	0,8%	-0,5%	0,1%	0,1%	0,1%	0,1%	0,1%	0,1%	0,1%	0,1%	0,1%	0,5%	0,1%		
Alienacao de bens permanentes	(1)	(13)	-	-	-	-	2	-	-	-	-	79	-	(79)	-100,00%
Resultados nao operacionais	107	(74)	16	16	16	15	15	16	16	16	16	16	16	-	0,00%
Resultados Financeiros	**27**	**321**	**(171)**	**(134)**	**(258)**	**(221)**	**(244)**	**(179)**	**(144)**	**(128)**	**(201)**	**203**	**4.508**	**4.305**	**2122,21%**
% Resultados Financeiros sobre ROL	0,2%	2,0%	-1,1%	-0,7%	-1,9%	-1,4%	-1,7%	-1,1%	-0,8%	-0,9%	-1,2%	1,1%	23,6%		
Receitas financeiras	254	4.494	62	67	48	49	33	15	42	77	26	385	4.702	4.317	1121,61%
Despesas financeiras	(227)	(4.173)	(232)	(201)	(306)	(270)	(277)	(193)	(186)	(205)	(227)	(182)	(195)	(13)	6,91%
RESULTADO DO EXERCICIO ANTES IRPJ E CSLL	**(1.904)**	**(1.408)**	**3.070**	**(206)**	**(2.175)**	**(471)**	**(1.150)**	**210**	**1.669**	**912**	**1.955**	**3.259**	**6.990**	**3.731**	**114,47%**
Provisão IRPJ e CSLL	-	-	-	-	-	-	-	-	-	-	-	-	-	-	0,00%
RESULTADO LÍQUIDO DO EXERCÍCIO	**(1.904)**	**(1.408)**	**3.070**	**(206)**	**(2.175)**	**(471)**	**(1.150)**	**210**	**1.669**	**912**	**1.955**	**3.259**	**6.990**	**3.731**	**114,47%**
% RESULTADO LÍQUIDO DO EXERCÍCIO sobre ROL	-14,0%	-8,9%	20,5%	-1,1%	-15,7%	-3,0%	-8,0%	1,3%	9,4%	6,1%	11,3%	18,1%	36,7%		

Documento assinado digitalmente, conforme MP nº 2.200-2/2001, Lei nº 11.419/2006, resolução do Projudi, do TJPR/OE
Validação deste em https://projudi.tjpr.jus.br/projudi/ - Identificador: PJT7R 7DXK2 S2EME NU8BY

PROJUDI - Processo: 0011720-09.2019.8.16.0185 - Ref. mov. 5971.2 - Assinado digitalmente por Alexandre Correa Nasser de Melo:03765173959
29/02/2024: JUNTADA DE PETIÇÃO DE MANIFESTAÇÃO DA PARTE. Arq: RMA - Dezembro

Análises e Notas de Esclarecimentos

Receita Operacional Bruta:
No mês em análise a ROB foi de R$ 24,1 milhões.

Custo:
O Custo do produto vendido representou -74,9% da ROL no período em análise.

Lucro Bruto:
A operação obteve na linha Resultado Operacional Bruto positivo em R$ 4,8 milhões no mês em análise.

Despesas Operacionais:
As Despesas Operacionais no mês em análise totalizaram -R$ 2,3 milhões.

Resultado Antes das Despesas Financeiras:
Deduzindo do Resultado Bruto as Despesas Operacionais e Outras Receitas não operacionais, chega-se à linha Resultado antes das despesas financeiras que, no mês em questão, apresentou resultado de +R$ 2,5 milhões.

Resultado Líquido do Exercício:
Após considerar as contas do Resultado financeiro e Resultados não operacionais a operação apresentou na linha Resultado Líquido do Exercício de +R$ 7,0 milhões.

PROJUDI - Processo: 0011720-09.2019.8.16.0185 - Ref. mov. 5971.2 - Assinado digitalmente por Alexandre Correa Nasser de Melo:03765173959
29/02/2024: JUNTADA DE PETIÇÃO DE MANIFESTAÇÃO DA PARTE. Arq: RMA - Dezembro

Documento assinado digitalmente, conforme MP nº 2.200-2/2001, Lei nº 11.419/2006, resolução do Projudi, do TJPR/OE
Validação deste em https://projudi.tjpr.jus.br/projudi/ - Identificador: PJT7R 7DXK2 S2EME NU8BY

PROJUDI - Processo: 0011720-09.2019.8.16.0185 - Ref. mov. 5971.2 - Assinado digitalmente por Alexandre Correa Nasser de Melo:03765173959
29/02/2024: JUNTADA DE PETIÇÃO DE MANIFESTAÇÃO DA PARTE. Arq: RMA - Dezembro

4.2 Balanço Patrimonial (Ativo)

Expresso em R$ mil

BALANÇO PATRIMONIAL	dez/22	jan/23	fev/23	mar/23	abr/23	mai/23	jun/23	jul/23	ago/23	set/23	out/23	nov/23	dez/23	Variação mês anterior dez/23-nov/23	% AH
ATIVO CIRCULANTE	**104.096**	**96.733**	**100.461**	**90.965**	**92.741**	**96.850**	**91.038**	**92.822**	**95.087**	**96.919**	**100.955**	**105.820**	**106.838**	**1.018**	**0,96%**
% ATIVO CIRCULANTE sobre Ativo Total	72,3%	70,1%	70,8%	68,1%	68,5%	69,7%	68,0%	68,5%	69,0%	69,3%	70,3%	69,7%	69,9%		
Disponibilidades	5.259	4.587	5.629	4.308	4.998	9.099	5.084	6.361	5.359	3.908	4.621	3.422	4.446	1.024	29,94%
% Disponibilidades sobre Ativo Total	3,7%	3,3%	4,0%	3,2%	3,7%	6,5%	3,8%	4,7%	3,9%	2,8%	3,2%	2,3%	2,9%		
Créditos	35.373	33.915	36.658	39.827	37.608	35.401	33.332	36.174	39.429	39.392	41.867	47.539	49.725	2.186	4,60%
% Créditos sobre Ativo Total	24,6%	24,6%	25,8%	29,8%	27,8%	25,5%	24,9%	26,7%	28,6%	28,2%	29,2%	31,3%	32,5%		
Estoques	64.902	59.664	59.610	48.185	51.569	53.731	54.086	51.660	51.711	54.950	55.959	55.989	54.068	(1.921)	-3,43%
% Estoques sobre Ativo Total	45,0%	43,2%	42,0%	36,1%	38,1%	38,7%	40,4%	38,1%	37,5%	39,3%	39,0%	36,9%	35,4%		
Outros créditos	2	11	13	80	13	82	15	122	98	196	47	276	18	(258)	-93,33%
% Outros créditos sobre Ativo Total	0,0%	0,0%	0,0%	0,1%	0,0%	0,1%	0,0%	0,1%	0,1%	0,1%	0,0%	0,2%	0,0%		
Despesas do exercício seguinte	115	112	108	122	110	93	77	61	46	30	17	151	137	(13)	-8,93%
% Despesas do exercício seguinte sobre Ativo Total	0,1%	0,1%	0,1%	0,1%	0,1%	0,1%	0,1%	0,0%	0,0%	0,0%	0,0%	0,1%	0,1%		
Contas retificadoras	(1.556)	(1.556)	(1.556)	(1.556)	(1.556)	(1.556)	(1.556)	(1.556)	(1.556)	(1.556)	(1.556)	(1.556)	(1.556)	-	0,00%
% Contas retificadoras sobre Ativo Total	-1,1%	-1,1%	-1,1%	-1,2%	-1,2%	-1,1%	-1,2%	-1,1%	-1,1%	-1,1%	-1,1%	-1,0%	-1,0%		
Transf. Conta corrente	-	-	-	-	-	-	-	-	-	-	-	-	-	-	0,00%
% Transf. Conta corrente sobre Ativo Total	0,0%	0,0%	0,0%	0,0%	0,0%	0,0%	0,0%	0,0%	0,0%	0,0%	0,0%	0,0%	0,0%		
ATIVO NAO CIRCULANTE	**39.973**	**41.266**	**41.397**	**42.536**	**42.553**	**42.087**	**42.773**	**42.778**	**42.746**	**42.941**	**42.589**	**45.960**	**45.972**	**12**	**0,03%**
% ATIVO NAO CIRCULANTE sobre Ativo Total	27,7%	29,9%	29,2%	31,9%	31,5%	30,3%	32,0%	31,5%	31,0%	30,7%	29,7%	30,3%	30,1%		
Realizável a longo prazo	8.196	8.188	8.187	8.318	8.322	8.313	8.311	8.367	8.391	8.445	8.438	8.607	8.434	(173)	-2,01%
% Realizável a longo prazo sobre Ativo Total	5,7%	5,9%	5,8%	6,2%	6,2%	6,0%	6,2%	6,2%	6,1%	6,0%	5,9%	5,7%	5,5%		
Emprestimos pessoas ligadas	5.029	5.074	5.119	5.167	5.212	5.257	5.302	5.351	5.351	5.441	5.486	5.531	5.349	(182)	-3,29%
Impostos s/imobil.-parc. nao creditada	1.641	1.588	1.536	1.620	1.579	1.521	1.465	1.456	1.466	1.410	1.349	1.456	1.457	0	0,01%
Depositos judiciais	191	191	198	197	197	200	209	226	240	260	270	285	294	9	3,11%
Direito de precatorios a receber	1.000	1.000	1.000	1.000	1.000	1.000	1.000	1.000	1.000	1.000	1.000	1.000	1.000	-	0,00%
Contrato MSBS	-	-	-	-	-	-	-	-	-	-	-	-	-	-	0,00%
Clientes - Longo Prazo	334	334	334	334	334	334	334	334	334	334	334	334	334	-	0,00%
Investimentos	1	1	1	1	1	2	2	2	2	2	2	2	2	0	1,40%
% Investimentos sobre Ativo Total	0,0%	0,0%	0,0%	0,0%	0,0%	0,0%	0,0%	0,0%	0,0%	0,0%	0,0%	0,0%	0,0%		
Imobilizado	31.461	32.725	32.819	33.606	33.739	33.282	33.970	33.731	33.674	33.754	33.409	34.006	34.128	122	0,36%
% Imobilizado sobre Ativo Total	21,8%	23,7%	23,1%	25,2%	24,9%	24,0%	25,4%	24,9%	24,4%	24,1%	23,3%	22,4%	22,3%		
Imobilizado	89.216	90.712	90.888	92.040	92.419	92.421	93.420	93.610	93.994	94.487	94.605	95.558	95.979	420	0,44%
Construções em andamento	3.053	3.234	3.593	3.681	3.894	3.895	4.081	4.162	4.236	4.318	4.357	4.500	4.724	224	4,97%
Outras imobilizacoes em andamento	0	0	0	0	0	0	0	0	-	-	-	-	-	-	0,00%
Participacao em consorcios	-	-	-	-	-	-	-	-	-	-	-	-	-	-	0,00%
Participacao em leasing	1.594	1.594	1.594	1.594	1.594	1.594	1.594	1.594	1.594	1.594	1.594	1.594	1.594	-	0,00%
(-) Depreciacao acumulada	(58.337)	(58.723)	(59.138)	(59.562)	(59.993)	(60.426)	(60.895)	(61.378)	(61.865)	(62.333)	(62.808)	(63.280)	(63.774)	(494)	0,78%
(-) Amortizacao acumulada	(4.064)	(4.092)	(4.119)	(4.147)	(4.174)	(4.202)	(4.229)	(4.257)	(4.284)	(4.312)	(4.340)	(4.367)	(4.395)	(28)	0,63%
Imobilizado Conta Transitoria	308	346	384	604	483	483	483	672	672	734	734	3.340	3.403	63	1,87%
Bens intangíveis	6	6	6	6	8	7	7	7	7	6	6	6	6	(0)	-3,62%
% Bens intangíveis sobre Ativo Total	0,0%	0,0%	0,0%	0,0%	0,0%	0,0%	0,0%	0,0%	0,0%	0,0%	0,0%	0,0%	0,0%		
Intangivel	861	861	861	861	863	863	863	863	863	863	863	863	863	-	0,00%
(-) Amortizacao do intangivel	(854)	(855)	(855)	(855)	(855)	(856)	(856)	(856)	(856)	(857)	(857)	(857)	(857)	(0)	0,02%
ATIVO TOTAL	**144.068**	**137.998**	**141.858**	**133.500**	**135.294**	**138.937**	**133.812**	**135.600**	**137.833**	**139.861**	**143.544**	**151.781**	**152.811**	**1.030**	**0,68%**

Análises e Notas de Esclarecimentos

Ativo Circulante:

No mês em análise o grupo de contas do Ativo Circulante apresentou aumento de 0,96% em relação ao mês anterior.

Ativo Não Circulante:

As contas do Ativo Não Circulante apresentaram aumento de 0,03% em relação ao mês anterior.

Documento assinado digitalmente, conforme MP nº 2.200-2/2001, Lei nº 11.419/2006, resolução do Projudi, do TJPR/OE
Validação deste em https://projudi.tjpr.jus.br/projudi/ - Identificador: PJT7R 7DXK2 S2EME NU8BY

PROJUDI - Processo: 0011720-09.2019.8.16.0185 - Ref. mov. 5971.2 - Assinado digitalmente por Alexandre Correa Nasser de Melo:03765173959
29/02/2024: JUNTADA DE PETIÇÃO DE MANIFESTAÇÃO DA PARTE. Arq: RMA - Dezembro

4.3 Balanço Patrimonial (Passivo)

Expresso em R$ mil

BALANÇO PATRIMONIAL	dez/22	jan/23	fev/23	mar/23	abr/23	mai/23	jun/23	jul/23	ago/23	set/23	out/23	nov/23	dez/23	Variação Mês Anterior dez/23-nov/23	Variação Mês Anterior % AH
PASSIVO CIRCULANTE	**50.175**	**45.031**	**50.124**	**48.610**	**46.202**	**50.529**	**46.681**	**48.022**	**48.409**	**49.707**	**50.729**	**57.374**	**55.214**	**(2.160)**	**-3,77%**
% PASSIVO CIRCULANTE sobre Passivo Total	34,8%	32,6%	35,3%	36,4%	34,1%	36,4%	34,9%	35,4%	35,1%	35,5%	35,3%	37,8%	36,1%		
Emprestimos e Financiamentos	4.103	4.103	4.103	4.103	4.103	4.103	4.100	4.103	3.901	3.699	5.438	9.065	8.863	(202)	-2,23%
% Emprestimos e Financiamentos sobre Passivo Total	2,8%	3,0%	2,9%	3,1%	3,0%	3,0%	3,1%	3,0%	2,8%	2,6%	3,8%	6,0%	5,8%		
Fornecedores	35.030	29.693	35.125	31.191	29.224	33.816	30.017	30.378	31.018	31.813	31.491	30.286	31.010	724	2,39%
% Fornecedores sobre Passivo Total	24,3%	21,5%	24,8%	23,4%	21,6%	24,3%	22,4%	22,4%	22,5%	22,7%	21,9%	20,0%	20,3%		
Obrigações trabalhistas	4.606	4.555	4.983	5.262	5.720	6.130	5.961	6.110	6.113	6.285	6.477	7.381	5.147	(2.234)	-30,27%
% Obrigações trabalhistas sobre Passivo Total	3,2%	3,3%	3,5%	3,9%	4,2%	4,4%	4,5%	4,5%	4,4%	4,5%	4,5%	4,9%	3,4%		
Obrigações tributarias	3.275	3.669	2.797	4.810	3.961	2.773	3.098	3.268	2.897	2.485	2.755	3.276	4.203	926	28,26%
% Obrigações tributarias sobre Passivo Total	2,3%	2,7%	2,0%	3,6%	2,9%	2,0%	2,3%	2,4%	2,1%	1,8%	1,9%	2,2%	2,8%		
Parcelamentos de curto prazo	2.136	2.080	2.022	1.962	1.902	1.851	1.856	2.120	1.866	1.871	1.875	1.862	1.849	(14)	-0,74%
% Parcelamentos de curto prazo sobre Passivo Total	1,5%	1,5%	1,4%	1,5%	1,4%	1,3%	1,4%	1,6%	1,4%	1,3%	1,3%	1,2%	1,2%		
Outras obrigações	1.025	930	1.093	1.283	1.291	1.856	1.651	2.043	2.613	3.554	2.692	5.503	4.144	(1.360)	-24,71%
% Outras obrigações sobre Passivo Total	0,7%	0,7%	0,8%	1,0%	1,0%	1,3%	1,2%	1,5%	1,9%	2,5%	1,9%	3,6%	2,7%		
Operações com terceiros	-	-	-	-	-	-	-	-	-	-	-	-	-	-	0,00%
% Operações com terceiros sobre Passivo Total	0,0%	0,0%	0,0%	0,0%	0,0%	0,0%	0,0%	0,0%	0,0%	0,0%	0,0%	0,0%	0,0%		
PASSIVO NAO CIRCULANTE	**95.740**	**95.432**	**95.254**	**95.167**	**94.993**	**94.780**	**94.653**	**94.267**	**94.389**	**94.207**	**94.914**	**93.245**	**89.446**	**(3.800)**	**-4,07%**
% PASSIVO NAO CIRCULANTE sobre Passivo Total	66,5%	69,2%	67,1%	71,3%	70,2%	68,2%	70,7%	69,5%	68,5%	67,4%	66,1%	61,4%	58,5%		
Exigível a longo prazo	95.740	95.432	95.254	95.167	94.993	94.780	94.653	94.267	94.389	94.207	94.914	93.245	89.446	(3.800)	-4,07%
% Exigível a longo prazo sobre Passivo Total	66,5%	69,2%	67,1%	71,3%	70,2%	68,2%	70,7%	69,5%	68,5%	67,4%	66,1%	61,4%	58,5%		
Financiamentos a longo prazo	-	-	-	-	-	-	-	-	-	-	-	-	-	-	0,00%
Financiamento capital de giro l.p.	3.784	3.784	3.784	3.784	3.784	3.784	3.784	3.784	3.784	3.784	3.784	3.784	3.784	-	0,00%
Emprestimos de socios	-	-	-	-	-	-	-	-	(45)	-	934	-	-	-	0,00%
Contingencia trib./civel e trabalhistas	24.882	24.741	24.741	24.817	24.817	24.817	24.817	25.067	25.067	25.067	25.067	25.067	26.631	1.564	6,24%
Parcelamentos tributarios	9.404	9.348	9.289	9.213	9.153	9.072	9.004	8.929	8.852	8.778	8.689	8.618	8.540	(79)	-0,91%
Obrigacoes tributarias	13.590	13.618	13.674	13.717	13.802	13.870	13.924	13.926	13.886	13.872	13.873	13.878	13.879	1	0,01%
Recuperacao Judicial-Credores	44.080	43.942	43.766	43.636	43.437	43.237	43.124	42.561	42.845	42.706	42.566	41.899	33.873	(8.025)	-19,15%
Fornecedores	-	-	-	-	-	-	-	-	-	-	-	-	2.739	2.739	0,00%
PATRIMONIO LIQUIDO	**(1.846)**	**(2.465)**	**(3.520)**	**(10.276)**	**(5.901)**	**(6.372)**	**(7.522)**	**(6.690)**	**(4.965)**	**(4.053)**	**(2.098)**	**1.161**	**8.151**	**6.990**	**602,14%**
% PATRIMONIO LIQUIDO sobre Passivo Total	-1,3%	-1,8%	-2,5%	-7,7%	-4,4%	-4,6%	-5,6%	-4,9%	-3,6%	-2,9%	-1,5%	0,8%	5,3%		
Capital social	53.879	53.879	53.879	53.879	53.879	53.879	53.879	53.879	53.879	53.879	53.879	53.879	53.879	-	0,00%
% Capital social sobre Passivo Total	37,4%	39,0%	38,0%	40,4%	39,8%	38,8%	40,3%	39,7%	39,1%	38,5%	37,5%	35,5%	35,3%		
Reservas	(53.899)	(54.936)	(59.061)	(59.061)	(59.061)	(59.061)	(59.061)	(58.382)	(58.382)	(58.382)	(58.382)	(58.382)	(58.382)	-	0,00%
% Reservas sobre Passivo Total	-37,4%	-39,8%	-41,6%	-44,2%	-43,7%	-42,5%	-44,1%	-43,1%	-42,4%	-41,7%	-40,7%	-38,5%	-38,2%		
Resultado do Exercicio	(1.826)	(1.408)	1.662	(5.094)	(719)	(1.190)	(2.340)	(2.187)	(462)	450	2.404	5.664	12.654	6.990	123,42%
% Resultado do Exercicio sobre Passivo Total	-1,3%	-1,0%	1,2%	-3,8%	-0,5%	-0,9%	-1,7%	-1,6%	-0,3%	0,3%	1,7%	3,7%	8,3%		
PASSIVO TOTAL	**144.068**	**137.998**	**141.858**	**133.500**	**135.294**	**138.937**	**133.812**	**135.600**	**137.833**	**139.861**	**143.544**	**151.781**	**152.811**	**1.030**	**0,68%**

Análises e Notas de Esclarecimentos

Passivo Circulante: No mês em análise o Passivo Circulante apresentou redução de 3,77% em relação ao mês anterior.

Passivo Não Circulante: O grupo de contas do Passivo Não Circulante apresentou redução de 4,07% em relação ao mês anterior.

Balanço Patrimonial: O Grupo Patrimônio Líquido apresenta aumento de R$ 7,0 milhões, ficando positivo em R$ 8,2 milhões.

Documento assinado digitalmente, conforme MP nº 2.200-2/2001, Lei nº 11.419/2006, resolução do Projudi, do TJPR/OE
Validação deste em https://projudi.tjpr.jus.br/projudi/ - Identificador: PJT7R 7DXK2 S2EME NU8BY

CREDIBILITÀ
ADMINISTRAÇÕES JUDICIAIS

Escritório Curitiba | PR
Avenida Iguaçu, 2820 | Sala 1001
80.240-031
(41) 3156.3123

Escritório São Paulo | SP
Av. Engenheiro Luiz Carlos Berini, 105 Sala 506
04.571-010
(11) 3171.3669

Escritório Blumenau | SC
Rua. Dr. Amadeu da Luz, 100 | Sala 101
89.010-160
(47) 3042.1259

credibilita.adv.br
contato@credibilita.adv.br

PROJUDI - Processo: 0011720-09.2019.8.16.0185 - Ref. mov. 5971.2 - Assinado digitalmente por Alexandre Correa Nasser de Melo:03765173959
29/02/2024: JUNTADA DE PETIÇÃO DE MANIFESTAÇÃO DA PARTE. Arq: RMA - Dezembro

Documento assinado digitalmente, conforme MP nº 2.200-2/2001, Lei nº 11.419/2006, resolução do Projudi, do TJPR/OE
Validação deste em https://projudi.tjpr.jus.br/projudi/ - Identificador: PJT7R 7DXK2 S2EME NU8BY

RMA Relatório Mensal de Atividades

CREDIBILITÀ
ADMINISTRAÇÕES JUDICIAIS

Recuperação Judicial da(s) Empresa(s):

PROCÓPIO IND. COM.

Competência: janeiro de 2024

PROJUDI - Processo: 0011720-09.2019.8.16.0185 - Ref. mov. 5971.3 - Assinado digitalmente por Alexandre Correa Nasser de Melo:03765173959
29/02/2024: JUNTADA DE PETIÇÃO DE MANIFESTAÇÃO DA PARTE. Arq: RMA - Janeiro

Documento assinado digitalmente, conforme MP nº 2.200-2/2001, Lei nº 11.419/2006, resolução do Projudi, do TJPR/OE
Validação deste em https://projudi.tjpr.jus.br/projudi/ - Identificador: PJLK3 JHVCT RMTGB NZVL3

Considerações Iniciais

Excelentíssima Doutora Juíza de Direito da 2ª Vara de Falências e Recuperação Judicial do Foro Central da Comarca da Região Metropolitana de Curitiba PR.

Processo n° 0011720-09.2019.8.16.0185

A Credibilità – Administrações Judiciais, nomeada Administradora Judicial nos citados autos, vem, respeitosamente, à presença de Vossa Excelência, apresentar o Relatório Mensal de Atividades da Recuperanda:

- PROCÓPIO INDÚSTRIA E COMÉRCIO LTDA.

Este relatório, denominado "**Relatório Mensal de Atividades - RMA**", foi elaborado com as informações quantitativas e qualitativas fornecidas pela Recuperanda, contemplando as análises do mês de **janeiro de 2024**.

Tem como objetivo:

- Fornecer informações sobre as atividades econômicas da Recuperanda;
- Apresentar informações financeiras e econômicas;

Com relação às informações contidas neste documento, a Administradora Judicial fica à disposição para prestar esclarecimentos adicionais.

Atenciosamente,

Credibilità Administrações Judiciais.

PROJUDI - Processo: 0011720-09.2019.8.16.0185 - Ref. mov. 5971.3 - Assinado digitalmente por Alexandre Correa Nasser de Melo:03765173959
29/02/2024: JUNTADA DE PETIÇÃO DE MANIFESTAÇÃO DA PARTE. Arq: RMA - Janeiro

Documento assinado digitalmente, conforme MP nº 2.200-2/2001, Lei nº 11.419/2006, resolução do Projudi, do TJPR/OE
Validação deste em https://projudi.tjpr.jus.br/projudi/ - Identificador: PJLK3 JHVCT RMTGB NZVL3

GLOSSÁRIO

AC - Ativo Circulante

ACF - Ativo Circulante Financeiro

ACO - Ativo Circulante Operacional

A.H. – Análise Horizontal

AJ - Administrador Judicial

ANC - Ativo Não Circulante

A.V. – Análise Vertical

CAGED - Cadastro Geral de Empregados e Desempregados

BP - Balanço Patrimonial

DRE - Demonstrativo de Resultado do Exercício

EBITDA - Earnings Before Interest, Taxes, Depreciation and Amortization Ou Lucro Antes dos Juros, Impostos, Depreciação e Amortização.

IFs - Instituições Financeiras

LL - Lucro Líquido

LO - Lucro Operacional

PC - Passivo Circulante

PCF - Passivo Circulante Financeiro

PCO - Passivo Circulante Operacional

PL - Patrimônio Líquido

PNC - Passivo Não Circulante

RJ - Recuperação Judicial

RL - Receita Líquida

ROL - Receita Operacional Liquida ou Receita Líquidas de Vendas

PROJUDI - Processo: 0011720-09.2019.8.16.0185 - Ref. mov. 5971.3 - Assinado digitalmente por Alexandre Correa Nasser de Melo:03765173959
29/02/2024: JUNTADA DE PETIÇÃO DE MANIFESTAÇÃO DA PARTE. Arq: RMA - Janeiro

Documento assinado digitalmente, conforme MP nº 2.200-2/2001, Lei nº 11.419/2006, resolução do Projudi, do TJPR/OE
Validação deste em https://projudi.tjpr.jus.br/projudi/ - Identificador: PJLK3 JHVCT RMTGB NZVL3

ÍNDICE

1 INFORMAÇÕES GERAIS DA RECUPERANDA 4

1.1 ESTRUTURA SOCIETÁRIA 4

2 RESUMO DAS ATIVIDADES OPERACIONAIS 5

2.1 QUADRO GERAL DE COLABORADORES 5

2.2 FATURAMENTO 6

3 RELAÇÃO DE CREDORES 7

4 ANÁLISE DOS DADOS CONTÁBEIS E INFORMAÇÕES FINANCEIRAS 8

4.1 DEMONSTRATIVO DE RESULTADO DO PERÍODO 8

4.2 BALANÇO PATRIMONIAL (ATIVO) 10

4.3 BALANÇO PATRIMONIAL (PASSIVO) 11

PROJUDI - Processo: 0011720-09.2019.8.16.0185 - Ref. mov. 5971.3 - Assinado digitalmente por Alexandre Correa Nasser de Melo:03765173959
29/02/2024: JUNTADA DE PETIÇÃO DE MANIFESTAÇÃO DA PARTE. Arq: RMA - Janeiro

Documento assinado digitalmente, conforme MP nº 2.200-2/2001, Lei nº 11.419/2006, resolução do Projudi, do TJPR/OE
Validação deste em https://projudi.tjpr.jus.br/projudi/ - Identificador: PJLK3 JHVCT RMTGB NZVL3

1 INFORMAÇÕES GERAIS DA RECUPERANDA

1.1 Estrutura Societária

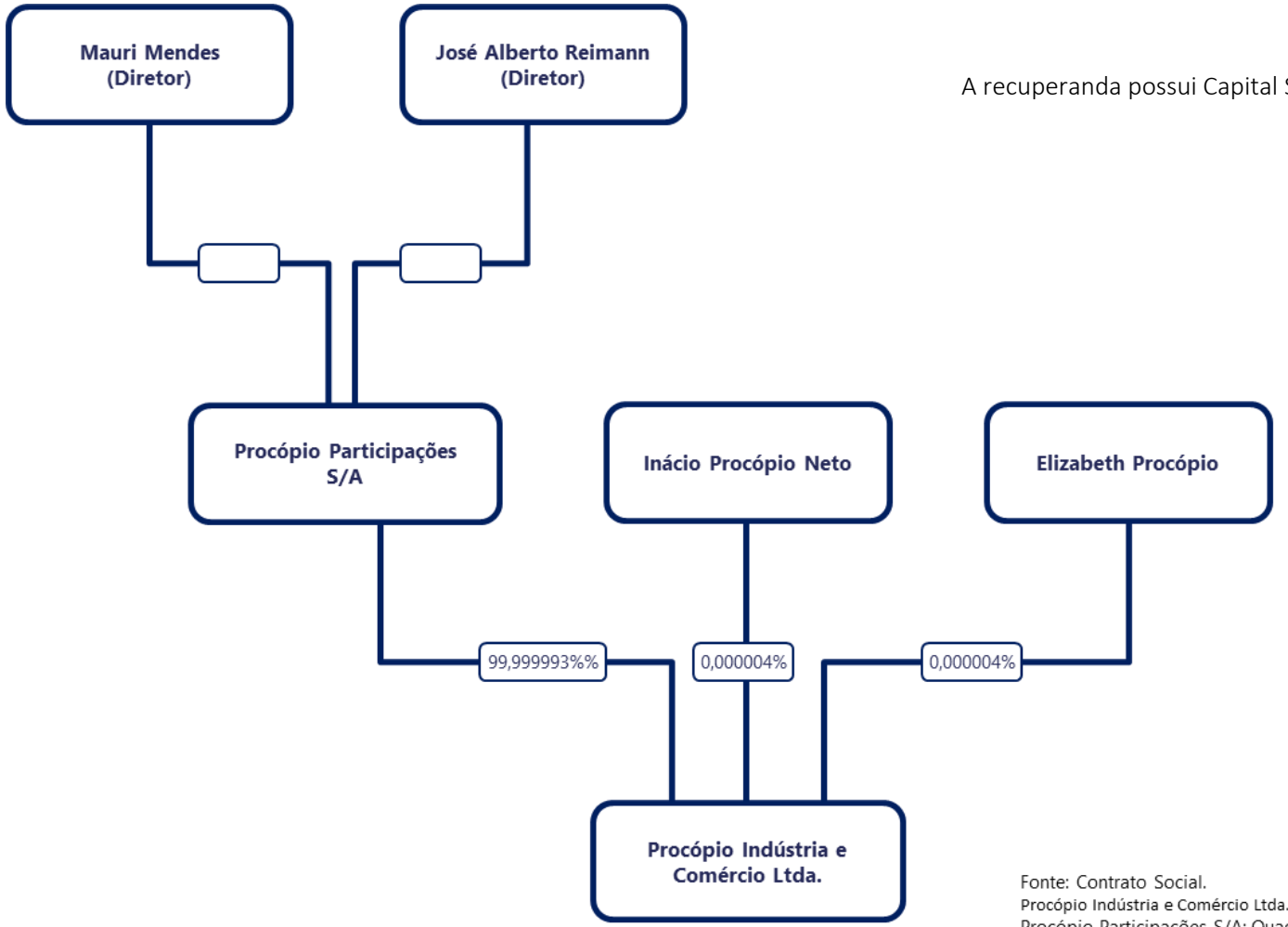

A recuperanda possui Capital Social Integralizado de R$ 53.878.951,00.

Fonte: Contrato Social.
Procópio Indústria e Comércio Ltda. 42ª Alteração e Consolidação do Contrato Social.
Procópio Participações S/A: Quadro QSA receita federal.

Documento assinado digitalmente, conforme MP nº 2.200-2/2001, Lei nº 11.419/2006, resolução do Projudi, do TJPR/OE
Validação deste em https://projudi.tjpr.jus.br/projudi/ - Identificador: PJLK3 JHVCT RMTGB NZVL3

PROJUDI - Processo: 0011720-09.2019.8.16.0185 - Ref. mov. 5971.3 - Assinado digitalmente por Alexandre Correa Nasser de Melo:03765173959
29/02/2024: JUNTADA DE PETIÇÃO DE MANIFESTAÇÃO DA PARTE. Arq: RMA - Janeiro

2 RESUMO DAS ATIVIDADES OPERACIONAIS

2.1 Quadro Geral de Colaboradores

No mês em análise, a Recuperanda apresentou 762 postos de empregos com vínculo CLT, conforme relatório Gerencial.

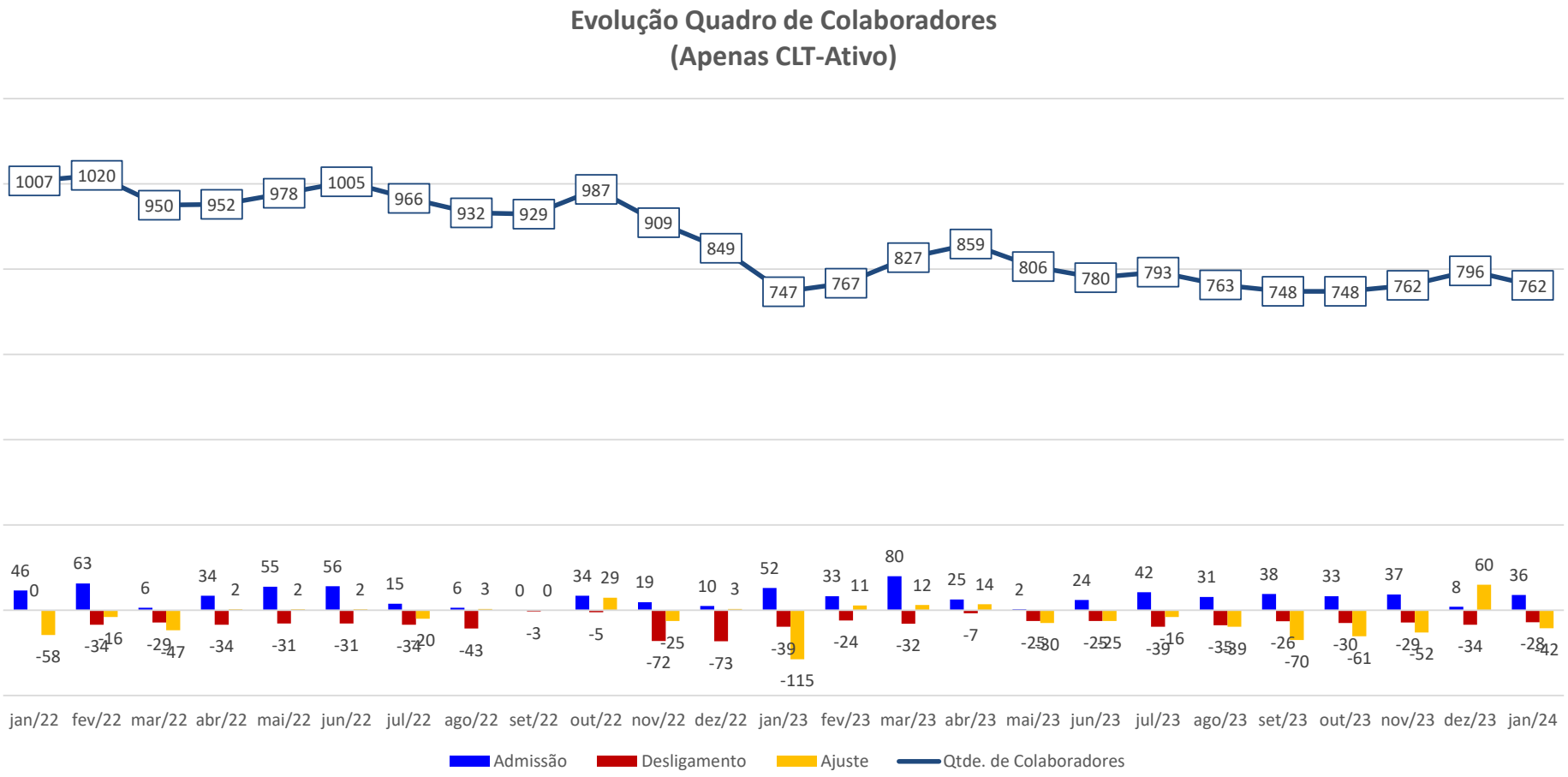

Documento assinado digitalmente, conforme MP nº 2.200-2/2001, Lei nº 11.419/2006, resolução do Projudi, do TJPR/OE
Validação deste em https://projudi.tjpr.jus.br/projudi/ - Identificador: PJLK3 JHVCT RMTGB NZVL3

PROJUDI - Processo: 0011720-09.2019.8.16.0185 - Ref. mov. 5971.3 - Assinado digitalmente por Alexandre Correa Nasser de Melo:03765173959
29/02/2024: JUNTADA DE PETIÇÃO DE MANIFESTAÇÃO DA PARTE. Arq: RMA - Janeiro

2.2 Faturamento

No mês corrente o faturamento bruto foi de R$ 19,1 milhões, apresentando uma redução de 20,8% em relação ao mês anterior.

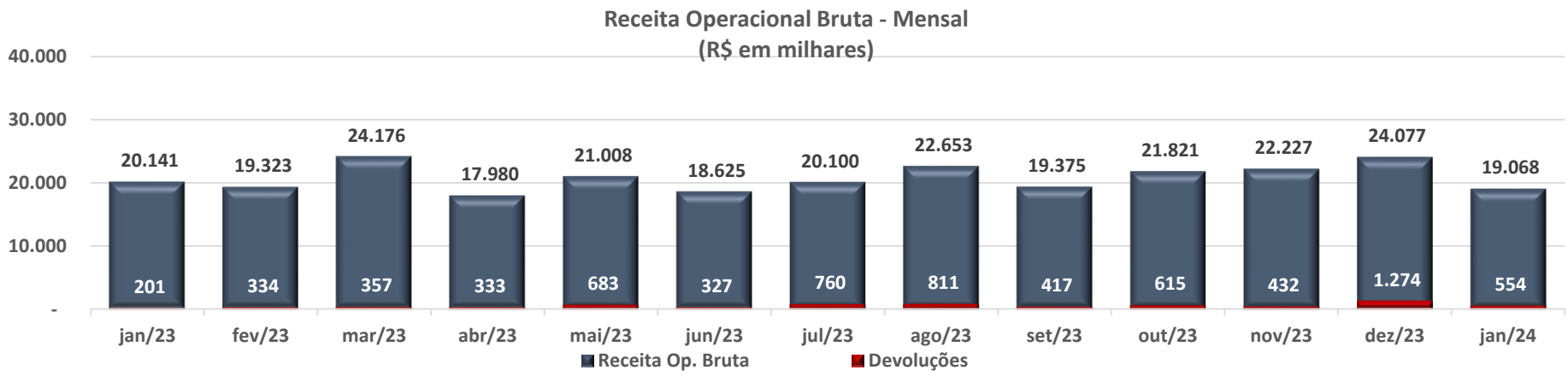

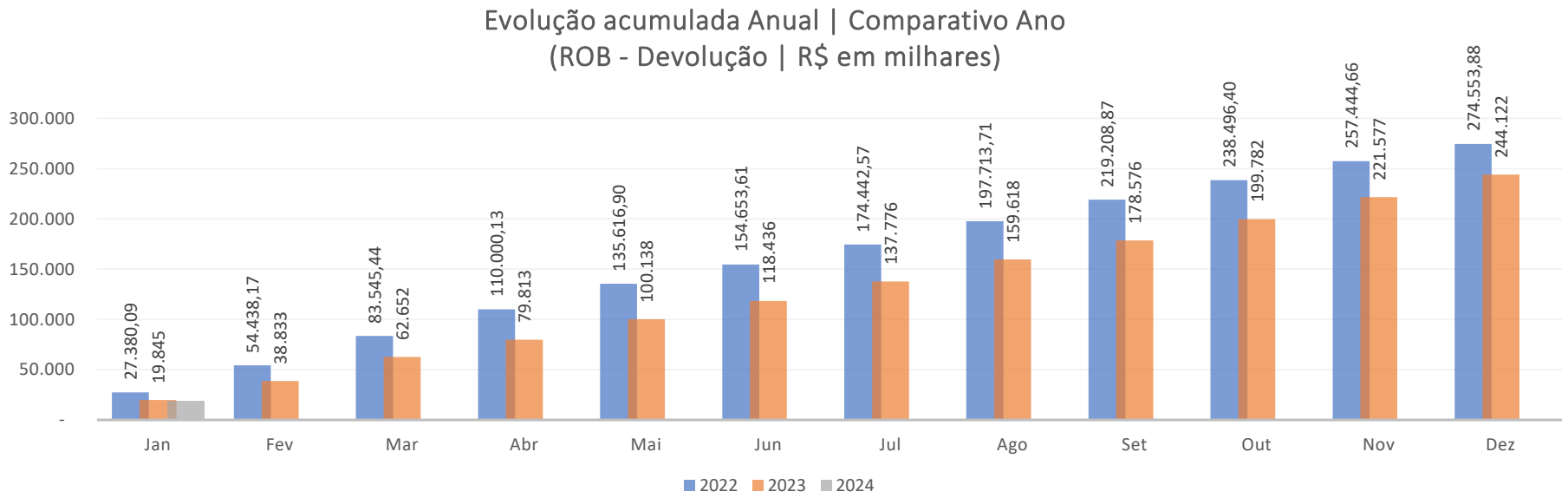

Documento assinado digitalmente, conforme MP nº 2.200-2/2001, Lei nº 11.419/2006, resolução do Projudi, do TJPR/OE
Validação deste em https://projudi.tjpr.jus.br/projudi/ - Identificador: PJLK3 JHVCT RMTGB NZVL3

PROJUDI - Processo: 0011720-09.2019.8.16.0185 - Ref. mov. 5971.3 - Assinado digitalmente por Alexandre Correa Nasser de Melo:03765173959
29/02/2024: JUNTADA DE PETIÇÃO DE MANIFESTAÇÃO DA PARTE. Arq: RMA - Janeiro

3 RELAÇÃO DE CREDORES

A 1° lista de credores, apresentada pela Recuperanda em 07/08/2019, relacionou 297 credores, com o valor em R$ 34.591.131,96 + US$ 2.883.298,55.

Em 19/11/2019 foi publicada a 2° Lista de Credores, art. 7º §2º, da Lei 11.101/2005, relacionando 306 credores. A dívida, apresentou a importância de R$ 39.963.136,56 + US$ 1.446.027,16, conforme se vê abaixo.

	Lista Pedido		Lista do Artigo, 7º § 2º	
Classes	**Credores**	**Valor em Reais (R$)**	**Credores**	**Valor em Reais (R$)**
Classe I - Trabalhista	53	R$ 461.527,65	54	R$ 463.527,65
Classe II - Garantia Real	7	R$ 9.404.465,67	0	-
Classe III - Quirografário	199	R$ 24.350.854,20	119	R$ 37.158.004,18
Classe IV - ME e EPP	35	R$ 374.284,44	131	R$ 2.341.604,73
Total Geral	**294**	**R$ 34.591.131,96**	**304**	**R$ 39.963.136,56**

Classes	**Credores**	**Valor em Reais (USD)**	**Credores**	**Valor em Reais (USD)**
Classe II - Garantia Real (Dolar)	3	$2.883.298,55	0	$0,00
Classe III - Quirografário (Dolar)	0	$0,00	2	$1.446.027,16
Total Geral	**3**	**$2.883.298,55**	**2**	**$1.446.027,16**

PROJUDI - Processo: 0011720-09.2019.8.16.0185 - Ref. mov. 5971.3 - Assinado digitalmente por Alexandre Correa Nasser de Melo:03765173959
29/02/2024: JUNTADA DE PETIÇÃO DE MANIFESTAÇÃO DA PARTE. Arq: RMA - Janeiro

Documento assinado digitalmente, conforme MP nº 2.200-2/2001, Lei nº 11.419/2006, resolução do Projudi, do TJPR/OE
Validação deste em https://projudi.tjpr.jus.br/projudi/ - Identificador: PJLK3 JHVCT RMTGB NZVL3

4 ANÁLISE DOS DADOS CONTÁBEIS E INFORMAÇÕES FINANCEIRAS

4.1 Demonstrativo de Resultado do Período

A seguir apresentam-se as demonstrações contábeis (Balanço Patrimonial e Demonstrativo de Resultado) do exercício referente a janeiro de 2024:

Expresso em R$ mil														Variação mês anterior	
Descricao	jan/23	fev/23	mar/23	abr/23	mai/23	jun/23	jul/23	ago/23	set/23	out/23	nov/23	dez/23	jan/24	jan/24-dez/23	% AH
Receitas operac. de vendas e servicos	**20.141**	**19.323**	**24.176**	**17.980**	**21.008**	**18.625**	**20.100**	**22.653**	**19.375**	**21.821**	**22.227**	**24.077**	**19.068**	**(5.009)**	**-20,80%**
% Receitas operac. de vendas e servicos sobre ROL	127,6%	129,0%	129,0%	129,9%	131,8%	129,3%	125,4%	127,4%	129,0%	126,1%	123,3%	126,3%	129,7%		
Deducoes da receita bruta	**(4.354)**	**(4.348)**	**(5.440)**	**(4.137)**	**(5.066)**	**(4.222)**	**(4.069)**	**(4.874)**	**(4.357)**	**(4.513)**	**(4.204)**	**(5.015)**	**(4.364)**	**651**	**-12,99%**
% Deducoes da receita bruta sobre ROL	-27,6%	-29,0%	-29,0%	-29,9%	-31,8%	-29,3%	-25,4%	-27,4%	-29,0%	-26,1%	-23,3%	-26,3%	-29,7%		
Devolucoes e abatimentos	(201)	(334)	(357)	(333)	(683)	(327)	(760)	(811)	(417)	(615)	(432)	(1.274)	(554)	719	-56,47%
Impostos e contr. s/ vendas e servicos	(4.153)	(4.014)	(5.084)	(3.804)	(4.383)	(3.895)	(3.310)	(4.063)	(3.940)	(3.898)	(3.772)	(3.741)	(3.809)	(68)	1,82%
RECEITA LIQUÍDA	**15.786**	**14.974**	**18.735**	**13.843**	**15.943**	**14.403**	**16.031**	**17.778**	**15.018**	**17.308**	**18.023**	**19.062**	**14.705**	**(4.358)**	**-22,86%**
% RECEITA LIQUÍDA sobre ROL	100,0%	100,0%	100,0%	100,0%	100,0%	100,0%	100,0%	100,0%	100,0%	100,0%	100,0%	100,0%	100,0%		
Custos das mercadorias e produtos	**(16.182)**	**(14.579)**	**(16.819)**	**(14.785)**	**(15.067)**	**(13.371)**	**(13.384)**	**(15.025)**	**(12.335)**	**(13.692)**	**(13.811)**	**(14.287)**	**(15.650)**	**(1.363)**	**9,54%**
% Custos das mercadorias e produtos sobre ROL	-102,5%	-97,4%	-89,8%	-106,8%	-94,5%	-92,8%	-83,5%	-84,5%	-82,1%	-79,1%	-76,6%	-74,9%	-106,4%		
Custo das mercadorias vendidas	(175)	(240)	(169)	-	(401)	(23)	(19)	(265)	(55)	(206)	(83)	398	(4.161)	(4.559)	-1146,35%
Custo dos produtos vendidos	(15.569)	(14.343)	(16.644)	(14.476)	(13.594)	(13.338)	(13.356)	(14.747)	(12.280)	(13.486)	(13.728)	(14.685)	(11.486)	3.198	-21,78%
Custo de industrialização	-	-	-	-	-	(6)	(9)	(12)	(0)	-	-	-	(6)	(6)	0,00%
Amostra gratis e bonificação	-	(9)	(6)	-	-	(4)	-	(0)	-	(0)	-	-	-	-	0,00%
Inventário	-	13	0	(308)	(1.072)	-	0	-	-	-	-	-	3	3	0,00%
RESULTADO OPERACIONAL BRUTO	**(396)**	**395**	**1.917**	**(942)**	**876**	**1.032**	**2.647**	**2.754**	**2.683**	**3.616**	**4.212**	**4.775**	**(945)**	**(5.720)**	**-119,79%**
% RESULTADO OPERACIONAL BRUTO sobre ROL	-2,5%	2,6%	10,2%	-6,8%	5,5%	7,2%	16,5%	15,5%	17,9%	20,9%	23,4%	25,1%	-6,4%		
Despesas operacionais	**(1.247)**	**2.829**	**(2.005)**	**(991)**	**(1.141)**	**(1.955)**	**(2.275)**	**(956)**	**(1.660)**	**(1.476)**	**(1.250)**	**(2.309)**	**(151)**	**2.157**	**-93,44%**
% Despesas operacionais sobre ROL	-7,9%	18,9%	-10,7%	-7,2%	-7,2%	-13,6%	-14,2%	-5,4%	-11,1%	-8,5%	-6,9%	-12,1%	-1,0%		
Despesas administrativas e comerciais	(1.766)	2.277	(2.238)	(2.301)	(2.241)	(2.529)	(1.715)	(2.044)	(2.483)	(1.797)	(2.003)	(1.789)	(1.870)	(82)	4,56%
Despesas indedutiveis	(9)	(8)	(61)	(18)	(10)	(15)	(9)	(9)	(2)	(1)	(5)	(2)	(11)	(9)	427,04%
Despesas tributarias	(2)	(3)	(86)	(19)	(4)	(8)	(1.225)	(5)	(5)	(4)	(4)	(1.568)	(24)	1.544	-98,48%
Outras receitas operacionais	530	563	381	1.348	1.114	597	674	1.101	830	327	762	1.050	1.835	785	74,75%
Outras despesas operacionais	-	-	-	-	-	-	-	-	-	-	-	-	(82)	(82)	0,00%
RESULTADO ANTES DOS RESULTADOS NÃO OPERACIONAIS E FINANCEIROS	**(1.642)**	**3.225**	**(88)**	**(1.933)**	**(265)**	**(924)**	**373**	**1.797**	**1.024**	**2.140**	**2.962**	**2.467**	**(1.097)**	**(3.563)**	**-144,46%**
% RESULTADO ANTES DOS RESULTADOS NÃO OPERACIONAIS E FINANC	-10,4%	21,5%	-0,5%	-14,0%	-1,7%	-6,4%	2,3%	10,1%	6,8%	12,4%	16,4%	12,9%	-7,5%		
Resultados nao operacionais	**(87)**	**16**	**16**	**16**	**15**	**17**	**16**	**16**	**16**	**16**	**94**	**16**	**16**	**0**	**0,00%**
% Resultados nao operacionais sobre ROL	-0,5%	0,1%	0,1%	0,1%	0,1%	0,1%	0,1%	0,1%	0,1%	0,1%	0,5%	0,1%	0,1%		
Alienacao de bens permanentes	(13)	-	-	-	-	2	-	-	-	-	79	-	-	-	0,00%
Resultados nao operacionais	(74)	16	16	16	15	15	16	16	16	16	16	16	16	0	0,00%
Resultados Financeiros	**321**	**(171)**	**(134)**	**(258)**	**(221)**	**(244)**	**(179)**	**(144)**	**(128)**	**(201)**	**203**	**4.508**	**2.573**	**(1.935)**	**-42,92%**
% Resultados Financeiros sobre ROL	2,0%	-1,1%	-0,7%	-1,9%	-1,4%	-1,7%	-1,1%	-0,8%	-0,9%	-1,2%	1,1%	23,6%	17,5%		
Receitas financeiras	4.494	62	67	48	49	33	15	42	77	26	385	4.702	2.952	(1.751)	-37,23%
Despesas financeiras	(4.173)	(232)	(201)	(306)	(270)	(277)	(193)	(186)	(205)	(227)	(182)	(195)	(379)	(184)	94,52%
RESULTADO DO EXERCICIO ANTES IRPJ E CSLL	**(1.408)**	**3.070**	**(206)**	**(2.175)**	**(471)**	**(1.150)**	**210**	**1.669**	**912**	**1.955**	**3.259**	**6.990**	**1.493**	**(5.498)**	**-78,65%**
Provisão IRPJ e CSLL	-	-	-	-	-	-	-	-	-	-	-	-	-	-	0,00%
RESULTADO LÍQUIDO DO EXERCÍCIO	**(1.408)**	**3.070**	**(206)**	**(2.175)**	**(471)**	**(1.150)**	**210**	**1.669**	**912**	**1.955**	**3.259**	**6.990**	**1.493**	**(5.498)**	**-78,65%**
% RESULTADO LÍQUIDO DO EXERCÍCIO sobre ROL	-8,9%	20,5%	-1,1%	-15,7%	-3,0%	-8,0%	1,3%	9,4%	6,1%	11,3%	18,1%	36,7%	10,2%		

Documento assinado digitalmente, conforme MP nº 2.200-2/2001, Lei nº 11.419/2006, resolução do Projudi, do TJPR/OE
Validação deste em https://projudi.tjpr.jus.br/projudi/ - Identificador: PJLK3 JHVCT RMTGB NZVL3

PROJUDI - Processo: 0011720-09.2019.8.16.0185 - Ref. mov. 5971.3 - Assinado digitalmente por Alexandre Correa Nasser de Melo:03765173959
29/02/2024: JUNTADA DE PETIÇÃO DE MANIFESTAÇÃO DA PARTE. Arq: RMA - Janeiro

Análises e Notas de Esclarecimentos

Receita Operacional Bruta:
No mês em análise a ROB foi de R$ 19,1 milhões.

Custo:
O Custo do produto vendido representou -106,4% da ROL no período em análise.

Lucro Bruto:
A operação obteve na linha Resultado Operacional Bruto negativo em R$ 945 mil no mês em análise.

Despesas Operacionais:
As Despesas Operacionais no mês em análise totalizaram -R$ 151 mil.

Resultado Antes das Despesas Financeiras:
Deduzindo do Resultado Bruto as Despesas Operacionais e Outras Receitas não operacionais, chega-se à linha Resultado antes das despesas financeiras que, no mês em questão, apresentou resultado de -R$ 1,1 milhão.

Resultado Líquido do Exercício:
Após considerar as contas do Resultado financeiro e Resultados não operacionais a operação apresentou na linha Resultado Líquido do Exercício de +R$ 1,5 milhão.

PROJUDI - Processo: 0011720-09.2019.8.16.0185 - Ref. mov. 5971.3 - Assinado digitalmente por Alexandre Correa Nasser de Melo:03765173959
29/02/2024: JUNTADA DE PETIÇÃO DE MANIFESTAÇÃO DA PARTE. Arq: RMA - Janeiro

Documento assinado digitalmente, conforme MP nº 2.200-2/2001, Lei nº 11.419/2006, resolução do Projudi, do TJPR/OE
Validação deste em https://projudi.tjpr.jus.br/projudi/ - Identificador: PJLK3 JHVCT RMTGB NZVL3

PROJUDI - Processo: 0011720-09.2019.8.16.0185 - Ref. mov. 5971.3 - Assinado digitalmente por Alexandre Correa Nasser de Melo:03765173959
29/02/2024: JUNTADA DE PETIÇÃO DE MANIFESTAÇÃO DA PARTE. Arq: RMA - Janeiro

4.2 Balanço Patrimonial (Ativo)

Expresso em R$ mil

BALANÇO PATRIMONIAL	jan/23	fev/23	mar/23	abr/23	mai/23	jun/23	jul/23	ago/23	set/23	out/23	nov/23	dez/23	jan/24	Variação mês anterior jan/24-dez/23	% AH
ATIVO CIRCULANTE	**96.733**	**100.461**	**90.965**	**92.741**	**96.850**	**91.038**	**92.822**	**95.087**	**96.919**	**100.955**	**105.820**	**106.838**	**102.853**	**(3.986)**	**-3,73%**
% ATIVO CIRCULANTE sobre Ativo Total	70,1%	70,8%	68,1%	68,5%	69,7%	68,0%	68,5%	69,0%	69,3%	70,3%	69,7%	69,9%	69,3%		
Disponibilidades	4.587	5.629	4.308	4.998	9.099	5.084	6.361	5.359	3.908	4.621	3.422	4.446	3.909	(537)	-12,08%
% Disponibilidades sobre Ativo Total	3,3%	4,0%	3,2%	3,7%	6,5%	3,8%	4,7%	3,9%	2,8%	3,2%	2,3%	2,9%	2,6%		
Créditos	33.915	36.658	39.827	37.608	35.401	33.332	36.174	39.429	39.392	41.867	47.539	49.725	42.056	(7.669)	-15,42%
% Créditos sobre Ativo Total	24,6%	25,8%	29,8%	27,8%	25,5%	24,9%	26,7%	28,6%	28,2%	29,2%	31,3%	32,5%	28,3%		
Estoques	59.664	59.610	48.185	51.569	53.731	54.086	51.660	51.711	54.950	55.959	55.989	54.068	57.161	3.093	5,72%
% Estoques sobre Ativo Total	43,2%	42,0%	36,1%	38,1%	38,7%	40,4%	38,1%	37,5%	39,3%	39,0%	36,9%	35,4%	38,5%		
Outros créditos	11	13	80	13	82	15	122	98	196	47	276	18	201	182	989,63%
% Outros créditos sobre Ativo Total	0,0%	0,0%	0,1%	0,0%	0,1%	0,0%	0,1%	0,1%	0,1%	0,0%	0,2%	0,0%	0,1%		
Despesas do exercício seguinte	112	108	122	110	93	77	61	46	30	17	151	137	129	(8)	-5,93%
% Despesas do exercício seguinte sobre Ativo Total	0,1%	0,1%	0,1%	0,1%	0,1%	0,1%	0,0%	0,0%	0,0%	0,0%	0,1%	0,1%	0,1%		
Contas retificadoras	(1.556)	(1.556)	(1.556)	(1.556)	(1.556)	(1.556)	(1.556)	(1.556)	(1.556)	(1.556)	(1.556)	(1.556)	(603)	953	-61,22%
% Contas retificadoras sobre Ativo Total	-1,1%	-1,1%	-1,2%	-1,2%	-1,1%	-1,2%	-1,1%	-1,1%	-1,1%	-1,1%	-1,0%	-1,0%	-0,4%		
Transf. Conta corrente	-	-	-	-	-	-	-	-	-	-	-	-	-	-	0,00%
% Transf. Conta corrente sobre Ativo Total	0,0%	0,0%	0,0%	0,0%	0,0%	0,0%	0,0%	0,0%	0,0%	0,0%	0,0%	0,0%	0,0%		
ATIVO NAO CIRCULANTE	**41.266**	**41.397**	**42.536**	**42.553**	**42.087**	**42.773**	**42.778**	**42.746**	**42.941**	**42.589**	**45.960**	**45.972**	**45.530**	**(442)**	**-0,96%**
% ATIVO NAO CIRCULANTE sobre Ativo Total	29,9%	29,2%	31,9%	31,5%	30,3%	32,0%	31,5%	31,0%	30,7%	29,7%	30,3%	30,1%	30,7%		
Realizável a longo prazo	8.188	8.187	8.318	8.322	8.313	8.311	8.367	8.391	8.445	8.438	8.607	8.434	8.504	70	0,83%
% Realizável a longo prazo sobre Ativo Total	5,9%	5,8%	6,2%	6,2%	6,0%	6,2%	6,2%	6,1%	6,0%	5,9%	5,7%	5,5%	5,7%		
Emprestimos pessoas ligadas	5.074	5.119	5.167	5.212	5.257	5.302	5.351	5.351	5.441	5.486	5.531	5.349	5.621	272	5,09%
Impostos s/imobil.-parc. nao creditada	1.588	1.536	1.620	1.579	1.521	1.465	1.456	1.466	1.410	1.349	1.456	1.457	1.484	27	1,86%
Depositos judiciais	191	198	197	197	200	209	226	240	260	270	285	294	100	(194)	-66,03%
Direito de precatorios a receber	1.000	1.000	1.000	1.000	1.000	1.000	1.000	1.000	1.000	1.000	1.000	1.000	1.000	-	0,00%
Contrato MSBS	-	-	-	-	-	-	-	-	-	-	-	-	-	-	0,00%
Clientes - Longo Prazo	334	334	334	334	334	334	334	334	334	334	334	334	299	(35)	-10,56%
Investimentos	1	1	1	1	2	2	2	2	2	2	2	2	2	0	1,38%
% Investimentos sobre Ativo Total	0,0%	0,0%	0,0%	0,0%	0,0%	0,0%	0,0%	0,0%	0,0%	0,0%	0,0%	0,0%	0,0%		
Imobilizado	32.725	32.819	33.606	33.739	33.282	33.970	33.731	33.674	33.754	33.409	34.006	34.128	29.790	(4.338)	-12,71%
% Imobilizado sobre Ativo Total	23,7%	23,1%	25,2%	24,9%	24,0%	25,4%	24,9%	24,4%	24,1%	23,3%	22,4%	22,3%	20,1%		
Imobilizado	90.712	90.888	92.040	92.419	92.421	93.420	93.610	93.994	94.487	94.605	95.558	95.979	95.573	(406)	-0,42%
Construções em andamento	3.234	3.593	3.681	3.894	3.895	4.081	4.162	4.236	4.318	4.357	4.500	4.724	4.757	33	0,70%
Outras imobilizacoes em andamento	0	0	0	0	0	0	0	-	-	-	-	-	-	-	0,00%
Participacao em consorcios	-	-	-	-	-	-	-	-	-	-	-	-	-	-	0,00%
Participacao em leasing	1.594	1.594	1.594	1.594	1.594	1.594	1.594	1.594	1.594	1.594	1.594	1.594	1.594	-	0,00%
(-) Depreciacao acumulada	(58.723)	(59.138)	(59.562)	(59.993)	(60.426)	(60.895)	(61.378)	(61.865)	(62.333)	(62.808)	(63.280)	(63.774)	(67.712)	(3.938)	6,17%
(-) Amortizacao acumulada	(4.092)	(4.119)	(4.147)	(4.174)	(4.202)	(4.229)	(4.257)	(4.284)	(4.312)	(4.340)	(4.367)	(4.395)	(4.422)	(28)	0,63%
Imobilizado Conta Transitoria	346	384	604	483	483	483	672	672	734	734	3.340	3.403	780	(2.623)	-77,08%
Bens intangíveis	6	6	6	8	7	7	7	7	6	6	6	6	6.455	6.449	113005,17%
% Bens intangíveis sobre Ativo Total	0,0%	0,0%	0,0%	0,0%	0,0%	0,0%	0,0%	0,0%	0,0%	0,0%	0,0%	0,0%	4,4%		
Intangivel	861	861	861	863	863	863	863	863	863	863	863	863	7.589	6.726	779,49%
(-) Amortizacao do intangivel	(855)	(855)	(855)	(855)	(856)	(856)	(856)	(856)	(857)	(857)	(857)	(857)	(1.135)	(277)	32,36%
ATIVO TOTAL	**137.998**	**141.858**	**133.500**	**135.294**	**138.937**	**133.812**	**135.600**	**137.833**	**139.861**	**143.544**	**151.781**	**152.811**	**148.382**	**(4.428)**	**-2,90%**

Análises e Notas de Esclarecimentos

Ativo Circulante:

No mês em análise o grupo de contas do Ativo Circulante apresentou redução de 3,73% em relação ao mês anterior.

Ativo Não Circulante:

As contas do Ativo Não Circulante apresentaram redução de 0,96% em relação ao mês anterior.

Documento assinado digitalmente, conforme MP nº 2.200-2/2001, Lei nº 11.419/2006, resolução do Projudi, do TJPR/OE
Validação deste em https://projudi.tjpr.jus.br/projudi/ - Identificador: PJLK3 JHVCT RMTGB NZVL3

PROJUDI - Processo: 0011720-09.2019.8.16.0185 - Ref. mov. 5971.3 - Assinado digitalmente por Alexandre Correa Nasser de Melo:03765173959
29/02/2024: JUNTADA DE PETIÇÃO DE MANIFESTAÇÃO DA PARTE. Arq: RMA - Janeiro

4.3 Balanço Patrimonial (Passivo)

Expresso em R$ mil

BALANÇO PATRIMONIAL	jan/23	fev/23	mar/23	abr/23	mai/23	jun/23	jul/23	ago/23	set/23	out/23	nov/23	dez/23	jan/24	Variação Mês Anterior jan/24-dez/23	% AH
PASSIVO CIRCULANTE	**45.031**	**50.124**	**48.610**	**46.202**	**50.529**	**46.681**	**48.022**	**48.409**	**49.707**	**50.729**	**57.374**	**55.214**	**47.728**	**(7.486)**	**-13,56%**
% PASSIVO CIRCULANTE sobre Passivo Total	32,6%	35,3%	36,4%	34,1%	36,4%	34,9%	35,4%	35,1%	35,5%	35,3%	37,8%	36,1%	32,2%		
Emprestimos e Financiamentos	4.103	4.103	4.103	4.103	4.103	4.100	4.103	3.901	3.699	5.438	9.065	8.863	5.823	(3.040)	-34,30%
% Emprestimos e Financiamentos sobre Passivo Total	3,0%	2,9%	3,1%	3,0%	3,0%	3,1%	3,0%	2,8%	2,6%	3,8%	6,0%	5,8%	3,9%		
Fornecedores	29.693	35.125	31.191	29.224	33.816	30.017	30.378	31.018	31.813	31.491	30.286	31.010	28.472	(2.538)	-8,18%
% Fornecedores sobre Passivo Total	21,5%	24,8%	23,4%	21,6%	24,3%	22,4%	22,4%	22,5%	22,7%	21,9%	20,0%	20,3%	19,2%		
Obrigações trabalhistas	4.555	4.983	5.262	5.720	6.130	5.961	6.110	6.113	6.285	6.477	7.381	5.147	5.042	(104)	-2,03%
% Obrigações trabalhistas sobre Passivo Total	3,3%	3,5%	3,9%	4,2%	4,4%	4,5%	4,5%	4,4%	4,5%	4,5%	4,9%	3,4%	3,4%		
Obrigações tributarias	3.669	2.797	4.810	3.961	2.773	3.098	3.268	2.897	2.485	2.755	3.276	4.203	2.295	(1.908)	-45,40%
% Obrigações tributarias sobre Passivo Total	2,7%	2,0%	3,6%	2,9%	2,0%	2,3%	2,4%	2,1%	1,8%	1,9%	2,2%	2,8%	1,5%		
Parcelamentos de curto prazo	2.080	2.022	1.962	1.902	1.851	1.856	2.120	1.866	1.871	1.875	1.862	1.849	1.835	(14)	-0,76%
% Parcelamentos de curto prazo sobre Passivo Total	1,5%	1,4%	1,5%	1,4%	1,3%	1,4%	1,6%	1,4%	1,3%	1,3%	1,2%	1,2%	1,2%		
Outras obrigações	930	1.093	1.283	1.291	1.856	1.651	2.043	2.613	3.554	2.692	5.503	4.144	4.262	119	2,86%
% Outras obrigações sobre Passivo Total	0,7%	0,8%	1,0%	1,0%	1,3%	1,2%	1,5%	1,9%	2,5%	1,9%	3,6%	2,7%	2,9%		
Operações com terceiros	-	-	-	-	-	-	-	-	-	-	-	-	-	-	0,00%
% Operações com terceiros sobre Passivo Total	0,0%	0,0%	0,0%	0,0%	0,0%	0,0%	0,0%	0,0%	0,0%	0,0%	0,0%	0,0%	0,0%		
PASSIVO NAO CIRCULANTE	**95.432**	**95.254**	**95.167**	**94.993**	**94.780**	**94.653**	**94.267**	**94.389**	**94.207**	**94.914**	**93.245**	**89.446**	**91.011**	**1.565**	**1,75%**
% PASSIVO NAO CIRCULANTE sobre Passivo Total	69,2%	67,1%	71,3%	70,2%	68,2%	70,7%	69,5%	68,5%	67,4%	66,1%	61,4%	58,5%	61,3%		
Exigível a longo prazo	95.432	95.254	95.167	94.993	94.780	94.653	94.267	94.389	94.207	94.914	93.245	89.446	91.011	1.565	1,75%
% Exigível a longo prazo sobre Passivo Total	69,2%	67,1%	71,3%	70,2%	68,2%	70,7%	69,5%	68,5%	67,4%	66,1%	61,4%	58,5%	61,3%		
Financiamentos a longo prazo	-	-	-	-	-	-	-	-	-	-	-	-	3.507	3.507	0,00%
Financiamento capital de giro l.p.	3.784	3.784	3.784	3.784	3.784	3.784	3.784	3.784	3.784	3.784	3.784	3.784	3.784	-	0,00%
Emprestimos de socios	-	-	-	-	-	-	-	(45)	-	934	-	-	-	-	0,00%
Contingencia trib./civel e trabalhistas	24.741	24.741	24.817	24.817	24.817	24.817	25.067	25.067	25.067	25.067	25.067	26.631	26.646	16	0,06%
Parcelamentos tributarios	9.348	9.289	9.213	9.153	9.072	9.004	8.929	8.852	8.778	8.689	8.618	8.540	8.457	(82)	-0,96%
Obrigacoes tributarias	13.618	13.674	13.717	13.802	13.870	13.924	13.926	13.886	13.872	13.873	13.878	13.879	13.886	7	0,05%
Recuperacao Judicial-Credores	43.942	43.766	43.636	43.437	43.237	43.124	42.561	42.845	42.706	42.566	41.899	33.873	33.677	(197)	-0,58%
Fornecedores	-	-	-	-	-	-	-	-	-	-	-	2.739	1.055	(1.684)	-61,50%
PATRIMONIO LIQUIDO	**(2.465)**	**(3.520)**	**(10.276)**	**(5.901)**	**(6.372)**	**(7.522)**	**(6.690)**	**(4.965)**	**(4.053)**	**(2.098)**	**1.161**	**8.151**	**9.643**	**1.492**	**18,31%**
% PATRIMONIO LIQUIDO sobre Passivo Total	-1,8%	-2,5%	-7,7%	-4,4%	-4,6%	-5,6%	-4,9%	-3,6%	-2,9%	-1,5%	0,8%	5,3%	6,5%		
Capital social	53.879	53.879	53.879	53.879	53.879	53.879	53.879	53.879	53.879	53.879	53.879	53.879	53.879	-	0,00%
% Capital social sobre Passivo Total	39,0%	38,0%	40,4%	39,8%	38,8%	40,3%	39,7%	39,1%	38,5%	37,5%	35,5%	35,3%	36,3%		
Reservas	(54.936)	(59.061)	(59.061)	(59.061)	(59.061)	(59.061)	(58.382)	(58.382)	(58.382)	(58.382)	(58.382)	(58.382)	(58.382)	-	0,00%
% Reservas sobre Passivo Total	-39,8%	-41,6%	-44,2%	-43,7%	-42,5%	-44,1%	-43,1%	-42,4%	-41,7%	-40,7%	-38,5%	-38,2%	-39,3%		
Resultado do Exercicio	(1.408)	1.662	(5.094)	(719)	(1.190)	(2.340)	(2.187)	(462)	450	2.404	5.664	12.654	14.146	1.492	11,79%
% Resultado do Exercicio sobre Passivo Total	-1,0%	1,2%	-3,8%	-0,5%	-0,9%	-1,7%	-1,6%	-0,3%	0,3%	1,7%	3,7%	8,3%	9,5%		
PASSIVO TOTAL	**137.998**	**141.858**	**133.500**	**135.294**	**138.937**	**133.812**	**135.600**	**137.833**	**139.861**	**143.544**	**151.781**	**152.811**	**148.382**	**(4.428)**	**-2,90%**

Análises e Notas de Esclarecimentos

Passivo Circulante: No mês em análise o Passivo Circulante apresentou redução de 13,56% em relação ao mês anterior.

Passivo Não Circulante: O grupo de contas do Passivo Não Circulante apresentou aumento de 1,75% em relação ao mês anterior.

Balanço Patrimonial: O Grupo Patrimônio Líquido apresenta aumento de R$ 1,5 milhão, ficando positivo em R$ 9,6 milhões.

Documento assinado digitalmente, conforme MP nº 2.200-2/2001, Lei nº 11.419/2006, resolução do Projudi, do TJPR/OE
Validação deste em https://projudi.tjpr.jus.br/projudi/ - Identificador: PJLK3 JHVCT RMTGB NZVL3

CREDIBILITÀ
ADMINISTRAÇÕES JUDICIAIS

Escritório Curitiba | PR
Avenida Iguaçu, 2820 | Sala 1001
80.240-031
(41) 3156.3123

Escritório São Paulo | SP
Av. Engenheiro Luiz Carlos Berini, 105 Sala 506
04.571-010
(11) 3171.3669

Escritório Blumenau | SC
Rua. Dr. Amadeu da Luz, 100 | Sala 101
89.010-160
(47) 3042.1259

credibilita.adv.br
contato@credibilita.adv.br

PROJUDI - Processo: 0011720-09.2019.8.16.0185 - Ref. mov. 5971.3 - Assinado digitalmente por Alexandre Correa Nasser de Melo:03765173959
29/02/2024: JUNTADA DE PETIÇÃO DE MANIFESTAÇÃO DA PARTE. Arq: RMA - Janeiro

Documento assinado digitalmente, conforme MP nº 2.200-2/2001, Lei nº 11.419/2006, resolução do Projudi, do TJPR/OE
Validação deste em https://projudi.tjpr.jus.br/projudi/ - Identificador: PJLK3 JHVCT RMTGB NZVL3