

**novembro
2017**

Recuperação Judicial

GRUPO MOLINO



:: Considerações Iniciais

Excelentíssima Juíza de Direito da 1ª Vara de Falência e Recuperação Judicial do Foro Central da Comarca da Região Metropolitana de Curitiba, Estado do Paraná.

Processo nº 0000040-32.2016.8.16.0185

RICARDO ANDRAUS - ADMINISTRADOR JUDICIAL, nomeado no processo supracitado, conforme Termo de Nomeação devidamente assinado, vem, à presença de Vossa Excelência, em atenção ao artigo 22, II, “c” da Lei n.º 11.101/2005, apresentar o relatório das atividades das Recuperandas:

- *Molino Rosso Ltda. – Em Recuperação Judicial*
- *FOG Transportes Ltda. – Em Recuperação Judicial*

Este relatório, denominado “Relatório Mensal de Atividades - RMA”, foi elaborado com as informações quantitativas e qualitativas solicitadas pela Administração Judicial e fornecidas pelas Recuperandas até *dia 15 de dezembro de 2017*, referentes a competência do mês de novembro de 2017.

O presente relatório tem por objetivo informar sobre as atividades das Recuperandas e apresentar as informações econômicas e financeiras.

Com relação às informações contidas neste documento, o Administrador Judicial fica à disposição para prestar esclarecimentos ou informações adicionais.

Atenciosamente,

Ricardo Andraus

RELATÓRIO MENSAL DE ATIVIDADES
- RICARDO ANDRAUS -



Informações Gerais das Recuperandas

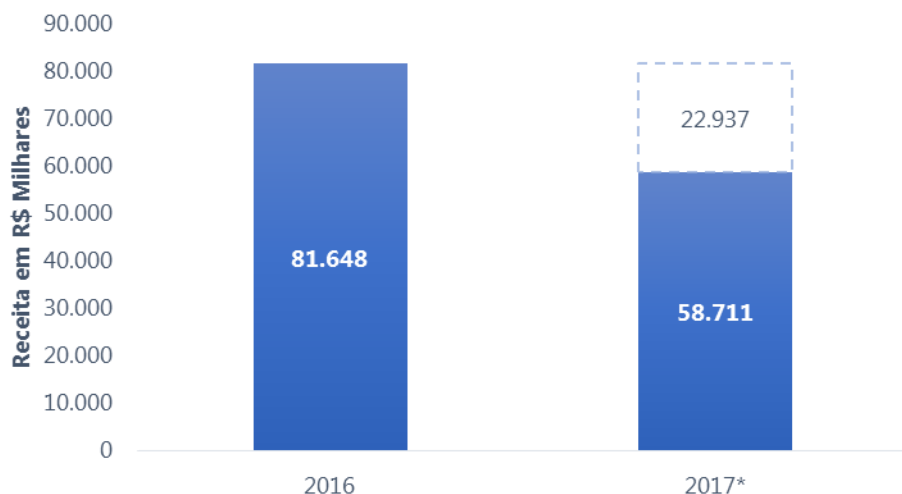
- Evolução Histórica do Faturamento
- Perfil do Faturamento
- Evolução das Compras de Insumos
- Evolução dos Estoques
- Evolução do Quadro de Funcionários

RELATÓRIO MENSAL DE ATIVIDADES
- RICARDO ANDRAUS -



:: Evolução Histórica do Faturamento

Faturamento Anual (2016/2017)



Receita Mensal	2016	A.V.%	2017	A.V.%	A.H%
Janeiro	7.368	-20,7%	5.040	-17,2%	-31,6%
Fevereiro	6.301	-14,5%	4.652	-7,7%	-26,2%
Março	6.708	6,5%	5.553	19,4%	-17,2%
Abril	6.323	-5,7%	4.369	-21,3%	-30,9%
Mai	7.819	23,7%	5.696	30,4%	-27,1%
Junho	8.331	6,6%	5.759	1,1%	-30,9%
Julho	6.078	-27,0%	5.172	-10,2%	-14,9%
Agosto	6.938	14,1%	4.735	-8,5%	-31,8%
Setembro	7.088	2,2%	5.381	13,6%	-24,1%
Outubro	6.366	-10,2%	6.468	20,2%	1,6%
Novembro	7.088	11,3%	5.886	-9,0%	-17,0%
Subtotal Acumulado	76.409		58.711		-23,2%
Dezembro	6.083	-14,2%			
Total	82.492		58.711		

Destques

- O demonstrativo ao lado apresenta o faturamento bruto da Recuperanda (desconsiderando notas canceladas) no período de janeiro/2016 até novembro/2017;
- Comparando o mesmo período acumulado de 2016 ao acumulado de 2017, percebe-se uma queda de (-23,2%);
- Observa-se que no mês de novembro analisado houve uma redução de 9,0% em relação ao mês anterior e de 17,0% em relação ao mesmo mês no ano passado;
- Apesar da queda acumulada, a empresa obteve êxito na melhora das margens operacionais, conforme será apresentado a seguir.

Fonte: Administração das Recuperandas

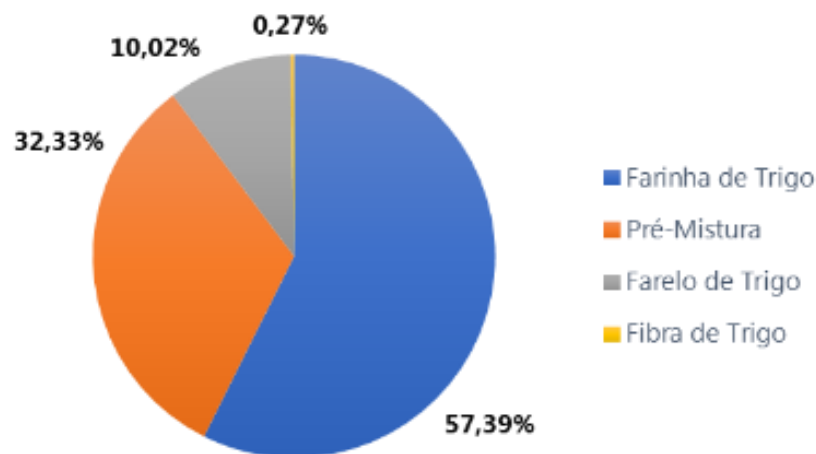
RELATÓRIO MENSAL DE ATIVIDADES
- RICARDO ANDRAUS -



:: Perfil do Faturamento

Receita por Família de Produtos

Acumulado de Jan-Nov/2017



Destaques

- As vendas estão concentradas nas regiões Sudeste e Sul, destacando o Estado de São Paulo como o maior consumidor, representando (48,00%) no mês em análise e (49,41%) no acumulado de 2017;
- O principal produto da Recuperanda é a Farinha de Trigo, que representou (57,39%) da sua receita no ano de 2017, seguida das Pré-Misturas, (32,33%), Farelo de Trigo, (10,02%), e Fibra de Trigo, (0,27%).

Receita por Estado	Receita em R\$ Milhares	A.V%
SÃO PAULO	2.825	48,00%
PARANÁ	1.374	23,33%
MINAS GERAIS	515	8,75%
SANTA CATARINA	361	6,14%
GOIÁS	327	5,55%
RIO DE JANEIRO	294	5,00%
ESPIRITO SANTO	190	3,24%
Total Geral	5.886	100,00%

Novembro/2017



Receita por Estado	Receita em R\$ Milhares	A.V%
SÃO PAULO	29.012	49,41%
PARANÁ	13.604	23,17%
RIO DE JANEIRO	5.372	9,15%
MINAS GERAIS	4.499	7,66%
SANTA CATARINA	2.754	4,69%
GOIÁS	2.579	4,39%
ESPIRITO SANTO	680	1,16%
RIO GRANDE DO SUL	204	0,35%
MATRO GROSSO DO SUL	6,4	0,01%
ACRE	0,4	0,00%
Total Geral	58.711	100,00%

Acumulado Jan-Nov 2016/2017

Fonte: Administração das Recuperandas



:: Evolução das Compras

Volume de Compras Acumuladas



Mês/Ano	2016	Var%	2017	Var%	A.H.%
Janeiro	5.319	-39,9%	10.686	39,1%	100,9%
Fevereiro	3.322	-37,5%	4.102	-61,6%	23,5%
Março	6.040	81,8%	4.383	6,9%	-27,4%
Abril	4.510	-25,3%	4.703	7,3%	4,3%
Maio	6.017	33,4%	382	-91,9%	-93,6%
Junho	6.568	9,1%	5.141	1244,9%	-21,7%
Julho	7.949	21,0%	7.516	46,2%	-5,4%
Agosto	2.079	-73,8%	3.258	-56,7%	56,7%
Setembro	2.064	-0,7%	976	-70,0%	-52,7%
Outubro	5.741	178,1%	2.113	116,4%	-63,2%
Novembro	8.576	49,4%	9.809	364,2%	14,4%
Subtotal - Acumulado até Novembro	58.185		53.070		-8,8%
Dezembro	7.682	-10,4%			
Total	65.867		53.070		

Milhares de R\$

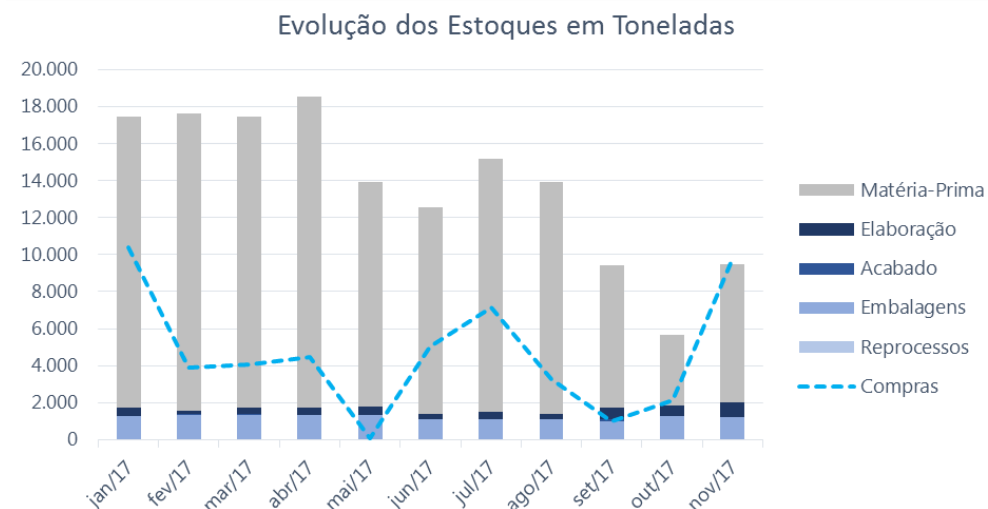
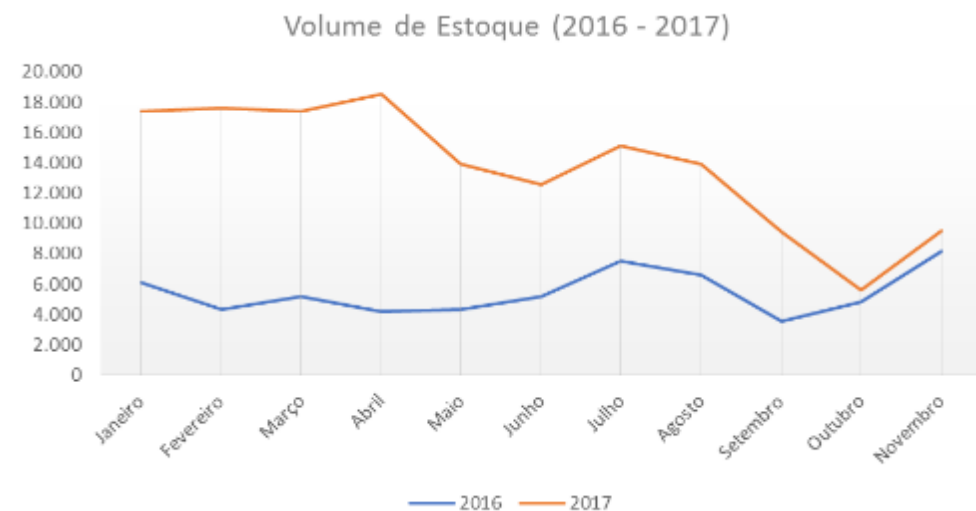
Destques

- Ao lado apresenta-se a evolução das compras de matéria-prima, aditivos e outros insumos de produção, para o período acumulado de janeiro a novembro/2017;
- No acumulado de janeiro a novembro/2017, a Recuperanda comprou R\$ 53,0MM, sendo esse valor 8,8% abaixo do que foi adquirido no mesmo período de 2016, quando comprou R\$ 58,1MM;
- A retração das compras é reflexo da queda no volume de vendas e também das oportunidades, conforme as safras;
- Em outubro houve variação de 364,2% em relação ao mês anterior e 14,4% em relação a novembro de 2016.

Fonte: Administração das Recuperandas

RELATÓRIO MENSAL DE ATIVIDADES
- RICARDO ANDRAUS -

:: Evolução dos Estoques



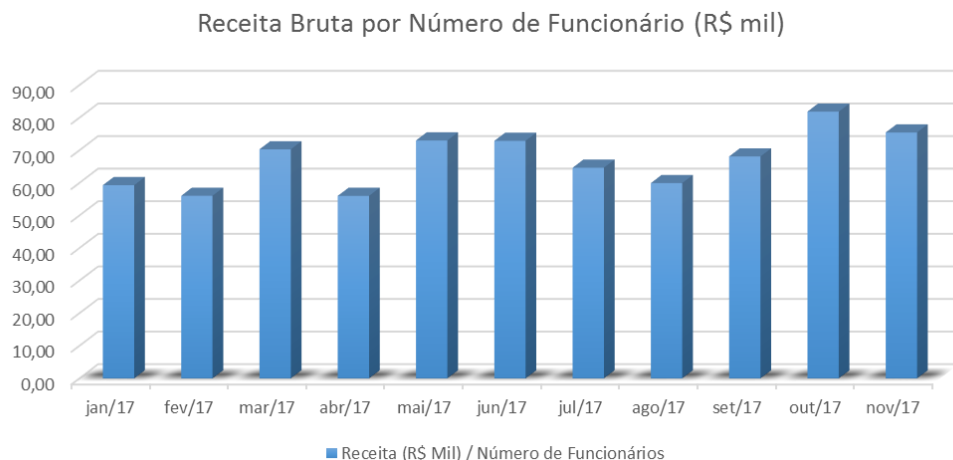
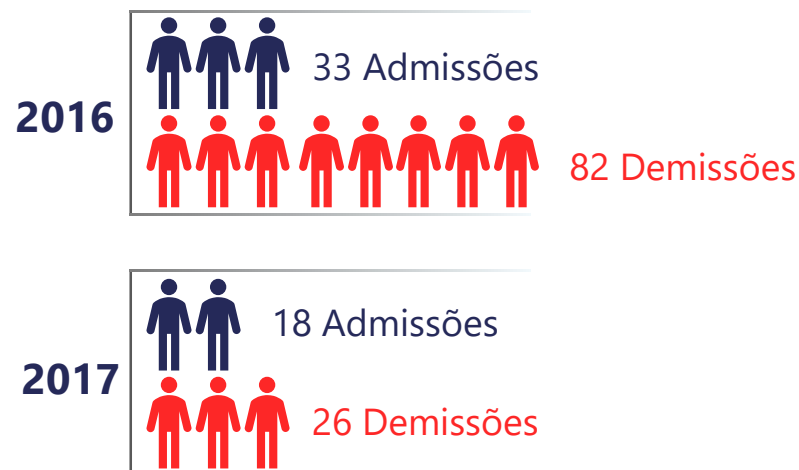
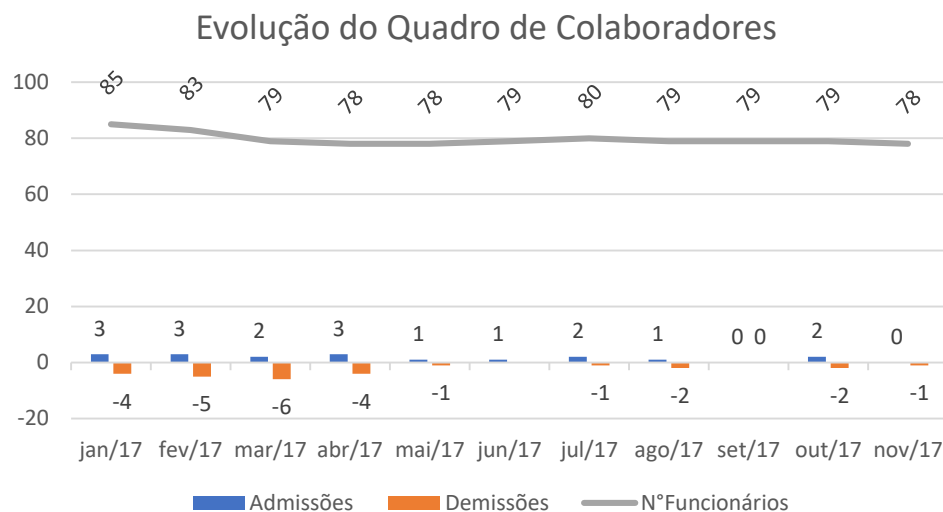
Destques

- O primeiro gráfico apresenta a variação dos volumes de estoques no período de janeiro a novembro, comparando os anos de 2016 e 2017. Em todo período de 2017, os volumes ficaram acima do ano anterior, o que foi utilizado como estratégia comercial da empresa, principalmente pelas oportunidade de compras de maiores volumes com preços mais competitivos;
- O volume de estoque do mês de novembro de 2017 cresceu 68,37% em relação ao mês de outubro;
- O aumento das compras fortaleceu a manutenção das quantidades de estoques superiores.

Fonte: Administração das Recuperandas

RELATÓRIO MENSAL DE ATIVIDADES
- RICARDO ANDRAUS -

:: Evolução do Quadro de Funcionários



Destques

- No acumulado de janeiro até novembro/2017 foram desligados 26 colaboradores e contratados 18, com saldo negativo de 8 postos de trabalho;
- Em novembro, ocorreu 1 demissão, permanecendo com o mesmo número de funcionários do mês de maio/2017, totalizando 78 funcionários ativos;
- A receita média bruta por funcionário atingiu o valor de R\$ 75,4 mil Reais.

Fonte: Administração das Recuperandas

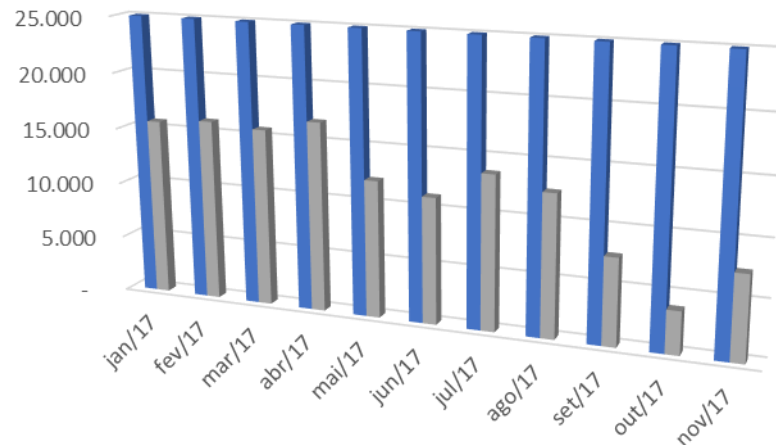
RELATÓRIO MENSAL DE ATIVIDADES
- RICARDO ANDRAUS -



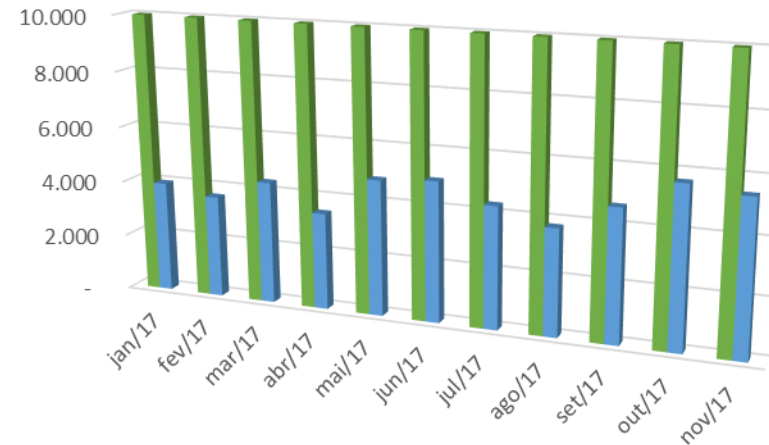
Documento assinado digitalmente, conforme MP nº 2.200-2/2001, Lei nº 11.419/2006, resolução do Projudi, do TJPR/OE
Validação deste em <https://projudi.tjpr.jus.br/projudi/> - Identificador: PJZ6G HTCMT QF63Z 89JHD

:: Mapa de Capacidade e Atividade

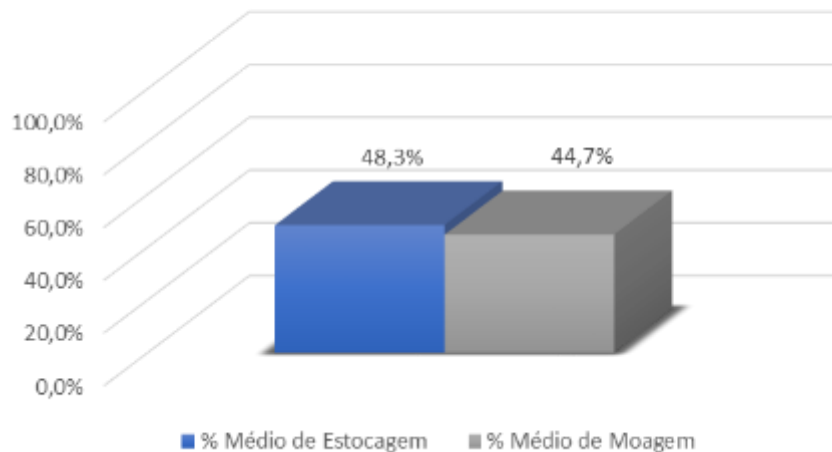
Estocagem (Capacidade x Utilizado)



Moagem (Capacidade x Utilizado)



% Médio de Utilização (Estocagem e Moagem)



Destques

- O gráfico da capacidade de estocagem apresenta a capacidade instalada e sua utilização mensal, atingindo em média (48,3%) de utilização da capacidade total;
- O gráfico da capacidade de moagem apresenta a capacidade instalada e a utilização mensal, a qual também apresenta estrutura com ociosidade. Sua utilização média é de (44,7%).

Fonte: Administração das Recuperandas

RELATÓRIO MENSAL DE ATIVIDADES
- RICARDO ANDRAUS -



Demonstrações Financeiras

- Demonstrativo de Resultado do Exercício
- Balanço Patrimonial
- Indicadores de Liquidez

RELATÓRIO MENSAL DE ATIVIDADES
- RICARDO ANDRAUS -



:: Demonstrativo de Resultado do Exercício

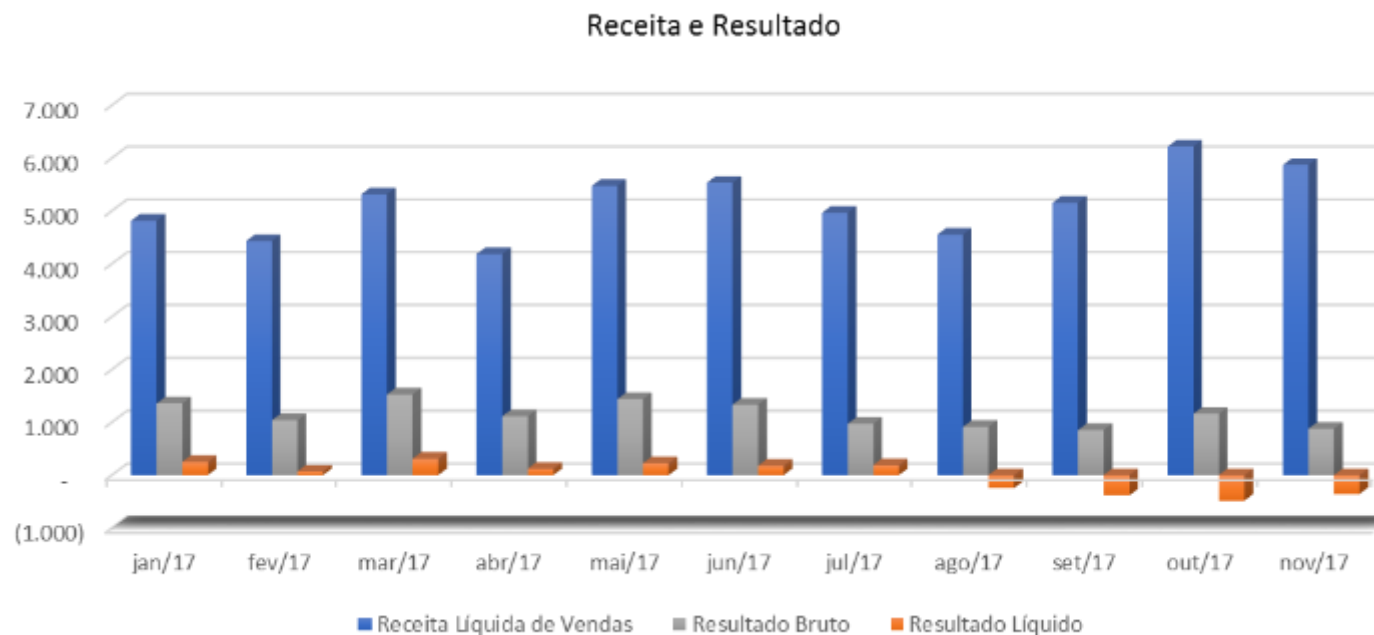
Contas de Resultado	jan/17	fev/17	mar/17	abr/17	mai/17	jun/17	jul/17	ago/17	set/17	out/17	nov/17
1 – RECEITAS LÍQUIDAS DE VENDAS	4.813	4.430	5.317	4.183	5.472	5.530	4.967	4.551	5.153	6.216	5.869
Vendas de Produtos	5.182	4.842	5.818	4.624	6.001	5.945	5.287	4.952	5.547	6.660	6.310
(-) Vendas Canceladas	(142)	(190)	(265)	(255)	(305)	(186)	(115)	(217)	(166)	(192)	(178)
(-) Impostos s/Vendas	(593)	(546)	(649)	(510)	(670)	(684)	(604)	(558)	(622)	(764)	(706)
Outras Receitas	367	325	413	323	447	455	398	373	394	512	443
2 – CUSTO	(3.456)	(3.392)	(3.790)	(3.069)	(4.036)	(4.196)	(3.996)	(3.639)	(4.299)	(5.057)	(4.991)
%Custo	71,8%	76,6%	71,3%	73,4%	73,7%	75,9%	80,5%	80,0%	83,4%	81,4%	85,0%
CUSTOS DOS PRODUTOS VENDIDOS	(2.824)	(2.646)	(3.128)	(2.461)	(3.414)	(3.522)	(3.207)	(2.976)	(3.658)	(4.336)	(4.149)
MÃO DE OBRA DIRETA	(271)	(357)	(316)	(302)	(282)	(275)	(262)	(264)	(276)	(294)	(281)
OUTROS CUSTOS DE FABRICAÇÃO	(361)	(389)	(346)	(307)	(339)	(399)	(528)	(399)	(365)	(427)	(561)
3 – LUCRO BRUTO	1.357	1.038	1.527	1.113	1.437	1.335	971	912	854	1.159	878
%Lucro Bruto	28,2%	23,4%	28,7%	26,6%	26,3%	24,1%	19,5%	20,0%	16,6%	18,6%	15,0%
4 – DESPESAS OPERACIONAIS	(941)	(846)	(967)	(848)	(1.101)	(1.043)	(1.256)	(1.057)	(1.168)	(1.346)	(1.339)
Despesas Administrativas	(849)	(762)	(893)	(772)	(1.026)	(944)	(1.160)	(968)	(1.077)	(1.265)	(1.241)
Despesas c/Vendas	(92)	(84)	(74)	(76)	(74)	(99)	(95)	(89)	(91)	(81)	(98)
5 – OUTRAS RECEITAS OPERACIONAIS	-	-	-	-	-	-	-	-	-	-	-
Receitas Eventuais e Recuperações	-	-	-	-	-	-	-	-	-	-	-
6 – LUCRO OPERACIONAL	416	192	560	265	336	292	(285)	(145)	(315)	(186)	(461)
%Lucro Operacional	8,6%	4,3%	10,5%	6,3%	6,1%	5,3%	-5,7%	-3,2%	-6,1%	-3,0%	-7,9%
Despesas Financeiras	(38)	(28)	(83)	(67)	(42)	(42)	(39)	(153)	(140)	(441)	(80)
(-) Receitas Financeiras	48	23	26	56	95	85	694	71	45	84	197
7 – LUCRO OPERAC. ANTES DOS TRIBUTOS	426	186	503	255	389	335	369	(226)	(410)	(543)	(344)
8 – DEPRECIAÇÃO	(107)	(107)	(107)	(106)	(107)	(107)	(105)	(103)	(103)	(102)	(99)
Despesa com Depreciação	(107)	(107)	(107)	(106)	(107)	(107)	(105)	(103)	(103)	(102)	(99)
9 – RESULTADO ANTES DO IR E CSSL	319	80	396	148	283	229	264	(330)	(513)	(645)	(442)
PROVISÃO P/ CSLL E IRPJ DIFERIDOS	8	8	8	8	8	8	8	8	8	8	8
PROVISÃO P/ CSLL E IRPJ	(75)	(18)	(94)	(36)	(67)	(57)	(81)	77	120	153	77
10 – LUCRO LÍQUIDO DO EXERCÍCIO	252	70	310	120	223	179	191	(245)	(385)	(484)	(358)
%Lucro Líquido	5,2%	1,6%	5,8%	2,9%	4,1%	3,2%	3,8%	-5,4%	-7,5%	-7,8%	-6,1%

Fonte: Administração das Recuperandas

RELATÓRIO MENSAL DE ATIVIDADES
- RICARDO ANDRAUS -



:: Demonstrativo de Resultado do Exercício



Destaques

- A “Receita Líquida de Vendas” de janeiro a novembro de 2017 foi em média R\$ 5,13MM, com variação de -21,88% em relação ao mesmo período de 2016;
- O “Resultado Bruto” médio do período de 2017 foi de 22,3% da “RLV”, e, no mesmo período de 2016, ficou em 19,79%, representando uma melhoria no resultado bruto de 12,6%.

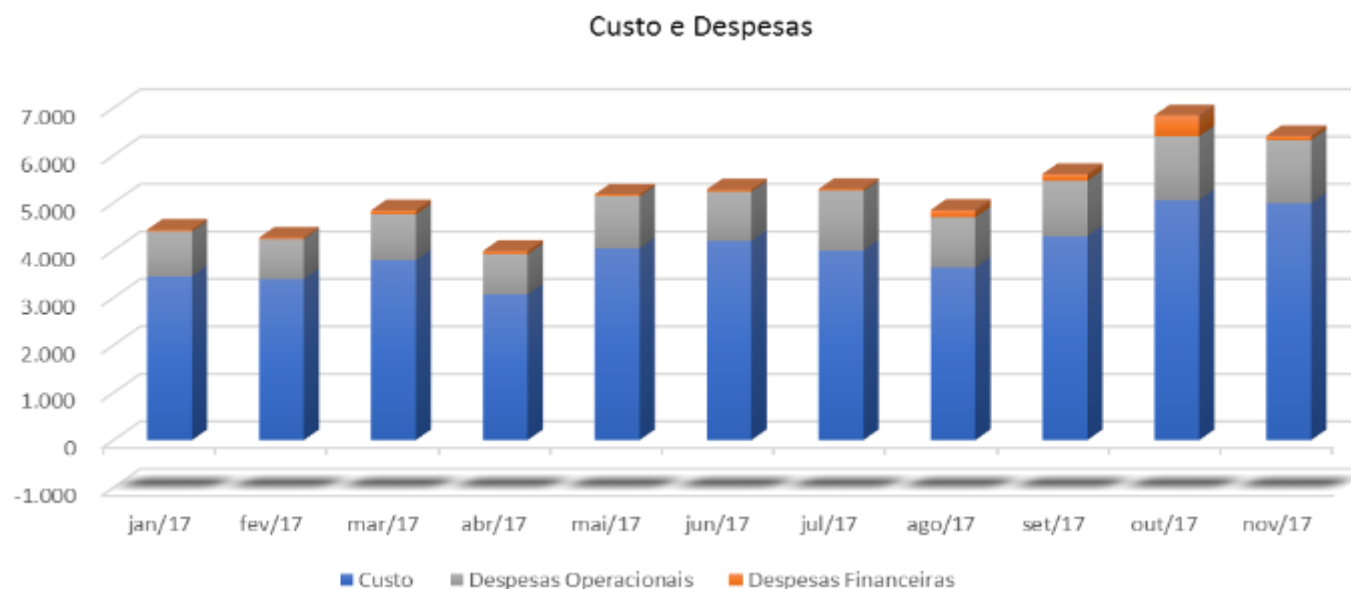
Fonte: Administração das Recuperandas

RELATÓRIO MENSAL DE ATIVIDADES
- RICARDO ANDRAUS -



Documento assinado digitalmente, conforme MP nº 2.200-2/2001, Lei nº 11.419/2006, resolução do Projudi, do TJPR/OE
Validação deste em <https://projudi.tjpr.jus.br/projudi/> - Identificador: PJZ6G HTCMT QF63Z 89JHD

:: Demonstrativo de Resultado do Exercício



Destaques

- A média do “Custo” ficou em 77,7% da “ROL” de janeiro a novembro/2017, enquanto em 2016, no mesmo período, a média foi de (79,0%);
- Entre outubro e novembro de 2017 houve variação de 4,50% no percentual do Custo, sendo que a conta com a maior variação positiva foi o custo dos produtos. O custo com mão-de-obra direta teve redução, enquanto os outros custos de fabricação tiveram um pequeno aumento;
- As “Despesas Administrativas”, em números absolutos, tiveram redução de cerca de 2,0% de outubro para novembro;
- As “Despesas Financeiras” tiveram redução nominal de R\$ 361 mil, passando de R\$ 441 mil em outubro para R\$ 80 mil em novembro, representando uma redução de 81,81%. A média das Despesas Financeiras de janeiro a novembro está em 2,00% em relação ao “ROL”.

Fonte: Administração das Recuperandas

RELATÓRIO MENSAL DE ATIVIDADES
- RICARDO ANDRAUS -



:: Balanço Patrimonial (Ativo)

Contas do ATIVO	jan/17	fev/17	mar/17	abr/17	mai/17	jun/17	jul/17	ago/17	set/17	out/17	nov/17
CIRCULANTE	64.363	64.616	65.282	65.684	65.463	67.581	66.313	65.435	64.938	65.071	65.063
Caixa	131	135	191	217	163	199	197	150	296	399	454
Bancos	4.424	3.705	4.796	5.092	7.607	9.433	5.173	6.676	8.138	10.499	7.431
Duplicatas a Receber	6.348	7.073	7.219	6.772	7.056	7.474	6.987	6.041	6.864	7.470	7.674
Estoques	11.430	11.595	11.395	12.036	9.014	8.528	10.903	9.986	6.931	3.947	6.677
Estoques terceiro	0	0	0	0	0	0	0	0	0	0	0
Despesas antecipadas	209	192	171	151	157	132	188	154	175	140	108
Adiantamentos	261	468	121	112	196	115	1.063	551	583	695	1.042
Tributos a compensar	9.558	9.445	9.386	9.300	9.265	9.197	9.296	9.373	9.447	9.417	9.173
Adiantamentos ao socios	-	-	-	-	-	-	-	-	-	-	-
Empréstimo Empresas do Grupo	32.003	32.003	32.005	32.005	32.005	32.505	32.505	32.505	32.505	32.505	32.505
NÃO CIRCULANTE	32.699	32.486	32.272	32.064	31.956	31.744	31.535	31.535	31.120	30.919	30.715
Bloqueio Judicial	-	-	-	-	67	67	67	67	67	67	67
Impostos a Recuperar - CIAP	64	64	64	64	67	67	67	67	67	67	67
Consórcios Não Contemplados	234	239	243	247	252	258	264	271	277	283	290
Investimentos	201	201	201	201	201	201	201	201	201	201	201
Imobilizado	49.631	49.631	49.631	49.636	49.672	49.672	49.674	49.674	49.676	49.683	49.683
Depreciação	(17.459)	(17.676)	(17.893)	(18.110)	(18.327)	(18.544)	(18.760)	(18.974)	(19.187)	(19.399)	(19.609)
Intangível	29	27	26	25	24	22	21	20	19	17	16
TOTAL DO ATIVO	97.062	97.102	97.554	97.748	97.420	99.325	97.848	96.761	96.058	95.990	95.779

Fonte: Administração das Recuperandas

RELATÓRIO MENSAL DE ATIVIDADES
- RICARDO ANDRAUS -



Documento assinado digitalmente, conforme MP nº 2.200-2/2001, Lei nº 11.419/2006, resolução do Projudi, do TJPR/OE
Validação deste em <https://projudi.tjpr.jus.br/projudi/> - Identificador: PJZ6G HTCMT QF63Z 89JHD

:: Balanço Patrimonial (Passivo)

Contas do PASSIVO	jan/17	fev/17	mar/17	abr/17	mai/17	jun/17	jul/17	ago/17	set/17	out/17	nov/17
CIRCULANTE	3.087	3.061	3.168	3.247	2.701	8.978	8.591	8.017	7.932	8.324	8.827
Fornecedores	1.463	1.440	1.466	1.571	989	2.160	1.204	1.022	825	1.222	1.590
Instituições Financeiras	1.052	1.052	1.056	1.056	1.056	1.056	1.381	1.056	1.056	1.056	1.056
Outros empréstimos	16	14	12	11	9	7	5	3	2	6	4
Obrigações Sociais e Trabalhistas	95	98	104	117	108	105	105	102	106	102	99
Obrigações Fiscais e Tributárias	123	133	131	117	113	170	141	119	124	131	139
Provisão P/ Férias e 13º salário	267	288	305	325	350	379	394	413	454	452	474
Adiantamentos de Clientes	0	-	1	-	(0)	-	-	10	11	0	117
Impostos CSSL / IRPJ	67	13	81	36	67	57	81	-	-	-	-
Parcelamento imposto	5	4	3	2	3	2	2	2	1	1	1
Outras Obrigações a Pagar	38	19	10	12	7	5	7	8	62	8	9
Recuperação Judicial a pagar -CP	(38)	-	-	-	-	5.037	5.272	5.280	5.291	5.346	5.338
NÃO CIRCULANTE	87.894	87.890	87.925	87.920	87.914	80.552	79.270	79.003	78.769	78.793	78.437
Fornecedores importado	-	-	-	-	-	-	-	-	-	-	-
Instituições Financeiras	651	651	437	437	437	437	437	437	437	437	437
Conta Corrente Sócios	-	-	254	254	254	254	254	254	254	254	254
Provisão P/ Contingências	144	144	144	144	144	144	144	139	139	139	126
Outras Obrigações a Pagar	271	274	278	280	283	287	288	289	290	294	297
Provisão de imposto diferido	6.662	6.654	6.646	6.638	6.631	6.623	6.615	6.607	6.599	6.591	6.584
Recuperação Judicial	80.167	80.167	80.167	80.167	80.167	46.207	45.557	45.557	45.557	45.557	45.557
Recuperação Judicial a pagar - LP	-	-	-	-	-	26.601	25.976	25.719	25.493	25.520	25.183
PATRIMÔNIO LÍQUIDO	6.081	6.151	6.461	6.581	6.804	9.796	9.987	9.742	9.357	8.873	8.515
Capital Social	8.284	8.284	8.284	8.284	8.284	8.284	8.284	8.284	8.284	8.284	8.284
Reservas de Lucros	25	25	25	25	25	25	25	25	25	25	25
Lucros/Prejuízos Acumulados até 2016	(15.412)	(15.397)	(15.382)	(15.366)	(15.351)	(15.336)	(15.321)	(15.306)	(15.291)	(15.275)	(15.260)
Lucros/Prejuízos Acumulados 2017	252	321	631	752	975	3.967	4.157	3.913	3.528	3.043	2.686
Mais Valia - Deemed Cost	12.932	12.916	12.901	12.886	12.871	12.856	12.841	12.825	12.810	12.795	12.780
TOTAL DO PASSIVO E P.L.	97.062	97.102	97.554	97.748	97.420	99.325	97.848	96.761	96.058	95.990	95.779

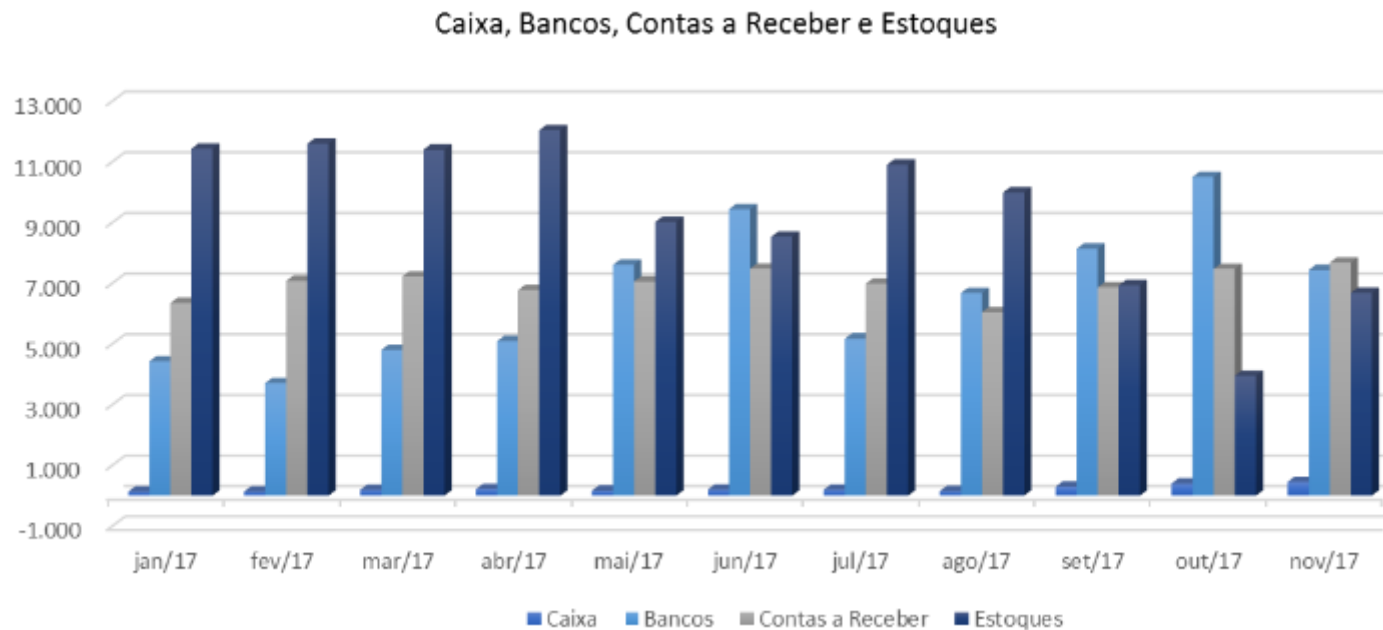
Fonte: Administração das Recuperandas

RELATÓRIO MENSAL DE ATIVIDADES
- RICARDO ANDRAUS -



Documento assinado digitalmente, conforme MP nº 2.200-2/2001, Lei nº 11.419/2006, resolução do Projudi, do TJPR/OE
Validação deste em <https://projudi.tjpr.jus.br/projudi/> - Identificador: PJZ6G HTCMT QF63Z 89JHD

:: Balanço Patrimonial



Destaques

- O gráfico acima apresenta uma melhora significativa entre outubro e novembro da conta de Estoques, provocado pelo aumento das compras no período, o que levou a queda na conta Bancos;
- A conta Caixa possui variação de 13,78%, passando de R\$ 399 mil para R\$ 454 mil;
- A rubrica de Contas a Receber possui variação de 2,73% no mesmo período, a menor entre as contas analisadas.

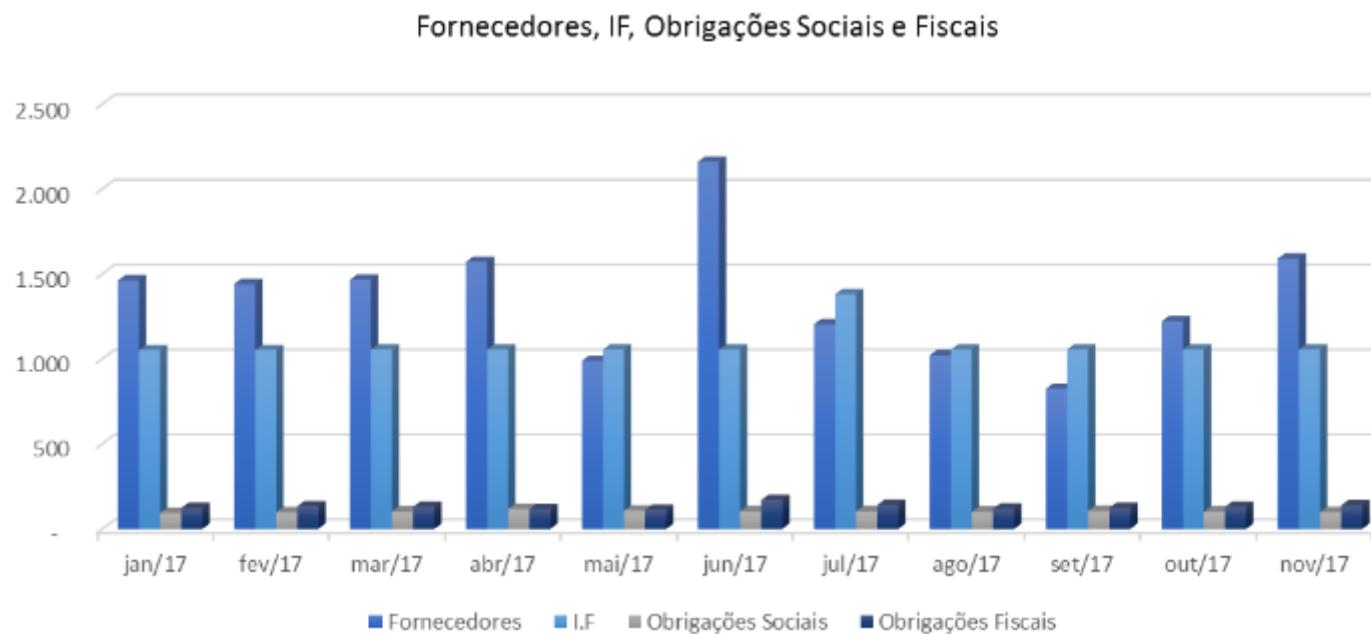
Fonte: Administração das Recuperandas

RELATÓRIO MENSAL DE ATIVIDADES
- RICARDO ANDRAUS -



Documento assinado digitalmente, conforme MP nº 2.200-2/2001, Lei nº 11.419/2006, resolução do Projudi, do TJPR/OE
Validação deste em <https://projudi.tjpr.jus.br/projudi/> - Identificador: PJZ6G HTCMT QF63Z 89JHD

:: Balanço Patrimonial



Destaques

- O gráfico acima apresenta uma estabilidade do passivo circulante, sendo que no mês de novembro houve um acréscimo mais acentuado na conta de Fornecedores, ocasionado principalmente pelo aumento das compras de trigo a prazo;
- As contas de Instituições Financeiras, Obrigações Sociais e Obrigações Fiscais ficaram estáveis no período, praticamente sem variação de outubro para novembro de 2017.

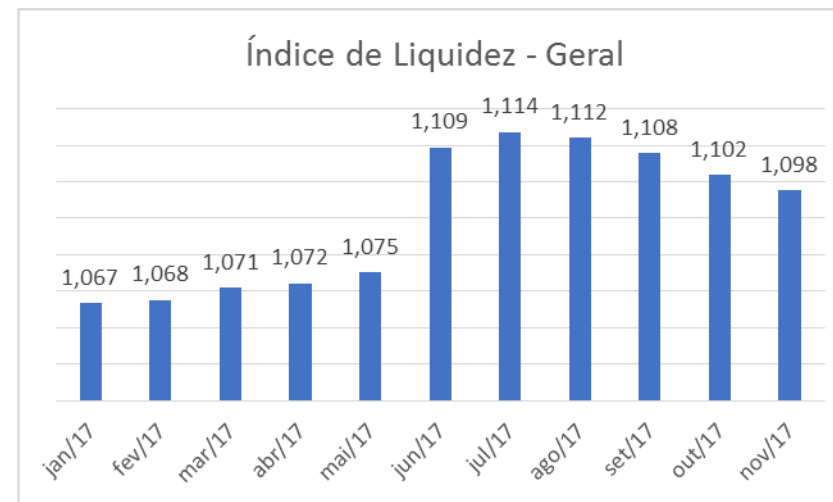
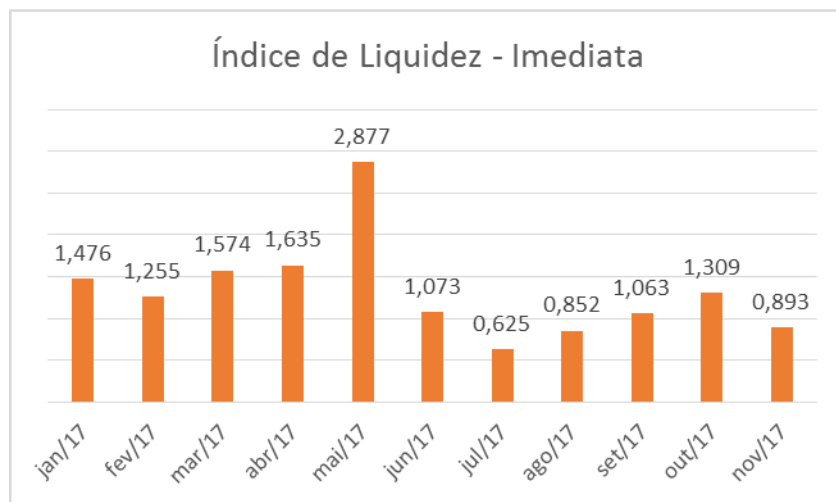
Fonte: Administração das Recuperandas

RELATÓRIO MENSAL DE ATIVIDADES
- RICARDO ANDRAUS -



Documento assinado digitalmente, conforme MP nº 2.200-2/2001, Lei nº 11.419/2006, resolução do Projudi, do TJPR/OE
Validação deste em <https://projudi.tjpr.jus.br/projudi/> - Identificador: PJZ6G HTCMT QF63Z 89JHD

:: Indicadores de Liquidez



Destaques

- O Índice de Liquidez Imediata é medido pela disponibilidade de recursos de curto prazo para saldar as dívidas também de curto prazo. A Recuperanda teve uma redução deste índice a partir do mês de junho/2017, o que decorre da reclassificação no balanço de parte da dívida relacionada na RJ, que estava no Passivo Não Circulante (longo prazo) e foi reclassificada para o Passivo Circulante (curto prazo). Em relação ao mês em análise, houve o aumento do estoque, o que eleva as compras a prazo e reduz a capacidade imediata de pagamentos;
- O Índice de Liquidez Geral (AC+ANC / PC + PNC) mede a capacidade de pagamento total das dívidas, utilizando seu ativo na totalidade. Verifica-se que, a partir de junho/2017, a Recuperanda manteve o índice de com pouca variação. Em novembro este índice ficou em 1,098, o que significa que para cada R\$ 1,00 de Passivo, a empresa possui R\$ 1,098 de Ativos para saldá-lo. Embora com leve queda o índice é favorável.

Fonte: Administração das Recuperandas

RELATÓRIO MENSAL DE ATIVIDADES
- RICARDO ANDRAUS -



Documento assinado digitalmente, conforme MP nº 2.200-2/2001, Lei nº 11.419/2006, resolução do Projudi, do TJPR/OE
Validação deste em <https://projudi.tjpr.jus.br/projudi/> - Identificador: PJZ6G HTCMT QF63Z 89JHD

Ricardo Andraus
Administrador Judicial

