

RMA Relatório Mensal de Atividades

Maio 2019



CREDIBILITÄ
— ADMINISTRAÇÕES JUDICIAIS —

Recuperação Judicial

PERFIMEC S/A
CENTRO DE SERVIÇOS EM AÇO



CONSIDERAÇÕES INICIAIS



Excelentíssima Senhora Doutora Juíza de Direito da 2ª Vara de Falência e Recuperação Judicial, Estado do Paraná.

Processo nº 0008784-15.2015.8.16.0035

A Credibilità – Administrações Judiciais, nomeada Administradora Judicial, vem, respeitosamente, à presença de Vossa Excelência, apresentar o relatório mensal das atividades da “Recuperanda”:

- Perfimec S/A - Centro de Serviços Em Aço;

Este relatório, denominado “**Relatório Mensal de Atividades - RMA**”, foi **elaborado com as informações quantitativas e qualitativas fornecidas pela Recuperanda até dia 20 de maio de 2019, contemplando as análises do mês de março 2019**, conforme solicitações desta Administradora Judicial.

Tem como objetivo:

- Fornecer informações sobre as atividades econômicas da Recuperanda;
- Apresentar informações financeiras e econômicas.

Com relação às informações contidas neste documento, a Administradora Judicial fica à disposição para prestar esclarecimentos ou informações adicionais.

Atenciosamente,

Credibilità Administrações Judiciais

Credibilità Administrações Judiciais | (41) 3156.3123



Documento assinado digitalmente, conforme MP nº 2.200-2/2001, Lei nº 11.419/2006, resolução do Projudi, do TJPR/OE
Validação deste em <https://projudi.tjpr.jus.br/projudi/> - Identificador: PJYQV 84FCS F9KY9 L4LSK

GLOSSÁRIO



AC - Ativo Circulante

ACF - Ativo Circulante Financeiro

ACO - Ativo Circulante Operacional

AJ - Administrador Judicial

ANC - Ativo Não Circulante

BP - Balanço Patrimonial

DRE - Demonstrativo de Resultado do Exercício

EBITDA - *Earnings Before Interest, Taxes, Depreciation and Amortization* Ou Lucro Antes dos Juros, Impostos, Depreciação e Amortização.

IFs - Instituições Financeiras

LL - Lucro Líquido

LO - Lucro Operacional

PC - Passivo Circulante

PCF - Passivo Circulante Financeiro

PCO - Passivo Circulante Operacional

PL - Patrimônio Líquido

PNC - Passivo Não Circulante

RJ - Recuperação Judicial


RL - Receita Líquida

ROL - Receita Operacional Líquida ou Receita Líquidas de Vendas

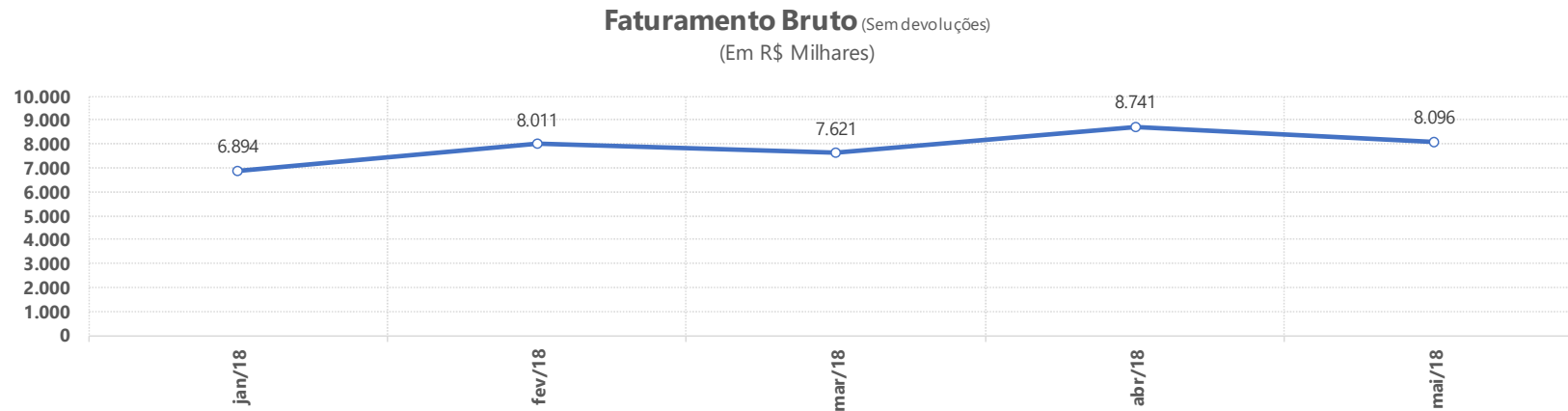


INFORMAÇÕES GERAIS DAS RECUPERANDAS

- Análise do Faturamento Bruto
- Evolução do Quadro Colaboradores
- Nível de Atividade das Plantas
- Passivo Sujeito à Recuperação Judicial



ANÁLISE DO FATURAMENTO BRUTO

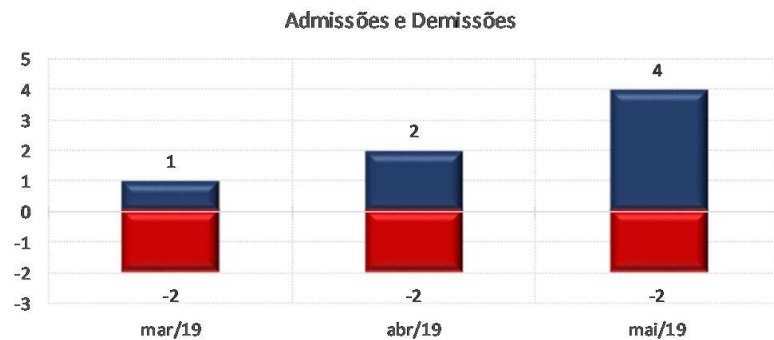


Conforme relatórios gerenciais da empresa, o faturamento bruto da Recuperanda, apresentou redução em relação ao mês anterior, passando de (8.741 mil) em abril para (R\$ 8.096 mil) em maio de 2019, que representa redução de (-7,4%).

Fonte: Administração das Recuperandas



EVOLUÇÃO DO QUADRO COLABORADORES



A Recuperanda conta com 101 colaboradores ativos no mês de maio 2019.

No mês em análise, foram realizadas 4 contratações e 2 desligamentos.

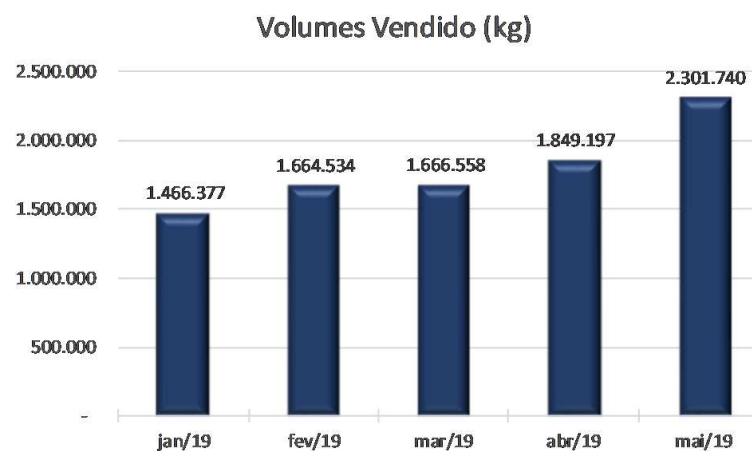
Fonte: Administração das Recuperandas



NÍVEL DE ATIVIDADE DAS PLANTAS



O volume vendido na Perfimec no último mês ficou acima da venda obtida em março de 2019 em (+24,5%).



Fonte: Administração das Recuperandas



PASSIVO SUJEITO À RECUPERAÇÃO JUDICIAL



O edital do art. 7º, 2º, da Lei 11.101/2005 foi publicada em 10/08/2015. A dívida totalizava R\$ 93.626.992,61, assim distribuída entre as classes de credores:

2ª Lista de Credores, .


Classificação Recuperação Judicial	Valor (USD)	Valor (R\$)
Classe I - Credores Trabalhistas	\$0,00	R\$ 1.233.895,75
Classe II - Credores com Garantia Real	\$0,00	R\$ 0,00
Classe III - Credores Quirografários	\$22.120.235,16	R\$ 91.833.733,99
Classe IV - Credores ME/EPP	\$0,00	R\$ 559.362,87
Total	R\$ 22.120.235,16	R\$ 93.626.992,61



DEMONSTRAÇÕES FINANCEIRAS

1. Perfimec

1. Demonstrativo de Resultados
2. Balanço Patrimonial
3. Demonstração do Fluxo de Caixa
4. Partes Relacionadas





DEMONSTRAÇÕES FINANCEIRAS

1. Demonstrativo de Resultados
2. Balanço Patrimonial
3. Demonstração do Fluxo de Caixa



DEMONSTRATIVO DE RESULTADO



Em R\$	Revisado						Mês Atual - Mês Anterior							
	DEMONSTRAÇÃO DE RESULTADO DO EXERCÍCIO	jan-2019	Av. %	fev-2019	Av. %	mar-2019	Av. %	abr-2019	Av. %	mai-2019	Av. %	Acm. 2019	Av. %	Diferença
Receita Operacional Líquida	5.552.067	100,0%	6.483.942	100,0%	6.132.784	100,0%	6.938.716	100,0%	6.672.368	100,0%	31.779.876	100,0%	(266.348)	-3,8%
(-) Custos	4.523.781	81,5%	5.222.514	80,5%	4.966.398	81,0%	5.578.189	80,4%	5.087.262	76,2%	25.378.143	79,9%	(490.927)	-8,8%
Lucro Bruto	1.028.286	18,5%	1.261.428	19,5%	1.166.386	19,0%	1.360.527	19,6%	1.585.106	23,8%	6.401.733	20,1%	6.401.733	20,1%
Despesas Operacionais											0		0	
Com Vendas	147.283	2,7%	153.480	2,4%	699.029	11,4%	176.470	2,5%	154.162	2,3%	1.330.423	4,2%	(22.308)	-12,6%
Gerais e Administrativas	729.682	13,1%	703.408	10,8%	708.482	11,6%	720.484	10,4%	792.743	11,9%	3.654.798	11,5%	72.259	10,0%
Outras Receitas e Despesas	0	0,0%	0	0,0%	0	0,0%	0	0,0%	0	0,0%	0	0,0%	0	0,0%
Result. antes Receitas Desp. Financeiras	151.321	2,7%	404.540	6,2%	(241.124)	-3,9%	463.573	6,7%	638.201	9,6%	1.416.511	4,5%	1.416.511	4,5%
Resultado Financeiro (Sem variação cambial)	10.995	0,2%	(4.638)	-0,1%	(29.305)	-0,5%	(16.875)	-0,2%	(70.721)	-1,1%	(110.544)	-0,3%	(53.846)	-319,1%
Receitas Financeiras	31.123	0,6%	21.162	0,3%	42.381	0,7%	35.106	0,5%	38.832	0,6%	168.604	0,5%	3.727	10,6%
Despesas Financeiras	(20.128)	-0,4%	(25.800)	-0,4%	(71.686)	-1,2%	(51.981)	-0,7%	(109.553)	-1,6%	(279.148)	-0,9%	(57.573)	-110,8%
Receitas não operacionais	4	0,0%	0	0,0%	208	0,0%	55	0,0%	0	0,0%	267	0,0%	(55)	-100,0%
Result. Antes da Variação Cambial	162.321	2,9%	399.902	6,2%	(270.222)	-4,4%	446.753	6,4%	567.480	8,5%	1.306.234	4,1%	1.306.234	4,1%
Variações Cambiais (Ativo)	4.975.180	89,6%	0	0,0%	0	0,0%	0	0,0%	102.673	1,5%	5.077.853	16,0%	102.673	100,0%
Variações Cambiais (Passivo)	0	0,0%	1.932.932	29,8%	3.531.061	57,6%	1.084.763	15,6%	0	0,0%	6.548.757	20,6%	(1.084.763)	-100,0%
Resultado Antes do IRPJ-CSLL	5.137.501	92,5%	(1.533.031)	-23,6%	(3.801.283)	-62,0%	(638.011)	-9,2%	670.153	10,0%	(164.670)	-0,5%	(164.670)	-0,5%
IRPJ-CSLL - Diferidas	0	0,0%	0	0,0%	62.668	1,0%	93.779	1,4%	131.507	2,0%	287.953	0,9%	37.728	40,2%
Resultado Líquido do Exercício	5.137.501	92,5%	(1.533.031)	-23,6%	(3.863.951)	-63,0%	(731.789)	-10,5%	538.647	8,1%	(452.623)	-1,4%	(452.623)	-1,4%

- Em maio de 2019, a Receita Operacional Líquida foi de (R\$ 6.672,3 mil), ficando inferior ao valor identificado no mês anterior em (3,8%);
- O Custo representou (76,2%) da Receita Operacional Líquida de maio. No período acumulado de 2019 representou (81,3%) da Receita Operacional Líquida;
- Assim, ao deduzir da "Receita Operacional Líquida" o "Custo" e as "Despesas Operacionais" o resultado é a linha "Resultado antes das Receitas e Despesas Financeiras" no período acumulado foi positivo em (R\$ 1.416,5 mil).
- Considerando as "Receitas Financeiras", "Despesas Financeiras" e "Receitas Não operacionais" e não considerando a conta de "Variações Cambiais (Ativo e Passivo)", chegamos a linha "Result. Antes das variações Cambiais" que apresentou resultado positivo de (R\$ 1.306,2 mil) no período acumulado.
- Considerando as contas de Variação Cambial e IRPJ – CSLL no exercício acumulado de 2019 a operação obteve prejuízo de (R\$ -164,6 mil). A linha "Resultado Antes da Variação Cambial" foi criada pela Administradora Judicial para evidenciar o efeito da conta, e não prejudicar a visão do resultado operacional mensal, pois no entendimento da Administradora esta variação cambial não deve ser considerada mês a mês.

Fonte: Demonstrativos Contábeis das Recuperandas



BALANÇO PATRIMONIAL (ATIVO)



Em R\$	Revisado										Mês Atual - Mês Anterior		
	ATIVO		jan-2019	Av. %	fev-2019	Av. %	mar-2019	Av. %	abr-2019	Av. %	mai-2019	Av. %	Diferença
ATIVO CIRCULANTE		44.290.483	41,4%	45.923.464	42,3%	46.875.174	42,9%	48.660.984	43,9%	47.963.644	43,5%	(697.340)	-1,5%
CAIXA E EQUIVALENTES DE CAIXA		5.026.999	4,7%	5.471.808	5,0%	7.073.456	6,5%	6.211.332	5,6%	6.029.104	5,5%	(182.228)	-2,6%
CONTAS A RECEBER DE CLIENTES		8.678.772	8,1%	11.525.451	10,6%	11.530.277	10,6%	12.233.897	11,0%	11.603.864	10,5%	(630.033)	-5,5%
ESTOQUES		23.150.697	21,6%	21.732.645	20,0%	21.161.155	19,4%	21.842.010	19,7%	22.565.986	20,5%	723.975	3,4%
TRIBUTOS A RECUPERAR		6.939.215	6,5%	6.552.231	6,0%	6.650.021	6,1%	6.747.491	6,1%	7.456.643	6,8%	709.152	10,7%
ADIANTAMENTOS A FORNECEDORES		405.789	0,4%	550.138	0,5%	362.225	0,3%	1.529.964	1,4%	207.245	0,2%	(1.322.718)	-365,2%
OUTROS DIREITOS A RECEBER		89.012	0,1%	91.190	0,1%	98.041	0,1%	96.290	0,1%	100.802	0,1%	4.513	4,6%
NÃO-CIRCULANTE		62.672.919	58,6%	62.514.922	57,7%	62.401.559	57,1%	62.281.021	56,1%	62.193.780	56,5%	(87.241)	-0,1%
REALIZAVEL A LONGO PRAZO		12.883.701	12,0%	12.881.705	11,9%	12.880.126	11,8%	12.879.923	11,6%	12.879.463	11,7%	(460)	0,0%
IMOBILIZADO		49.667.751	46,4%	49.517.931	45,7%	49.408.607	45,2%	49.272.924	44,4%	49.192.325	44,7%	(80.600)	-0,2%
INTANGIVEL		121.467	0,1%	115.286	0,1%	112.825	0,1%	128.174	0,1%	121.993	0,1%	(6.181)	-5,5%
TOTAL DO ATIVO		106.963.402	100,0%	108.438.386	100,0%	109.276.733	100,0%	110.942.004	100,0%	110.157.424	100,0%	(784.581)	-0,7%

Analisando as movimentações do Balanço Patrimonial Ativo (bens e direitos), destaca-se:

- O ATIVO CIRCULANTE reduziu em (-1,5%) na comparação com o mês anterior.
- A conta "ESTOQUES" apresentou elevação no mês em análise de (R\$ 630,0);
- Observa-se a redução no saldo da conta de ADIANTAMENTO A FORNECEDORES em (R\$ 1.322,7 mil);

Fonte: Demonstrativos Contábeis das Recuperandas



BALANÇO PATRIMONIAL (PASSIVO)



Em R\$	Revisado										Mês Atual - Mês Anterior		
	PASSIVO E PATRIMÔNIO LÍQUIDO		jan-2019	Av. %	fev-2019	Av. %	mar-2019	Av. %	abr-2019	Av. %	mai-2019	Av. %	Diferença
PASSIVO CIRCULANTE	13.985.248	13,1%	15.060.331	13,9%	20.185.143	18,5%	21.756.419	19,6%	20.535.865	18,6%		(1.220.554)	-6,0%
CLASSE III QUIROGRAFARIOS	0	0,0%	0	0,0%	3.954.157	3,6%	3.954.157	3,6%	3.954.157	3,6%		0	0,0%
EMPRESTIMOS E FINANCIAMENTOS	2.388.357	2,2%	2.789.047	2,6%	3.337.973	3,1%	3.302.726	3,0%	3.220.947	2,9%		(81.779)	-2,4%
CONTAS A PAGAR A FORNECEDORES	2.985.084	2,8%	2.205.605	2,0%	3.260.080	3,0%	3.842.389	3,5%	3.292.867	3,0%		(549.522)	-16,9%
OBRIGACOES SOCIAIS	1.042.831	1,0%	1.038.381	1,0%	1.054.871	1,0%	1.120.223	1,0%	1.163.290	1,1%		43.067	4,1%
OBRIGACOES TRIBUTARIAS	17.921	0,0%	48.863	0,0%	95.385	0,1%	385.571	0,3%	552.818	0,5%		167.247	175,3%
CREDITOS DE CLIENTES	6.521.371	6,1%	6.753.581	6,2%	6.583.500	6,0%	7.252.176	6,5%	6.452.610	5,9%		(799.566)	-12,1%
OUTRAS CONTAS A PAGAR	591.223	0,6%	1.591.223	1,5%	1.591.223	1,5%	591.223	0,5%	591.223	0,5%		0	0,0%
DUPLICATAS DESCONTADAS	438.462	0,4%	633.631	0,6%	307.954	0,3%	307.954	0,3%	307.954	0,3%		0	0,0%
MUTUO	0	0,0%	0	0,0%	0	0,0%	1.000.000	0,9%	1.000.000	0,9%		0	0,0%
PASSIVO NAO CIRCULANTE	114.358.672	106,9%	116.291.605	107,2%	115.869.091	106,0%	116.694.875	105,2%	116.592.202	105,8%		(102.673)	-0,1%
CLASSE III QUIROGRAFARIOS	99.672.955	93,2%	101.605.887	93,7%	101.182.792	92,6%	102.267.555	92,2%	102.164.882	92,7%		(102.673)	-0,1%
EMPRESTIMOS E FINANCIAMENTOS	3.101.786	2,9%	3.101.786	2,9%	3.101.786	2,8%	3.101.786	2,8%	3.101.786	2,8%		0	0,0%
CONTAS A PAGAR A FORNECEDORES	0	0,0%	0	0,0%	0	0,0%	0	0,0%	0	0,0%		0	0,0%
PROVISOES PARA CONTINGENCIAS	11.583.932	10,8%	11.583.932	10,7%	11.584.513	10,6%	6.415.977	5,8%	6.415.977	5,8%		0	0,0%
OBRIGACOES TRIBUTARIAS	0	0,0%	0	0,0%	0	0,0%	4.909.557	4,4%	4.909.557	4,5%		0	0,0%
PATRIMÔNIO LÍQUIDO	(21.380.519)	-20,0%	(22.913.550)	-21,1%	(26.777.500)	-24,5%	(27.509.289)	-24,8%	(26.970.643)	-24,5%		538.647	-2,0%
CAPITAL SOCIAL	6.000.000	5,6%	6.000.000	5,5%	6.000.000	5,5%	6.000.000	5,4%	6.000.000	5,4%		0	0,0%
LUCROS OU PREJUIZOS ACUMULADOS	(42.888.646)	-40,1%	(42.888.646)	-39,6%	(42.888.646)	-39,2%	(42.888.646)	-38,7%	(42.888.646)	-38,9%		0	0,0%
AJUSTE DE AVALIAÇÃO PATRIMONIAL	10.370.626	9,7%	10.370.626	9,6%	10.370.626	9,5%	10.370.626	9,3%	10.370.626	9,4%		0	0,0%
RESULTADO DO EXERCÍCIO	5.137.501	4,8%	3.604.471	3,3%	(259.480)	-0,2%	(991.269)	-0,9%	(452.623)	-0,4%		538.647	-207,6%
TOTAL DO PASSIVO E PATRIMÔNIO LÍQUIDO	106.963.402	100,0%	108.438.386	100,0%	109.276.733	100,0%	110.942.004	100,0%	110.157.424	100,0%		(784.581)	-0,7%

- O grupo de contas do "passivo circulante" apresentou uma variação em relação ao mês anterior, com redução de (6,0%), principalmente devido a redução no saldo da conta "Contas a Pagar Fornecedores" (549,5 mil) e "Credito Clientes" (799,5 mil), houve elevação no saldo da conta "Obrigações Tributárias" (R\$ 167,2 mil);
- A conta "Obrigações Tributárias" no ano de 2019 apresentou aumento de (R\$ 516,7 mil).
- O "passivo não circulante" aumentou (0,1%) em relação ao período anterior;
- Com relação ao patrimônio líquido, observa-se redução do valor, devido aos resultados negativos obtidos nos últimos exercícios, apresentando saldo negativo de (-R\$ 26.970,6 mil) uma redução de (-R\$ 452,6 mil) no ano de 2019 em relação a 31/12/2018;

Fonte: Demonstrativos Contábeis das Recuperandas



BALANÇO PATRIMONIAL (PASSIVO)



Considerações sobre CLASSE III QUIROGRAFARIOS	Revisado					
	dez-2018	jan-2019	fev-2019	mar-2019	abr-2019	mai-2019
CLASSE III QUIROGRAFARIOS (Passivo Circulante)	0	0	0	3.954.157	3.954.157	3.954.157
CLASSE III QUIROGRAFARIOS (Passivo Não Circulante)	104.648.135	99.672.955	101.605.887	101.182.792	102.267.555	102.164.882
(=) CLASSE III QUIROGRAFARIOS (Total)	104.648.135	99.672.955	101.605.887	105.136.949	106.221.712	106.119.039
Varição Cambial Período		4.975.180	(1.932.932)	(3.531.061)	(1.084.763)	102.673
(+) Varição Cambial Acumulada		4.975.180	3.042.248	(488.813)	(1.573.577)	(1.470.904)
(=) CLASSE III QUIROGRAFARIOS (Sem variação cambial)	104.648.135	104.648.135	104.648.135	104.648.135	104.648.135	104.648.135

- A conta "CLASSE III QUIROGRAFARIOS" não apresenta variações referentes a pagamentos ou inclusão de novos valores; as alterações nos saldos são decorrentes da "Varição Cambial Período" aplicada nas contas de resultado.

Fonte: Demonstrativos Contábeis das Recuperandas



DEMONSTRAÇÃO DO FLUXO DE CAIXA INDIRETO



Fluxo de Caixa Indireto	jan-2019	fev-2019	mar-2019	abr-2019	mai-2019
DAS ATIVIDADES OPERACIONAIS					
Resultado Líquido do Exercício	5.137.501	(1.533.031)	(3.863.951)	(731.789)	538.647
Depreciação e Amortização	166.856	166.860	166.865	120.769	159.055
Constituição (Reversão) de IRPJ/CSLL Diferidos	-	-	62.668	93.779	131.507
Lucro Líquido do Exercício Ajustado	5.304.357	(1.366.171)	(3.634.418)	(517.241)	829.208
CONTAS A RECEBER DE CLIENTES	294.358	(2.846.679)	(4.826)	(703.620)	630.033
ESTOQUES	(1.347.283)	1.418.052	571.490	(680.856)	(723.975)
TRIBUTOS A RECUPERAR	(792.617)	386.984	(97.790)	(97.470)	(709.152)
ADIANTAMENTOS A FORNECEDORES	768.115	(144.350)	187.913	(1.167.739)	1.322.718
OUTROS DIREITOS A RECEBER	(1.954)	(2.179)	(6.851)	1.751	(4.513)
TRIBUTOS A RECUPERAR - LONGO PRAZO	(1.432)	-	(560)	(1.792)	(1.391)
CONTAS A RECEBER - LONGO PRAZO	-	-	-	-	-
CONTA CORRENTE DE SOCIOS - LONGO PRAZO	1.996	1.996	1.996	1.996	1.851
DEPOSITOS JUDICIAIS - LONGO PRAZO	(34)	-	143	-	-
CREDITOS BLOQUEADOS RECUPERACAO JUDICIAL - LONGO I	-	-	-	-	-
ATIVOS FISCAIS DIFERIDOS - LONGO PRAZO	-	-	-	-	-
(Aumento) ou Diminuição do Ativo	(1.078.851)	(1.186.176)	651.515	(2.647.728)	515.571
CLASSE III QUIROGRAFARIOS	-	-	3.954.157	-	-
EMPRESTIMOS E FINANCIAMENTOS	(93.054)	400.690	548.927	(35.248)	(81.779)
CONTAS A PAGAR A FORNECEDORES	892.101	(779.479)	1.054.475	582.310	(549.522)
OBRIGACOES SOCIAIS	146.746	(4.450)	16.490	65.352	43.067
OBRIGACOES TRIBUTARIAS	(18.169)	30.942	46.522	290.187	167.247
CREDITOS DE CLIENTES	(351.224)	232.211	(170.082)	668.676	(799.566)
OUTRAS CONTAS A PAGAR	-	1.000.000	-	(1.000.000)	-
DUPLICATAS DESCONTADAS	(52.469)	195.169	(325.676)	-	-
MUTUO	0	0	0	1.000.000	0
CLASSE III QUIROGRAFARIOS - LONGO PRAZO	(4.975.180)	1.932.932	(423.095)	1.084.763	(102.673)
EMPRESTIMOS E FINANCIAMENTOS - LONGO PRAZO	-	-	-	-	-
CONTAS A PAGAR A FORNECEDORES - LONGO PRAZO	-	-	-	-	-
PROVISOES PARA CONTINGENCIAS - LONGO PRAZO	-	-	582	(5.168.537)	-
OBRIGACOES TRIBUTARIAS - LONGO PRAZO	-	-	-	4.909.557	-
Aumento ou (Diminuição) do Passivo	(4.451.251)	3.008.015	4.702.298	2.397.060	(1.323.227)
Caixa Líquido Proveniente das Atividades Operacionais	(225.744)	455.669	1.719.395	(767.909)	21.552
DAS ATIVIDADES DE INVESTIMENTO					
Investimentos em Títulos	-	-	-	-	-
Aquisição de Imobilizado	(17.843)	(17.041)	(57.541)	14.914	(78.455)
Pagamento de Empréstimos e Financiamentos	-	-	-	-	-
Caixa Líquido Proveniente das Atividades de Financiamento	-	-	-	-	-
AUMENTO DE CAIXA E EQUIVALENTES DE CAIXA	(237.406)	444.809	1.664.315	(768.345)	(50.722)
Caixa e Equivalentes de Caixa no Início do Exercício	5.264.404	5.026.999	5.471.808	7.136.123	6.367.779
Caixa e Equivalentes de Caixa no Final do Exercício	5.026.999	5.471.808	7.136.123	6.367.779	6.317.057

Credibilità Administrações Judiciais | (41) 3156.3123





Escritório Curitiba | PR

Avenida do Batel, 1750 | Sala 201
80.420-009
(41) 3156.3123

Escritório São Paulo | SP

Avenida Engenheiro Luiz Carlos Berrini, 105
sala 507
(11) 3171.3578

Escritório Sertanópolis | PR

Rua Padre Jonas Vaz Santos, 377
86.170-000
(43) 3232.3062

credibilita.adv.br
contato@credibilita.adv.br

