

Competência:
junho de 2024



Relatório Mensal de Atividade

Recuperação Judicial da(s) Empresa(s):

MINENGE - MINATTO

ENGENHARIA E CONSTRUÇÕES LTDA

CONSIDERAÇÕES INICIAIS

Excelentíssimo Senhor Doutor Juíz de Direito da 1ª Vara da Fazenda Pública da Comarca de Criciúma – Estado de Santa Catarina.

Processo n° 5013243-51.2022.8.24.0020

A Credibilitá Administração Judicial e Serviços Ltda., nomeada Administradora Judicial nos citados autos, vem, respeitosamente, à presença de Vossa Excelência, apresentar o Relatório Mensal de Atividades das Recuperandas:

- MINENGE - MINATTO ENGENHARIA E CONSTRUÇÕES LTDA.
- MINATTO CONSTRUTORA E INCORPORADORA LTDA.

Este relatório, denominado “**Relatório Mensal de Atividades - RMA**”, foi elaborado com as informações quantitativas e qualitativas fornecidas pelas Recuperandas, contemplando as análises do mês de **junho de 2024**.

Tem como objetivo:

- Fornecer informações sobre as atividades econômicas das Recuperandas;
- Apresentar informações financeiras e econômicas;

Com relação às informações contidas neste documento, a Administradora Judicial fica à disposição para prestar esclarecimentos adicionais.

Atenciosamente,

Credibilitá Administração Judicial e Serviços Ltda.

GLOSSÁRIO

AC - Ativo Circulante

ACF - Ativo Circulante Financeiro

ACO - Ativo Circulante Operacional

A.H. – Análise Horizontal

AJ - Administrador Judicial

ANC - Ativo Não Circulante

A.V. – Análise Vertical

BP - Balanço Patrimonial

DRE - Demonstrativo de Resultado do Exercício

EBITDA - Earnings Before Interest, Taxes, Depreciation and Amortization Ou Lucro Antes dos Juros, Impostos, Depreciação e Amortização.

IFs - Instituições Financeiras

LL - Lucro Líquido

LO - Lucro Operacional

PC - Passivo Circulante

PCF - Passivo Circulante Financeiro

PCO - Passivo Circulante Operacional

PL - Patrimônio Líquido

PNC - Passivo Não Circulante

RJ - Recuperação Judicial

RL - Receita Líquida

ROL - Receita Operacional Líquida ou Receita Líquidas de Vendas

ÍNDICE

| | |
|---|-----------|
| 1 EMPRESAS DO GRUPO EM RECUPERAÇÃO JUDICIAL | 4 |
| 1.1 ESTRUTURA SOCIETÁRIA | 4 |
| 2 RESUMO DAS ATIVIDADES OPERACIONAIS | 5 |
| 2.1 COLABORADORES..... | 5 |
| 2.2 FATURAMENTO DA MINENGE - MINATTO ENGENHARIA E CONSTRUÇÕES LTDA | 7 |
| 2.3 FATURAMENTO DA MINATTO CONSTRUTORA E INCORPORADORA LTDA | 8 |
| 3 RELAÇÃO DE CREDORES | 9 |
| 4 ANÁLISE DOS DADOS CONTÁBEIS E INFORMAÇÕES FINANCEIRAS | 10 |
| 4.1 DEMONSTRAÇÕES FINANCEIRAS MINENGE - MINATTO ENGENHARIA E CONSTRUÇÕES LTDA..... | 10 |
| 4.1.1 ATIVO..... | 10 |
| 4.1.2 PASSIVO..... | 11 |
| 4.1.3 DEMONSTRATIVO DE RESULTADO DO PERÍODO..... | 12 |
| 4.2 DEMONSTRAÇÕES FINANCEIRAS MINATTO CONSTRUTORA E INCORPORADORA LTDA..... | 13 |
| 4.2.1 ATIVO..... | 13 |
| 4.2.2 PASSIVO..... | 14 |
| 4.2.3 DEMONSTRATIVO DE RESULTADO DO PERÍODO..... | 15 |

1 EMPRESAS DO GRUPO EM RECUPERAÇÃO JUDICIAL

1.1 Estrutura Societária

Minenge - Minatto Engenharia e Construções Ltda

| Nome | Qualificação | Nome Representante Legal | Qualificação Representante Legal |
|-------------------------------|------------------------|--------------------------|----------------------------------|
| Edio Minatto | 49-Sócio-Administrador | - | - |
| Deise Maria Nuernberg Minatto | 49-Sócio-Administrador | - | - |

Fonte: Site da Receita Federal, em 18/10/2022.

Minatto Construtora e Incorporadora Ltda

| Nome | Qualificação | Nome Representante Legal | Qualificação Representante Legal |
|-------------------------------------|------------------------|--------------------------|----------------------------------|
| Rafael Nuernberg De Freitas Minatto | 22-Sócio | - | - |
| Guilherme Nuernberg Minatto | 22-Sócio | - | - |
| Edio Minatto Junior | 49-Sócio-Administrador | - | - |
| Edio Minatto | 49-Sócio-Administrador | - | - |

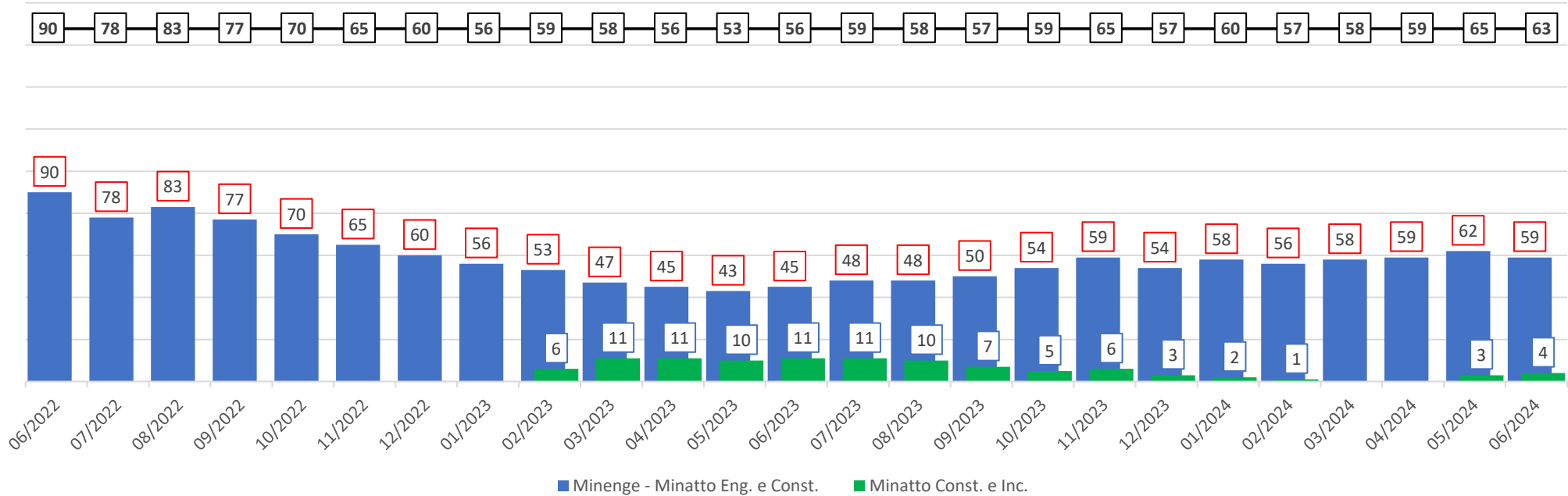
Fonte: Site da Receita Federal, em 18/10/2022.

2 RESUMO DAS ATIVIDADES OPERACIONAIS

2.1 Colaboradores

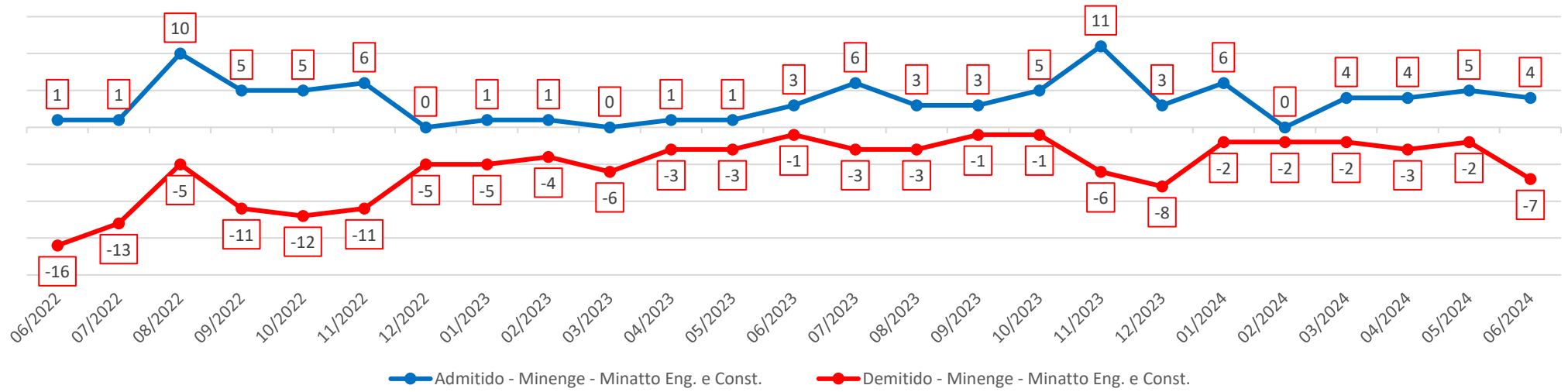
No mês de junho de 2024, a Recuperanda “Minenge - Minatto Engenharia e Construções Ltda” apresentou **59** colaboradores ativos e a Recuperanda “Minatto Construtora e Incorporadora Ltda” não apresentou colaboradores ativo na folha de pagamento; juntas apresentaram **5** admissões e **7** demissões.

Quadro de Colaboradores

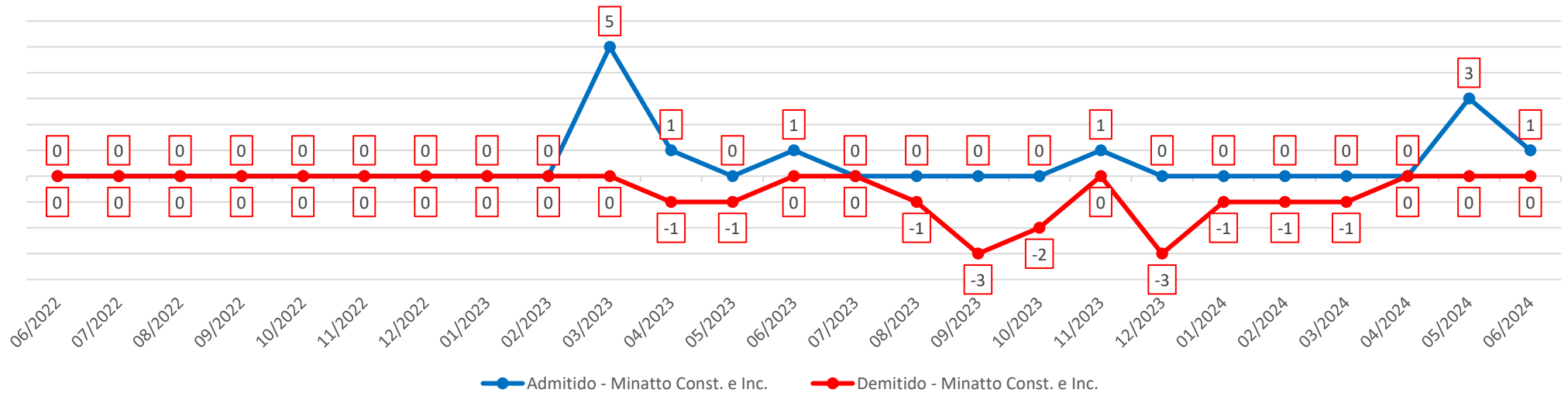


Até o mês de janeiro/2023, os colaboradores da Recuperanda **Minatto Construtora e Incorporadora Ltda** estavam registrados na Recuperanda **Minenge - Minatto Engenharia e Construções Ltda**, e trabalhavam de maneira compartilhada.

Evolução Quadro de Colaboradores



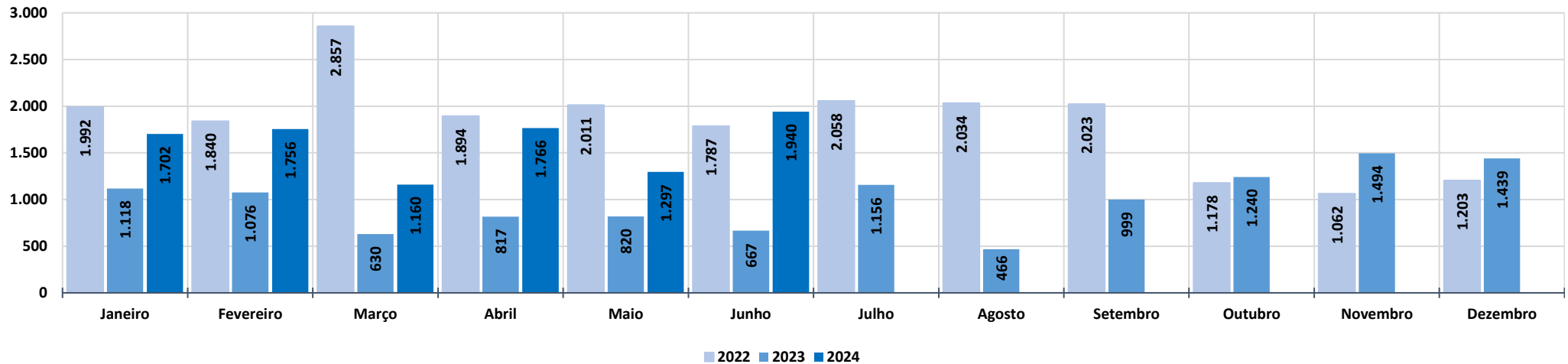
Evolução Quadro de Colaboradores



2.2 Faturamento da Minenge - Minatto Engenharia e Construções Ltda

O gráfico abaixo apresenta o faturamento bruto da Recuperanda e em junho de 2024 apresentou o valor de R\$ 1,9 milhão, com um aumento de 49,5% comparado ao mês anterior.

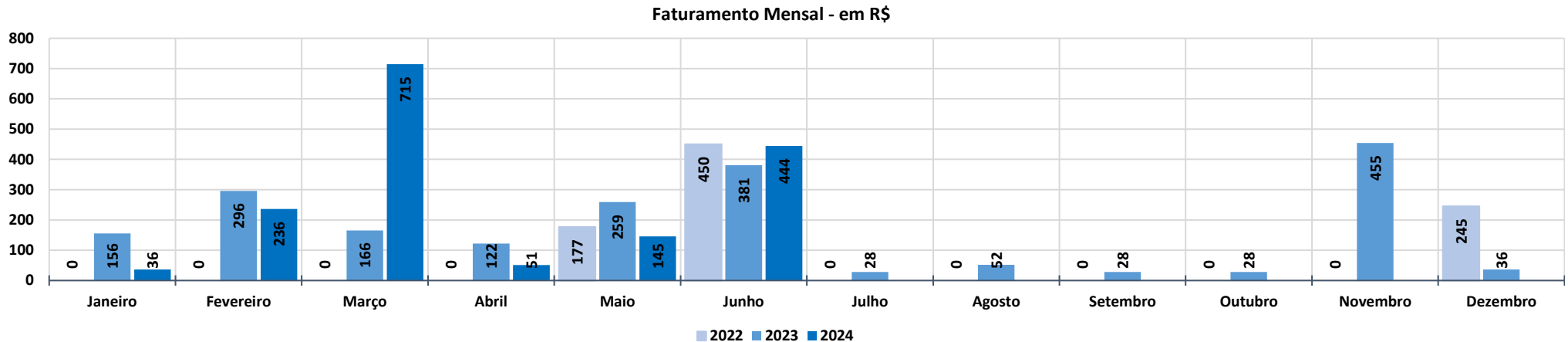
Faturamento Mensal - em R\$



| Faturamento Mens | 2022 | A.V.% | 2023 | A.V.% | A.H% | 2024 | A.V.% | A.H% |
|---------------------|---------------|--------|---------------|--------|---------------|--------------|--------|--------------|
| Janeiro | 1.992 | 0,0% | 1.118 | -7,1% | -43,9% | 1.702 | 18,2% | 52,2% |
| Fevereiro | 1.840 | -7,7% | 1.076 | -3,8% | -41,5% | 1.756 | 3,2% | 63,2% |
| Março | 2.857 | 55,3% | 630 | -41,4% | -77,9% | 1.160 | -33,9% | 84,1% |
| Abril | 1.894 | -33,7% | 817 | 29,7% | -56,9% | 1.766 | 52,2% | 116,1% |
| Mai | 2.011 | 6,2% | 820 | 0,3% | -59,2% | 1.297 | -26,5% | 58,2% |
| Junho | 1.787 | -11,1% | 667 | -18,7% | -62,7% | 1.940 | 49,5% | 191,0% |
| Julho | 2.058 | 15,1% | 1.156 | 73,4% | -43,8% | | | |
| Agosto | 2.034 | -1,2% | 466 | -59,7% | -77,1% | | | |
| Setembro | 2.023 | -0,5% | 999 | 114,4% | -50,6% | | | |
| Outubro | 1.178 | -41,7% | 1.240 | 24,1% | 5,3% | | | |
| Novembro | 1.062 | -9,9% | 1.494 | 20,5% | 40,7% | | | |
| Dezembro | 1.203 | 13,3% | 1.439 | -3,7% | 19,6% | | | |
| Total Anual | 21.939 | | 11.924 | | | 9.621 | | |
| Média Mensal | 1.828 | | 994 | | -45,7% | 1.604 | | 61,4% |

2.3 Faturamento da Minatto Construtora e Incorporadora Ltda

O gráfico abaixo apresenta o faturamento bruto da Recuperanda e em junho de 2024 apresentou o valor de R\$ 444 mil, com um aumento de 205,6% comparado ao mês anterior.



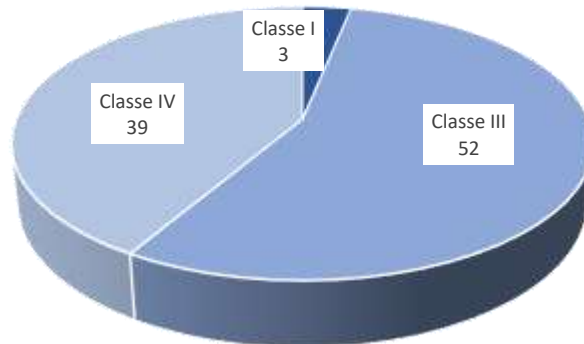
| Faturamento Mens | 2022 | A.V.% | 2023 | A.V.% | A.H% | 2024 | A.V.% | A.H% |
|---------------------|------------|---------|--------------|---------|---------------|--------------|--------|--------------|
| Janeiro | 0 | 0,0% | 156 | -36,5% | 0,0% | 36 | 0,0% | -76,9% |
| Fevereiro | 0 | 0,0% | 296 | 90,5% | 0,0% | 236 | 556,7% | -20,2% |
| Março | 0 | 0,0% | 166 | -44,1% | 0,0% | 715 | 202,4% | 331,6% |
| Abril | 0 | 0,0% | 122 | -26,3% | 0,0% | 51 | -92,8% | -58,1% |
| Maio | 177 | 0,0% | 259 | 112,4% | 46,5% | 145 | 184,1% | -43,9% |
| Junho | 450 | 154,2% | 381 | 46,9% | -15,4% | 444 | 205,6% | 16,7% |
| Julho | 0 | -100,0% | 28 | -92,7% | 0,0% | | | |
| Agosto | 0 | 0,0% | 52 | 85,2% | 0,0% | | | |
| Setembro | 0 | 0,0% | 28 | -46,0% | 0,0% | | | |
| Outubro | 0 | 0,0% | 28 | 0,0% | 0,0% | | | |
| Novembro | 0 | 0,0% | 455 | 1529,0% | 0,0% | | | |
| Dezembro | 245 | 0,0% | 36 | -92,1% | -85,3% | | | |
| Total Anual | 872 | | 2.006 | | | 1.628 | | |
| Média Mensal | 291 | | 167 | | -42,5% | 271 | | 62,4% |

3 RELAÇÃO DE CREDORES


A 1ª Lista de Credores do art. 52, §1º, da Lei 11.101/2005 publicada pelas Recuperandas em 28/07/2022 relacionou 94 credores, com o valor total de R\$ 13.403.415,87 (Treze milhões, quatrocentos e três mil, quatrocentos e quinze reais e oitenta e sete centavos).

| Classes | Nome | Credores | Valor da Lista |
|--------------------|------------------------|-----------|----------------------|
| Classe I | Credores Trabalhista | 3 | 10.532,52 |
| Classe III | Credores Quirografário | 52 | 13.288.147,12 |
| Classe IV | Credores ME e EPP | 39 | 104.736,23 |
| Total Geral | | 94 | 13.403.415,87 |

Credores por Número / Classe



Credores por Valor / Classe



4 ANÁLISE DOS DADOS CONTÁBEIS E INFORMAÇÕES FINANCEIRAS

4.1 Demonstrações Financeiras Minenge - Minatto Engenharia e Construções Ltda

4.1.1 Ativo

A seguir apresenta-se as contas do Balanço Patrimonial Ativo – Bens e Direitos:

Minenge - Minatto Engenharia e Construções Ltda
Em milhares de R\$

| BALANÇO PATRIMONIAL | 06/2023 | 07/2023 | 08/2023 | 09/2023 | 10/2023 | 11/2023 | 12/2023 | 01/2024 | 02/2024 | 03/2024 | 04/2024 | 05/2024 | 06/2024 | Variação Mês Anterior | |
|------------------------------|---------------|---------------|---------------|---------------|---------------|---------------|---------------|---------------|---------------|---------------|---------------|---------------|---------------|-----------------------|---------------|
| | | | | | | | | | | | | | | jun/24-mai/24 | %AH |
| ATIVO CIRCULANTE | 8.697 | 8.366 | 8.278 | 8.582 | 9.055 | 9.123 | 9.173 | 9.240 | 9.504 | 9.314 | 9.534 | 8.838 | 9.754 | 915 | 10,4% |
| % sobre TOTAL DO ATIVO | 70,1% | 67,8% | 67,3% | 67,8% | 69,7% | 71,0% | 70,7% | 70,3% | 70,4% | 69,9% | 70,4% | 66,9% | 68,3% | | |
| DISPONIBILIDADES | 6.765 | 6.793 | 6.766 | 6.805 | 6.777 | 6.779 | 6.860 | 6.904 | 7.163 | 6.985 | 7.130 | 7.131 | 7.003 | (128) | -1,8% |
| CAIXA GERAL | 6.762 | 6.762 | 6.762 | 6.762 | 6.762 | 6.762 | 6.762 | 6.762 | 6.762 | 6.762 | 6.762 | 6.762 | 6.762 | - | 0,0% |
| BANCOS CONTA MOVIMENTO | 3 | 31 | 4 | 43 | 15 | 18 | 99 | 142 | 401 | 223 | 368 | 369 | 242 | (128) | -34,6% |
| APLICACOES LIQUIDEZ IMEDIATA | - | - | - | - | - | - | 0 | 0 | 0 | 0 | 0 | 1 | 0 | (0) | -24,1% |
| DIREITOS REALIZÁVEIS | 1.374 | 1.037 | 973 | 970 | 993 | 1.063 | 1.001 | 1.026 | 1.020 | 1.023 | 1.101 | 1.122 | 1.162 | 40 | 3,6% |
| CLIENTES | 247 | 129 | 104 | 104 | 104 | 104 | 104 | 104 | 104 | 104 | 104 | 104 | 122 | 18 | 17,3% |
| ADIANTAMENTOS A FUNCIONARIOS | 1 | 1 | 1 | 1 | 6 | 73 | - | - | 3 | - | 4 | 14 | 7 | (7) | -48,5% |
| ADIANTAMENTOS A FORNECEDORES | 1.123 | 905 | 866 | 862 | 881 | 882 | 894 | 920 | 910 | 916 | 945 | 956 | 988 | 32 | 3,4% |
| IMPOSTOS A RECUPERAR | 3 | 3 | 3 | 3 | 3 | 3 | 3 | 3 | 3 | 3 | 48 | 48 | 44 | (3) | -6,9% |
| ESTOQUES | 547 | 533 | 536 | 524 | 526 | 523 | 553 | 552 | 544 | 548 | 546 | 561 | 1.565 | 1.004 | 179,1% |
| DESPESAS ANTECIPADAS | 0 | 3 | 3 | 3 | 2 | 2 | 2 | 2 | 1 | 1 | 1 | 16 | 15 | (1) | -8,5% |
| OUTROS CRÉDITOS | 11 | - | - | 281 | 757 | 757 | 757 | 757 | 776 | 757 | 757 | 9 | 9 | - | 0,0% |
| ATIVO NÃO CIRCULANTE | 3.714 | 3.974 | 4.025 | 4.076 | 3.930 | 3.734 | 3.797 | 3.896 | 3.993 | 4.019 | 4.002 | 4.368 | 4.519 | 151 | 3,5% |
| % sobre TOTAL DO ATIVO | 29,9% | 32,2% | 32,7% | 32,2% | 30,3% | 29,0% | 29,3% | 29,7% | 29,6% | 30,1% | 29,6% | 33,1% | 31,7% | | |
| PESSOAS LIGADAS | 1.639 | 1.801 | 1.876 | 1.956 | 1.838 | 1.665 | 1.753 | 1.875 | 1.994 | 2.042 | 2.047 | 2.434 | 2.608 | 174 | 7,1% |
| IMPOSTOS A RECUPERAR LP | - | - | - | - | - | - | - | - | - | - | - | - | - | - | 0,0% |
| DESPESAS ANTECIPADAS LP | - | - | - | - | - | - | - | - | - | - | - | - | - | - | 0,0% |
| INVESTIMENTOS | 172 | 173 | 173 | 167 | 158 | 158 | 156 | 156 | 156 | 156 | 157 | 157 | 157 | 0 | 0,1% |
| IMOBILIZADO | 1.901 | 2.001 | 1.977 | 1.953 | 1.934 | 1.911 | 1.888 | 1.866 | 1.843 | 1.821 | 1.798 | 1.776 | 1.754 | (22) | -1,3% |
| INTANGÍVEL | 2 | - | - | - | - | - | - | - | - | - | - | - | - | - | 0,0% |
| TOTAL DO ATIVO | 12.411 | 12.340 | 12.304 | 12.658 | 12.985 | 12.857 | 12.969 | 13.136 | 13.496 | 13.333 | 13.537 | 13.206 | 14.273 | 1.067 | 8,1% |

Considerações:

Em junho de 2024 o grupo de contas do Ativo Circulante apresentou aumento de R\$ 915 mil, em relação ao mês anterior.

O Ativo Não Circulante apresentou aumento de R\$ 151 mil, em relação ao mês anterior.

4.1.2 Passivo

A seguir apresenta-se as contas do Balanço Patrimonial Passivo – Obrigações:

Minenge - Minatto Engenharia e Construções Ltda
Em milhares de R\$

| BALANÇO PATRIMONIAL | 06/2023 | 07/2023 | 08/2023 | 09/2023 | 10/2023 | 11/2023 | 12/2023 | 01/2024 | 02/2024 | 03/2024 | 04/2024 | 05/2024 | 06/2024 | Variação Mês Anterior | |
|--|----------------|----------------|----------------|----------------|----------------|----------------|----------------|----------------|----------------|----------------|----------------|----------------|----------------|-----------------------|--------------|
| | | | | | | | | | | | | | | jun/24-mai/24 | %AH |
| PASSIVO CIRCULANTE | 3.990 | 3.886 | 4.318 | 5.159 | 5.685 | 5.561 | 6.664 | 6.663 | 6.661 | 3.994 | 3.740 | 4.158 | 4.817 | 659 | 15,8% |
| % sobre TOTAL DO PASSIVO | 32,1% | 31,5% | 35,1% | 40,8% | 43,8% | 43,3% | 51,4% | 50,7% | 49,4% | 30,0% | 27,6% | 31,5% | 33,7% | | |
| FORNECEDORES | 583 | 522 | 541 | 1.075 | 1.102 | 743 | 674 | 743 | 763 | 768 | 807 | 1.209 | 1.753 | 544 | 45,1% |
| EMPRESTIMOS E FINANCIAMENTOS | 609 | 499 | 609 | 586 | 589 | 590 | 586 | 389 | 393 | 398 | 543 | 555 | 560 | 5 | 0,9% |
| OBRIGAÇÕES TRABALHISTAS E SOCIAIS | 394 | 401 | 573 | 619 | 684 | 815 | 644 | 696 | 727 | 698 | 498 | 558 | 536 | (23) | -4,1% |
| OBRIGAÇÕES FISCAIS E TRIBUTÁRIAS | 213 | 232 | 248 | 361 | 407 | 462 | 709 | 782 | 782 | 451 | 87 | 49 | 224 | 175 | 353,1% |
| TRIBUTOS PARCELADOS | 935 | 1.050 | 1.167 | 1.288 | 1.710 | 1.825 | 2.998 | 3.085 | 3.085 | 778 | 977 | 1.012 | 1.049 | 36 | 3,6% |
| OUTRAS OBRIGAÇÕES | 1.199 | 1.154 | 1.152 | 1.203 | 1.166 | 1.100 | 1.027 | 943 | 888 | 878 | 806 | 752 | 673 | (79) | -10,5% |
| DÉBITOS NEGOCIADOS NA RECUPERAÇÃO JUDICIAL | 57 | 29 | 28 | 27 | 26 | 26 | 26 | 25 | 24 | 24 | 22 | 22 | 22 | - | 0,0% |
| PASSIVO NÃO CIRCULANTE | 11.154 | 11.110 | 11.068 | 11.028 | 10.673 | 10.625 | 9.500 | 9.458 | 9.446 | 11.326 | 11.655 | 11.605 | 11.549 | (57) | -0,5% |
| EMPRESTIMOS E FINANCIAMENTOS - LP | 517 | 506 | 494 | 482 | 470 | 458 | 446 | 434 | 422 | 409 | 396 | 384 | 371 | (13) | -3,4% |
| TRIBUTOS PARCELADOS LP | 7.275 | 7.243 | 7.213 | 7.185 | 6.842 | 6.805 | 5.693 | 5.663 | 5.663 | 7.556 | 7.897 | 7.860 | 7.817 | (44) | -0,6% |
| DÉBITOS NEGOCIADOS NA RECUPERAÇÃO JUDICIAL | 3.361 | 3.361 | 3.361 | 3.361 | 3.361 | 3.361 | 3.361 | 3.361 | 3.361 | 3.361 | 3.361 | 3.361 | 3.361 | - | 0,0% |
| PATRIMONIO LIQUIDO | (2.733) | (2.656) | (3.082) | (3.529) | (3.373) | (3.328) | (3.195) | (2.985) | (2.610) | (1.988) | (1.858) | (2.557) | (2.093) | 464 | 18,2% |
| % sobre TOTAL DO PASSIVO | -22,0% | -21,5% | -25,0% | -27,9% | -26,0% | -25,9% | -24,6% | -22,7% | -19,3% | -14,9% | -13,7% | -19,4% | -14,7% | | |
| CAPITAL SOCIAL | 3.000 | 3.000 | 3.000 | 3.000 | 3.000 | 3.000 | 3.000 | 3.000 | 3.000 | 3.000 | 3.000 | 3.000 | 3.000 | - | 0,0% |
| RESERVAS DE LUCROS | - | - | - | - | - | - | - | - | - | - | - | - | - | - | 0,0% |
| LUCROS OU PREJUÍZOS ACUMULADOS | (5.733) | (5.656) | (6.082) | (6.529) | (6.373) | (6.328) | (6.195) | (5.985) | (5.610) | (4.988) | (4.858) | (5.557) | (5.093) | 464 | 8,4% |
| TOTAL DO PASSIVO | 12.411 | 12.340 | 12.304 | 12.658 | 12.985 | 12.858 | 12.969 | 13.136 | 13.496 | 13.333 | 13.537 | 13.206 | 14.273 | 1.067 | 8,1% |

Considerações:

Em junho de 2024 o grupo de contas do Passivo Circulante apresentou aumento de R\$ 659 mil em relação ao mês anterior.

O Passivo Não Circulante apresentou redução de R\$ 57 mil em relação ao mês anterior.

A variação que ocorre no Patrimônio Líquido é gerada pelo Resultado Líquido do Exercício apresentada no Demonstrativo de Resultado do Exercício (DRE).

4.1.3 Demonstrativo de Resultado do Período

Minenge - Minatto Engenharia e Construções Ltda

Em milhares de R\$

| Demonstrativo de Resultado do Exercício Mensal | 06/2023 | 07/2023 | 08/2023 | 09/2023 | 10/2023 | 11/2023 | 12/2023 | 01/2024 | 02/2024 | 03/2024 | 04/2024 | 05/2024 | 06/2024 | Variação Mês Anterior | |
|--|---------|---------|---------|---------|---------|---------|---------|---------|---------|---------|---------|---------|---------|-----------------------|---------|
| | | | | | | | | | | | | | | jun/24-mai/24 | %AH |
| RECEITA BRUTA DE VENDAS | 667 | 1.156 | 466 | 999 | 1.240 | 1.494 | 1.439 | 1.702 | 1.756 | 1.160 | 1.766 | 1.297 | 1.940 | 643 | 49,5% |
| DEDUÇÕES DA RECEITA BRUTA | (118) | (85) | (39) | (159) | (99) | (113) | (226) | (118) | (115) | (316) | (144) | (97) | (303) | (206) | -211,8% |
| RECEITA OPERACIONAL LÍQUIDA | 549 | 1.071 | 427 | 841 | 1.142 | 1.381 | 1.213 | 1.584 | 1.640 | 844 | 1.622 | 1.200 | 1.637 | 437 | 36,4% |
| CUSTOS DOS PROD/MERC VENDIDAS | (526) | (602) | (643) | (1.082) | (782) | (1.150) | (908) | (1.057) | (1.081) | (1.021) | (1.142) | (1.526) | (973) | 553 | 36,2% |
| % sobre ROL | -95,8% | -56,2% | -150,7% | -128,7% | -68,5% | -83,2% | -74,8% | -66,7% | -65,9% | -120,9% | -70,4% | -127,1% | -59,4% | | |
| RESULTADO BRUTO OPERACIONAL | 23 | 469 | (216) | (241) | 359 | 232 | 305 | 527 | 560 | (177) | 480 | (326) | 664 | 989 | 303,9% |
| DESPEAS (RECEITAS) OPERACIONAIS | (121) | (118) | (108) | (98) | (97) | (98) | (87) | (137) | (133) | (106) | (96) | (276) | (94) | 181 | 65,7% |
| % sobre ROL | -22,1% | -11,1% | -25,2% | -11,7% | -8,5% | -7,1% | -7,1% | -8,7% | -8,1% | -12,6% | -5,9% | -23,0% | -5,8% | | |
| DESPEAS COM VENDAS | (0) | (7) | (3) | (3) | (2) | (3) | (2) | (2) | (3) | (0) | (2) | (3) | (4) | (2) | -58,3% |
| DESPEAS ADMINISTRATIVAS | (119) | (108) | (105) | (96) | (94) | (94) | (85) | (127) | (109) | (104) | (92) | (272) | (89) | 183 | 67,1% |
| DESPEAS TRIBUTÁRIAS | (2) | (3) | - | - | (1) | (0) | (0) | (8) | (21) | (2) | (2) | (1) | (1) | (0) | -3,9% |
| OUTRAS RECEITAS E DESPEAS OPERACIONAIS | - | - | - | 0 | - | - | - | - | - | - | 0 | - | - | - | 0,0% |
| % sobre ROL | 0,0% | 0,0% | 0,0% | 0,0% | 0,0% | 0,0% | 0,0% | 0,0% | 0,0% | 0,0% | 0,0% | 0,0% | 0,0% | | |
| OUTRAS RECEITAS OPERACIONAIS | - | - | - | 0 | - | - | - | - | - | - | 0 | - | - | - | 0,0% |
| OUTRAS DESPEAS OPERACIONAIS | - | - | - | - | - | - | - | - | - | - | - | - | - | - | 0,0% |
| RESULTADO ANTES DAS RECEITAS E DESPEAS FINANCEIRAS | (99) | 350 | (324) | (339) | 262 | 134 | 219 | 390 | 426 | (283) | 384 | (601) | 569 | 1.170 | 194,7% |
| % sobre ROL | -18,0% | 32,7% | -75,9% | -40,3% | 23,0% | 9,7% | 18,0% | 24,6% | 26,0% | -33,5% | 23,7% | -50,1% | 34,8% | | |
| RECEITAS FINANCEIRAS | 4.276 | - | 0 | 0 | 1 | - | 0 | 0 | 0 | 1.226 | 0 | 21 | 0 | (21) | -99,9% |
| DESPEAS FINANCEIRAS | (2.413) | (137) | (98) | (109) | (107) | (89) | (102) | (94) | (8) | (260) | (106) | (102) | (87) | 15 | 15,0% |
| RESULTADO LÍQUIDO DO EXERCÍCIO | 1.765 | 213 | (422) | (448) | 156 | 45 | 117 | 296 | 419 | 683 | 278 | (682) | 483 | 1.165 | 170,7% |
| % sobre ROL | 321,8% | 19,9% | -98,9% | -53,2% | 13,6% | 3,3% | 9,6% | 18,7% | 25,5% | 80,9% | 17,1% | -56,9% | 29,5% | | |

Considerações:

Em junho de 2024 a Recuperanda apresentou Receita Bruta de Vendas em R\$ 1,9 milhão, com um aumento de 36,4% na Receita Operacional Líquida em relação ao mês anterior.

O Resultado Líquido do Exercício apresentou lucro de R\$ 483 mil.

No mês de junho/2023 a Recuperanda apresentou o valor de R\$ 4,3 milhões na conta de Receitas Financeiras, influenciado principalmente pela conta contábil “DESCONTO MULTA JUROS E ENCARGOS LEGAIS PARC. TRIBUTÁRIO”, e ainda apresentou o valor de R\$ 2,4 milhões na conta de Despesas Financeiras, influenciado principalmente pela conta contábil “ENCARGOS PGFN INSCRIÇÃO DÉBITOS DÍVIDA ATIVA”.

4.2 Demonstrações Financeiras Minatto Construtora e Incorporadora Ltda

4.2.1 Ativo

A seguir apresenta-se as contas do Balanço Patrimonial Ativo – Bens e Direitos:

Minatto Construtora e Incorporadora Ltda

Em milhares de R\$

| BALANÇO PATRIMONIAL | 06/2023 | 07/2023 | 08/2023 | 09/2023 | 10/2023 | 11/2023 | 12/2023 | 01/2024 | 02/2024 | 03/2024 | 04/2024 | 05/2024 | 06/2024 | Variação Mês Anterior | |
|------------------------------|--------------|--------------|--------------|--------------|--------------|--------------|--------------|--------------|--------------|--------------|--------------|--------------|--------------|-----------------------|--------------|
| | | | | | | | | | | | | | | jun/24-mai/24 | %AH |
| ATIVO CIRCULANTE | 3.197 | 3.294 | 3.345 | 3.395 | 3.495 | 3.613 | 3.665 | 3.765 | 3.820 | 4.236 | 4.130 | 4.395 | 4.588 | 193 | 4,4% |
| % sobre TOTAL DO ATIVO | 76,2% | 76,7% | 77,0% | 77,3% | 77,8% | 78,4% | 78,7% | 79,1% | 79,4% | 81,1% | 80,7% | 81,4% | 82,1% | | |
| DISPONIBILIDADES | 50 | 49 | 49 | 48 | 48 | 70 | 58 | 54 | 66 | 360 | 94 | 337 | 350 | 13 | 3,8% |
| CAIXA GERAL | 49 | 49 | 48 | 48 | 47 | 47 | 43 | 42 | 41 | 40 | 40 | 41 | 41 | 0 | 0,2% |
| BANCOS CONTA MOVIMENTO | 1 | 1 | 1 | 0 | 0 | 11 | 3 | 0 | 7 | 307 | 25 | 279 | 18 | (261) | -93,6% |
| APLICACOES LIQUIDEZ IMEDIATA | 0 | 0 | 0 | - | 0 | 12 | 12 | 12 | 19 | 12 | 29 | 17 | 291 | 274 | 1577,1% |
| DIREITOS REALIZÁVEIS | 489 | 490 | 490 | 497 | 505 | 663 | 661 | 547 | 569 | 883 | 878 | 886 | 1.043 | 157 | 17,7% |
| CLIENTES | 465 | 467 | 470 | 477 | 484 | 641 | 640 | 495 | 486 | 794 | 777 | 812 | 971 | 160 | 19,7% |
| ADIANTAMENTOS A FUNCIONARIOS | 4 | 4 | - | - | - | 2 | - | - | - | - | 0 | 1 | 0 | (0) | -58,2% |
| ADIANTAMENTOS A FORNECEDORES | 12 | 12 | 16 | 16 | 17 | 16 | 20 | 52 | 83 | 89 | 101 | 74 | 71 | (2) | -2,9% |
| IMPOSTOS A RECUPERAR | 7 | 7 | 4 | 3 | 3 | 3 | 0 | 0 | 0 | 0 | - | - | - | - | 0,0% |
| ESTOQUES | 2.646 | 2.744 | 2.796 | 2.840 | 2.933 | 2.871 | 2.938 | 3.156 | 3.176 | 2.985 | 3.150 | 3.166 | 3.192 | 27 | 0,8% |
| DESPESAS ANTECIPADAS | - | - | - | - | - | - | - | - | - | - | - | - | - | - | 0,0% |
| OUTROS CRÉDITOS | - | - | - | - | - | - | - | - | - | - | - | - | - | - | 0,0% |
| IMPOSTOS DIFERIDOS | 12 | 11 | 11 | 10 | 9 | 9 | 8 | 8 | 9 | 8 | 8 | 6 | 3 | (3) | -54,1% |
| ATIVO NÃO CIRCULANTE | 1.000 | 998 | 997 | 998 | 996 | 995 | 993 | 992 | 991 | 989 | 988 | 1.003 | 1.002 | (1) | -0,1% |
| % sobre TOTAL DO ATIVO | 23,8% | 23,3% | 23,0% | 22,7% | 22,2% | 21,6% | 21,3% | 20,9% | 20,6% | 18,9% | 19,3% | 18,6% | 17,9% | | |
| PESSOAS LIGADAS | - | - | - | - | - | - | - | - | - | - | - | - | - | - | 0,0% |
| OUTROS CRÉDITOS | - | - | - | - | - | - | - | - | - | - | - | 17 | 17 | - | 0,0% |
| DESPESAS ANTECIPADAS LP | - | - | - | - | - | - | - | - | - | - | - | - | - | - | 0,0% |
| INVESTIMENTOS | 23 | 23 | 23 | 23 | 23 | 23 | 23 | 23 | 23 | 23 | 23 | 23 | 23 | - | 0,0% |
| IMOBILIZADO | 977 | 975 | 974 | 974 | 973 | 972 | 970 | 969 | 967 | 966 | 965 | 963 | 962 | (1) | -0,1% |
| INTANGÍVEL | - | - | - | - | - | - | - | - | - | - | - | - | - | - | 0,0% |
| TOTAL DO ATIVO | 4.197 | 4.293 | 4.343 | 4.392 | 4.491 | 4.607 | 4.658 | 4.757 | 4.811 | 5.225 | 5.118 | 5.398 | 5.590 | 192 | 3,6% |

Considerações:

Em junho de 2024 o grupo de contas do Ativo Circulante apresentou aumento de R\$ 193 mil, em relação ao mês anterior.

O Ativo Não Circulante apresentou redução de R\$ 1 mil, em relação ao mês anterior.

4.2.2 Passivo

A seguir apresenta-se as contas do Balanço Patrimonial Passivo – Obrigações:

Minatto Construtora e Incorporadora Ltda
Em milhares de R\$

| BALANÇO PATRIMONIAL | 06/2023 | 07/2023 | 08/2023 | 09/2023 | 10/2023 | 11/2023 | 12/2023 | 01/2024 | 02/2024 | 03/2024 | 04/2024 | 05/2024 | 06/2024 | Variação Mês Anterior | |
|---|---------|---------|---------|---------|---------|---------|---------|---------|---------|---------|---------|---------|---------|-----------------------|--------|
| | | | | | | | | | | | | | | jun/24-mai/24 | %AH |
| PASSIVO CIRCULANTE | 994 | 973 | 968 | 974 | 1.196 | 1.301 | 1.306 | 1.212 | 1.098 | 1.130 | 1.096 | 1.045 | 940 | (105) | -10,1% |
| % sobre TOTAL DO PASSIVO | 23,7% | 22,7% | 22,3% | 22,2% | 26,6% | 28,2% | 28,0% | 25,5% | 22,8% | 21,6% | 21,4% | 19,4% | 16,8% | | |
| FORNECEDORES | 71 | 74 | 76 | 66 | 50 | 127 | 109 | 102 | 102 | 95 | 88 | 52 | 94 | 42 | 81,8% |
| EMPRESTIMOS E FINANCIAMENTOS | 196 | 207 | 218 | 230 | 240 | 251 | 262 | 273 | 285 | 296 | 307 | 318 | 329 | 11 | 3,5% |
| OBRIGAÇÕES TRABALHISTAS E SOCIAIS | 91 | 77 | 67 | 80 | 37 | 34 | 36 | 13 | 14 | 14 | 18 | 14 | 29 | 15 | 100,5% |
| OBRIGAÇÕES FISCAIS E TRIBUTÁRIAS | 105 | 97 | 100 | 101 | 100 | 123 | 141 | 48 | 50 | 81 | 53 | 56 | 76 | 20 | 35,0% |
| DIVIDENDOS E JUROS SOBRE O CAPITAL | 196 | 196 | 196 | 196 | 196 | 196 | 196 | 196 | 196 | 196 | 196 | 196 | 196 | - | 0,0% |
| TRIBUTOS PARCELADOS | - | - | - | - | - | - | - | 24 | 22 | 24 | 23 | 25 | 25 | 0 | 0,8% |
| OUTRAS OBRIGAÇÕES | 335 | 323 | 312 | 301 | 572 | 570 | 561 | 555 | 429 | 424 | 411 | 383 | 190 | (193) | -50,4% |
| PASSIVO NÃO CIRCULANTE | 599 | 752 | 822 | 895 | 770 | 590 | 670 | 879 | 990 | 1.028 | 1.024 | 1.402 | 1.566 | 164 | 11,7% |
| EMPRESTIMOS COM SÓCIOS E PESSOAS LIGADAS - LP | 599 | 752 | 822 | 895 | 770 | 590 | 670 | 785 | 896 | 937 | 934 | 1.313 | 1.479 | 165 | 12,6% |
| TRIBUTOS PARCELADOS LP | - | - | - | - | - | - | - | 94 | 94 | 92 | 90 | 89 | 88 | (1) | -1,5% |
| PATRIMONIO LIQUIDO | 2.604 | 2.567 | 2.552 | 2.524 | 2.525 | 2.717 | 2.682 | 2.666 | 2.723 | 3.067 | 2.998 | 2.951 | 3.084 | 133 | 4,5% |
| % sobre TOTAL DO PASSIVO | 62,0% | 59,8% | 58,8% | 57,5% | 56,2% | 59,0% | 57,6% | 56,0% | 56,6% | 58,7% | 58,6% | 54,7% | 55,2% | | |
| CAPITAL SOCIAL | 1.192 | 1.192 | 1.192 | 1.192 | 1.192 | 1.192 | 1.192 | 1.192 | 1.192 | 1.192 | 1.192 | 1.192 | 1.192 | - | 0,0% |
| RESERVAS DE CAPITAL | 650 | 650 | 650 | 650 | 650 | 650 | 650 | 650 | 650 | 650 | 650 | 650 | 650 | - | 0,0% |
| LUCROS OU PREJUÍZOS ACUMULADOS | 762 | 726 | 710 | 682 | 683 | 875 | 841 | 824 | 881 | 1.225 | 1.156 | 1.109 | 1.242 | 133 | 12,0% |
| TOTAL DO PASSIVO | 4.197 | 4.293 | 4.343 | 4.392 | 4.491 | 4.607 | 4.658 | 4.757 | 4.811 | 5.225 | 5.118 | 5.398 | 5.590 | 192 | 3,6% |

Considerações:

Em junho de 2024 o grupo de contas do Passivo Circulante reduziu de R\$ 105 mil, em relação ao mês anterior.

O Passivo Não Circulante apresentou aumento de R\$ 164 mil, em relação ao mês anterior.

A variação que ocorre no Patrimônio Líquido é gerada pelo Resultado Líquido do Exercício apresentada no Demonstrativo de Resultado do Exercício (DRE).

4.2.3 Demonstrativo de Resultado do Período

Minatto Construtora e Incorporadora Ltda

Em milhares de R\$

| Demonstrativo de Resultado do Exercício Mensal | 06/2023 | 07/2023 | 08/2023 | 09/2023 | 10/2023 | 11/2023 | 12/2023 | 01/2024 | 02/2024 | 03/2024 | 04/2024 | 05/2024 | 06/2024 | Variação Mês Anterior | |
|---|---------|---------|---------|---------|---------|---------|---------|---------|---------|---------|---------|---------|---------|-----------------------|---------|
| | | | | | | | | | | | | | | jun/24-mai/24 | %AH |
| RECEITA BRUTA DE VENDAS | 381 | 28 | 52 | 28 | 28 | 455 | 36 | 36 | 236 | 715 | 51 | 145 | 444 | 299 | 205,6% |
| DEDUÇÕES DA RECEITA BRUTA | (42) | (2) | (5) | (2) | (2) | (27) | (2) | (2) | (14) | (43) | (3) | (11) | (28) | (17) | -154,8% |
| RECEITA OPERACIONAL LÍQUIDA | 339 | 26 | 47 | 26 | 26 | 428 | 34 | 34 | 222 | 672 | 48 | 134 | 416 | 282 | 209,8% |
| CUSTOS DOS PROD/MERC VENDIDAS | (199) | (37) | (33) | (41) | (10) | (215) | (27) | (21) | (137) | (311) | (86) | (60) | (231) | (172) | -287,8% |
| % sobre ROL | -58,7% | -141,3% | -71,2% | -157,8% | -37,8% | -50,4% | -79,7% | -63,5% | -61,7% | -46,3% | -177,9% | -44,4% | -55,5% | | |
| RESULTADO BRUTO OPERACIONAL | 140 | (11) | 13 | (15) | 16 | 212 | 7 | 12 | 85 | 361 | (38) | 75 | 185 | 110 | 147,7% |
| DESPEAS (RECEITAS) OPERACIONAIS | (21) | (17) | (24) | (8) | (7) | (13) | (16) | (21) | (7) | (10) | (27) | (17) | (36) | (19) | -110,6% |
| % sobre ROL | -6,2% | -64,6% | -51,2% | -31,0% | -28,0% | -3,0% | -47,1% | -62,0% | -3,2% | -1,5% | -57,0% | -12,6% | -8,5% | | |
| DESPEAS COM VENDAS | (3) | (5) | (2) | (1) | - | (7) | (8) | (10) | - | - | (4) | - | (5) | (5) | 100,0% |
| DESPEAS ADMINISTRATIVAS | (5) | (11) | (9) | (7) | (6) | (6) | (8) | (8) | (5) | (10) | (14) | (17) | (31) | (14) | -83,9% |
| DESPEAS TRIBUTÁRIAS | (13) | (1) | (13) | - | (1) | - | - | (3) | (2) | - | (9) | - | - | - | 0,0% |
| OUTRAS RECEITAS E DESPEAS OPERACIONAIS | - | - | 1 | 0 | - | - | - | - | - | - | 0 | 0 | 0 | (0) | -84,2% |
| % sobre ROL | 0,0% | 0,0% | 2,0% | 0,1% | 0,0% | 0,0% | 0,0% | 0,0% | 0,0% | 0,0% | 0,2% | 0,0% | 0,0% | | |
| OUTRAS RECEITAS OPERACIONAIS | - | - | 1 | 0 | - | - | - | - | - | - | 0 | 0 | 0 | (0) | -84,2% |
| OUTRAS DESPEAS OPERACIONAIS | - | - | - | - | - | - | - | - | - | - | - | - | - | - | 0,0% |
| RESULTADO ANTES DAS RECEITAS E DESPEAS FINANCEI | 119 | (28) | (10) | (23) | 9 | 199 | (9) | (9) | 78 | 351 | (65) | 58 | 150 | 92 | 158,3% |
| % sobre ROL | 35,1% | -105,9% | -20,4% | -88,6% | 34,2% | 46,6% | -26,8% | -25,6% | 35,1% | 52,3% | -134,8% | 43,1% | 35,9% | | |
| RECEITAS FINANCEIRAS | 0 | 0 | 0 | 0 | 0 | 0 | 0 | 3 | 0 | 0 | 0 | 0 | 0 | 0 | 50,1% |
| DESPEAS FINANCEIRAS | (10) | (7) | (6) | (5) | (8) | (5) | (8) | (10) | (17) | (6) | (6) | (6) | (15) | (9) | -145,9% |
| RESULTADO LÍQUIDO DO EXERCÍCIO | 109 | (34) | (15) | (28) | 1 | 194 | (17) | (16) | 61 | 345 | (70) | 52 | 135 | 83 | 159,5% |
| % sobre ROL | 32,2% | -131,5% | -32,2% | -107,6% | 4,6% | 45,4% | -49,8% | -46,9% | 27,4% | 51,4% | -146,4% | 38,6% | 32,4% | | |

Considerações:

Em junho de 2024 a Recuperanda apresentou Receita Bruta de Vendas em R\$ 444 mil, e um aumento de 209,8% na Receita Operacional Líquida em relação ao mês anterior.

O Resultado Líquido do Exercício apresentou lucro de R\$ 135 mil.



Av. Iguaçu, 2820, sala 1001, 10º andar – Água Verde – CEP 80.240-031 – Curitiba/PR
Av. Paulista, 1439, 1º andar, conjunto 12 – Bela Vista – CEP 01.311-926 - São Paulo/SP
Rua Antônio Albuquerque, 330, 8º andar – Savassi – CEP 30.112-010– Belo Horizonte/MG
Rua Jair Hamms, 38, sala 203 A – Pedra Branca – CEP 88.137-245 – Palhoça/SC
Rua Mostardeiro, 777, sala 1401, Independência – CEP 90.430-001 - Porto Alegre/RS
www.credibilita.adv.br – contato@credibilita.adv.br – Tel (41) 3242-9009