



**RMA** Relatório  
Mensal de  
Atividades



CREDIBILITÄ  
— ADMINISTRAÇÕES JUDICIAIS —

Recuperação Judicial da Empresa:

**Agroquímica Brasinha Ltda.**

Competência: **setembro de 2023**



Documento assinado digitalmente, conforme MP nº 2.200-2/2001, Lei nº 11.419/2006, resolução do Projudi, do TJPR/OE  
Validação deste em <https://projudi.tjpr.jus.br/projudi/> - Identificador: PJVJ6 7P7NJ KM6QA 4QA6K

## CONSIDERAÇÕES INICIAIS

Excelentíssimo Doutor Juiz de Direito da Comarca da Região Metropolitana de Maringá - Foro Regional de Nova Esperança - Vara Cível de Nova Esperança – PR

Processo nº 0004003-81.2018.8.16.0119 – Recuperação Judicial

A Credibilita – Administrações Judiciais, nomeada Administradora Judicial nos citados autos, vem, respeitosamente, à presença de Vossa Excelência, apresentar o Relatório Mensal de Atividades da Recuperanda:

### Agroquímica Brasinha Ltda.

Este relatório, denominado “**Relatório Mensal de Atividades - RMA**”, foi elaborado com as informações quantitativas e qualitativas fornecidas pela Recuperanda, contemplando as análises do mês de **setembro de 2023**.

Tem como objetivo:

- Fornecer informações sobre as atividades econômicas das Recuperandas;
- Apresentar informações financeiras e econômicas;

Com relação às informações contidas neste documento, a Administradora Judicial fica à disposição para prestar esclarecimentos adicionais.

Atenciosamente,

Credibilita Administrações Judiciais



## GLOSSÁRIO

**AC** - Ativo Circulante

**ACF** - Ativo Circulante Financeiro

**ACO** - Ativo Circulante Operacional

**A.H.** – Análise Horizontal

**AJ** - Administrador Judicial

**ANC** - Ativo Não Circulante

**A.V.** – Análise Vertical

**BP** - Balanço Patrimonial

**DRE** - Demonstrativo de Resultado do Exercício

**EBITDA** - Earnings Before Interest, Taxes, Depreciation and Amortization Ou Lucro

Antes dos Juros, Impostos, Depreciação e Amortização.

**IFs** - Instituições Financeiras

**LL** - Lucro Líquido

**LO** - Lucro Operacional

**PC** - Passivo Circulante

**PCF** - Passivo Circulante Financeiro

**PCO** - Passivo Circulante Operacional

**PL** - Patrimônio Líquido

**PNC** - Passivo Não Circulante

**RJ** - Recuperação Judicial

**RL** - Receita Líquida

**ROL** - Receita Operacional Líquida ou Receita Líquidas de Vendas



## ÍNDICE

<b>1</b>	<b>ESTRUTURA SOCIETÁRIA.....</b>	<b>4</b>
<b>2</b>	<b>QUADRO DE FUNCIONÁRIOS.....</b>	<b>5</b>
2.1	COLABORADORES CLT.....	5
<b>3</b>	<b>PASSIVO SUJEITO A RECUPERAÇÃO JUDICIAL .....</b>	<b>6</b>
<b>4</b>	<b>ANÁLISE DOS DADOS CONTÁBEIS E INFORMAÇÕES FINANCEIRAS .....</b>	<b>7</b>
4.1	ATIVOS .....	7
4.2	PASSIVOS .....	9
4.3	DEMONSTRAÇÃO DE RESULTADOS .....	12
4.3.1	<i>Análise faturamento.....</i>	<i>13</i>



## 1 ESTRUTURA SOCIETÁRIA

### Agroquímica Brasinha Ltda - Recuperação Judicial

Nome	Qualificação	Nome Representante Legal	Qualificação Representante Legal
Marcio Alexandro Brasinha da Silva	49-Sócio-Administrador	-	-
Brasa Participacoes Ltda	22-Sócio	Marcio Alexandro Brasinha da Silva	05-Administrador

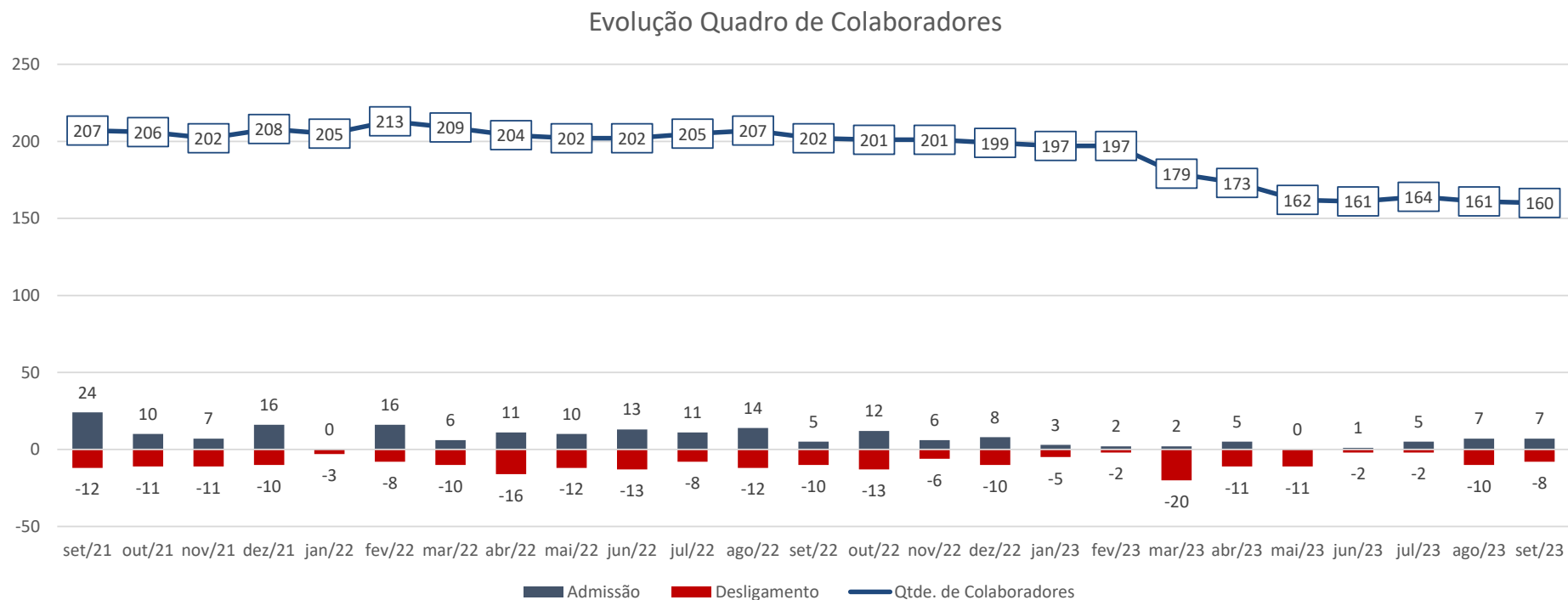
Fonte: Site da Receita Federal, em 14/04/2023.



## 2 QUADRO DE FUNCIONÁRIOS

### 2.1 Colaboradores CLT

No mês de **setembro de 2023**, a Recuperanda apresentou a relação de **160** colaboradores.



Fonte: Até dezembro de 2019 CAGED, a partir de janeiro de 2020 gerencial.



### 3 PASSIVO SUJEITO A RECUPERAÇÃO JUDICIAL

A 1ª lista de credores apresentada pela Recuperanda relacionou 41 credores, com o valor total de R\$ 21.426.354,96 (mov. 1.12)

#### 1º Lista

Classes	Valor em Reais (R\$)
Classe I - Trabalhista	9.351,57
Classe II - Garantia Real	1.917.064,12
Classe III - Quirografário	19.478.331,14
Classe IV - ME e EPP	21.608,13
<b>Total Geral</b>	<b>21.426.354,96</b>

Em 24/04/2020 foi publicada a 2ª Lista de Credores (Ref. mov. 467.2), art. 7, §2º, da Lei 11.101/2005, com o valor total de 27.242.733,64

#### 2º Lista

Classes	Valor em Reais (R\$)
Classe I - Trabalhista	50.721,94
Classe II - Garantia Real	-
Classe III - Quirografário	26.862.329,70
Classe IV - ME e EPP	329.682,00
<b>Total Geral</b>	<b>27.242.733,64</b>



## 4 ANÁLISE DOS DADOS CONTÁBEIS E INFORMAÇÕES FINANCEIRAS

### 4.1 Ativos

BALANÇO PATRIMONIAL (Expresso em R\$ mil)	set/22	out/22	nov/22	dez/22	jan/23	fev/23	mar/23	abr/23	mai/23	jun/23	jul/23	ago/23	set/23	Variação Saldo set/23-ago/23
<b>ATIVO CIRCULANTE</b>	<b>83.566</b>	<b>93.489</b>	<b>115.138</b>	<b>127.143</b>	<b>132.062</b>	<b>129.559</b>	<b>57.366</b>	<b>52.033</b>	<b>57.468</b>	<b>59.601</b>	<b>58.084</b>	<b>64.929</b>	<b>62.039</b>	<b>(2.890)</b>
% Ativo Circulante s/ TOTAL ATIVO	82,5%	82,0%	85,5%	86,0%	86,3%	85,4%	76,2%	72,7%	75,4%	76,1%	75,6%	77,5%	76,9%	
Disponibilidades	1.206	1.440	1.242	1.484	1.268	1.299	11	18	13	12	7	26	8	(17)
Créditos	29.428	35.699	49.255	56.315	58.605	55.270	9.967	6.070	8.432	10.724	11.069	15.148	12.149	(2.999)
Outros créditos	44.010	46.686	54.277	58.970	64.090	65.810	42.082	41.133	41.997	43.524	41.441	40.684	42.065	1.381
Estoques	8.923	9.664	10.364	10.373	8.099	7.181	5.307	4.813	7.026	5.341	5.566	9.072	7.816	(1.256)
Estoques em andamento	-	-	-	-	-	-	-	-	-	-	-	-	-	-
Despesas pagas antecipadamente	-	-	-	-	-	-	-	-	-	-	-	-	-	-
<b>ATIVO NAO CIRCULANTE</b>	<b>15.522</b>	<b>16.055</b>	<b>15.477</b>	<b>16.174</b>	<b>16.337</b>	<b>16.265</b>	<b>17.942</b>	<b>19.536</b>	<b>18.768</b>	<b>18.745</b>	<b>18.715</b>	<b>18.868</b>	<b>18.586</b>	<b>(282)</b>
% Ativo Nao Circulante s/ TOTAL ATIVO	15,3%	14,1%	11,5%	10,9%	10,7%	10,7%	23,8%	27,3%	24,6%	23,9%	24,4%	22,5%	23,1%	
Realizável a longo prazo	10	10	10	10	10	10	10	10	10	10	10	10	-	(10)
Empréstimos A Pessoas Ligadas	-	-	-	-	-	-	-	1.665	1.665	1.665	1.665	1.850	1.667	(183)
Investimentos	6.124	6.743	6.251	7.034	7.284	7.299	8.998	9.023	8.331	8.331	8.331	8.331	8.303	(28)
Imobilizado	9.304	9.217	9.131	9.045	8.958	8.872	8.854	8.768	8.682	8.659	8.628	8.597	8.536	(61)
Intangível	85	85	85	85	85	84	80	70	80	80	80	80	80	-
<b>ATIVO COMPENSACAO</b>	<b>2.145</b>	<b>4.448</b>	<b>3.974</b>	<b>4.569</b>	<b>4.576</b>	<b>5.816</b>	-	-	-	-	-	-	-	-
% Ativo Compensacao s/ TOTAL ATIVO	2,1%	3,9%	3,0%	3,1%	3,0%	3,8%	0,0%	0,0%	0,0%	0,0%	0,0%	0,0%	0,0%	
<b>TOTAL DO ATIVO</b>	<b>101.233</b>	<b>113.992</b>	<b>134.589</b>	<b>147.886</b>	<b>152.975</b>	<b>151.641</b>	<b>75.308</b>	<b>71.568</b>	<b>76.236</b>	<b>78.346</b>	<b>76.799</b>	<b>83.797</b>	<b>80.625</b>	<b>(3.172)</b>

#### Considerações quanto a análise do Balanço Patrimonial (Ativo – Bens e Direitos):

As contas do Ativo Circulante apresentaram redução de R\$ 2,9 milhões no saldo em relação ao mês anterior.

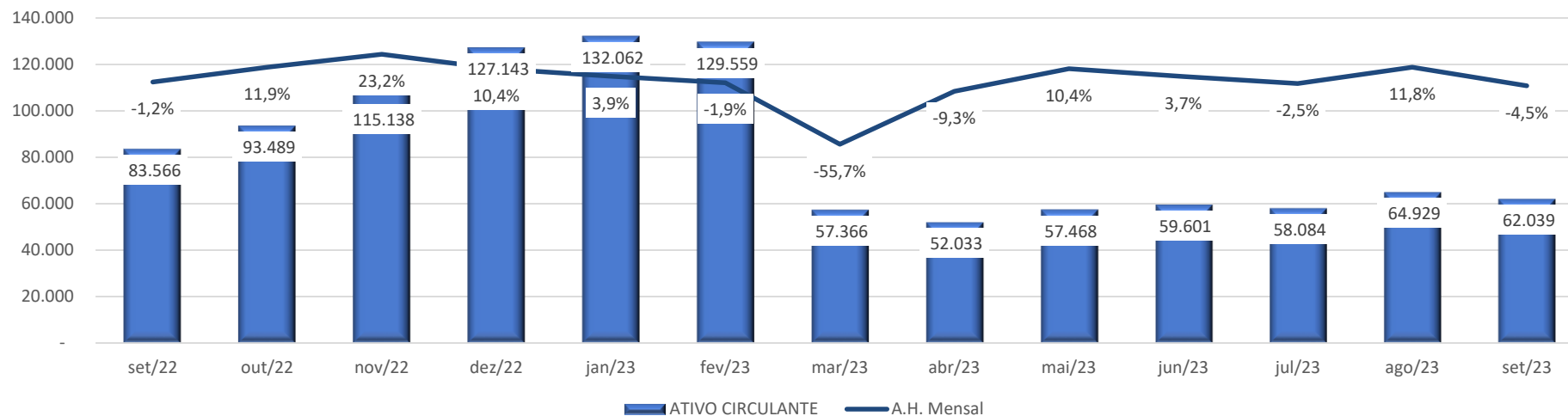
O grupo de contas do Ativo Não Circulante apresentou redução de R\$ 282 mil no saldo em relação ao mês anterior.

No RMA de 04/2023, a Recuperanda informou que mudou o sistema de contabilização externa (prestação de serviço terceirizado), para fazer a contabilidade no sistema interno da empresa. Com isso houve reclassificações de contas no balancete, pois passou a utilizar um novo plano de contas contábil.

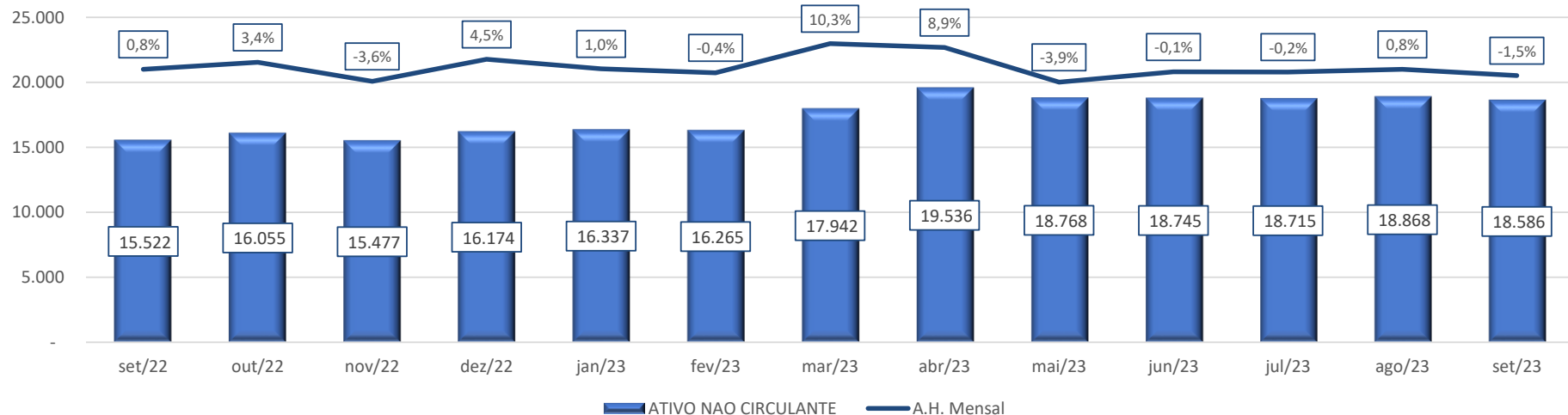


A seguir apresenta-se os gráficos contendo as variações históricas do Ativo Circulante e não circulante:

Evolução Histórica: Ativo Circulante



Evolução Histórica: Ativo não Circulante



## 4.2 Passivo

BALANÇO PATRIMONIAL (Expresso em R\$ mil)	set/22	out/22	nov/22	dez/22	jan/23	fev/23	mar/23	abr/23	mai/23	jun/23	jul/23	ago/23	set/23	Varição Saldo set/23-ago/23
<b>PASSIVO CIRCULANTE</b>	<b>68.444</b>	<b>80.152</b>	<b>99.497</b>	<b>115.732</b>	<b>123.486</b>	<b>120.421</b>	<b>55.898</b>	<b>53.130</b>	<b>57.072</b>	<b>61.804</b>	<b>60.575</b>	<b>66.788</b>	<b>65.211</b>	<b>(1.577)</b>
% Passivo Circulante s/ TOTAL PASSIVO	67,6%	70,3%	73,9%	78,3%	80,7%	79,4%	74,2%	74,2%	74,9%	78,9%	78,9%	79,7%	80,9%	
Obrigações a curto prazo	7.829	6.254	10.156	6.067	5.841	5.971	6.071	4.110	4.719	4.800	3.611	4.156	2.457	(1.699)
Empréstimos particulares	7.430	7.290	7.280	8.114	8.324	8.695	12.888	13.025	17.093	19.935	20.292	24.472	24.128	(344)
Fornecedores	21.407	25.817	34.044	42.096	44.288	46.511	4.414	5.136	4.314	6.113	5.697	6.996	7.426	430
Obrigações tributárias	325	295	256	741	648	584	522	503	500	424	337	349	304	(45)
Obrigações trabalhistas e previdenciárias	2.570	2.650	3.080	2.122	2.142	2.146	2.077	2.120	2.210	2.295	2.397	2.457	2.589	132
Outras obrigações	28.883	37.847	44.682	56.593	62.243	56.514	2.683	993	993	993	999	1.116	1.116	-
Credores Recuperação Judicial	-	-	-	-	-	-	27.243	27.243	27.243	27.243	27.243	27.243	27.192	(51)
Cheques a compensar	-	-	-	-	-	-	-	-	-	-	-	-	-	-
<b>PASSIVO NAO CIRCULANTE</b>	<b>11.903</b>	<b>11.903</b>	<b>11.903</b>	<b>10.448</b>	<b>10.448</b>	<b>10.448</b>	<b>3.750</b>	<b>3.750</b>	<b>3.750</b>	<b>3.726</b>	<b>3.738</b>	<b>3.738</b>	<b>4.328</b>	<b>590</b>
% Passivo Nao Circulante s/ TOTAL PASSIVO	11,8%	10,4%	8,8%	7,1%	6,8%	6,9%	5,0%	5,2%	4,9%	4,8%	4,9%	4,5%	5,4%	
Empréstimos e financiamentos	8.892	8.892	8.892	7.461	7.461	7.461	621	621	621	621	621	621	1.049	428
Encargos financeiros a transcorrer	(660)	(660)	(660)	(304)	(304)	(304)	(162)	(162)	(162)	(162)	(162)	(162)	-	162
Obrigações tributárias	3.231	3.231	3.231	2.847	2.847	2.847	2.847	2.847	2.847	2.823	2.834	2.834	2.834	-
Encargos a transcorrer	(9)	(9)	(9)	(4)	(4)	(4)	(4)	(4)	(4)	(4)	(4)	(4)	(4)	-
Outras obrigações	449	449	449	449	449	449	449	449	449	449	449	449	449	-
<b>PATRIMONIO LIQUIDO</b>	<b>18.741</b>	<b>17.489</b>	<b>19.215</b>	<b>17.137</b>	<b>14.465</b>	<b>14.957</b>	<b>15.660</b>	<b>14.688</b>	<b>15.414</b>	<b>12.816</b>	<b>12.486</b>	<b>13.271</b>	<b>11.086</b>	<b>(2.186)</b>
% Patrimonio Líquido s/ TOTAL PASSIVO	18,5%	15,3%	14,3%	11,6%	9,5%	9,9%	20,8%	20,5%	20,2%	16,4%	16,3%	15,8%	13,7%	
Capital social	1.610	1.610	1.610	1.610	1.610	1.610	1.610	1.610	1.610	1.610	1.610	1.610	1.610	-
Reserva de Incentivos Fiscais	18.022	18.022	18.022	19.362	19.362	19.362	19.362	19.362	19.362	19.362	19.362	19.362	19.362	-
Lucros ou prejuízos acumulados	(2.185)	(887)	(887)	(2.228)	(3.832)	(3.833)	(3.691)	(3.691)	(3.691)	(3.691)	(3.691)	(3.691)	(3.691)	-
Resultado do exercício	1.294	(1.255)	471	(1.608)	(2.675)	(2.182)	(1.620)	(2.592)	(1.867)	(4.464)	(4.794)	(4.009)	(6.195)	(2.186)
<b>PASSIVO COMPENSATORIO</b>	<b>2.145</b>	<b>4.448</b>	<b>3.974</b>	<b>4.569</b>	<b>4.576</b>	<b>5.816</b>	-	-	-	-	-	-	-	-
% Passivo Compensatorio s/ TOTAL PASSIVO	2,1%	3,9%	3,0%	3,1%	3,0%	3,8%	0,0%	0,0%	0,0%	0,0%	0,0%	0,0%	0,0%	
<b>PASSIVO</b>	<b>101.233</b>	<b>113.992</b>	<b>134.589</b>	<b>147.886</b>	<b>152.975</b>	<b>151.641</b>	<b>75.308</b>	<b>71.568</b>	<b>76.236</b>	<b>78.346</b>	<b>76.799</b>	<b>83.797</b>	<b>80.625</b>	<b>(3.172)</b>

### Considerações quanto a análise do Balanço Patrimonial (Passivo e Patrimônio Líquido – Obrigações com terceiros e sócios):

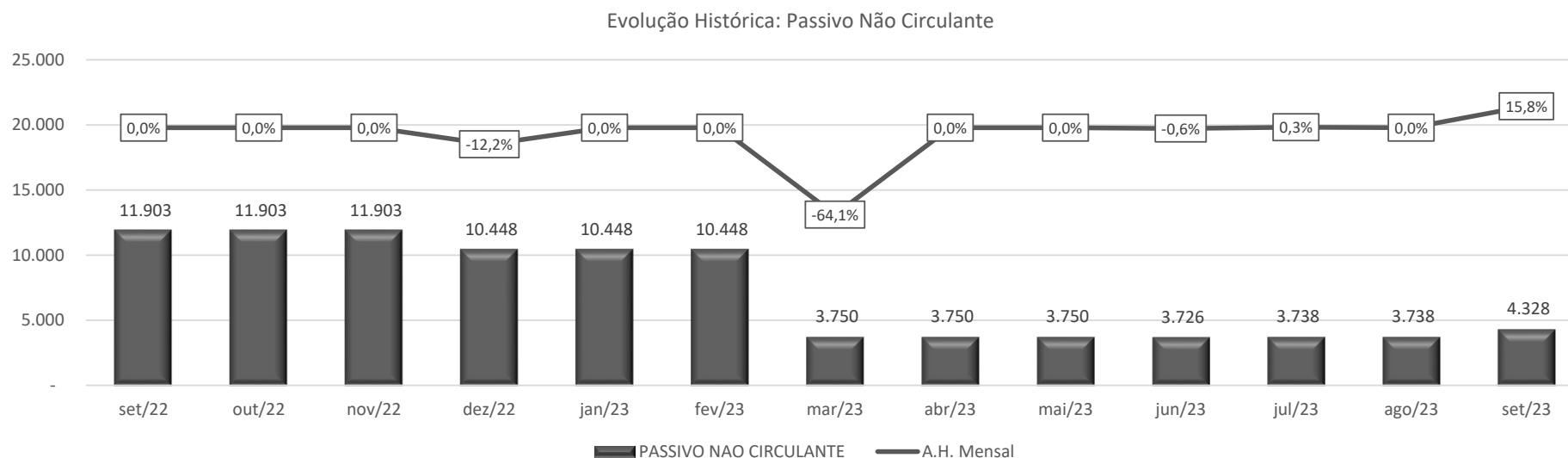
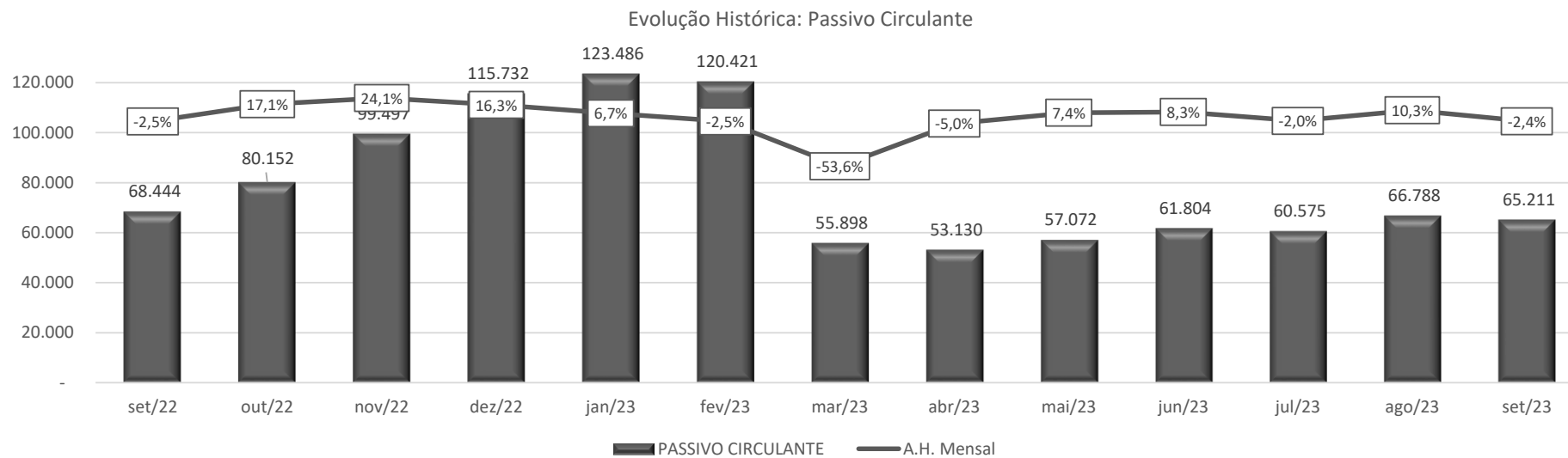
Em setembro de 2023 as contas do Passivo Circulante apresentaram redução das obrigações em R\$ 1,6 milhão em valores nominais.

O Passivo Não Circulante apresentou aumento de R\$ 590 mil no saldo em relação ao mês anterior.

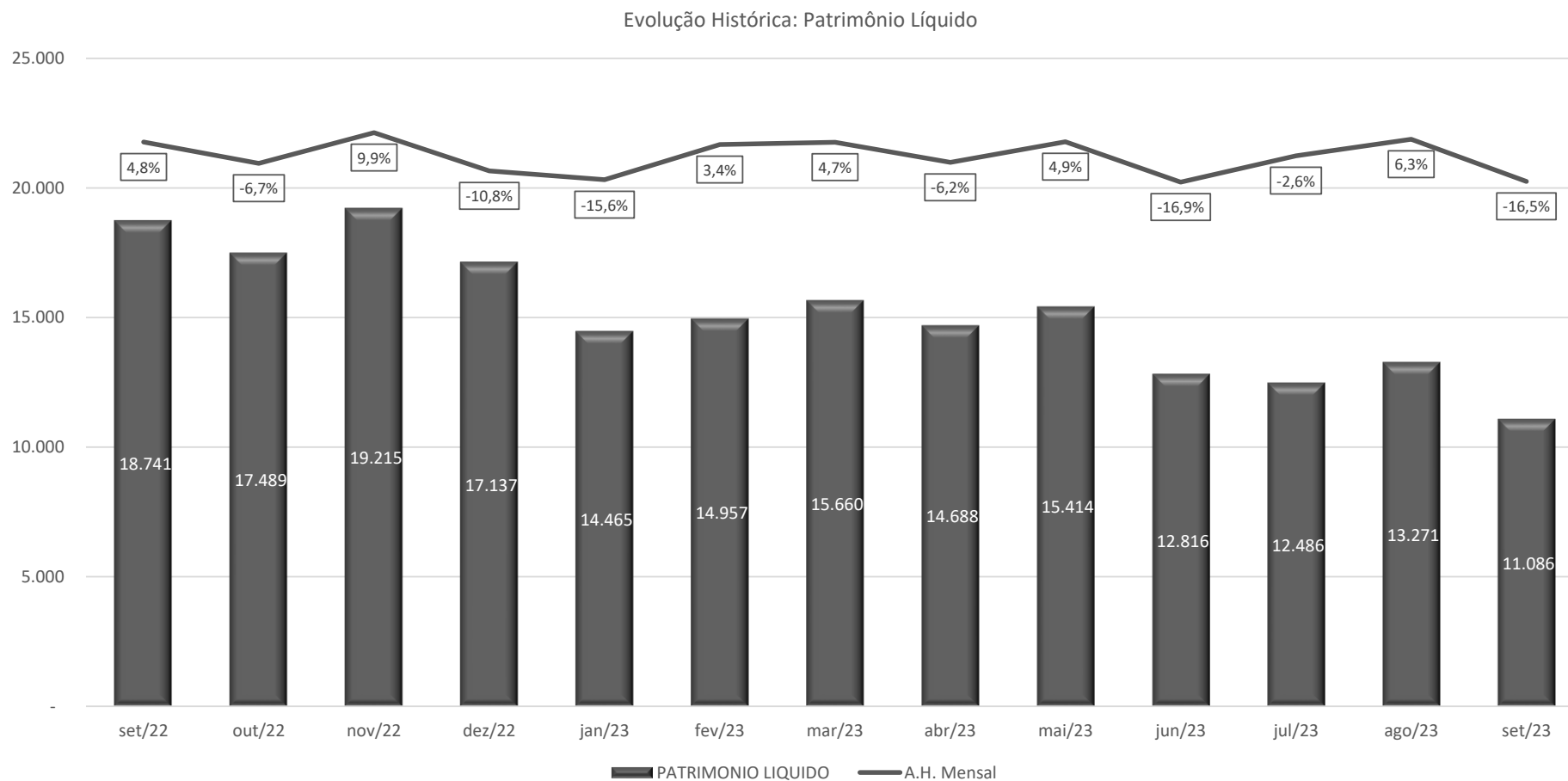
As contas do patrimônio Líquido apresentam variação decorrente do Resultado Líquido do Exercício.

No RMA de 04/2023, a Recuperanda informou que mudou do sistema de contabilização externa (prestação de serviço terceirizado), para fazer a contabilidade no sistema interno da empresa. Com isso houve reclassificações de contas no balancete, pois passou a utilizar um novo plano de contas contábil.

Os gráficos abaixo apresentam a evolução histórica das contas do Passivo Circulante e Não Circulante:



O gráfico abaixo apresenta a evolução histórica das contas do Patrimônio Líquido:



**Demonstração de resultados**

Demonstrativo de Resultado (Expresso em R\$ mil)	set/22	out/22	nov/22	dez/22	jan/23	fev/23	mar/23	abr/23	mai/23	jun/23	jul/23	ago/23	set/23	Variação Saldo set/23-ago/23
<b>RECEITA BRUTA DE VENDAS E SERVIÇOS</b>	<b>22.971</b>	<b>26.524</b>	<b>29.528</b>	<b>27.674</b>	<b>22.432</b>	<b>18.333</b>	<b>20.072</b>	<b>14.947</b>	<b>16.672</b>	<b>12.843</b>	<b>11.139</b>	<b>11.804</b>	<b>13.806</b>	<b>2.002</b>
Venda de produtos mercado interno	19.717	24.177	28.204	25.963	18.977	14.828	17.535	9.092	15.960	12.628	9.898	10.901	12.876	1.975
Vendas de produtos mercado externo	-	1.404	124	-	-	-	-	-	-	-	-	-	-	-
Vendas de mercadorias tributadas	2.401	244	545	907	2.648	2.602	1.598	5.105	564	183	591	104	52	(53)
Prestação de serviços	853	698	655	804	807	902	939	750	149	33	651	798	878	80
Receitas de Aluguel	-	-	-	-	-	-	-	-	-	-	-	-	-	-
<b>DEDUÇÕES DA RECEITA BRUTA</b>	<b>(6.075)</b>	<b>(5.107)</b>	<b>(4.535)</b>	<b>(4.807)</b>	<b>(4.750)</b>	<b>(5.743)</b>	<b>(3.992)</b>	<b>(5.074)</b>	<b>(4.656)</b>	<b>(2.707)</b>	<b>(1.855)</b>	<b>(3.185)</b>	<b>(2.714)</b>	<b>471</b>
Cancelamentos e devoluções	(5.210)	(4.472)	(3.510)	(2.996)	(3.252)	(4.642)	(2.566)	(3.465)	(3.284)	(1.455)	(800)	(2.266)	(1.979)	286
Impostos incidentes sobre vendas	(865)	(635)	(1.025)	(1.811)	(1.497)	(1.102)	(1.426)	(1.609)	(1.372)	(1.252)	(1.055)	(920)	(734)	185
<b>RECEITA LÍQUIDA</b>	<b>16.895</b>	<b>21.417</b>	<b>24.993</b>	<b>22.867</b>	<b>17.682</b>	<b>12.589</b>	<b>16.079</b>	<b>9.873</b>	<b>12.016</b>	<b>10.136</b>	<b>9.284</b>	<b>8.619</b>	<b>11.092</b>	<b>2.474</b>
<b>CUSTO</b>	<b>(16.833)</b>	<b>(19.786)</b>	<b>(21.849)</b>	<b>(22.066)</b>	<b>(17.702)</b>	<b>(10.295)</b>	<b>(16.694)</b>	<b>(9.184)</b>	<b>(10.219)</b>	<b>(11.170)</b>	<b>(7.666)</b>	<b>(5.595)</b>	<b>(10.853)</b>	<b>(5.258)</b>
% Custo s/ ROL	-99,6%	-92,4%	-87,4%	-96,5%	-100,1%	-81,8%	-103,8%	-93,0%	-85,0%	-110,2%	-82,6%	-64,9%	-97,8%	
Custos das Contas de Estoque	-	-	-	-	-	-	-	582	24	186	187	(4.640)	(6.298)	(1.658)
Custos dos Produtos e Serviços	-	-	-	-	-	-	-	(9.432)	(9.743)	(10.869)	(7.249)	(634)	(4.158)	(3.524)
Custos do Serviço de Transporte	-	-	-	-	-	-	-	(334)	(500)	(487)	(603)	(321)	(397)	(76)
Mercadorias tributadas	1.503	(111)	(2.910)	(2.376)	(14.488)	(5.295)	(5.104)	-	-	-	-	-	-	-
Material aplicado	(17.188)	(18.547)	(17.220)	(18.417)	(1.975)	(4.200)	(10.381)	-	-	-	-	-	-	-
Gastos com pessoal	(1.148)	(1.128)	(1.720)	(1.273)	(1.239)	(800)	(1.209)	-	-	-	-	-	-	-
<b>RESULTADO BRUTO</b>	<b>62</b>	<b>1.632</b>	<b>3.144</b>	<b>801</b>	<b>(20)</b>	<b>2.294</b>	<b>(615)</b>	<b>689</b>	<b>1.797</b>	<b>(1.034)</b>	<b>1.619</b>	<b>3.024</b>	<b>240</b>	<b>(2.784)</b>
% Resultado Bruto s/ ROL	0,4%	7,6%	12,6%	3,5%	-0,1%	18,2%	-3,8%	7,0%	15,0%	-10,2%	17,4%	35,1%	2,2%	
<b>Despesas operacionais</b>	<b>(2.419)</b>	<b>(2.100)</b>	<b>(2.325)</b>	<b>(2.136)</b>	<b>(2.387)</b>	<b>(1.600)</b>	<b>(1.917)</b>	<b>(1.476)</b>	<b>(1.327)</b>	<b>(1.348)</b>	<b>(1.604)</b>	<b>(3.347)</b>	<b>(2.291)</b>	<b>1.055</b>
Despesas com vendas	(453)	(301)	(361)	(301)	(283)	(179)	(360)	(505)	(200)	(210)	(227)	(941)	(736)	204
Despesas sociais	(197)	(224)	(216)	(211)	(173)	(150)	(182)	-	-	-	-	-	-	-
Despesas administrativas	(1.723)	(1.556)	(1.696)	(1.588)	(1.880)	(1.243)	(1.348)	(944)	(1.109)	(1.132)	(1.350)	(1.293)	(1.541)	(249)
Despesas indedutíveis	(8)	(1)	(9)	(2)	(1)	(0)	10	-	-	-	-	-	-	-
Despesas tributárias	(29)	(17)	(42)	(33)	(42)	(17)	(25)	(24)	(13)	(5)	(25)	(4)	(5)	(1)
Outras despesas operacionais	(10)	(1)	(1)	(1)	(8)	(11)	(12)	(2)	(5)	(1)	(2)	(1.109)	(8)	1.101
<b>Outras receitas não operacional</b>	<b>5</b>	<b>67</b>	<b>26</b>	<b>21</b>	<b>0</b>	<b>27</b>	<b>25</b>	<b>-</b>	<b>237</b>	<b>304</b>	<b>32</b>	<b>1.305</b>	<b>-</b>	<b>(1.305)</b>
Outras Receitas operacionais	-	0	0	0	0	0	0	0	0	8	0	1.246	0	(1.246)
Receitas operacionais diversas	5	67	26	21	-	27	25	-	237	296	32	59	-	(59)
<b>RESULTADO ANTES DAS DESPESAS FINANCEIRAS</b>	<b>(2.352)</b>	<b>(401)</b>	<b>846</b>	<b>(1.313)</b>	<b>(2.407)</b>	<b>721</b>	<b>(2.507)</b>	<b>(787)</b>	<b>707</b>	<b>(2.078)</b>	<b>46</b>	<b>982</b>	<b>(2.051)</b>	<b>(3.033)</b>
<b>Resultado Financeiro</b>	<b>(551)</b>	<b>(540)</b>	<b>(375)</b>	<b>(286)</b>	<b>(267)</b>	<b>(229)</b>	<b>(655)</b>	<b>(185)</b>	<b>(256)</b>	<b>(286)</b>	<b>(376)</b>	<b>(197)</b>	<b>(175)</b>	<b>22</b>
Receitas financeiras	238	62	55	62	1	2	74	41	55	71	23	74	96	22
Despesas financeiras	(788)	(602)	(430)	(348)	(269)	(231)	(729)	(226)	(311)	(357)	(399)	(270)	(271)	(0)
<b>RESULTADO ANTES DO IRPJ e CSLL</b>	<b>(2.903)</b>	<b>(941)</b>	<b>471</b>	<b>(1.599)</b>	<b>(2.675)</b>	<b>492</b>	<b>(3.162)</b>	<b>(972)</b>	<b>451</b>	<b>(2.364)</b>	<b>(330)</b>	<b>785</b>	<b>(2.226)</b>	<b>(3.012)</b>
CSLL	(4)	-	-	-	-	-	-	-	-	-	-	-	-	-
IRPJ	(6)	-	-	-	-	-	-	-	-	-	-	-	-	-
<b>RESULTADO LÍQUIDO DO EXERCÍCIO</b>	<b>(2.913)</b>	<b>(941)</b>	<b>471</b>	<b>(1.599)</b>	<b>(2.675)</b>	<b>492</b>	<b>(3.162)</b>	<b>(972)</b>	<b>451</b>	<b>(2.364)</b>	<b>(330)</b>	<b>785</b>	<b>(2.226)</b>	<b>(3.012)</b>
% Resultado Líquido Do Exercício s/ ROL	-17,2%	-4,4%	1,9%	-7,0%	-15,1%	3,9%	-19,7%	-9,8%	3,8%	-23,3%	-3,6%	9,1%	-20,1%	

Após analisar os Demonstrativos de Resultados da empresa, seguem abaixo as considerações:

Em setembro de 2023 realizou R\$ 11,1 milhões de Receita Operacional Líquida.

Após considerar as contas do Resultado financeiro, CSLL e IRPJ a operação apresentou prejuízo de R\$ 2,2 milhões no Resultado Líquido do Exercício em setembro de 2023.

No RMA de 04/2023, a Recuperanda informou que mudou do sistema de contabilização externa (prestação de serviço terceirizado), para fazer a contabilidade no sistema interno da empresa. Com isso houve reclassificações de contas no balancete, pois passou a utilizar um novo plano de contas contábil.

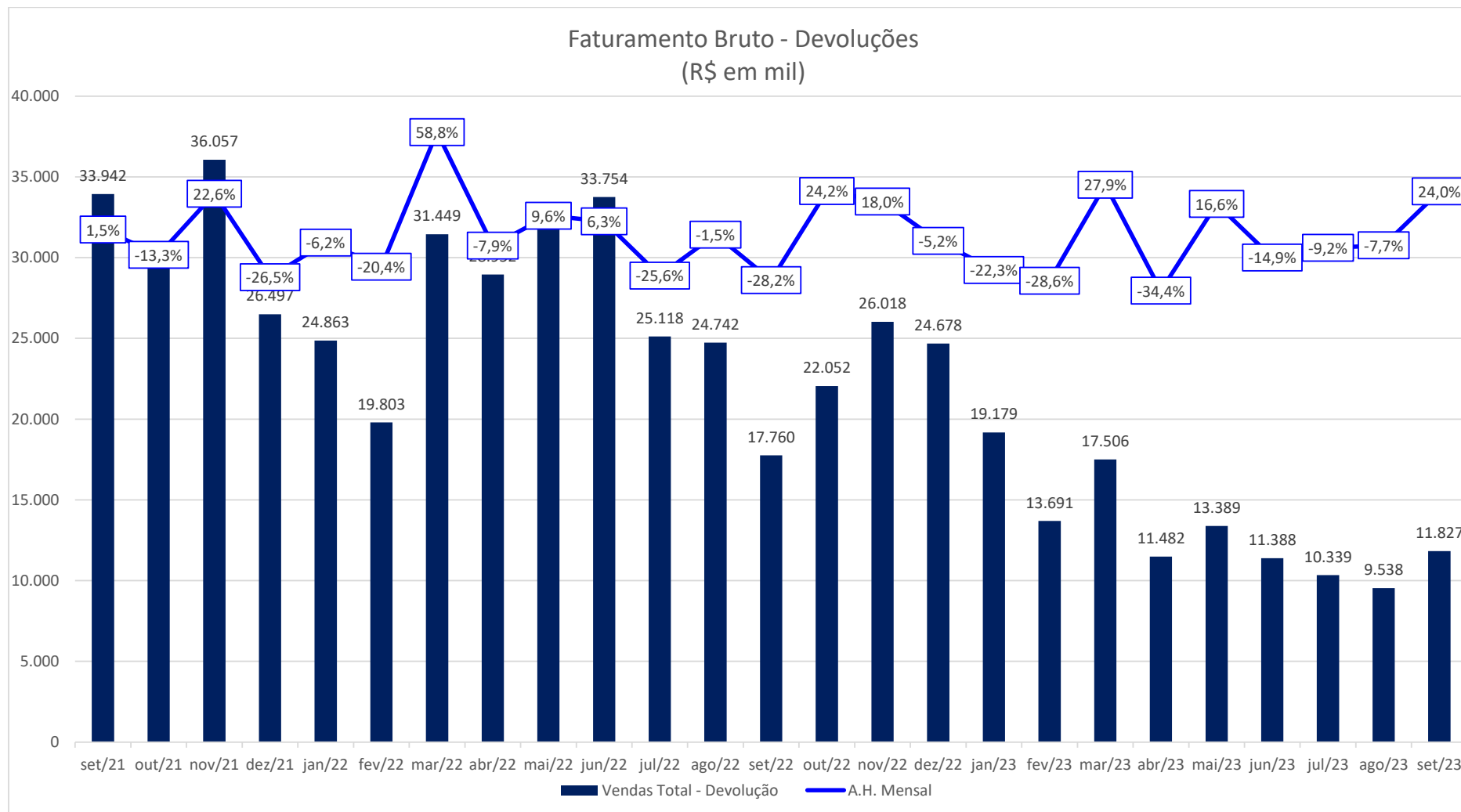


### 4.2.1 Análise faturamento

Em setembro de 2023 o faturamento bruto sem devoluções foi de R\$ 11,8 milhões apresentando um aumento de 24,0% em relação ao mês anterior.

Em 2022 apresentou uma média de R\$ 25,9 milhões.

Em 2021 apresentou uma média de R\$ 35,8 milhões.





**CREDIBILITÄ**  
— ADMINISTRAÇÕES JUDICIAIS —

**Escritório Curitiba | PR**

Avenida Iguaçu, 2820 | Sala 1001  
80.240-031  
(41) 3156.3123

**Escritório São Paulo | SP**

Av. Engenheiro Luiz Carlos Berini, 105 Sala 506  
04.571-010  
(11) 3171.3669

**Escritório Blumenau | SC**

Rua. Dr. Amadeu da Luz, 100 | Sala 101  
89.010-160  
(47) 3042-1259

[credibilita.adv.br](http://credibilita.adv.br)

[contato@credibilita.adv.br](mailto:contato@credibilita.adv.br)

