



**RMA** Relatório  
Mensal de  
Atividades



CREDIBILITÄ  
— ADMINISTRACOES JUDICIAIS —

Recuperação Judicial da Empresa:

**Agroquímica Brasinha Ltda.**

Competência: novembro de 2023



Documento assinado digitalmente, conforme MP nº 2.200-2/2001, Lei nº 11.419/2006, resolução do Projudi, do TJPR/OE  
Validação deste em <https://projudi.tjpr.jus.br/projudi/> - Identificador: PJDUB RWZAP 6LGLV RJM5D

## CONSIDERAÇÕES INICIAIS

Excelentíssimo Doutor Juiz de Direito da Comarca da Região Metropolitana de Maringá - Foro Regional de Nova Esperança - Vara Cível de Nova Esperança – PR

Processo nº 0004003-81.2018.8.16.0119 – Recuperação Judicial

A Credibilità – Administrações Judiciais, nomeada Administradora Judicial nos citados autos, vem, respeitosamente, à presença de Vossa Excelência, apresentar o Relatório Mensal de Atividades da Recuperanda:

### Agroquímica Brasinha Ltda.

Este relatório, denominado “**Relatório Mensal de Atividades - RMA**”, foi elaborado com as informações quantitativas e qualitativas fornecidas pela Recuperanda, contemplando as análises do mês de **novembro de 2023**.

Tem como objetivo:

- Fornecer informações sobre as atividades econômicas das Recuperandas;
- Apresentar informações financeiras e econômicas;

Com relação às informações contidas neste documento, a Administradora Judicial fica à disposição para prestar esclarecimentos adicionais.

Atenciosamente,

Credibilità Administrações Judiciais



## GLOSSÁRIO

**AC** - Ativo Circulante

**ACF** - Ativo Circulante Financeiro

**ACO** - Ativo Circulante Operacional

**A.H.** – Análise Horizontal

**AJ** - Administrador Judicial

**ANC** - Ativo Não Circulante

**A.V.** – Análise Vertical

**BP** - Balanço Patrimonial

**DRE** - Demonstrativo de Resultado do Exercício

**EBITDA** - Earnings Before Interest, Taxes, Depreciation and Amortization Ou Lucro

Antes dos Juros, Impostos, Depreciação e Amortização.

**IFs** - Instituições Financeiras

**LL** - Lucro Líquido

**LO** - Lucro Operacional

**PC** - Passivo Circulante

**PCF** - Passivo Circulante Financeiro

**PCO** - Passivo Circulante Operacional

**PL** - Patrimônio Líquido

**PNC** - Passivo Não Circulante

**RJ** - Recuperação Judicial

**RL** - Receita Líquida

**ROL** - Receita Operacional Líquida ou Receita Líquidas de Vendas



## ÍNDICE

<b>1</b>	<b>ESTRUTURA SOCIETÁRIA.....</b>	<b>4</b>
<b>2</b>	<b>QUADRO DE FUNCIONÁRIOS.....</b>	<b>5</b>
2.1	COLABORADORES CLT.....	5
<b>3</b>	<b>PASSIVO SUJEITO A RECUPERAÇÃO JUDICIAL .....</b>	<b>6</b>
<b>4</b>	<b>ANÁLISE DOS DADOS CONTÁBEIS E INFORMAÇÕES FINANCEIRAS .....</b>	<b>7</b>
4.1	ATIVOS.....	7
4.2	PASSIVOS.....	9
4.3	DEMONSTRAÇÃO DE RESULTADOS .....	12
4.3.1	<i>Análise faturamento.....</i>	<i>13</i>



## 1 ESTRUTURA SOCIETÁRIA

### Agroquímica Brasinha Ltda - Recuperação Judicial

Nome	Qualificação	Nome Representante Legal	Qualificação Representante Legal
Marcio Alexandro Brasinha da Silva	49-Sócio-Administrador	-	-
Brasa Participacoes Ltda	22-Sócio	Marcio Alexandro Brasinha da Silva	05-Administrador

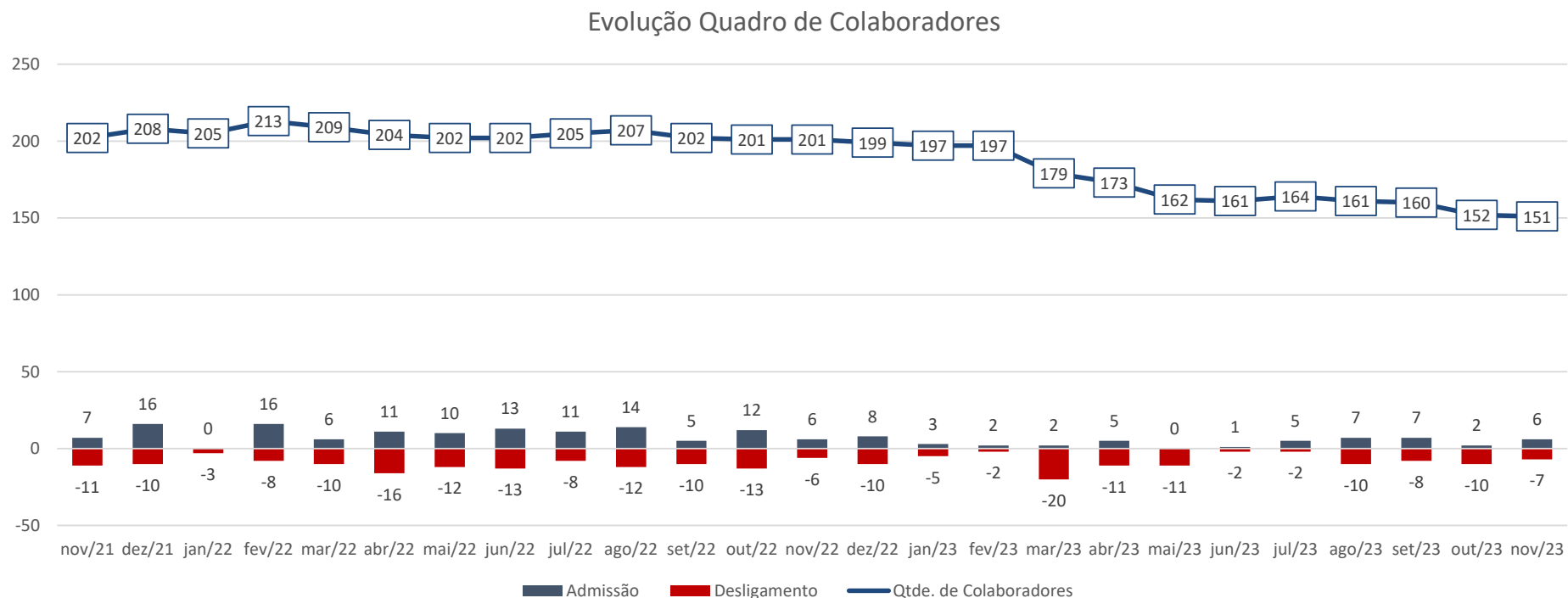
Fonte: Site da Receita Federal, em 14/04/2023.



## 2 QUADRO DE FUNCIONÁRIOS

### 2.1 Colaboradores CLT

No mês de **novembro de 2023**, a Recuperanda apresentou a relação de **151** colaboradores.



Fonte: Até dezembro de 2019 CAGED, a partir de janeiro de 2020 gerencial.





## 4 ANÁLISE DOS DADOS CONTÁBEIS E INFORMAÇÕES FINANCEIRAS

### 4.1 Ativos

BALANÇO PATRIMONIAL (Expresso em R\$ mil)	Mês anterior													Variação Saldo nov/23-out/23
	nov/22	dez/22	jan/23	fev/23	mar/23	abr/23	mai/23	jun/23	jul/23	ago/23	set/23	out/23	nov/23	
<b>ATIVO CIRCULANTE</b>	<b>115.138</b>	<b>127.143</b>	<b>132.062</b>	<b>129.559</b>	<b>57.366</b>	<b>52.033</b>	<b>57.468</b>	<b>59.601</b>	<b>58.084</b>	<b>64.929</b>	<b>62.039</b>	<b>64.013</b>	<b>68.059</b>	<b>4.046</b>
% Ativo Circulante s/ TOTAL ATIVO	85,5%	86,0%	86,3%	85,4%	76,2%	72,7%	75,4%	76,1%	75,6%	77,5%	76,9%	77,7%	78,8%	
Disponibilidades	1.242	1.484	1.268	1.299	11	18	13	12	7	26	8	8	11	3
Créditos	49.255	56.315	58.605	55.270	9.967	6.070	8.432	10.724	11.069	15.148	12.149	11.872	14.512	2.641
Outros créditos	54.277	58.970	64.090	65.810	42.082	41.133	41.997	43.524	41.441	40.684	42.065	44.051	44.763	712
Estoques	10.364	10.373	8.099	7.181	5.307	4.813	7.026	5.341	5.566	9.072	7.816	8.082	8.773	691
Estoques em andamento	-	-	-	-	-	-	-	-	-	-	-	-	-	-
Despesas pagas antecipadamente	-	-	-	-	-	-	-	-	-	-	-	-	-	-
<b>ATIVO NAO CIRCULANTE</b>	<b>15.477</b>	<b>16.174</b>	<b>16.337</b>	<b>16.265</b>	<b>17.942</b>	<b>19.536</b>	<b>18.768</b>	<b>18.745</b>	<b>18.715</b>	<b>18.868</b>	<b>18.586</b>	<b>18.338</b>	<b>18.271</b>	<b>(66)</b>
% Ativo Nao Circulante s/ TOTAL ATIVO	11,5%	10,9%	10,7%	10,7%	23,8%	27,3%	24,6%	23,9%	24,4%	22,5%	23,1%	22,3%	21,2%	
Realizável a longo prazo	10	10	10	10	10	10	10	10	10	10	-	-	-	-
Empréstimos A Pessoas Ligadas	-	-	-	-	-	1.665	1.665	1.665	1.665	1.850	1.667	1.564	1.564	-
Investimentos	6.251	7.034	7.284	7.299	8.998	9.023	8.331	8.331	8.331	8.331	8.303	8.292	8.292	-
Imobilizado	9.131	9.045	8.958	8.872	8.854	8.768	8.682	8.659	8.628	8.597	8.536	8.406	8.341	(65)
Intangível	85	85	85	84	80	80	80	80	80	80	80	75	74	(1)
<b>ATIVO COMPENSACAO</b>	<b>3.974</b>	<b>4.569</b>	<b>4.576</b>	<b>5.816</b>	-	-	-	-	-	-	-	-	-	-
% Ativo Compensacao s/ TOTAL ATIVO	3,0%	3,1%	3,0%	3,8%	0,0%	0,0%	0,0%	0,0%	0,0%	0,0%	0,0%	0,0%	0,0%	
<b>TOTAL DO ATIVO</b>	<b>134.589</b>	<b>147.886</b>	<b>152.975</b>	<b>151.641</b>	<b>75.308</b>	<b>71.568</b>	<b>76.236</b>	<b>78.346</b>	<b>76.799</b>	<b>83.797</b>	<b>80.625</b>	<b>82.351</b>	<b>86.331</b>	<b>3.980</b>

#### Considerações quanto a análise do Balanço Patrimonial (Ativo – Bens e Direitos):

As contas do Ativo Circulante apresentaram aumento de R\$ 4,0 milhões no saldo em relação ao mês anterior.

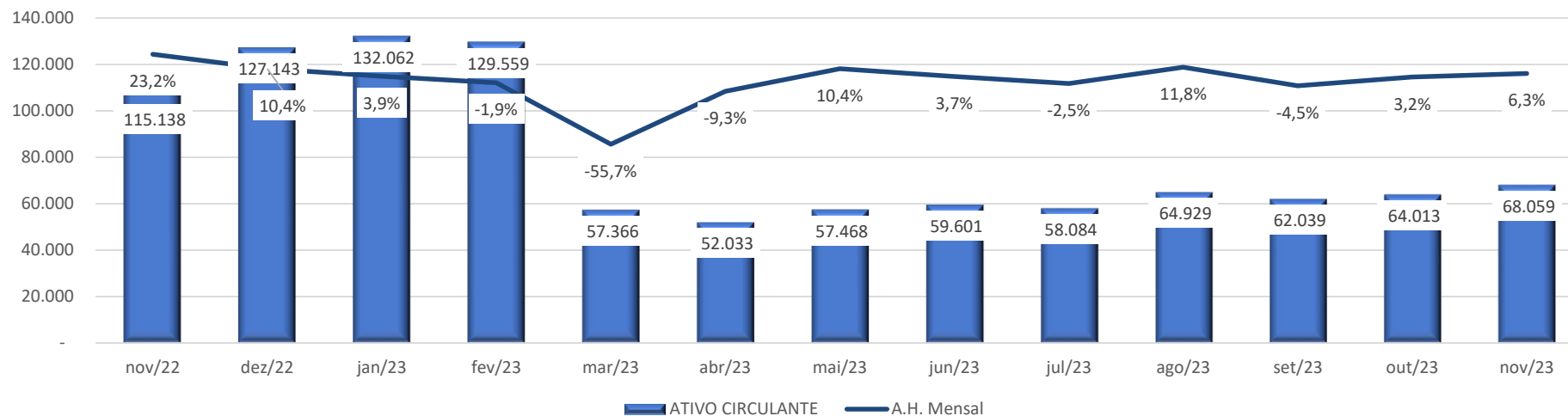
O grupo de contas do Ativo Não Circulante apresentou redução de R\$ 66 mil no saldo em relação ao mês anterior.

No RMA de 04/2023, a Recuperanda informou que mudou o sistema de contabilização externa (prestação de serviço terceirizado), para fazer a contabilidade no sistema interno da empresa. Com isso houve reclassificações de contas no balancete, pois passou a utilizar um novo plano de contas contábeis.

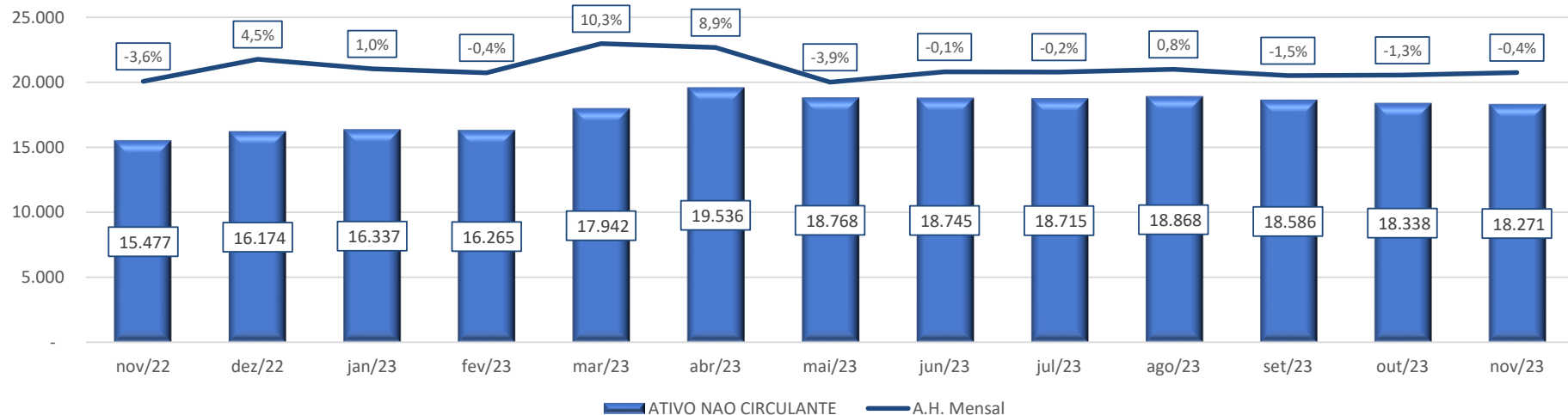


A seguir apresenta-se os gráficos contendo as variações históricas do Ativo Circulante e não circulante:

Evolução Histórica: Ativo Circulante



Evolução Histórica: Ativo não Circulante



## 4.2 Passivo

BALANÇO PATRIMONIAL (Expresso em R\$ mil)	Mês anterior													Variação Saldo nov/23-out/23
	nov/22	dez/22	jan/23	fev/23	mar/23	abr/23	mai/23	jun/23	jul/23	ago/23	set/23	out/23	nov/23	
<b>PASSIVO CIRCULANTE</b>	<b>99.497</b>	<b>115.732</b>	<b>123.486</b>	<b>120.421</b>	<b>55.898</b>	<b>53.130</b>	<b>57.072</b>	<b>61.804</b>	<b>60.575</b>	<b>66.788</b>	<b>65.211</b>	<b>65.379</b>	<b>67.375</b>	<b>1.996</b>
% Passivo Circulante s/ TOTAL PASSIVO	73,9%	73,3%	80,7%	79,4%	74,2%	74,2%	74,9%	78,9%	78,9%	79,7%	80,9%	79,4%	78,0%	
Obrigações a curto prazo	10.156	6.067	5.841	5.971	6.071	4.110	4.719	4.800	3.611	4.156	2.457	1.687	1.740	54
Empréstimos particulares	7.280	8.114	8.324	8.695	12.888	13.025	17.093	19.935	20.292	24.472	24.128	23.344	24.383	1.039
Fornecedores	34.044	42.096	44.288	46.511	4.414	5.136	4.314	6.113	5.697	6.996	7.426	9.125	10.132	1.007
Obrigações tributárias	256	741	648	584	522	503	500	424	337	349	304	299	243	(56)
Obrigações trabalhistas e previdenciárias	3.080	2.122	2.142	2.146	2.077	2.120	2.210	2.295	2.397	2.457	2.589	2.620	2.572	(48)
Outras obrigações	44.682	56.593	62.243	56.514	2.683	993	993	993	999	1.116	1.116	1.116	1.116	-
Credores Recuperação Judicial	-	-	-	-	27.243	27.243	27.243	27.243	27.243	27.243	27.192	27.189	27.189	-
Cheques a compensar	-	-	-	-	-	-	-	-	-	-	-	-	-	-
<b>PASSIVO NAO CIRCULANTE</b>	<b>11.903</b>	<b>10.448</b>	<b>10.448</b>	<b>10.448</b>	<b>3.750</b>	<b>3.750</b>	<b>3.750</b>	<b>3.726</b>	<b>3.738</b>	<b>3.738</b>	<b>4.328</b>	<b>4.328</b>	<b>4.328</b>	<b>-</b>
% Passivo Nao Circulante s/ TOTAL PASSIVO	8,8%	7,1%	6,8%	6,9%	5,0%	5,2%	4,9%	4,8%	4,9%	4,5%	5,4%	5,3%	5,0%	
Empréstimos e financiamentos	8.892	7.461	7.461	7.461	621	621	621	621	621	621	1.049	1.049	1.049	-
Encargos financeiros a transcorrer	(660)	(304)	(304)	(304)	(162)	(162)	(162)	(162)	(162)	(162)	-	-	-	-
Obrigações tributárias	3.231	2.847	2.847	2.847	2.847	2.847	2.847	2.823	2.834	2.834	2.834	2.834	2.834	-
Encargos a transcorrer	(9)	(4)	(4)	(4)	(4)	(4)	(4)	(4)	(4)	(4)	(4)	(4)	(4)	-
Outras obrigações	449	449	449	449	449	449	449	449	449	449	449	449	449	-
<b>PATRIMONIO LIQUIDO</b>	<b>19.215</b>	<b>17.137</b>	<b>14.465</b>	<b>14.957</b>	<b>15.660</b>	<b>14.688</b>	<b>15.414</b>	<b>12.816</b>	<b>12.486</b>	<b>13.271</b>	<b>11.086</b>	<b>12.643</b>	<b>14.628</b>	<b>1.984</b>
% Patrimonio Liquido s/ TOTAL PASSIVO	14,3%	11,6%	9,5%	9,9%	20,8%	20,5%	20,2%	16,4%	16,3%	15,8%	13,7%	15,4%	16,9%	
Capital social	1.610	1.610	1.610	1.610	1.610	1.610	1.610	1.610	1.610	1.610	1.610	1.610	1.610	-
Reserva de Incentivos Fiscais	18.022	19.362	19.362	19.362	19.362	19.362	19.362	19.362	19.362	19.362	19.362	19.362	19.362	-
Lucros ou prejuízos acumulados	(887)	(2.228)	(3.832)	(3.833)	(3.691)	(3.691)	(3.691)	(3.691)	(3.691)	(3.691)	(3.691)	(3.691)	(3.691)	-
Resultado do exercício	471	(1.608)	(2.675)	(2.182)	(1.620)	(2.592)	(1.867)	(4.464)	(4.794)	(4.009)	(6.195)	(4.637)	(2.653)	1.984
<b>PASSIVO COMPENSATORIO</b>	<b>3.974</b>	<b>4.569</b>	<b>4.576</b>	<b>5.816</b>	-	-	-	-	-	-	-	-	-	-
% Passivo Compensatorio s/ TOTAL PASSIVO	3,0%	3,1%	3,0%	3,8%	0,0%	0,0%	0,0%	0,0%	0,0%	0,0%	0,0%	0,0%	0,0%	
<b>PASSIVO</b>	<b>134.589</b>	<b>147.886</b>	<b>152.975</b>	<b>151.641</b>	<b>75.308</b>	<b>71.568</b>	<b>76.236</b>	<b>78.346</b>	<b>76.799</b>	<b>83.797</b>	<b>80.625</b>	<b>82.351</b>	<b>86.331</b>	<b>3.980</b>

### Considerações quanto a análise do Balanço Patrimonial (Passivo e Patrimônio Líquido – Obrigações com terceiros e sócios):

Em novembro de 2023 as contas do Passivo Circulante apresentaram aumento das obrigações em R\$ 2,0 milhões em valores nominais.

O Passivo Não Circulante não apresentou variações no saldo em relação ao mês anterior.

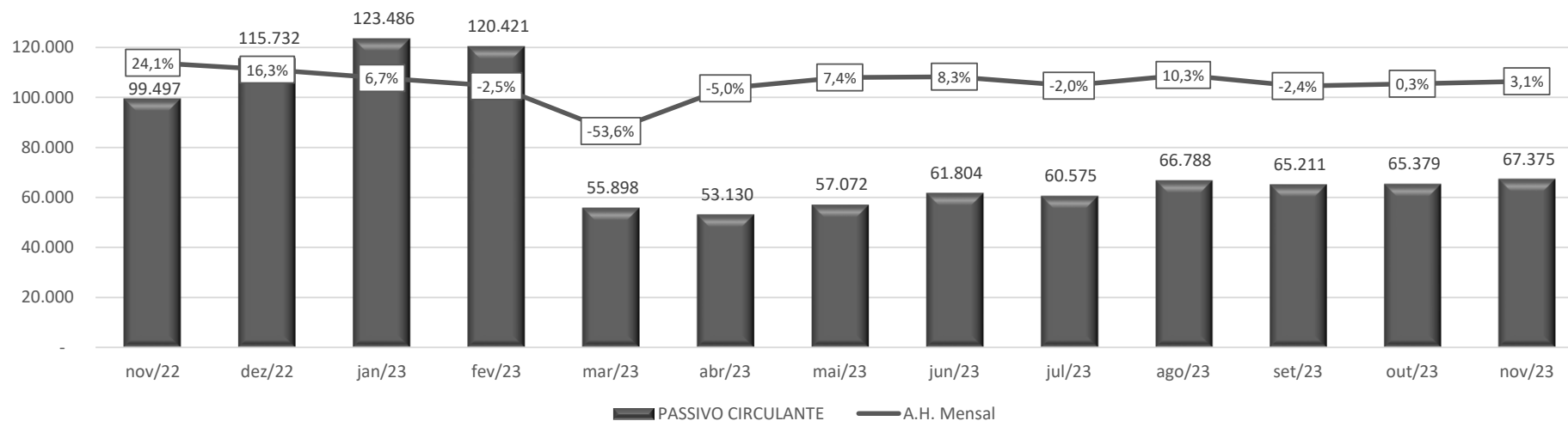
As contas do patrimônio Líquido apresentam variação decorrente do Resultado Líquido do Exercício.

No RMA de 04/2023, a Recuperanda informou que mudou do sistema de contabilização externa (prestação de serviço terceirizado), para fazer a contabilidade no sistema interno da empresa. Com isso houve reclassificações de contas no balancete, pois passou a utilizar um novo plano de contas contábil.

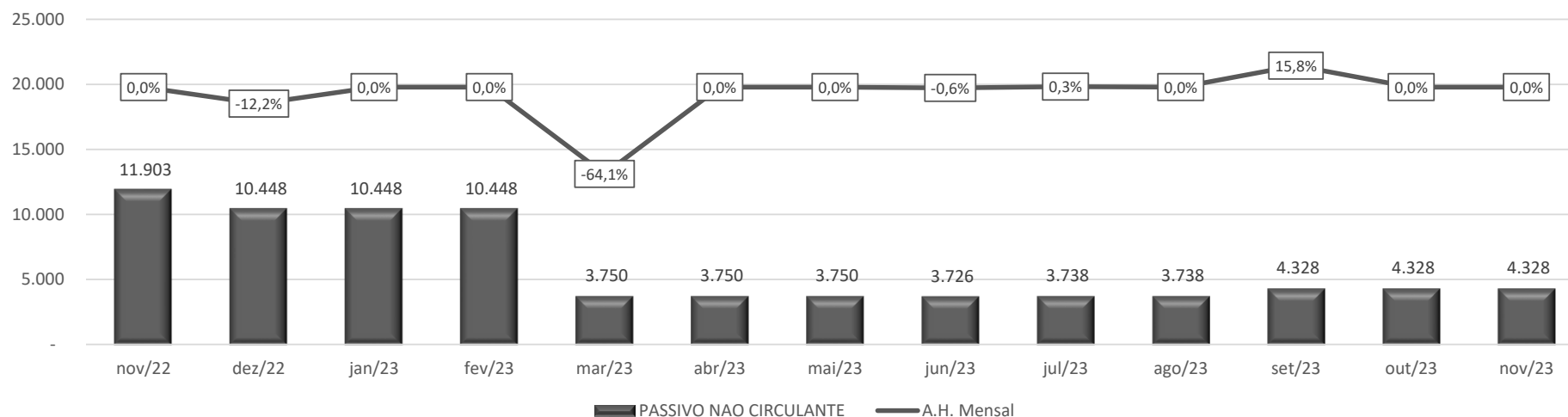


Os gráficos abaixo apresentam a evolução histórica das contas do Passivo Circulante e Não Circulante:

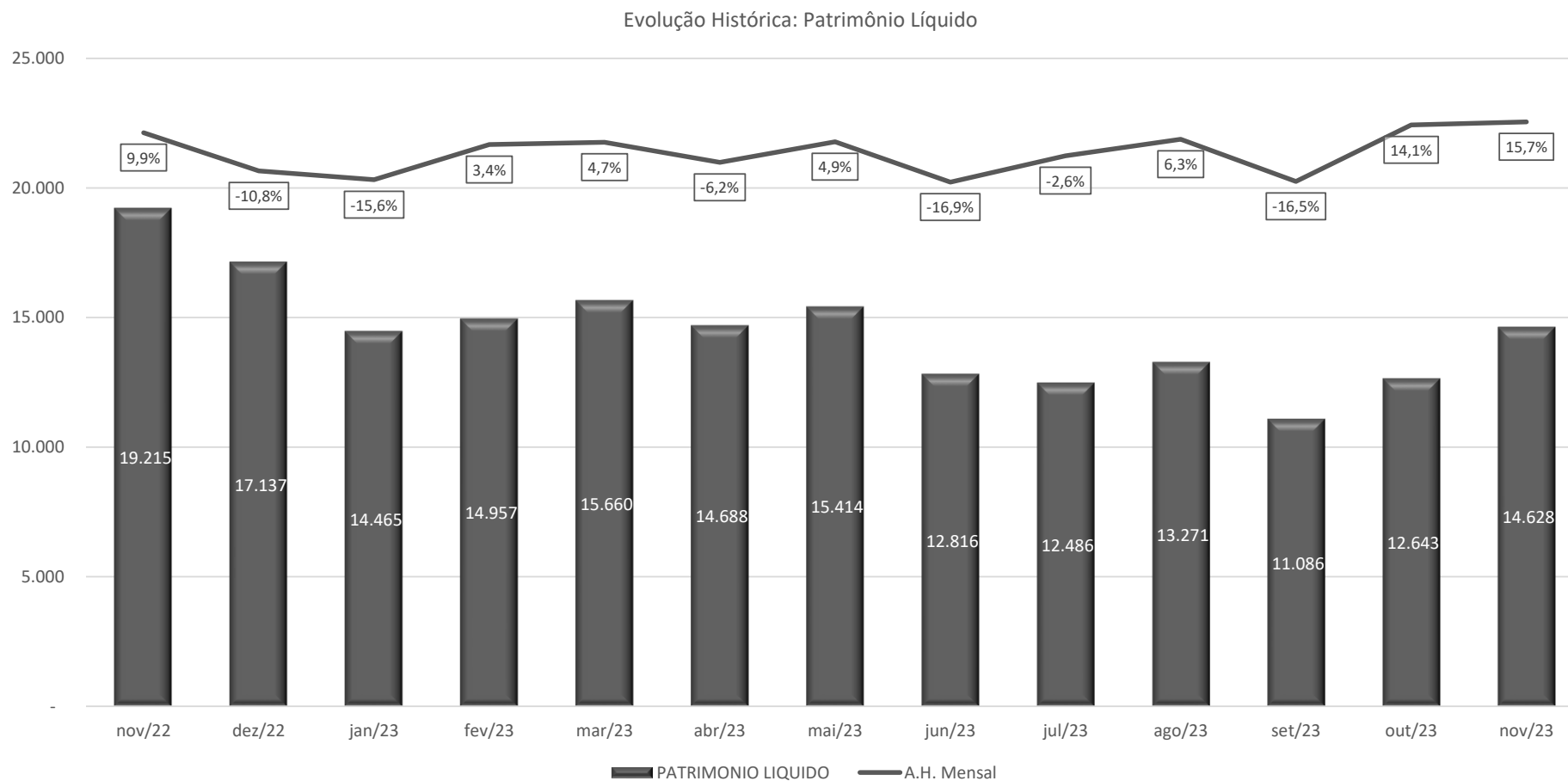
Evolução Histórica: Passivo Circulante



Evolução Histórica: Passivo Não Circulante



O gráfico abaixo apresenta a evolução histórica das contas do Patrimônio Líquido:



## Demonstração de resultados

Demonstrativo de Resultado (Expresso em R\$ mil)	nov/22	dez/22	jan/23	fev/23	mar/23	abr/23	mai/23	jun/23	jul/23	ago/23	set/23	out/23	nov/23	Mês anterior Variação Saldo nov/23-out/23
<b>RECEITA BRUTA DE VENDAS E SERVIÇOS</b>	<b>29.528</b>	<b>27.674</b>	<b>22.432</b>	<b>18.333</b>	<b>20.072</b>	<b>14.947</b>	<b>16.672</b>	<b>12.843</b>	<b>11.139</b>	<b>11.804</b>	<b>13.806</b>	<b>11.726</b>	<b>14.350</b>	<b>2.624</b>
Venda de produtos mercado interno	28.204	25.963	18.977	14.828	17.535	9.092	15.960	12.628	9.898	10.901	12.876	10.571	13.493	2.922
Vendas de produtos mercado externo	124	-	-	-	-	-	-	-	-	-	-	-	-	-
Vendas de mercadorias tributadas	545	907	2.648	2.602	1.598	5.105	564	183	591	104	52	333	346	13
Prestação de serviços	655	804	807	902	939	750	149	33	651	798	878	822	512	(310)
Receitas de Aluguel	-	-	-	-	-	-	-	-	-	-	-	-	-	-
<b>DEDUÇÕES DA RECEITA BRUTA</b>	<b>(4.535)</b>	<b>(4.807)</b>	<b>(4.750)</b>	<b>(5.743)</b>	<b>(3.992)</b>	<b>(5.074)</b>	<b>(4.656)</b>	<b>(2.707)</b>	<b>(1.855)</b>	<b>(3.185)</b>	<b>(2.714)</b>	<b>(2.032)</b>	<b>(2.132)</b>	<b>(100)</b>
Cancelamentos e devoluções	(3.510)	(2.996)	(3.252)	(4.642)	(2.566)	(3.465)	(3.284)	(1.455)	(800)	(2.266)	(1.979)	(1.352)	(1.280)	73
Impostos incidentes sobre vendas	(1.025)	(1.811)	(1.497)	(1.102)	(1.426)	(1.609)	(1.372)	(1.252)	(1.055)	(920)	(734)	(680)	(852)	(173)
<b>RECEITA LÍQUIDA</b>	<b>24.993</b>	<b>22.867</b>	<b>17.682</b>	<b>12.589</b>	<b>16.079</b>	<b>9.873</b>	<b>12.016</b>	<b>10.136</b>	<b>9.284</b>	<b>8.619</b>	<b>11.092</b>	<b>9.694</b>	<b>12.218</b>	<b>2.524</b>
<b>CUSTO</b>	<b>(21.849)</b>	<b>(22.066)</b>	<b>(17.702)</b>	<b>(10.295)</b>	<b>(16.694)</b>	<b>(9.184)</b>	<b>(10.219)</b>	<b>(11.170)</b>	<b>(7.666)</b>	<b>(5.595)</b>	<b>(10.853)</b>	<b>(8.176)</b>	<b>(8.385)</b>	<b>(209)</b>
% Custo s/ ROL	-87,4%	-96,5%	-100,1%	-81,8%	-103,8%	-93,0%	-85,0%	-110,2%	-82,6%	-64,9%	-97,8%	-84,3%	-68,6%	
Custos das Contas de Estoque	-	-	-	-	-	582	24	186	187	(4.640)	(6.298)	(5.724)	(7.409)	(1.684)
Custos dos Produtos e Serviços	-	-	-	-	-	(9.432)	(9.743)	(10.869)	(7.249)	(634)	(4.158)	(1.865)	(695)	1.170
Custos do Serviço de Transporte	-	-	-	-	-	(334)	(500)	(487)	(603)	(321)	(397)	(587)	(281)	306
Mercadorias tributadas	(2.910)	(2.376)	(14.488)	(5.295)	(5.104)	-	-	-	-	-	-	-	-	-
Material aplicado	(17.220)	(18.417)	(1.975)	(4.200)	(10.381)	-	-	-	-	-	-	-	-	-
Gastos com pessoal	(1.720)	(1.273)	(1.239)	(800)	(1.209)	-	-	-	-	-	-	-	-	-
<b>RESULTADO BRUTO</b>	<b>3.144</b>	<b>801</b>	<b>(20)</b>	<b>2.294</b>	<b>(615)</b>	<b>689</b>	<b>1.797</b>	<b>(1.034)</b>	<b>1.619</b>	<b>3.024</b>	<b>240</b>	<b>1.518</b>	<b>3.834</b>	<b>2.316</b>
% Resultado Bruto s/ ROL	12,6%	3,5%	-0,1%	18,2%	-3,8%	7,0%	15,0%	-10,2%	17,4%	35,1%	2,2%	15,7%	31,4%	
<b>Despesas operacionais</b>	<b>(2.325)</b>	<b>(2.136)</b>	<b>(2.387)</b>	<b>(1.600)</b>	<b>(1.917)</b>	<b>(1.476)</b>	<b>(1.327)</b>	<b>(1.348)</b>	<b>(1.604)</b>	<b>(3.347)</b>	<b>(2.291)</b>	<b>(1.731)</b>	<b>(1.657)</b>	<b>75</b>
Despesas com vendas	(361)	(301)	(283)	(179)	(360)	(505)	(200)	(210)	(227)	(941)	(736)	(675)	(670)	4
Despesas sociais	(216)	(211)	(173)	(150)	(182)	-	-	-	-	-	-	-	-	-
Despesas administrativas	(1.696)	(1.588)	(1.880)	(1.243)	(1.348)	(944)	(1.109)	(1.132)	(1.350)	(1.293)	(1.541)	(1.028)	(980)	47
Despesas indedutíveis	(9)	(2)	(1)	(0)	10	-	-	-	-	-	-	-	-	-
Despesas tributárias	(42)	(33)	(42)	(17)	(25)	(24)	(13)	(5)	(25)	(4)	(5)	(14)	(2)	13
Outras despesas operacionais	(1)	(1)	(8)	(11)	(12)	(2)	(5)	(1)	(2)	(1.109)	(8)	(15)	(4)	10
<b>Outras receitas não operacional</b>	<b>26</b>	<b>21</b>	<b>0</b>	<b>27</b>	<b>25</b>	<b>-</b>	<b>237</b>	<b>304</b>	<b>32</b>	<b>1.305</b>	<b>-</b>	<b>1.387</b>	<b>4</b>	<b>(1.383)</b>
Outras Receitas operacionais	0	-	0	-	-	-	-	8	-	1.246	-	1.387	4	(1.383)
Receitas operacionais diversas	26	21	-	27	25	-	237	296	32	59	-	-	-	-
<b>RESULTADO ANTES DAS DESPESAS FINANCEIRAS</b>	<b>846</b>	<b>(1.313)</b>	<b>(2.407)</b>	<b>721</b>	<b>(2.507)</b>	<b>(787)</b>	<b>707</b>	<b>(2.078)</b>	<b>46</b>	<b>982</b>	<b>(2.051)</b>	<b>1.173</b>	<b>2.181</b>	<b>1.007</b>
<b>Resultado Financeiro</b>	<b>(375)</b>	<b>(286)</b>	<b>(267)</b>	<b>(229)</b>	<b>(655)</b>	<b>(185)</b>	<b>(256)</b>	<b>(286)</b>	<b>(376)</b>	<b>(197)</b>	<b>(175)</b>	<b>384</b>	<b>(197)</b>	<b>(581)</b>
Receitas financeiras	55	62	1	2	74	41	55	71	23	74	96	687	104	(583)
Despesas financeiras	(430)	(348)	(269)	(231)	(729)	(226)	(311)	(357)	(399)	(270)	(271)	(303)	(300)	2
<b>RESULTADO ANTES DO IRPJ e CSLL</b>	<b>471</b>	<b>(1.599)</b>	<b>(2.675)</b>	<b>492</b>	<b>(3.162)</b>	<b>(972)</b>	<b>451</b>	<b>(2.364)</b>	<b>(330)</b>	<b>785</b>	<b>(2.226)</b>	<b>1.558</b>	<b>1.984</b>	<b>427</b>
CSLL	-	-	-	-	-	-	-	-	-	-	-	-	-	-
IRPJ	-	-	-	-	-	-	-	-	-	-	-	-	-	-
<b>RESULTADO LÍQUIDO DO EXERCÍCIO</b>	<b>471</b>	<b>(1.599)</b>	<b>(2.675)</b>	<b>492</b>	<b>(3.162)</b>	<b>(972)</b>	<b>451</b>	<b>(2.364)</b>	<b>(330)</b>	<b>785</b>	<b>(2.226)</b>	<b>1.558</b>	<b>1.984</b>	<b>427</b>
% Resultado Líquido Do Exercício s/ ROL	1,9%	-7,0%	-15,1%	3,9%	-19,7%	-9,8%	3,8%	-23,3%	-3,6%	9,1%	-20,1%	16,1%	16,2%	

Após analisar os Demonstrativos de Resultados da empresa, seguem abaixo as considerações:

Em novembro de 2023 realizou R\$ 12,2 milhões de Receita Operacional Líquida.

Após considerar as contas do Resultado financeiro, CSLL e IRPJ a operação apresentou lucro de R\$ 2,0 milhões no Resultado Líquido do Exercício em novembro de 2023.

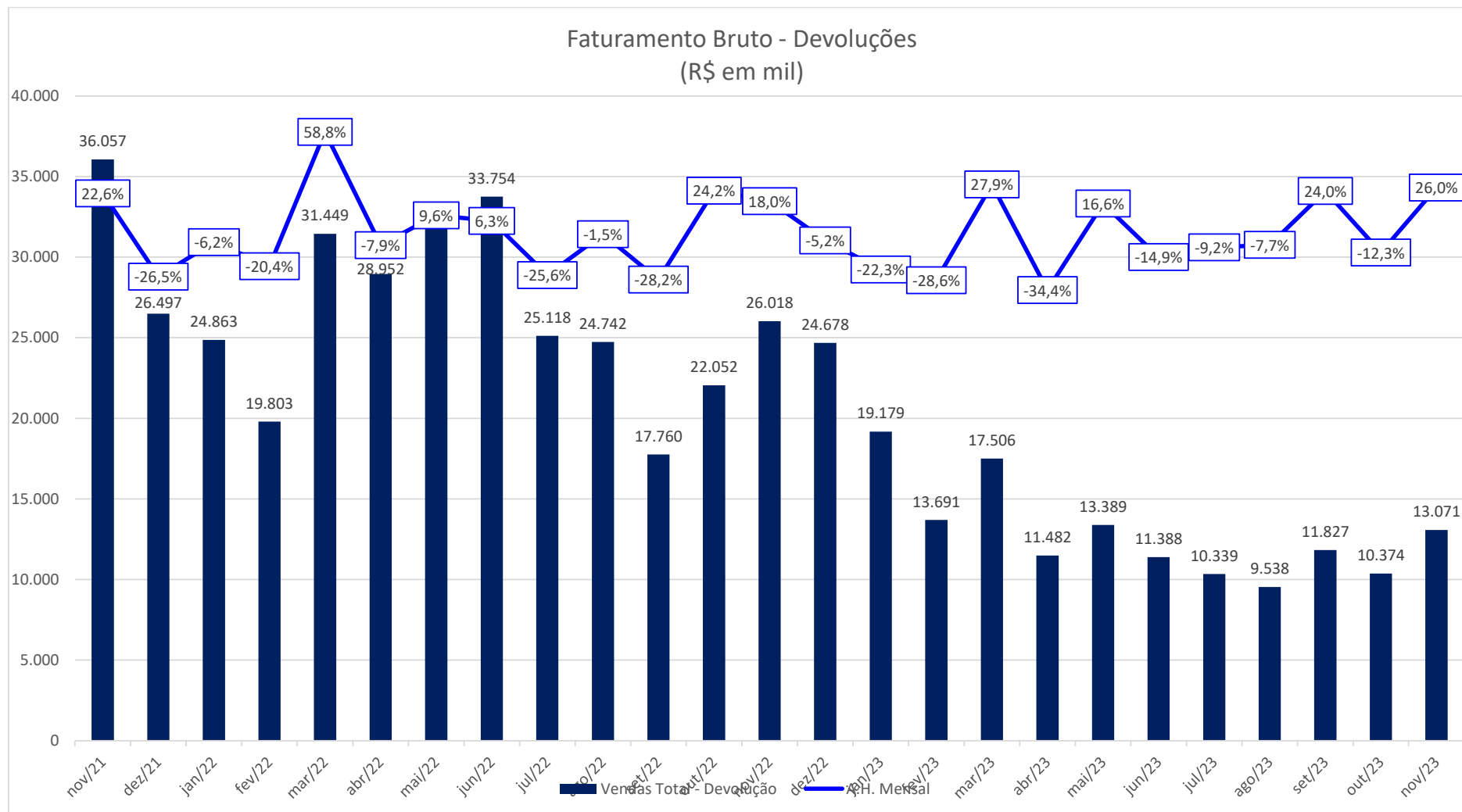
No RMA de 04/2023, a Recuperanda informou que mudou do sistema de contabilização externa (prestação de serviço terceirizado), para fazer a contabilidade no sistema interno da empresa. Com isso houve reclassificações de contas no balancete, pois passou a utilizar um novo plano de contas contábil.

## 4.2.1 Análise faturamento

Em novembro de 2023 o faturamento bruto sem devoluções foi de R\$ 13,1 milhões apresentando um aumento de 26,0% em relação ao mês anterior.

Em 2022 apresentou uma média de R\$ 25,9 milhões.

Em 2021 apresentou uma média de R\$ 35,8 milhões.





**CREDIBILITÄ**  
— ADMINISTRACÖES JUDICIAIS —

**Escritório Curitiba | PR**

Avenida Iguaçu, 2820 | Sala 1001  
80.240-031  
(41) 3156.3123

**Escritório São Paulo | SP**

Av. Engenheiro Luiz Carlos Berini, 105 Sala 506  
04.571-010  
(11) 3171.3669

**Escritório Blumenau | SC**

Rua. Dr. Amadeu da Luz, 100 | Sala 101  
89.010-160  
(47) 3042-1259

[credibilita.adv.br](http://credibilita.adv.br)

[contato@credibilita.adv.br](mailto:contato@credibilita.adv.br)

