



**RMA** Relatório  
Mensal de  
Atividades



CREDIBILITÄ  
— ADMINISTRAÇÕES JUDICIAIS —

Recuperação Judicial da Empresa:

**Agroquímica Brasinha Ltda.**

Competência: julho de 2023



Documento assinado digitalmente, conforme MP nº 2.200-2/2001, Lei nº 11.419/2006, resolução do Projudi, do TJPR/OE  
Validação deste em <https://projudi.tjpr.jus.br/projudi/> - Identificador: PJ53Y EHJT5 XKDKL 7CADB

## CONSIDERAÇÕES INICIAIS

Excelentíssimo Doutor Juiz de Direito da Comarca da Região Metropolitana de Maringá - Foro Regional de Nova Esperança - Vara Cível de Nova Esperança – PR

Processo nº 0004003-81.2018.8.16.0119 – Recuperação Judicial

A Credibilita – Administrações Judiciais, nomeada Administradora Judicial nos citados autos, vem, respeitosamente, à presença de Vossa Excelência, apresentar o Relatório Mensal de Atividades da Recuperanda:

### Agroquímica Brasinha Ltda.

Este relatório, denominado “**Relatório Mensal de Atividades - RMA**”, foi elaborado com as informações quantitativas e qualitativas fornecidas pela Recuperanda, contemplando as análises do mês de **julho de 2023**.

Tem como objetivo:

- Fornecer informações sobre as atividades econômicas das Recuperandas;
- Apresentar informações financeiras e econômicas;

Com relação às informações contidas neste documento, a Administradora Judicial fica à disposição para prestar esclarecimentos adicionais.

Atenciosamente,

Credibilita Administrações Judiciais



## GLOSSÁRIO

**AC** - Ativo Circulante

**ACF** - Ativo Circulante Financeiro

**ACO** - Ativo Circulante Operacional

**A.H.** – Análise Horizontal

**AJ** - Administrador Judicial

**ANC** - Ativo Não Circulante

**A.V.** – Análise Vertical

**BP** - Balanço Patrimonial

**DRE** - Demonstrativo de Resultado do Exercício

**EBITDA** - Earnings Before Interest, Taxes, Depreciation and Amortization Ou Lucro Antes dos Juros, Impostos, Depreciação e Amortização.

**IFs** - Instituições Financeiras

**LL** - Lucro Líquido

**LO** - Lucro Operacional

**PC** - Passivo Circulante

**PCF** - Passivo Circulante Financeiro

**PCO** - Passivo Circulante Operacional

**PL** - Patrimônio Líquido

**PNC** - Passivo Não Circulante

**RJ** - Recuperação Judicial

**RL** - Receita Líquida

**ROL** - Receita Operacional Líquida ou Receita Líquidas de Vendas



## ÍNDICE

<b>1</b>	<b>ESTRUTURA SOCIETÁRIA.....</b>	<b>4</b>
<b>2</b>	<b>QUADRO DE FUNCIONÁRIOS.....</b>	<b>5</b>
2.1	COLABORADORES CLT.....	5
<b>3</b>	<b>PASSIVO SUJEITO A RECUPERAÇÃO JUDICIAL .....</b>	<b>6</b>
<b>4</b>	<b>ANÁLISE DOS DADOS CONTÁBEIS E INFORMAÇÕES FINANCEIRAS .....</b>	<b>7</b>
4.1	ATIVOS .....	7
4.2	PASSIVOS .....	9
4.3	DEMONSTRAÇÃO DE RESULTADOS .....	12
4.3.1	<i>Análise faturamento.....</i>	13



# 1 ESTRUTURA SOCIETÁRIA

## Agroquímica Brasinha Ltda - Recuperação Judicial

Nome	Qualificação	Nome Representante Legal	Qualificação Representante Legal
Marcio Alexandro Brasinha da Silva	49-Sócio-Administrador	-	-
Brasa Participacoes Ltda	22-Sócio	Marcio Alexandro Brasinha da Silva	05-Administrador

Fonte: Site da Receita Federal, em 14/04/2023.

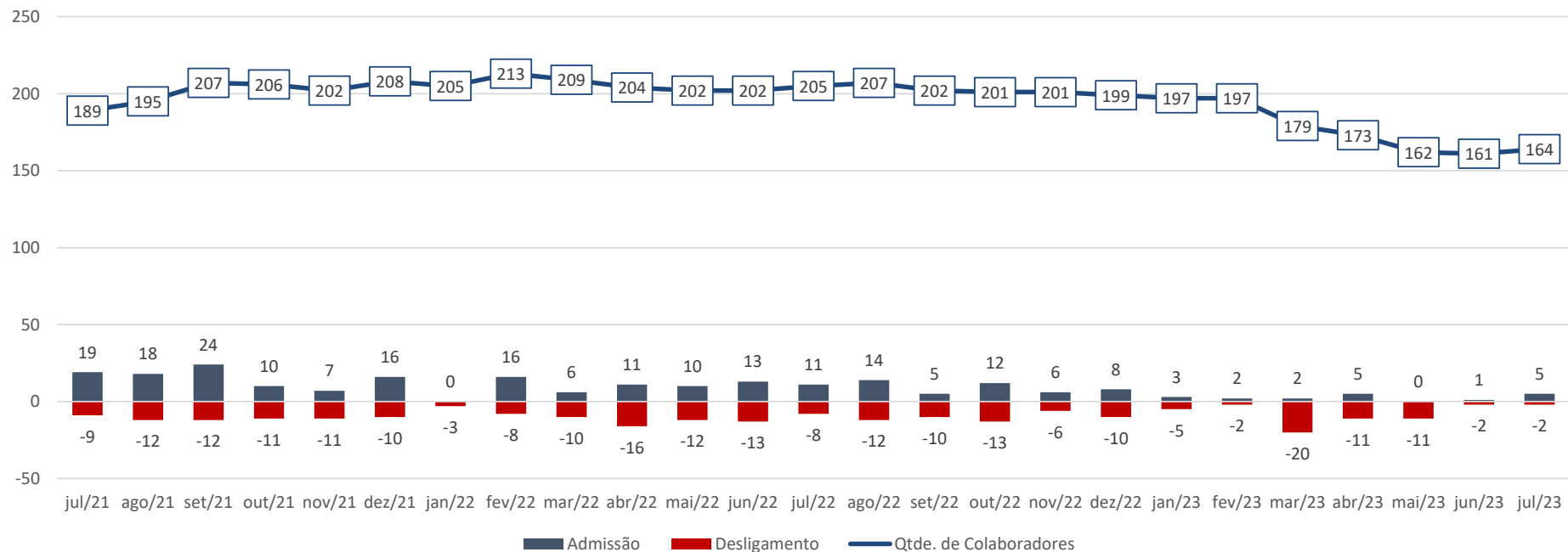


## 2 QUADRO DE FUNCIONÁRIOS

### 2.1 Colaboradores CLT

No mês de **julho de 2023**, a Recuperanda apresentou a relação de **164** colaboradores.

Evolução Quadro de Colaboradores



Fonte: Até dezembro de 2019 CAGED, a partir de janeiro de 2020 gerencial.





## 4 ANÁLISE DOS DADOS CONTÁBEIS E INFORMAÇÕES FINANCEIRAS

### 4.1 Ativos

BALANÇO PATRIMONIAL (Expresso em R\$ mil)	Mês anterior													Variação Saldo jul/23-jun/23
	jul/22	ago/22	set/22	out/22	nov/22	dez/22	jan/23	fev/23	mar/23	abr/23	mai/23	jun/23	jul/23	
<b>ATIVO CIRCULANTE</b>	<b>113.928</b>	<b>84.611</b>	<b>83.566</b>	<b>93.489</b>	<b>115.138</b>	<b>127.143</b>	<b>132.062</b>	<b>129.559</b>	<b>57.366</b>	<b>52.033</b>	<b>57.468</b>	<b>59.601</b>	<b>58.084</b>	<b>(1.517)</b>
% Ativo Circulante s/ TOTAL ATIVO	89,2%	83,3%	82,5%	82,0%	85,5%	86,0%	86,3%	85,4%	76,2%	72,7%	75,4%	76,1%	75,6%	
Disponibilidades	1.507	1.213	1.206	1.440	1.242	1.484	1.268	1.299	11	18	13	12	7	(5)
Créditos	34.313	27.321	29.428	35.699	49.255	56.315	58.605	55.270	9.967	6.070	8.432	10.724	11.069	345
Outros créditos	61.034	46.960	44.010	46.686	54.277	58.970	64.090	65.810	42.082	41.133	41.997	43.524	41.441	(2.083)
Estoques	17.073	9.118	8.923	9.664	10.364	10.373	8.099	7.181	5.307	4.813	7.026	5.341	5.566	226
Estoques em andamento	-	-	-	-	-	-	-	-	-	-	-	-	-	-
Despesas pagas antecipadamente	-	-	-	-	-	-	-	-	-	-	-	-	-	-
<b>ATIVO NAO CIRCULANTE</b>	<b>11.524</b>	<b>15.394</b>	<b>15.522</b>	<b>16.055</b>	<b>15.477</b>	<b>16.174</b>	<b>16.337</b>	<b>16.265</b>	<b>17.942</b>	<b>19.536</b>	<b>18.768</b>	<b>18.745</b>	<b>18.715</b>	<b>(30)</b>
% Ativo Nao Circulante s/ TOTAL ATIVO	9,0%	15,2%	15,3%	14,1%	11,5%	10,9%	10,7%	10,7%	23,8%	27,3%	24,6%	23,9%	24,4%	
Realizável a longo prazo	10	10	10	10	10	10	10	10	10	10	10	10	10	-
Empréstimos A Pessoas Ligadas	-	-	-	-	-	-	-	-	-	1.665	1.665	1.665	1.665	-
Investimentos	2.211	6.071	6.124	6.743	6.251	7.034	7.284	7.299	8.998	9.023	8.331	8.331	8.331	-
Imobilizado	9.219	9.228	9.304	9.217	9.131	9.045	8.958	8.872	8.854	8.768	8.682	8.659	8.628	(30)
Intangível	85	85	85	85	85	85	85	84	80	70	80	80	80	-
<b>ATIVO COMPENSAÇÃO</b>	<b>2.251</b>	<b>1.553</b>	<b>2.145</b>	<b>4.448</b>	<b>3.974</b>	<b>4.569</b>	<b>4.576</b>	<b>5.816</b>	<b>-</b>	<b>-</b>	<b>-</b>	<b>-</b>	<b>-</b>	<b>-</b>
% Ativo Compensacao s/ TOTAL ATIVO	1,8%	1,5%	2,1%	3,9%	3,0%	3,1%	3,0%	3,8%	0,0%	0,0%	0,0%	0,0%	0,0%	
<b>TOTAL DO ATIVO</b>	<b>127.703</b>	<b>101.559</b>	<b>101.233</b>	<b>113.992</b>	<b>134.589</b>	<b>147.886</b>	<b>152.975</b>	<b>151.641</b>	<b>75.308</b>	<b>71.568</b>	<b>76.236</b>	<b>78.346</b>	<b>76.799</b>	<b>(1.547)</b>

#### Considerações quanto a análise do Balanço Patrimonial (Ativo – Bens e Direitos):

As contas do Ativo Circulante apresentaram redução de R\$ 1,5 milhão no saldo em relação ao mês anterior.

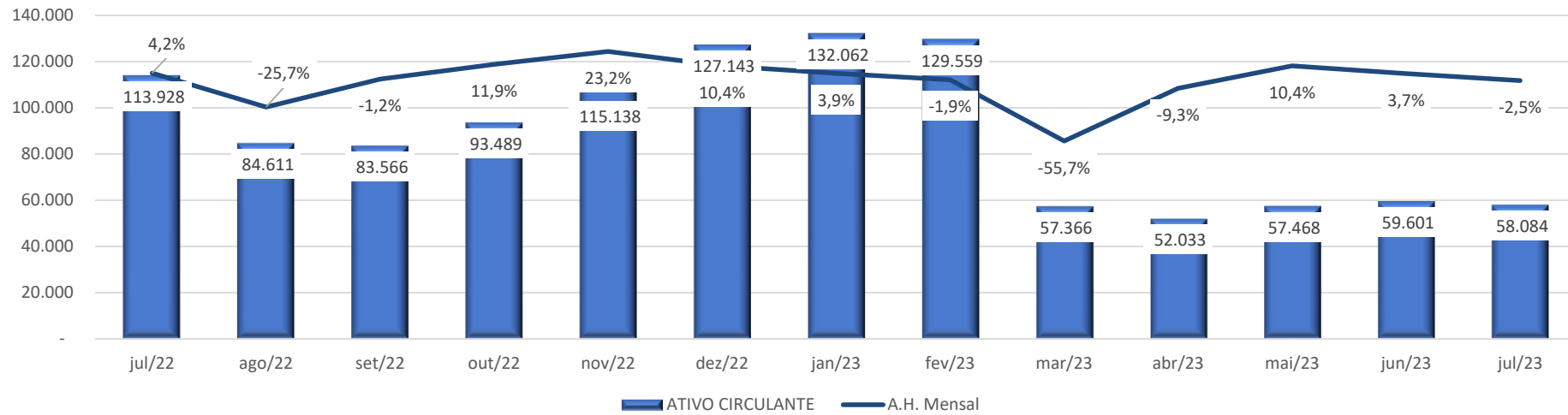
O grupo de contas do Ativo Não Circulante apresentou redução de R\$ 30 mil no saldo em relação ao mês anterior.

No RMA de 04/2023, a Recuperanda informou que mudou do sistema de contabilização externa (prestação de serviço terceirizado), para fazer a contabilidade no sistema interno da empresa. Com isso houve reclassificações de contas no balancete, pois passou a utilizar um novo plano de contas contábil.

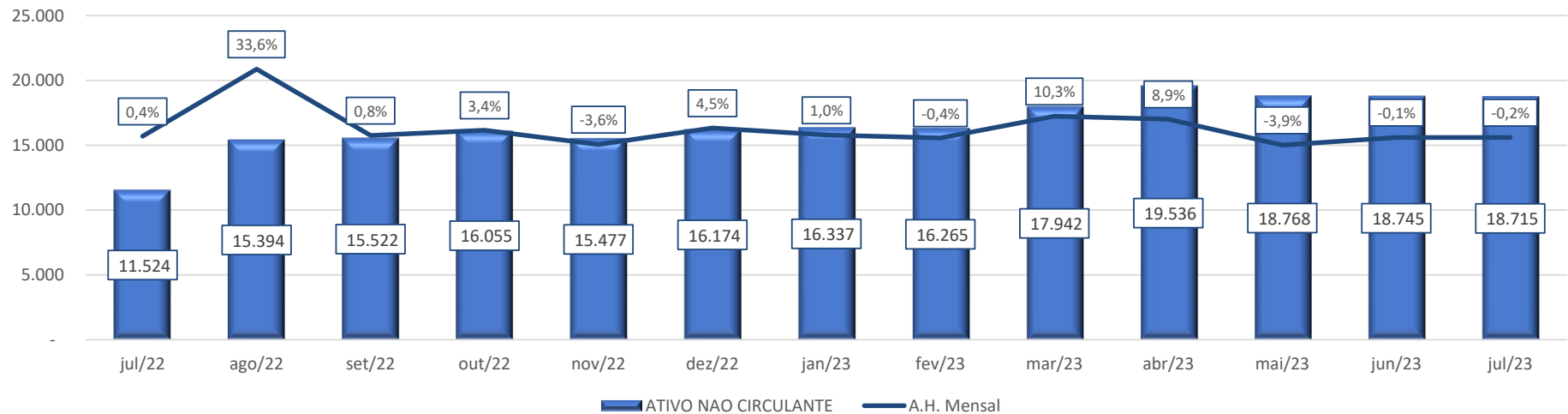


A seguir apresenta-se os gráficos contendo as variações históricas do Ativo Circulante e não circulante:

Evolução Histórica: Ativo Circulante



Evolução Histórica: Ativo não Circulante



## 4.2 Passivo

BALANÇO PATRIMONIAL (Expresso em R\$ mil)	Mês anterior													Variação Saldo jul/23-jun/23
	jul/22	ago/22	set/22	out/22	nov/22	dez/22	jan/23	fev/23	mar/23	abr/23	mai/23	jun/23	jul/23	
<b>PASSIVO CIRCULANTE</b>	<b>88.693</b>	<b>70.218</b>	<b>68.444</b>	<b>80.152</b>	<b>99.497</b>	<b>115.732</b>	<b>123.486</b>	<b>120.421</b>	<b>55.898</b>	<b>53.130</b>	<b>57.072</b>	<b>61.804</b>	<b>60.575</b>	<b>(1.229)</b>
% Passivo Circulante s/ TOTAL PASSIVO	69,5%	69,1%	67,6%	70,3%	73,9%	78,3%	80,7%	79,4%	74,2%	74,2%	74,9%	78,9%	78,9%	
Obrigações a curto prazo	14.604	7.200	7.829	6.254	10.156	6.067	5.841	5.971	6.071	4.110	4.719	4.800	3.611	(1.190)
Empréstimos particulares	3.566	7.545	7.430	7.290	7.280	8.114	8.324	8.695	12.888	13.025	17.093	19.935	20.292	357
Fornecedores	39.498	24.864	21.407	25.817	34.044	42.096	44.288	46.511	4.414	5.136	4.314	6.113	5.697	(416)
Obrigações tributárias	503	330	325	295	256	741	648	584	522	503	500	424	337	(87)
Obrigações trabalhistas e previdenciárias	2.267	2.349	2.570	2.650	3.080	2.122	2.142	2.146	2.077	2.120	2.210	2.295	2.397	102
Outras obrigações	28.255	27.929	28.883	37.847	44.682	56.593	62.243	56.514	2.683	993	993	993	999	6
Credores Recuperação Judicial	-	-	-	-	-	-	-	-	27.243	27.243	27.243	27.243	27.243	-
Cheques a compensar	-	-	-	-	-	-	-	-	-	-	-	-	-	-
<b>PASSIVO NAO CIRCULANTE</b>	<b>11.903</b>	<b>11.903</b>	<b>11.903</b>	<b>11.903</b>	<b>11.903</b>	<b>10.448</b>	<b>10.448</b>	<b>10.448</b>	<b>3.750</b>	<b>3.750</b>	<b>3.750</b>	<b>3.726</b>	<b>3.738</b>	<b>12</b>
% Passivo Nao Circulante s/ TOTAL PASSIVO	9,3%	11,7%	11,8%	10,4%	8,8%	7,1%	6,8%	6,9%	5,0%	5,2%	4,9%	4,8%	4,9%	
Empréstimos e financiamentos	8.892	8.892	8.892	8.892	8.892	7.461	7.461	7.461	621	621	621	621	621	-
Encargos financeiros a transcorrer	(660)	(660)	(660)	(660)	(660)	(304)	(304)	(304)	(162)	(162)	(162)	(162)	(162)	-
Obrigações tributárias	3.231	3.231	3.231	3.231	3.231	2.847	2.847	2.847	2.847	2.847	2.847	2.823	2.834	12
Encargos a transcorrer	(9)	(9)	(9)	(9)	(9)	(4)	(4)	(4)	(4)	(4)	(4)	(4)	(4)	-
Outras obrigações	449	449	449	449	449	449	449	449	449	449	449	449	449	-
<b>PATRIMONIO LIQUIDO</b>	<b>24.856</b>	<b>17.884</b>	<b>18.741</b>	<b>17.489</b>	<b>19.215</b>	<b>17.137</b>	<b>14.465</b>	<b>14.957</b>	<b>15.660</b>	<b>14.688</b>	<b>15.414</b>	<b>12.816</b>	<b>12.486</b>	<b>(330)</b>
% Patrimonio liquido s/ TOTAL PASSIVO	19,5%	17,6%	18,5%	15,3%	14,3%	11,6%	9,5%	9,9%	20,8%	20,5%	20,2%	16,4%	16,3%	
Capital social	1.610	1.610	1.610	1.610	1.610	1.610	1.610	1.610	1.610	1.610	1.610	1.610	1.610	-
Reserva de Incentivos Fiscais	16.763	16.763	18.022	18.022	18.022	19.362	19.362	19.362	19.362	19.362	19.362	19.362	19.362	-
Lucros ou prejuízos acumulados	(1.122)	(991)	(2.185)	(887)	(887)	(2.228)	(3.832)	(3.833)	(3.691)	(3.691)	(3.691)	(3.691)	(3.691)	-
Resultado do exercício	7.604	501	1.294	(1.255)	471	(1.608)	(2.675)	(2.182)	(1.620)	(2.592)	(1.867)	(4.464)	(4.794)	(330)
<b>PASSIVO COMPENSATORIO</b>	<b>2.251</b>	<b>1.553</b>	<b>2.145</b>	<b>4.448</b>	<b>3.974</b>	<b>4.569</b>	<b>4.576</b>	<b>5.816</b>	<b>-</b>	<b>-</b>	<b>-</b>	<b>-</b>	<b>-</b>	<b>-</b>
% Passivo Compensatorio s/ TOTAL PASSIVO	1,8%	1,5%	2,1%	3,9%	3,0%	3,1%	3,0%	3,8%	0,0%	0,0%	0,0%	0,0%	0,0%	
<b>PASSIVO</b>	<b>127.703</b>	<b>101.559</b>	<b>101.233</b>	<b>113.992</b>	<b>134.589</b>	<b>147.886</b>	<b>152.975</b>	<b>151.641</b>	<b>75.308</b>	<b>71.568</b>	<b>76.236</b>	<b>78.346</b>	<b>76.799</b>	<b>(1.547)</b>

### Considerações quanto a análise do Balanço Patrimonial (Passivo e Patrimônio Líquido – Obrigações com terceiros e sócios):

Em julho de 2023 as contas do Passivo Circulante apresentaram redução das obrigações em R\$ 1,2 milhão em valores nominais.

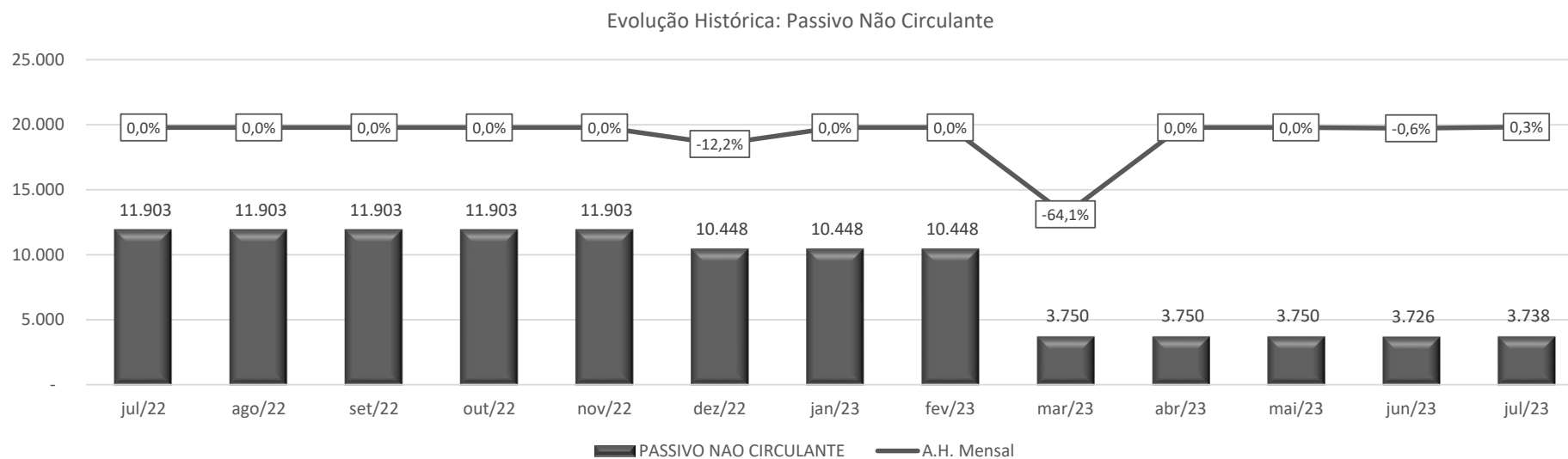
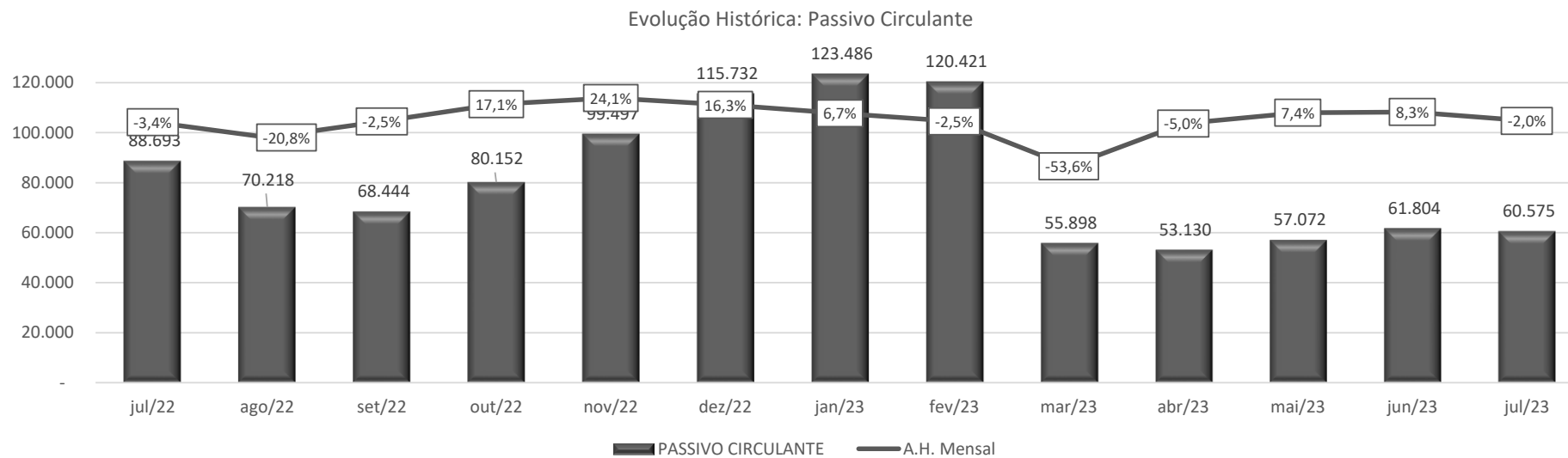
O Passivo Não Circulante não apresentou variações significativas, comparado ao mês anterior.

As contas do patrimônio Líquido apresentam variação decorrente do Resultado Líquido do Exercício.

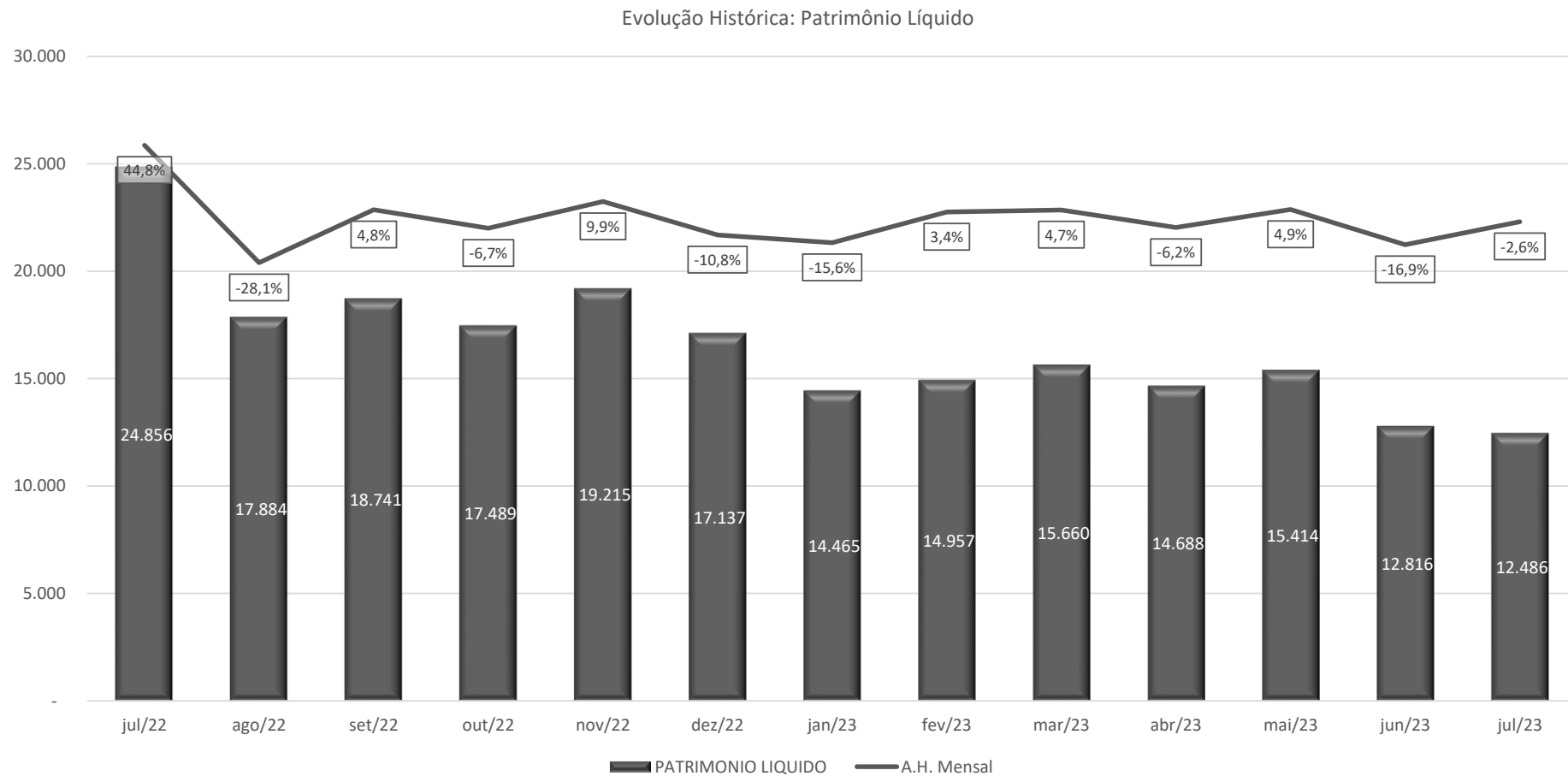
No RMA de 04/2023, a Recuperanda informou que mudou do sistema de contabilização externa (prestação de serviço terceirizado), para fazer a contabilidade no sistema interno da empresa. Com isso houve reclassificações de contas no balancete, pois passou a utilizar um novo plano de contas contábil.



Os gráficos abaixo apresentam a evolução histórica das contas do Passivo Circulante e Não Circulante:



O gráfico abaixo apresenta a evolução histórica das contas do Patrimônio Líquido:



**Demonstração de resultados**

Demonstrativo de Resultado (Expresso em R\$ mil)	jul/22	ago/22	set/22	out/22	nov/22	dez/22	jan/23	fev/23	mar/23	abr/23	mai/23	jun/23	jul/23	Mês anterior Variação Saldo jul/23-jun/23
<b>RECEITA BRUTA DE VENDAS E SERVIÇOS</b>	<b>31.703</b>	<b>34.954</b>	<b>22.971</b>	<b>26.524</b>	<b>29.528</b>	<b>27.674</b>	<b>22.432</b>	<b>18.333</b>	<b>20.072</b>	<b>14.947</b>	<b>16.672</b>	<b>12.843</b>	<b>11.139</b>	<b>(1.704)</b>
Venda de produtos mercado interno	26.212	30.601	19.717	24.177	28.204	25.963	18.977	14.828	17.535	9.092	15.960	12.628	9.898	(2.729)
Vendas de produtos mercado externo	1.638	-	-	1.404	124	-	-	-	-	-	-	-	-	-
Vendas de mercadorias tributadas	3.057	3.418	2.401	244	545	907	2.648	2.602	1.598	5.105	564	183	591	408
Prestação de serviços	795	935	853	698	655	804	807	902	939	750	149	33	651	617
Receitas de Aluguel	-	-	-	-	-	-	-	-	-	-	-	-	-	-
<b>DEDUCOES DA RECEITA BRUTA</b>	<b>(8.762)</b>	<b>(11.542)</b>	<b>(6.075)</b>	<b>(5.107)</b>	<b>(4.535)</b>	<b>(4.807)</b>	<b>(4.750)</b>	<b>(5.743)</b>	<b>(3.992)</b>	<b>(5.074)</b>	<b>(4.656)</b>	<b>(2.707)</b>	<b>(1.855)</b>	<b>852</b>
Cancelamentos e devoluções	(6.584)	(10.212)	(5.210)	(4.472)	(3.510)	(2.996)	(3.252)	(4.642)	(2.566)	(3.465)	(3.284)	(1.455)	(800)	655
Impostos incidentes sobre vendas	(2.178)	(1.330)	(865)	(635)	(1.025)	(1.811)	(1.497)	(1.102)	(1.426)	(1.609)	(1.372)	(1.252)	(1.055)	197
<b>RECEITA LÍQUIDA</b>	<b>22.941</b>	<b>23.412</b>	<b>16.895</b>	<b>21.417</b>	<b>24.993</b>	<b>22.867</b>	<b>17.682</b>	<b>12.589</b>	<b>16.079</b>	<b>9.873</b>	<b>12.016</b>	<b>10.136</b>	<b>9.284</b>	<b>(852)</b>
<b>CUSTO</b>	<b>(12.494)</b>	<b>(27.697)</b>	<b>(16.833)</b>	<b>(19.786)</b>	<b>(21.849)</b>	<b>(22.066)</b>	<b>(17.702)</b>	<b>(10.295)</b>	<b>(16.694)</b>	<b>(9.184)</b>	<b>(10.219)</b>	<b>(11.170)</b>	<b>(7.666)</b>	<b>3.505</b>
% Custo s/ ROL	-54,5%	-118,3%	-99,6%	-92,4%	-87,4%	-96,5%	-100,1%	-81,8%	-103,8%	-93,0%	-85,0%	-110,2%	-82,6%	
Custos das Contas de Estoque	-	-	-	-	-	-	-	-	-	582	24	186	187	1
Custos dos Produtos e Serviços	-	-	-	-	-	-	-	-	-	(9.432)	(9.743)	(10.869)	(7.249)	3.621
Custos do Serviço de Transporte	-	-	-	-	-	-	-	-	-	(334)	(500)	(487)	(603)	(116)
Mercadorias tributadas	(3.947)	1.370	1.503	(111)	(2.910)	(2.376)	(14.488)	(5.295)	(5.104)	-	-	-	-	-
Material aplicado	(8.162)	(28.713)	(17.188)	(18.547)	(17.220)	(18.417)	(1.975)	(4.200)	(10.381)	-	-	-	-	-
Gastos com pessoal	(385)	(355)	(1.148)	(1.128)	(1.720)	(1.273)	(1.239)	(800)	(1.209)	-	-	-	-	-
<b>RESULTADO BRUTO</b>	<b>10.446</b>	<b>(4.285)</b>	<b>62</b>	<b>1.632</b>	<b>3.144</b>	<b>801</b>	<b>(20)</b>	<b>2.294</b>	<b>(615)</b>	<b>689</b>	<b>1.797</b>	<b>(1.034)</b>	<b>1.619</b>	<b>2.653</b>
% Resultado Bruto s/ ROL	45,5%	-18,3%	0,4%	7,6%	12,6%	3,5%	-0,1%	18,2%	-3,8%	7,0%	15,0%	-10,2%	17,4%	
<b>Despesas operacionais</b>	<b>(3.240)</b>	<b>(2.462)</b>	<b>(2.419)</b>	<b>(2.100)</b>	<b>(2.325)</b>	<b>(2.136)</b>	<b>(2.387)</b>	<b>(1.600)</b>	<b>(1.917)</b>	<b>(1.476)</b>	<b>(1.327)</b>	<b>(1.348)</b>	<b>(1.604)</b>	<b>(256)</b>
Despesas com vendas	(669)	(289)	(453)	(301)	(361)	(301)	(283)	(179)	(360)	(505)	(200)	(210)	(227)	(17)
Despesas sociais	(284)	(278)	(197)	(224)	(216)	(211)	(173)	(150)	(182)	-	-	-	-	-
Despesas administrativas	(2.219)	(1.846)	(1.723)	(1.556)	(1.696)	(1.588)	(1.880)	(1.243)	(1.348)	(944)	(1.109)	(1.132)	(1.350)	(218)
Despesas indedutíveis	(2)	(2)	(8)	(1)	(9)	(2)	(1)	(0)	10	-	-	-	-	-
Despesas tributárias	(40)	(33)	(29)	(17)	(42)	(33)	(42)	(17)	(25)	(24)	(13)	(5)	(25)	(20)
Outras despesas operacionais	(26)	(14)	(10)	(1)	(1)	(1)	(8)	(11)	(12)	(2)	(5)	(1)	(2)	(1)
<b>Outras receitas não operacional</b>	<b>12</b>	<b>4</b>	<b>5</b>	<b>67</b>	<b>26</b>	<b>21</b>	<b>0</b>	<b>27</b>	<b>25</b>	<b>-</b>	<b>237</b>	<b>304</b>	<b>32</b>	<b>(272)</b>
Outras Receitas operacionais	-	-	-	-	0	-	0	-	-	-	-	8	-	(8)
Receitas operacionais diversas	12	4	5	67	26	21	-	27	25	-	237	296	32	(264)
<b>RESULTADO ANTES DAS DESPESAS FINANCEIRAS</b>	<b>7.218</b>	<b>(6.744)</b>	<b>(2.352)</b>	<b>(401)</b>	<b>846</b>	<b>(1.313)</b>	<b>(2.407)</b>	<b>721</b>	<b>(2.507)</b>	<b>(787)</b>	<b>707</b>	<b>(2.078)</b>	<b>46</b>	<b>2.124</b>
<b>Resultado Financeiro</b>	<b>386</b>	<b>(360)</b>	<b>(551)</b>	<b>(540)</b>	<b>(375)</b>	<b>(286)</b>	<b>(267)</b>	<b>(229)</b>	<b>(655)</b>	<b>(185)</b>	<b>(256)</b>	<b>(286)</b>	<b>(376)</b>	<b>(91)</b>
Receitas financeiras	972	368	238	62	55	62	1	2	74	41	55	71	23	(48)
Despesas financeiras	(586)	(728)	(788)	(602)	(430)	(348)	(269)	(231)	(729)	(226)	(311)	(357)	(399)	(42)
<b>RESULTADO ANTES DO IRPJ e CSLL</b>	<b>7.604</b>	<b>(7.103)</b>	<b>(2.903)</b>	<b>(941)</b>	<b>471</b>	<b>(1.599)</b>	<b>(2.675)</b>	<b>492</b>	<b>(3.162)</b>	<b>(972)</b>	<b>451</b>	<b>(2.364)</b>	<b>(330)</b>	<b>2.034</b>
CSLL	-	-	(4)	-	-	-	-	-	-	-	-	-	-	-
IRPJ	-	-	(6)	-	-	-	-	-	-	-	-	-	-	-
<b>RESULTADO LÍQUIDO DO EXERCÍCIO</b>	<b>7.604</b>	<b>(7.103)</b>	<b>(2.913)</b>	<b>(941)</b>	<b>471</b>	<b>(1.599)</b>	<b>(2.675)</b>	<b>492</b>	<b>(3.162)</b>	<b>(972)</b>	<b>451</b>	<b>(2.364)</b>	<b>(330)</b>	<b>2.034</b>
% Resultado Líquido Do Exercício s/ ROL	33,1%	-30,3%	-17,2%	-4,4%	1,9%	-7,0%	-15,1%	3,9%	-19,7%	-9,8%	3,8%	-23,3%	-3,6%	

Após analisar os Demonstrativos de Resultados da empresa, seguem abaixo as considerações:

Em julho de 2023 realizou R\$ 9,3 milhões de Receita Operacional Líquida.

Após considerar as contas do Resultado financeiro, CSLL e IRPJ a operação apresentou prejuízo de R\$ 330 mil no Resultado Líquido do Exercício em julho de 2023.

No RMA de 04/2023, a Recuperanda informou que mudou do sistema de contabilização externa (prestação de serviço terceirizado), para fazer a contabilidade no sistema interno da empresa. Com isso houve reclassificações de contas no balancete, pois passou a utilizar um novo plano de contas contábil.

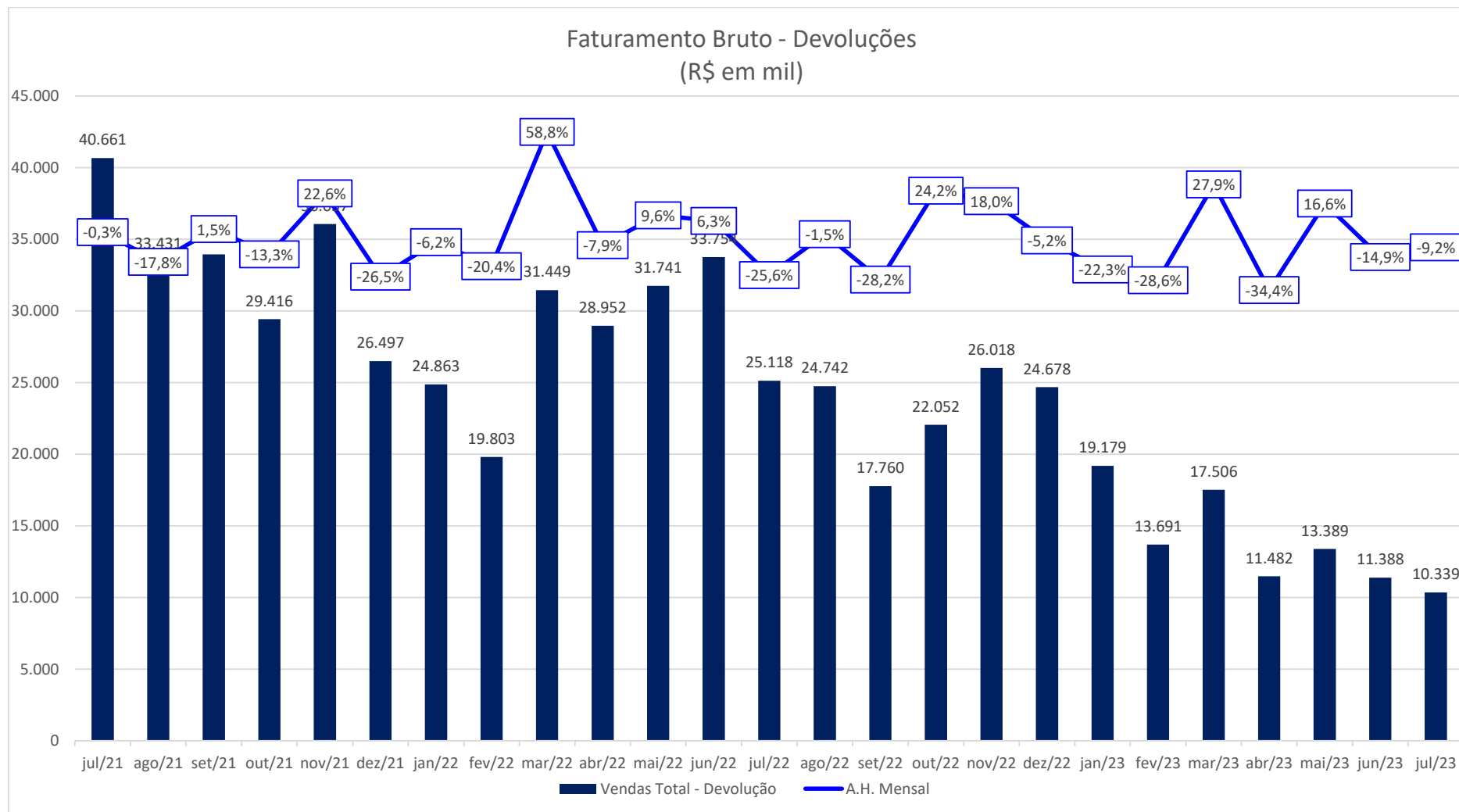


## 4.2.1 Análise faturamento

Em julho de 2023 o faturamento bruto sem devoluções foi de R\$ 10,3 milhões apresentando uma redução de 9,2% em relação ao mês anterior.

Em 2022 apresentou uma média de R\$ 25,9 milhões.

Em 2021 apresentou uma média de R\$ 35,8 milhões.





**CREDIBILITÄ**  
— ADMINISTRACÖES JUDICIAIS —

**Escritório Curitiba | PR**

Avenida Iguaçu, 2820 | Sala 1001  
80.240-031  
(41) 3156.3123

**Escritório São Paulo | SP**

Av. Engenheiro Luiz Carlos Berini, 105 Sala 506  
04.571-010  
(11) 3171.3669

**Escritório Blumenau | SC**

Rua. Dr. Amadeu da Luz, 100 | Sala 101  
89.010-160  
(47) 3042-1259

[credibilita.adv.br](http://credibilita.adv.br)

[contato@credibilita.adv.br](mailto:contato@credibilita.adv.br)

