

RMA Relatório Mensal de Atividades

Abril 2020



CREDIBILITÄ
— ADMINISTRAÇÕES JUDICIAIS —

Recuperação Judicial

PERFIMEC S/A
CENTRO DE SERVIÇOS EM AÇO



PROJUDI - Processo: 0008784-15.2015.8.16.0035 - Ref. mov. 2412.2 - Assinado digitalmente por Alexandre Correa Nasser de Melo
04/06/2020: JUNTADA DE PETIÇÃO DE MANIFESTAÇÃO DA PARTE. Arq: Relatório Mensal de Atividades Abril 2020



Documento assinado digitalmente, conforme MP nº 2.200-2/2001, Lei nº 11.419/2006, resolução do Projudi, do TJPR/OE
Validação deste em <https://projudi.tjpr.jus.br/projudi/> - Identificador: PJ5QL D7FUG DK3Z3 37M4B

CONSIDERAÇÕES INICIAIS



- **Excelentíssimo Senhor Doutor Juiz de Direito da 1ª Vara de Falência e Recuperação Judicial, Estado do Paraná.**
 - *Processo nº 0008784-15.2015.8.16.0035*
 - A Credibilità – Administrações Judiciais, nomeada Administradora Judicial, vem, respeitosamente, à presença de Vossa Excelência, apresentar o relatório mensal das atividades da “Recuperanda”:
 - Perfimec S/A - Centro de Serviços Em Aço;
 - Este relatório, denominado “**Relatório Mensal de Atividades - RMA**”, foi **elaborado com as informações quantitativas e qualitativas fornecidas pela Recuperanda até dia 25 de maio de 2020, contemplando as análises do mês de abril de 2020**, conforme solicitações desta Administradora Judicial.
 - Tem como objetivo:
 - Fornecer informações sobre as atividades econômicas das Recuperandas;
 - Apresentar informações financeiras e econômicas.
 - Com relação às informações contidas neste documento, a Administradora Judicial fica à disposição para prestar esclarecimentos ou informações adicionais.
 - Atenciosamente,
- **Credibilità Administrações Judiciais**



GLOSSÁRIO



AC - Ativo Circulante

ACF - Ativo Circulante Financeiro

ACO - Ativo Circulante Operacional

AJ - Administrador Judicial

ANC - Ativo Não Circulante

BP - Balanço Patrimonial

CPV – Custo dos Produtos Vendidos

DRE - Demonstrativo de Resultado do Exercício

EBITDA - *Earnings Before Interest, Taxes, Depreciation and Amortization* Ou Lucro Antes dos Juros, Impostos, Depreciação e Amortização.

IFs - Instituições Financeiras

LL - Lucro Líquido

LO - Lucro Operacional

PC - Passivo Circulante

PCF - Passivo Circulante Financeiro

PCO - Passivo Circulante Operacional

PL - Patrimônio Líquido

PNC - Passivo Não Circulante

RJ - Recuperação Judicial

RL - Receita Líquida

ROL - Receita Operacional Líquida ou Receita Líquidas de Vendas



INFORMAÇÕES GERAIS DAS RECUPERANDAS

- Análise do Faturamento Bruto
- Nível de Atividade das Plantas
- Passivo Sujeito à Recuperação Judicial

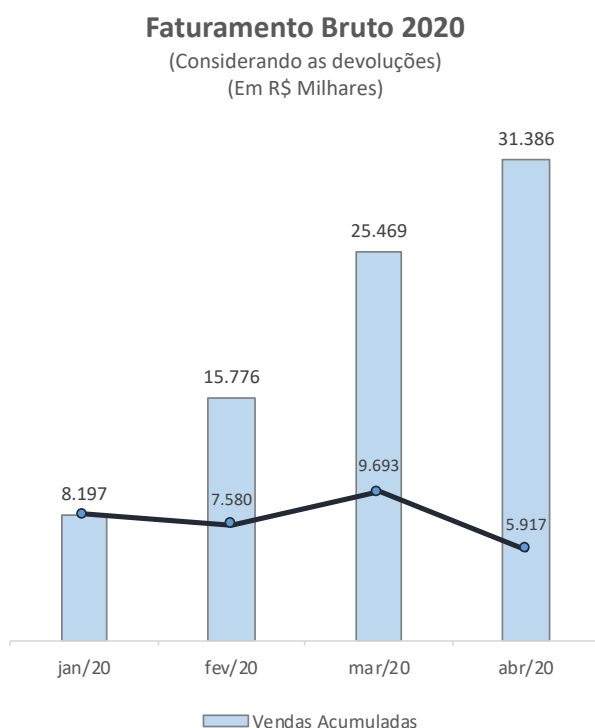
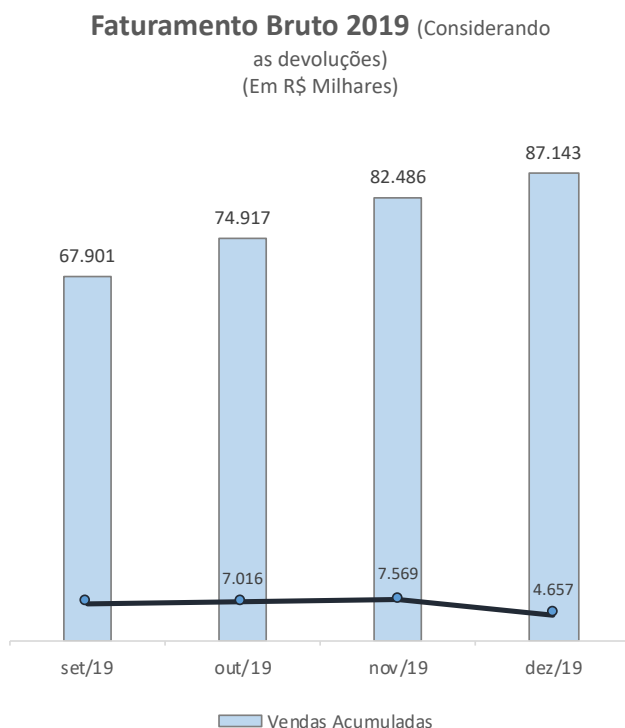


Documento assinado digitalmente, conforme MP nº 2.200-2/2001, Lei nº 11.419/2006, resolução do Projudi, do TJPR/OE
Validação deste em <https://projudi.tjpr.jus.br/projudi/> - Identificador: PJ5QL D7FUG DK3Z3 37M4B

ANÁLISE DO FATURAMENTO BRUTO



Descrição	set/19	out/19	nov/19	dez/19	jan/20	fev/20	mar/20	abr/20	Acm. 2019	Média	Acm. 2020	Média
VENDAS DE PRODUTOS	7.118	7.065	7.745	4.490	8.143	7.720	9.670	5.903	88.912	7.409	31.435	7.859
INDUSTRIALIZACAO EFETUADA A T	115	86	137	170	96	89	138	58	1.247	104	382	95
Devoluções	(187)	(50)	(176)	(3)	(42)	(229)	(115)	(44)	(2.018)	(168)	(431)	(108)
Vendas Mensais	6.931	7.016	7.569	4.657	8.197	7.580	9.693	5.917	88.140	7.345	31.386	7.847
<i>A.H. Mensal</i>	<i>-1,4%</i>	<i>1,2%</i>	<i>7,9%</i>	<i>-38,5%</i>	<i>76,0%</i>	<i>-7,5%</i>	<i>27,9%</i>	<i>-39,0%</i>				
Vendas Acumuladas	67.901	74.917	82.486	87.143	8.197	15.776	25.469	31.386				



Nota de esclarecimento e análise

Conforme demonstrações contábeis da empresa, o faturamento bruto da recuperanda apresentou redução em relação ao mês anterior, passando de R\$ 9,6 milhões para R\$ 5,9 milhões no mês corrente. Ou seja, redução de 39,0%;

O Faturamento Bruto (já considerando as devoluções) acumulado em 2019 foi de R\$ 88,1 milhões. O acumulado de 2020 está em R\$ 31,3 milhões;

A empresa sentiu os efeitos da COVI—19 neste mês, com queda de faturamento e redução de jornada de trabalho dos funcionários.

Fonte: Administração das Recuperandas



NÍVEL DE ATIVIDADE DAS PLANTAS

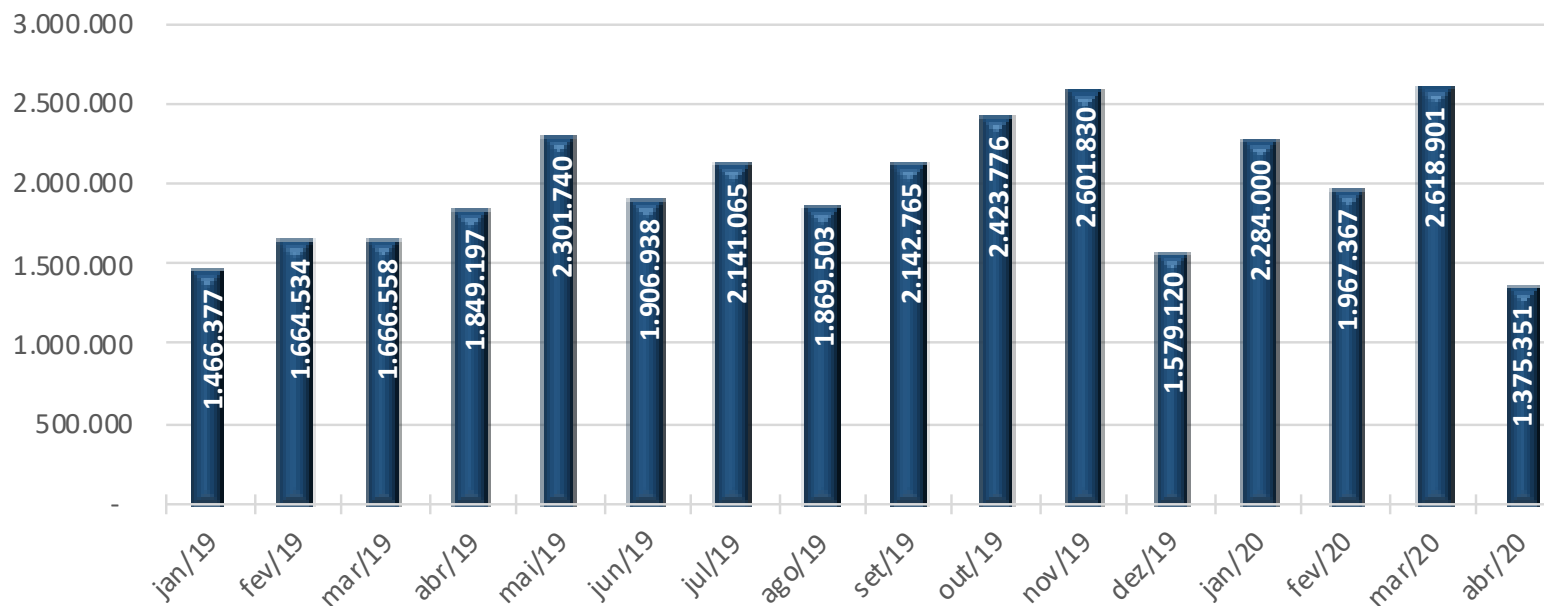


Nota de esclarecimentos e análises

No mês corrente foi utilizada 53,2% da capacidade de produção instalada;

O volume comercializado pela Perfimec no mês em análise foi 1.375.351 kg, ou seja, redução de -47,5% quando comparado ao mês anterior.

Volumes Vendido (kg)



Fonte: Administração das Recuperandas

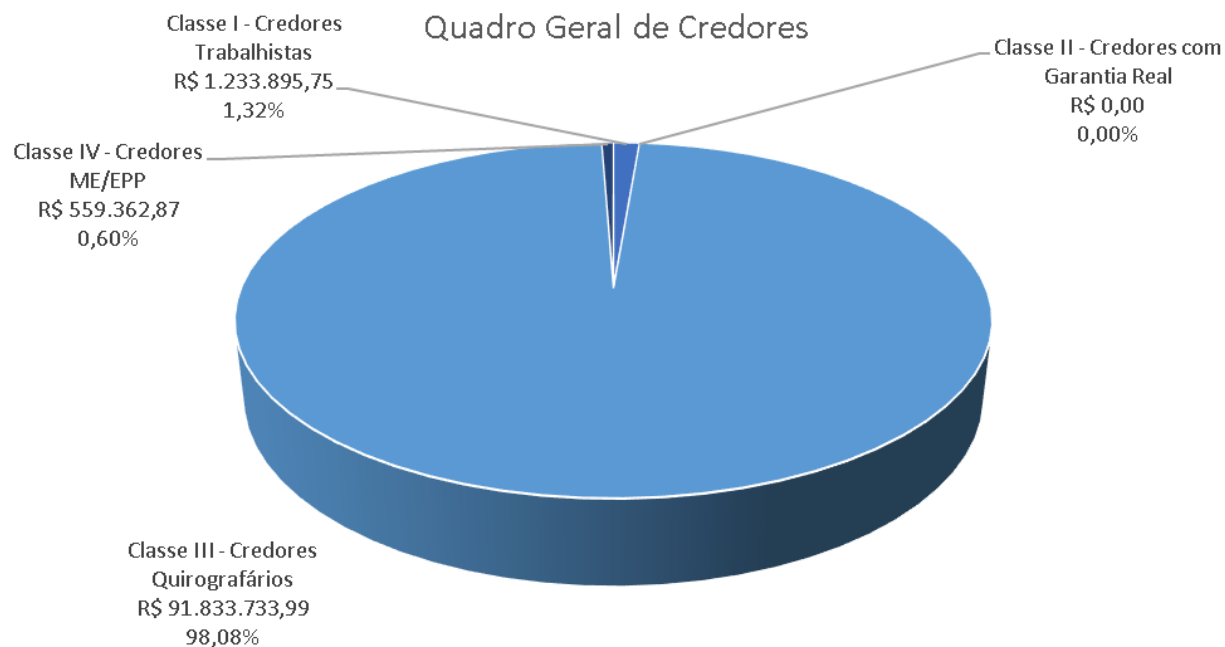


PASSIVO SUJEITO A RECUPERAÇÃO JUDICIAL



2ª Lista de Credores, publicada em: 17/07/15

Classificação Recuperação Judicial	Valor (USD)	Valor (R\$)
Classe I - Credores Trabalhistas	\$0,00	R\$ 1.233.895,75
Classe II - Credores com Garantia Real	\$0,00	R\$ 0,00
Classe III - Credores Quirografários	\$22.120.235,16	R\$ 91.833.733,99
Classe IV - Credores ME/EPP	\$0,00	R\$ 559.362,87
Total	\$22.120.235,16	R\$ 93.626.992,61



Nota de esclarecimentos e análises

Em 17/07/15 a Recuperanda apresentou a Lista de Credores ("2ª Lista de Credores"). A dívida expressa na Lista de Credores totalizava R\$ 93.626.992,61;

Nota-se que a concentração dos créditos está na Classe III, representada por 98% do total dos créditos.

Cabe salientar que no mês de fev/2020 a empresa realizou o pagamento da primeira parcela do plano de Recuperação Judicial, no valor de R\$ 3,2 milhões.



DEMONSTRAÇÕES FINANCEIRAS

1. Perfimec

1. Demonstrativo de Resultados
2. Balanço Patrimonial





DEMONSTRAÇÕES FINANCEIRAS

1. Demonstrativo de Resultados
2. Balanço Patrimonial



DEMONSTRATIVO DE RESULTADO



Em R\$ em milhares

DEMONSTRAÇÃO DE RESULTADO DO EXERCÍCIO	ACUMULADO 2020						Mês Atual - Mês Anterior					
	jan/20	Av.%	fev/20	Av.%	mar/20	Av.%	abr/20	Av.%	jan/20 - abr/20	Av.%	mar/20 - abr/20	AH.%
Receita Operacional Líquida	6.461,1	100,0%	6.003,7	100,0%	7.779,0	100,0%	4.645,3	100,0%	24.889,0	100,0%	(3.134)	-40,3%
(-) Custos	(5.267,3)	-81,5%	(5.118,1)	-85,2%	(6.655,8)	-85,6%	(3.853,0)	-82,9%	(20.894,2)	-83,9%	2.803	42,1%
(-) Ajuste Estoque	0,0	0,0%	0,0	0,0%	0,0	0,0%	0,0	0,0%	0,0	0,0%	0	0,0%
Lucro Bruto	1.193,8	18,5%	885,6	14,8%	1.123,2	14,4%	792,2	17,1%	3.994,8	16,1%	(331)	-29,5%
Despesas Operacionais	(884,8)	-13,7%	(769,9)	-12,8%	(707,6)	-9,1%	(626,2)	-13,5%	(2.988,5)	-12,0%	81	11,5%
Despesas Comerciais	(150,9)	-2,3%	(129,1)	-2,1%	(71,2)	-0,9%	(85,6)	-1,8%	(436,7)	-1,8%	(14)	-20,1%
Gerais e Administrativas	(733,9)	-11,4%	(643,8)	-10,7%	(656,1)	-8,4%	(540,7)	-11,6%	(2.574,4)	-10,3%	115	17,6%
Outras Receitas	(0,0)	0,0%	2,9	0,0%	19,8	0,3%	0,0	0,0%	22,7	0,1%	(20)	-100,0%
Outras Despesas	0,0	0,0%	0,0	0,0%	0,0	0,0%	0,0	0,0%	0,0	0,0%	0	0,0%
Result. antes Receitas Desp. Financeiras	309,0	4,8%	115,7	1,9%	415,6	5,3%	166,0	3,6%	1.006,4	4,0%	(250)	-60,1%
Resultado Financeiro (Sem variação cambial)	92,9	1,4%	(282,7)	-4,7%	(80,7)	-1,0%	(70,9)	-1,5%	(341,4)	-1,4%	10	12,2%
Receitas Financeiras	174,6	2,7%	9,9	0,2%	29,7	0,4%	11,8	0,3%	225,9	0,9%	(18)	-60,3%
Despesas Financeiras	(81,6)	-1,3%	(292,6)	-4,9%	(110,4)	-1,4%	(82,7)	-1,8%	(567,3)	-2,3%	28	25,1%
Result. Antes da Variação Cambial	402,0	6,2%	(167,1)	-2,8%	334,9	4,3%	95,1	2,0%	665,0	2,7%	(240)	-71,6%
Variações Cambiais (Ativo)	(0,0)	0,0%	0,0	0,0%	0,0	0,0%	0,0	0,0%	0,0	0,0%	0	0,0%
Variações Cambiais (Passivo)	(5.330,1)	-82,5%	(4.919,0)	-81,9%	(15.023,2)	-193,1%	(5.095,7)	-109,7%	(30.368,0)	-122,0%	9.928	66,1%
Resultado Antes do IRPJ-CSLL	(4.928,1)	-76,3%	(5.086,1)	-84,7%	(14.688,3)	-188,8%	(5.000,6)	-107,6%	(29.703,1)	-119,3%	9.688	66,0%
IRPJ-CSLL - Diferidas	0,0	0,0%	(0,0)	0,0%	0,0	0,0%	0,0	0,0%	0,0	0,0%	0	0,0%
Resultado Líquido do Exercício	(4.928,1)	-76,3%	(5.086,1)	-84,7%	(14.688,3)	-188,8%	(5.000,6)	-107,6%	(29.703,1)	-119,3%	9.688	66,0%

Nota de esclarecimentos e análise

- No mês em análise a Receita Operacional Líquida foi de R\$ 4,6 milhões, representando redução de -40,3% em relação ao mês anterior;
- O Custo representou 82,9% da ROL, ou seja, -42,1% menor quando comparado ao mês anterior. No período acumulado de 2020 representa 83,9%, mantendo-se dentro da média;
- Assim, ao deduzir da ROL o Custo e as Despesas Operacionais chega-se a linha Resultado antes das Receitas e Despesas Financeiras, cujo valor no mês de análise é de R\$ 166 mil;
- Considerando as Receitas Financeiras, Despesas Financeiras e Receitas Não operacionais e não considerando a conta de Variações Cambiais (Ativo e Passivo), chegamos a linha Result. Antes das Variações Cambiais que apresentou resultado positivo de R\$ 95,1 mil;
- Considerando as contas de Variação Cambial e IRPJ - CSLL no exercício, a operação obteve prejuízo de -R\$ 5,0 milhões. A linha Resultado Antes da Variação Cambial foi criada pela Administradora Judicial para evidenciar o efeito da conta, e não prejudicar a visão do resultado operacional mensal, pois no entendimento desta Administradora, a variação cambial não deve ser considerada mês a mês, visto que por força da LRF deve ser considerado a cotação do dia do deferimento da Recuperação Judicial.

Fonte: Demonstrativos Contábeis das Recuperandas



BALANÇO PATRIMONIAL (ATIVO)



Em R\$ em milhares

ATIVO	jan/20	fev/20	mar/20	abr/20	Mês Atual - Mês Anterior		Mês Atual - Dez/2018	
					mar/20 - abr/20	AH.%	dez/18 - abr/20	AH.%
ATIVO CIRCULANTE	47.246,6	45.846,2	45.238,7	45.584,6	345,9	0,8%	2.136,1	4,9%
CAIXA E EQUIVALENTES DE CAIXA	5.634,4	2.751,3	3.452,6	3.785,6	333,0	9,6%	(1.478,8)	-28,1%
CONTAS A RECEBER DE CLIENTES	9.657,2	11.165,2	11.434,5	10.618,3	(816,2)	-7,1%	1.645,2	18,3%
ESTOQUES	21.587,8	21.464,9	19.990,3	19.913,9	(76,4)	-0,4%	(1.889,5)	-8,7%
TRIBUTOS A RECUPERAR	8.222,6	8.449,8	8.497,2	9.959,4	1.462,3	17,2%	3.812,8	62,0%
ADIANTAMENTOS A FORNECEDORES	1.924,4	1.804,4	1.733,2	1.039,7	(693,5)	-40,0%	(134,2)	-11,4%
OUTROS DIREITOS A RECEBER	220,1	210,5	130,9	267,6	136,7	104,4%	180,6	207,4%
NÃO-CIRCULANTE	59.504,3	60.393,6	61.225,7	61.359,4	133,6	0,2%	(1.469,3)	-2,3%
REALIZAVEL A LONGO PRAZO	12.136,8	12.135,9	12.083,4	12.101,0	17,6	0,1%	(783,2)	-6,1%
IMOBILIZADO	47.166,6	48.061,0	48.942,5	49.060,4	117,9	0,2%	(756,4)	-1,5%
INTANGIVEL	200,9	196,7	199,9	198,0	(1,9)	-1,0%	70,3	55,1%
ENCERRAMENTO DO EXERCICIO	(1.581)	(1.581)	(1.581)	(1.581)	0,0	0,0%	(1.580,9)	100,0%
TOTAL DO ATIVO	106.750,9	106.239,7	106.464,5	106.944,0	479,5	0,5%	666,8	0,6%

Notas de esclarecimentos e análises

Analisando as movimentações do Balanço Patrimonial Ativo (bens e direitos), destaca-se:

- O Ativo Circulante aumentou em +0,8% na comparação com o mês anterior. A principal conta que contribuiu com o aumento foi: Tributos a Recuperar +R\$ 1,4 milhão. Entretanto, houve redução na conta Contas a Receber de Clientes, no valor de -R\$ 816 mil e Adiantamento a Fornecedores no valor de -R\$ 693 mil;
- O ativo "Não Circulante" apresentou variação positiva em +0,2%, quando comparado ao mês anterior, principalmente, pelo aumento +R\$ 117,9 mil na conta Imobilizado.

Fonte: Demonstrativos Contábeis das Recuperandas



BALANÇO PATRIMONIAL (PASSIVO)



Em R\$ em milhares

PASSIVO E PATRIMÔNIO LÍQUIDO	jan/20	fev/20	mar/20	abr/20	Mês Atual - Mês Anterior		Mês Atual - Dez/2018	
					mar/20 - abr/20	AH.%	dez/18 - abr/20	AH.%
PASSIVO CIRCULANTE	21.873,8	21.659,3	21.549,1	21.933,5	384,4	1,8%	8.472,1	62,9%
CLASSE III QUIROGRAFARIOS	3.954,2	730,5	730,5	730,5	0,0	0,0%	730,5	100,0%
EMPRESTIMOS E FINANCIAMENTOS	5.798,0	6.301,3	5.518,2	5.515,2	(3,0)	-0,1%	3.033,8	122,3%
CONTAS A PAGAR A FORNECEDORES	2.346,0	3.261,5	4.535,3	3.830,2	(705,1)	-15,5%	1.737,2	83,0%
OBRIGACOES SOCIAIS	855,6	987,3	975,4	1.212,2	236,7	24,3%	316,1	35,3%
OBRIGACOES TRIBUTARIAS	486,2	465,5	481,6	1.894,4	1.412,8	293,3%	1.858,4	5149,2%
CREDITOS DE CLIENTES	7.385,5	8.014,7	7.469,0	6.914,6	(554,4)	-7,4%	42,0	0,6%
OUTRAS CONTAS A PAGAR	548,4	548,4	538,9	538,9	0,0	0,0%	(52,3)	-8,8%
DUPLICATAS DESCONTADAS	0,0	0,0	0,0	0,0	0,0	0,0%	(490,9)	-100,0%
MUTUO	500,0	1.350,0	1.300,0	1.297,4	(2,6)	-0,2%	1.297,4	100,0%
PASSIVO NAO CIRCULANTE	123.214,2	128.003,7	143.026,9	148.122,6	5.095,7	3,6%	28.788,8	24,1%
CLASSE III QUIROGRAFARIOS	109.503,8	114.422,8	129.446,0	134.541,7	5.095,7	3,9%	29.893,6	28,6%
EMPRESTIMOS E FINANCIAMENTOS	2.120,9	2.120,9	2.120,9	2.120,9	0,0	0,0%	(980,9)	-31,6%
CONTAS A PAGAR A FORNECEDORES	0,0	17,4	17,4	17,4	0,0	0,0%	17,4	100,0%
PROVISOES PARA CONTINGENCIAS	7.118,0	6.971,0	6.971,0	6.971,0	0,0	0,0%	(4.612,9)	-39,8%
OBRIGACOES TRIBUTARIAS	4.472	4.472	4.472	4.472	0,0	0,0%	4.471,6	100,0%
PATRIMÔNIO LÍQUIDO	(38.341,6)	(43.427,7)	(58.116,0)	(63.116,6)	(5.000,6)	-8,6%	(36.598,6)	-138,0%
CAPITAL SOCIAL	6.000,0	6.000,0	6.000,0	6.000,0	0,0	0,0%	0,0	0,0%
AJUSTE DE AVALIACAO PATRIMONIAL	10.370,6	10.370,6	10.370,6	10.370,6	0,0	0,0%	0,0	0,0%
LUCROS OU PREJUIZOS ACUMULADOS	(44.142,6)	(44.142,6)	(44.142,6)	(44.142,6)	0,0	0,0%	(1.254,0)	-2,9%
RESULTADO DO EXERCICIO	(10.569,6)	(15.655,7)	(30.344,0)	(35.344,6)	(5.000,6)	-16,5%	(35.344,6)	100,0%
TOTAL DO PASSIVO E PATRIMÔNIO LÍQUIDO	106.746,4	106.235,2	106.460,0	106.939,5	479,5	0,5%	662,3	0,6%

Notas de esclarecimentos e análises

- O grupo de contas do Passivo Circulante aumentou em +1,8% quando comparado ao mês anterior. O maior aumento foi na conta: Obrigações Tributárias, no valor de +R\$ 1,4 milhão. Também nota-se uma redução de -R\$ 705 mil na conta Contas a Pagar a Fornecedores e -R\$ 554 mil na conta Crédito de Clientes;
- O Passivo Não Circulante aumentou +3,6% em relação ao período anterior, influenciado pela variação cambial na conta da Classe III Quirografário com aumento no saldo de +R\$ 5,0 milhões;
- Com relação ao patrimônio líquido, observa-se redução de -8,6%, apresentando saldo negativo de (-R\$ 63,1 milhões).



BALANÇO PATRIMONIAL (PASSIVO)



Em R\$ em milhares

Considerações sobre CLASSE III QUIROGRAFARIOS	jan/20	fev/20	mar/20	abr/20
CLASSE III QUIROGRAFARIOS (Passivo Circulante)	3.954	731	731	731
CLASSE III QUIROGRAFARIOS (Passivo Não Circulante)	109.504	114.423	129.446	134.542
(=) CLASSE III QUIROGRAFARIOS (Total)	113.458	115.153	130.177	135.272
Varição Cambial Período	(5.330)	(4.919)	(15.023)	(5.096)
(+) Varição Cambial Acumulada	(8.810)	(13.729)	(28.752)	(33.848)
(=) CLASSE III QUIROGRAFARIOS (Sem variação cambial)	104.648	101.425	101.425	101.425
Pagamento da Recuperação Judicial	0	3.224	0	0

- A conta "CLASSE III QUIROGRAFARIOS" não apresentou variação no mês em análise.

Fonte: Demonstrativos Contábeis das Recuperandas





CREDIBILITÄ
— ADMINISTRAÇÕES JUDICIAIS —

Escritório Curitiba | PR

Avenida Iguaçu, nº 2820, conj. 1001
(41) 3095-4875

Escritório São Paulo | SP

Avenida Engenheiro Luiz Carlos Berrini, 105 sala
507
(11) 3171-3578

credibilita.adv.br

contato@credibilita.adv.br

