



**RMA** Relatório  
Mensal de  
Atividades



CREDIBILITÄ  
— ADMINISTRACOES JUDICIAIS —

Recuperação Judicial da Empresa:

**Agroquímica Brasinha Ltda.**

Competência: maio de 2023



Documento assinado digitalmente, conforme MP nº 2.200-2/2001, Lei nº 11.419/2006, resolução do Projudi, do TJPR/OE  
Validação deste em <https://projudi.tjpr.jus.br/projudi/> - Identificador: PJ5NW Z5NGM 8MK42 BG5FR

## CONSIDERAÇÕES INICIAIS

Excelentíssimo Doutor Juiz de Direito da Comarca da Região Metropolitana de Maringá - Foro Regional de Nova Esperança - Vara Cível de Nova Esperança – Estado do Paraná.

Processo nº 0004003-81.2018.8.16.0119 – Recuperação Judicial

A Credibilita – Administrações Judiciais, nomeada Administradora Judicial nos citados autos, vem, respeitosamente, à presença de Vossa Excelência, apresentar o Relatório Mensal de Atividades da Recuperanda:

### Agroquímica Brasinha Ltda.

Este relatório, denominado “**Relatório Mensal de Atividades - RMA**”, foi elaborado com as informações quantitativas e qualitativas fornecidas pelas Recuperandas, contemplando as análises do mês de **maio de 2023**.

Tem como objetivo:

- Fornecer informações sobre as atividades econômicas das Recuperandas;
- Apresentar informações financeiras e econômicas;

Com relação às informações contidas neste documento, a Administradora Judicial fica à disposição para prestar esclarecimentos adicionais.

Atenciosamente,

Credibilita Administrações Judiciais



## GLOSSÁRIO

**AC** - Ativo Circulante

**ACF** - Ativo Circulante Financeiro

**ACO** - Ativo Circulante Operacional

**A.H.** – Análise Horizontal

**AJ** - Administrador Judicial

**ANC** - Ativo Não Circulante

**A.V.** – Análise Vertical

**BP** - Balanço Patrimonial

**DRE** - Demonstrativo de Resultado do Exercício

**EBITDA** - Earnings Before Interest, Taxes, Depreciation and Amortization Ou Lucro

Antes dos Juros, Impostos, Depreciação e Amortização.

**IFs** - Instituições Financeiras

**LL** - Lucro Líquido

**LO** - Lucro Operacional

**PC** - Passivo Circulante

**PCF** - Passivo Circulante Financeiro

**PCO** - Passivo Circulante Operacional

**PL** - Patrimônio Líquido

**PNC** - Passivo Não Circulante

**RJ** - Recuperação Judicial

**RL** - Receita Líquida

**ROL** - Receita Operacional Líquida ou Receita Líquidas de Vendas



## ÍNDICE

<b>1</b>	<b>ESTRUTURA SOCIETÁRIA.....</b>	<b>4</b>
<b>2</b>	<b>QUADRO DE FUNCIONÁRIOS.....</b>	<b>5</b>
2.1	COLABORADORES CLT.....	5
<b>3</b>	<b>PASSIVO SUJEITO A RECUPERAÇÃO JUDICIAL .....</b>	<b>6</b>
<b>4</b>	<b>ANÁLISE DOS DADOS CONTÁBEIS E INFORMAÇÕES FINANCEIRAS .....</b>	<b>7</b>
4.1	ATIVOS.....	7
4.2	PASSIVOS.....	9
4.3	DEMONSTRAÇÃO DE RESULTADOS .....	12
4.3.1	<i>Análise faturamento.....</i>	13



## 1 ESTRUTURA SOCIETÁRIA

### Agroquímica Brasinha Ltda - Recuperação Judicial

Nome	Qualificação	Nome Representante Legal	Qualificação Representante Legal
Marcio Alexandro Brasinha da Silva	49-Sócio-Administrador	-	-
Brasa Participacoes Ltda	22-Sócio	Marcio Alexandro Brasinha da Silva	05-Administrador

Fonte: Site da Receita Federal, em 14/04/2023.

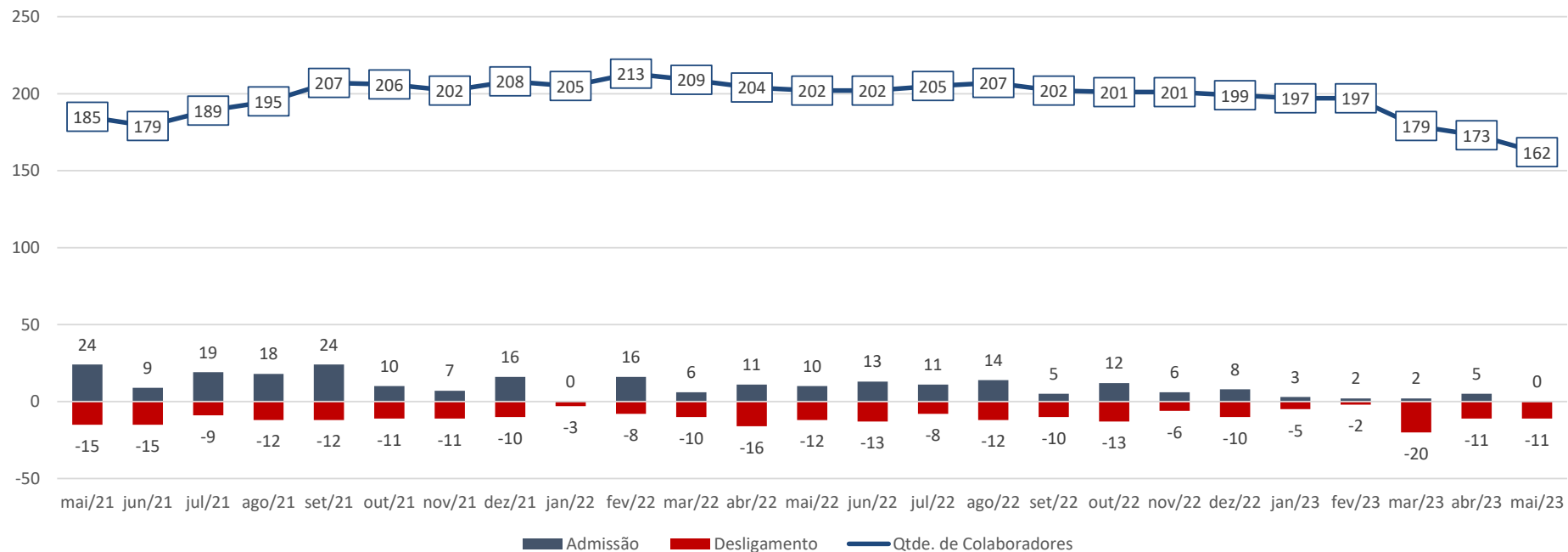


## 2 QUADRO DE FUNCIONÁRIOS

### 2.1 Colaboradores CLT

No mês de **maio de 2023**, a Recuperanda apresentou a relação de **162** colaboradores.

Evolução Quadro de Colaboradores



Fonte: Até dezembro de 2019 CAGED, a partir de janeiro de 2020 gerencial.



### 3 PASSIVO SUJEITO A RECUPERAÇÃO JUDICIAL

A 1ª lista de credores apresentada pela Recuperanda relacionou 41 credores, com o valor total de R\$ 21.426.354,96 (mov. 1.12)

#### 1º Lista

Classes	Valor em Reais (R\$)
Classe I - Trabalhista	9.351,57
Classe II - Garantia Real	1.917.064,12
Classe III - Quirografário	19.478.331,14
Classe IV - ME e EPP	21.608,13
<b>Total Geral</b>	<b>21.426.354,96</b>

Em 24/04/2020 foi publicada a 2ª Lista de Credores (Ref. mov. 467.2), art. 7, §2º, da Lei 11.101/2005, com o valor total de 27.242.733,64

#### 2º Lista

Classes	Valor em Reais (R\$)
Classe I - Trabalhista	50.721,94
Classe II - Garantia Real	-
Classe III - Quirografário	26.862.329,70
Classe IV - ME e EPP	329.682,00
<b>Total Geral</b>	<b>27.242.733,64</b>



## 4 ANÁLISE DOS DADOS CONTÁBEIS E INFORMAÇÕES FINANCEIRAS

### 4.1 Ativos

BALANÇO PATRIMONIAL (Expresso em R\$ mil)														Mês anterior
	mai/22	jun/22	jul/22	ago/22	set/22	out/22	nov/22	dez/22	jan/23	fev/23	mar/23	abr/23	mai/23	Varição Saldo mai/23-abr/23
<b>ATIVO CIRCULANTE</b>	<b>108.874</b>	<b>109.386</b>	<b>113.928</b>	<b>84.611</b>	<b>83.566</b>	<b>93.489</b>	<b>115.138</b>	<b>127.143</b>	<b>132.062</b>	<b>129.559</b>	<b>57.366</b>	<b>52.033</b>	<b>57.468</b>	<b>5.435</b>
% Ativo Circulante s/ TOTAL ATIVO	89,3%	89,0%	89,2%	83,3%	82,5%	82,0%	85,5%	86,0%	86,3%	85,4%	76,2%	72,7%	75,4%	
Disponibilidades	2.259	2.187	1.507	1.213	1.206	1.440	1.242	1.484	1.268	1.299	11	18	13	(5)
Créditos	32.973	33.898	34.313	27.321	29.428	35.699	49.255	56.315	58.605	55.270	9.967	6.070	8.432	2.363
Outros créditos	66.025	62.308	61.034	46.960	44.010	46.686	54.277	58.970	64.090	65.810	42.082	41.133	41.997	864
Estoques	7.617	10.992	17.073	9.118	8.923	9.664	10.364	10.373	8.099	7.181	5.307	4.813	7.026	2.214
Estoques em andamento	-	-	-	-	-	-	-	-	-	-	-	-	-	-
Despesas pagas antecipadamente	-	-	-	-	-	-	-	-	-	-	-	-	-	-
<b>ATIVO NAO CIRCULANTE</b>	<b>11.410</b>	<b>11.473</b>	<b>11.524</b>	<b>15.394</b>	<b>15.522</b>	<b>16.055</b>	<b>15.477</b>	<b>16.174</b>	<b>16.337</b>	<b>16.265</b>	<b>17.942</b>	<b>19.536</b>	<b>18.768</b>	<b>(768)</b>
% Ativo Nao Circulante s/ TOTAL ATIVO	9,4%	9,3%	9,0%	15,2%	15,3%	14,1%	11,5%	10,9%	10,7%	10,7%	23,8%	27,3%	24,6%	
Realizável a longo prazo	10	10	10	10	10	10	10	10	10	10	10	10	10	-
Empréstimos A Pessoas Ligadas	-	-	-	-	-	-	-	-	-	-	-	1.665	1.665	-
Investimentos	1.930	2.078	2.211	6.071	6.124	6.743	6.251	7.034	7.284	7.299	8.998	9.023	8.331	(691)
Imobilizado	9.385	9.300	9.219	9.228	9.304	9.217	9.131	9.045	8.958	8.872	8.854	8.768	8.682	(86)
Intangível	85	85	85	85	85	85	85	85	85	84	80	70	80	10
<b>ATIVO COMPENSACAO</b>	<b>1.670</b>	<b>2.094</b>	<b>2.251</b>	<b>1.553</b>	<b>2.145</b>	<b>4.448</b>	<b>3.974</b>	<b>4.569</b>	<b>4.576</b>	<b>5.816</b>	<b>-</b>	<b>-</b>	<b>-</b>	<b>-</b>
% Ativo Compensacao s/ TOTAL ATIVO	1,4%	1,7%	1,8%	1,5%	2,1%	3,9%	3,0%	3,1%	3,0%	3,8%	0,0%	0,0%	0,0%	
<b>TOTAL DO ATIVO</b>	<b>121.954</b>	<b>122.952</b>	<b>127.703</b>	<b>101.559</b>	<b>101.233</b>	<b>113.992</b>	<b>134.589</b>	<b>147.886</b>	<b>152.975</b>	<b>151.641</b>	<b>75.308</b>	<b>71.568</b>	<b>76.236</b>	<b>4.667</b>

#### Considerações quanto a análise do Balanço Patrimonial (Ativo – Bens e Direitos):

As contas do Ativo Circulante apresentaram aumento de R\$ 5,4 milhões no saldo em relação ao mês anterior.

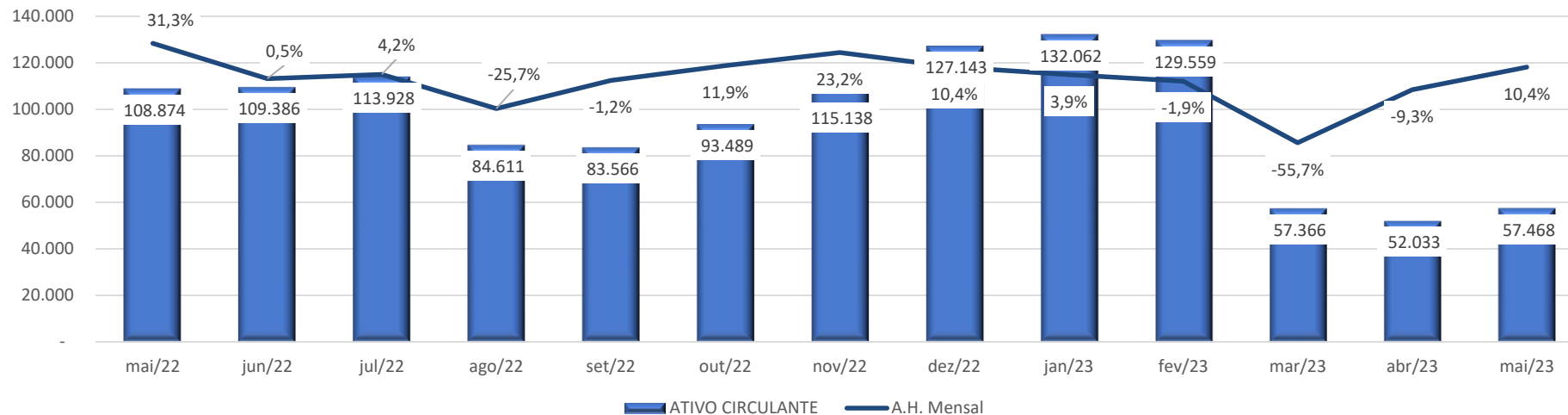
O grupo de contas do Ativo Não Circulante apresentou redução de R\$ 768 mil no saldo em relação ao mês anterior.

No RMA de 04/2023, a Recuperanda informou que mudou do sistema de contabilização externa (prestação de serviço terceirizado), para fazer a contabilidade no sistema interno da empresa. Com isso houve reclassificações de contas no balancete, pois passou a utilizar um novo plano de contas contábil.

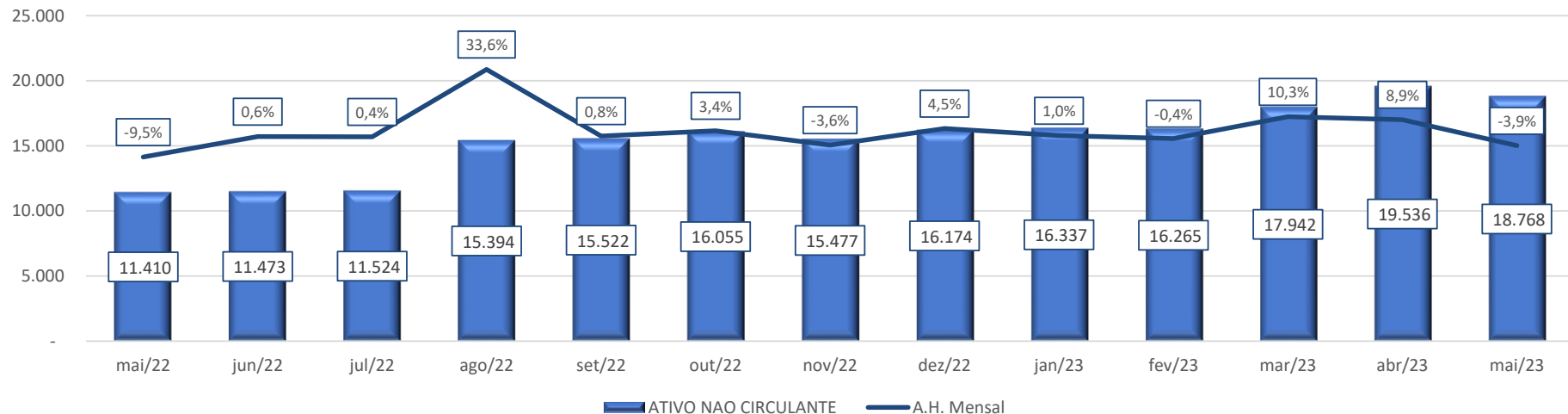


A seguir apresenta-se os gráficos contendo as variações históricas do Ativo Circulante e não circulante:

Evolução Histórica: Ativo Circulante



Evolução Histórica: Ativo não Circulante



## 4.2 Passivo

BALANÇO PATRIMONIAL (Expresso em R\$ mil)	Mês anterior													Variação Saldo mai/23-abr/23
	mai/22	jun/22	jul/22	ago/22	set/22	out/22	nov/22	dez/22	jan/23	fev/23	mar/23	abr/23	mai/23	
<b>PASSIVO CIRCULANTE</b>	<b>97.707</b>	<b>91.792</b>	<b>88.693</b>	<b>70.218</b>	<b>68.444</b>	<b>80.152</b>	<b>99.497</b>	<b>115.732</b>	<b>123.486</b>	<b>120.421</b>	<b>55.898</b>	<b>53.130</b>	<b>57.072</b>	<b>3.942</b>
% Passivo Circulante s/ TOTAL PASSIVO	80,1%	74,7%	69,5%	69,1%	67,6%	70,3%	73,9%	78,3%	80,7%	79,4%	74,2%	74,2%	74,9%	
Obrigações a curto prazo	19.654	16.136	14.604	7.200	7.829	6.254	10.156	6.067	5.841	5.971	6.071	4.110	4.719	610
Empréstimos particulares	1.930	2.304	3.566	7.545	7.430	7.290	7.280	8.114	8.324	8.695	12.888	13.025	17.093	4.068
Fornecedores	46.437	43.412	39.498	24.864	21.407	25.817	34.044	42.096	44.288	46.511	4.414	5.136	4.314	(823)
Obrigações tributárias	589	509	503	330	325	295	256	741	648	584	522	503	500	(4)
Obrigações trabalhistas e previdenciárias	2.017	2.097	2.267	2.349	2.570	2.650	3.080	2.122	2.142	2.146	2.077	2.120	2.210	90
Outras obrigações	27.079	27.333	28.255	27.929	28.883	37.847	44.682	56.593	62.243	56.514	2.683	993	993	-
Credores Recuperação Judicial	-	-	-	-	-	-	-	-	-	-	27.243	27.243	27.243	-
Cheques a compensar	-	-	-	-	-	-	-	-	-	-	-	-	-	-
<b>PASSIVO NAO CIRCULANTE</b>	<b>11.903</b>	<b>11.903</b>	<b>11.903</b>	<b>11.903</b>	<b>11.903</b>	<b>11.903</b>	<b>11.903</b>	<b>10.448</b>	<b>10.448</b>	<b>10.448</b>	<b>3.750</b>	<b>3.750</b>	<b>3.750</b>	-
% Passivo Nao Circulante s/ TOTAL PASSIVO	9,8%	9,7%	9,3%	11,7%	11,8%	10,4%	8,8%	7,1%	6,8%	6,9%	5,0%	5,2%	4,9%	
Empréstimos e financiamentos	8.892	8.892	8.892	8.892	8.892	8.892	8.892	7.461	7.461	7.461	621	621	621	-
Encargos financeiros a transcorrer	(660)	(660)	(660)	(660)	(660)	(660)	(660)	(304)	(304)	(304)	(162)	(162)	(162)	-
Obrigações tributárias	3.231	3.231	3.231	3.231	3.231	3.231	2.847	2.847	2.847	2.847	2.847	2.847	2.847	-
Encargos a transcorrer	(9)	(9)	(9)	(9)	(9)	(9)	(9)	(4)	(4)	(4)	(4)	(4)	(4)	-
Outras obrigações	449	449	449	449	449	449	449	449	449	449	449	449	449	-
<b>PATRIMONIO LIQUIDO</b>	<b>10.673</b>	<b>17.163</b>	<b>24.856</b>	<b>17.884</b>	<b>18.741</b>	<b>17.489</b>	<b>19.215</b>	<b>17.137</b>	<b>14.465</b>	<b>14.957</b>	<b>15.660</b>	<b>14.688</b>	<b>15.414</b>	<b>725</b>
% Patrimonio Liquido s/ TOTAL PASSIVO	8,8%	14,0%	19,5%	17,6%	18,5%	15,3%	14,3%	11,6%	9,5%	9,9%	20,8%	20,5%	20,2%	
Capital social	1.610	1.610	1.610	1.610	1.610	1.610	1.610	1.610	1.610	1.610	1.610	1.610	1.610	-
Reserva de Incentivos Fiscais	13.454	13.454	16.763	16.763	18.022	18.022	18.022	19.362	19.362	19.362	19.362	19.362	19.362	-
Lucros ou prejuízos acumulados	3.919	3.940	(1.122)	(991)	(2.185)	(887)	(887)	(2.228)	(3.832)	(3.833)	(3.691)	(3.691)	(3.691)	-
Resultado do exercício	(8.310)	(1.841)	7.604	501	1.294	(1.255)	471	(1.608)	(2.675)	(2.182)	(1.620)	(2.592)	(1.867)	725
<b>PASSIVO COMPENSATORIO</b>	<b>1.670</b>	<b>2.094</b>	<b>2.251</b>	<b>1.553</b>	<b>2.145</b>	<b>4.448</b>	<b>3.974</b>	<b>4.569</b>	<b>4.576</b>	<b>5.816</b>	-	-	-	-
% Passivo Compensatorio s/ TOTAL PASSIVO	1,4%	1,7%	1,8%	1,5%	2,1%	3,9%	3,0%	3,1%	3,0%	3,8%	0,0%	0,0%	0,0%	
<b>PASSIVO</b>	<b>121.954</b>	<b>122.952</b>	<b>127.703</b>	<b>101.559</b>	<b>101.233</b>	<b>113.992</b>	<b>134.589</b>	<b>147.886</b>	<b>152.975</b>	<b>151.641</b>	<b>75.308</b>	<b>71.568</b>	<b>76.236</b>	<b>4.667</b>

### Considerações quanto a análise do Balanço Patrimonial (Passivo e Patrimônio Líquido – Obrigações com terceiros e sócios):

Em maio de 2023 as contas do Passivo Circulante apresentaram aumento das obrigações em R\$ 3,9 milhões em valores nominais.

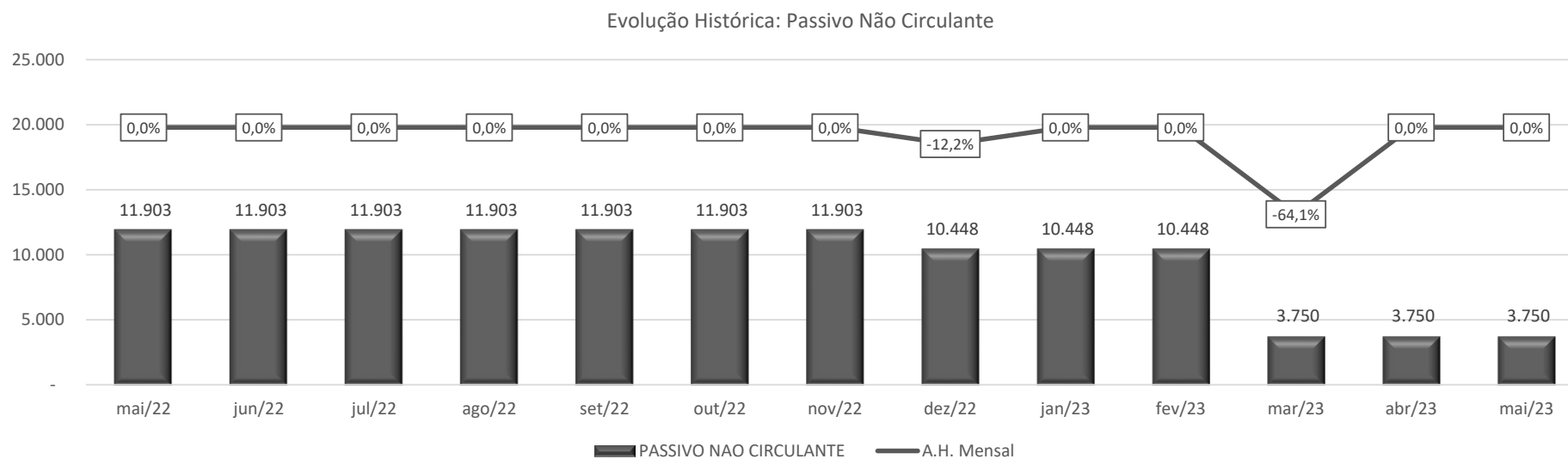
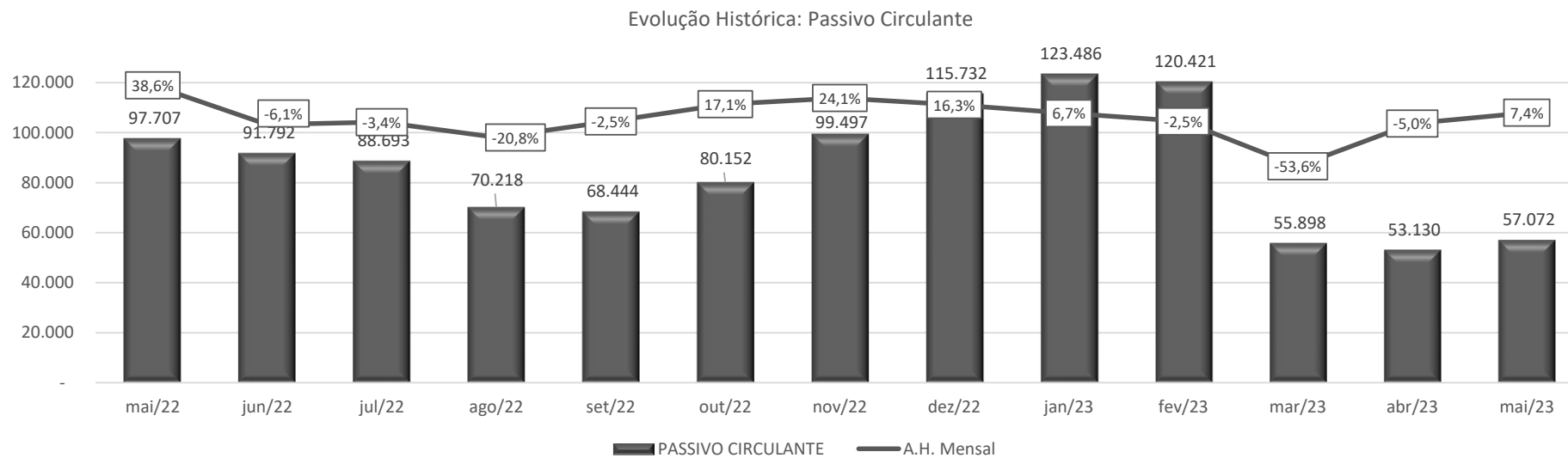
O Passivo Não Circulante não apresentou variações significativas, comparado ao mês anterior.

As contas do patrimônio Líquido apresentam variação decorrente do Resultado Líquido do Exercício.

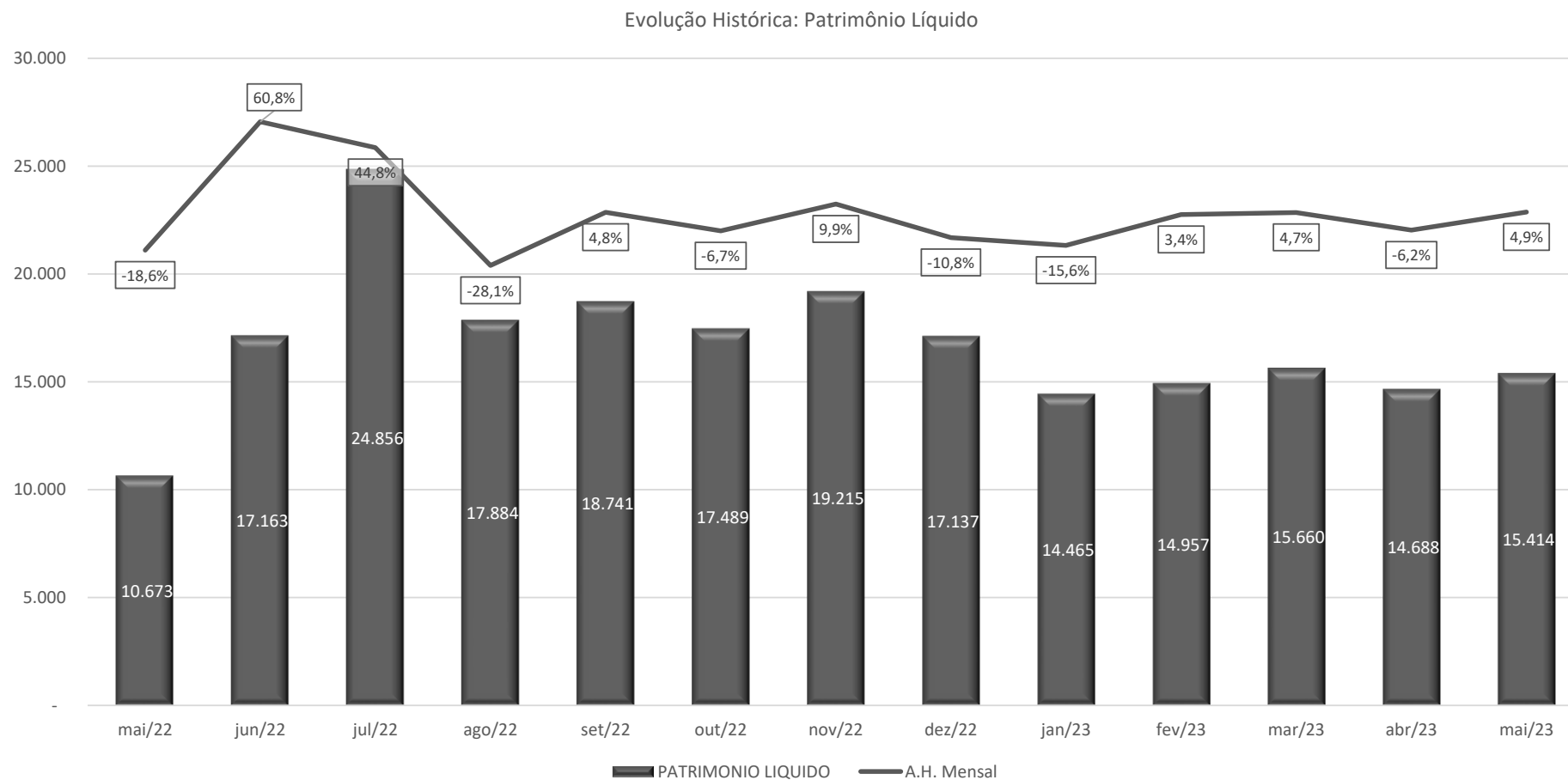
No RMA de 04/2023, a Recuperanda informou que mudou do sistema de contabilização externa (prestação de serviço terceirizado), para fazer a contabilidade no sistema interno da empresa. Com isso houve reclassificações de contas no balancete, pois passou a utilizar um novo plano de contas contábil.



Os gráficos abaixo apresentam a evolução histórica das contas do Passivo Circulante e Não Circulante:



O gráfico abaixo apresenta a evolução histórica das contas do Patrimônio Líquido:



**Demonstração de resultados**

Demonstrativo de Resultado (Expresso em R\$ mil)	mai/22	jun/22	jul/22	ago/22	set/22	out/22	nov/22	dez/22	jan/23	fev/23	mar/23	abr/23	mai/23	Mês anterior Variação Saldo mai/23-abr/23
<b>RECEITA BRUTA DE VENDAS E SERVIÇOS</b>	<b>38.547</b>	<b>39.863</b>	<b>31.703</b>	<b>34.954</b>	<b>22.971</b>	<b>26.524</b>	<b>29.528</b>	<b>27.674</b>	<b>22.432</b>	<b>18.333</b>	<b>20.072</b>	<b>14.947</b>	<b>16.672</b>	<b>1.725</b>
Venda de produtos mercado interno	27.680	36.347	26.212	30.601	19.717	24.177	28.204	25.963	18.977	14.828	17.535	9.092	15.960	6.867
Vendas de produtos mercado externo	185	186	1.638	-	-	1.404	124	-	-	-	-	-	-	-
Vendas de mercadorias tributadas	10.010	2.246	3.057	3.418	2.401	244	545	907	2.648	2.602	1.598	5.105	564	(4.542)
Prestação de serviços	673	1.084	795	935	853	698	655	804	807	902	939	750	149	(600)
Receitas de Aluguel	-	-	-	-	-	-	-	-	-	-	-	-	-	-
<b>DEDUÇÕES DA RECEITA BRUTA</b>	<b>(8.674)</b>	<b>(9.092)</b>	<b>(8.762)</b>	<b>(11.542)</b>	<b>(6.075)</b>	<b>(5.107)</b>	<b>(4.535)</b>	<b>(4.807)</b>	<b>(4.750)</b>	<b>(5.743)</b>	<b>(3.992)</b>	<b>(5.074)</b>	<b>(4.656)</b>	<b>418</b>
Cancelamentos e devoluções	(6.807)	(6.108)	(6.584)	(10.212)	(5.210)	(4.472)	(3.510)	(2.996)	(3.252)	(4.642)	(2.566)	(3.465)	(3.284)	181
Impostos incidentes sobre vendas	(1.867)	(2.983)	(2.178)	(1.330)	(865)	(635)	(1.025)	(1.811)	(1.497)	(1.102)	(1.426)	(1.609)	(1.372)	237
<b>RECEITA LÍQUIDA</b>	<b>29.874</b>	<b>30.771</b>	<b>22.941</b>	<b>23.412</b>	<b>16.895</b>	<b>21.417</b>	<b>24.993</b>	<b>22.867</b>	<b>17.682</b>	<b>12.589</b>	<b>16.079</b>	<b>9.873</b>	<b>12.016</b>	<b>2.143</b>
<b>CUSTO</b>	<b>(29.174)</b>	<b>(24.821)</b>	<b>(12.494)</b>	<b>(27.697)</b>	<b>(16.833)</b>	<b>(19.786)</b>	<b>(21.849)</b>	<b>(22.066)</b>	<b>(17.702)</b>	<b>(10.295)</b>	<b>(16.694)</b>	<b>(9.184)</b>	<b>(10.219)</b>	<b>(1.035)</b>
% Custo s/ ROL	-97,7%	-80,7%	-54,5%	-118,3%	-99,6%	-92,4%	-87,4%	-96,5%	-100,1%	-81,8%	-103,8%	-93,0%	-85,0%	
Custos das Contas de Estoque	-	-	-	-	-	-	-	-	-	-	-	582	24	(558)
Custos dos Produtos e Serviços	-	-	-	-	-	-	-	-	-	-	-	(9.432)	(9.743)	(311)
Custos do Serviço de Transporte	-	-	-	-	-	-	-	-	-	-	-	(334)	(500)	(166)
Mercadorias tributadas	(9.536)	(6.504)	(3.947)	1.370	1.503	(111)	(2.910)	(2.376)	(14.488)	(5.295)	(5.104)	-	-	-
Material aplicado	(19.392)	(18.086)	(8.162)	(28.713)	(17.188)	(18.547)	(17.220)	(18.417)	(1.975)	(4.200)	(10.381)	-	-	-
Gastos com pessoal	(246)	(231)	(385)	(355)	(1.148)	(1.128)	(1.720)	(1.273)	(1.239)	(800)	(1.209)	-	-	-
<b>RESULTADO BRUTO</b>	<b>699</b>	<b>5.950</b>	<b>10.446</b>	<b>(4.285)</b>	<b>62</b>	<b>1.632</b>	<b>3.144</b>	<b>801</b>	<b>(20)</b>	<b>2.294</b>	<b>(615)</b>	<b>689</b>	<b>1.797</b>	<b>1.108</b>
% Resultado Bruto s/ ROL	2,3%	19,3%	45,5%	-18,3%	0,4%	7,6%	12,6%	3,5%	-0,1%	18,2%	-3,8%	7,0%	15,0%	
<b>Despesas operacionais</b>	<b>(2.902)</b>	<b>(3.437)</b>	<b>(3.240)</b>	<b>(2.462)</b>	<b>(2.419)</b>	<b>(2.100)</b>	<b>(2.325)</b>	<b>(2.136)</b>	<b>(2.387)</b>	<b>(1.600)</b>	<b>(1.917)</b>	<b>(1.476)</b>	<b>(1.327)</b>	<b>149</b>
Despesas com vendas	(615)	(1.003)	(669)	(289)	(453)	(301)	(361)	(301)	(283)	(179)	(360)	(505)	(200)	306
Despesas sociais	(231)	(193)	(284)	(278)	(197)	(224)	(216)	(211)	(173)	(150)	(182)	-	-	-
Despesas administrativas	(1.990)	(2.177)	(2.219)	(1.846)	(1.723)	(1.556)	(1.696)	(1.588)	(1.880)	(1.243)	(1.348)	(944)	(1.109)	(165)
Despesas indedutíveis	(2)	(6)	(2)	(2)	(8)	(1)	(9)	(2)	(1)	(0)	10	-	-	-
Despesas tributárias	(52)	(49)	(40)	(33)	(29)	(17)	(42)	(33)	(42)	(17)	(25)	(24)	(13)	11
Outras despesas operacionais	(12)	(8)	(26)	(14)	(10)	(1)	(1)	(1)	(8)	(11)	(12)	(2)	(5)	(4)
<b>Outras receitas não operacional</b>	<b>18</b>	<b>-</b>	<b>12</b>	<b>4</b>	<b>5</b>	<b>67</b>	<b>26</b>	<b>21</b>	<b>0</b>	<b>27</b>	<b>25</b>	<b>-</b>	<b>237</b>	<b>237</b>
Outras Receitas operacionais	-	-	-	-	-	-	0	-	0	-	-	-	-	-
Receitas operacionais diversas	18	-	12	4	5	67	26	21	-	27	25	-	237	237
<b>RESULTADO ANTES DAS DESPESAS FINANCEIRAS</b>	<b>(2.185)</b>	<b>2.514</b>	<b>7.218</b>	<b>(6.744)</b>	<b>(2.352)</b>	<b>(401)</b>	<b>846</b>	<b>(1.313)</b>	<b>(2.407)</b>	<b>721</b>	<b>(2.507)</b>	<b>(787)</b>	<b>707</b>	<b>1.494</b>
<b>Resultado Financeiro</b>	<b>(286)</b>	<b>283</b>	<b>386</b>	<b>(360)</b>	<b>(551)</b>	<b>(540)</b>	<b>(375)</b>	<b>(286)</b>	<b>(267)</b>	<b>(229)</b>	<b>(655)</b>	<b>(185)</b>	<b>(256)</b>	<b>(71)</b>
Receitas financeiras	1.007	916	972	368	238	62	55	62	1	2	74	41	55	14
Despesas financeiras	(1.294)	(634)	(586)	(728)	(788)	(602)	(430)	(348)	(269)	(231)	(729)	(226)	(311)	(84)
<b>RESULTADO ANTES DO IRPJ e CSLL</b>	<b>(2.471)</b>	<b>2.796</b>	<b>7.604</b>	<b>(7.103)</b>	<b>(2.903)</b>	<b>(941)</b>	<b>471</b>	<b>(1.599)</b>	<b>(2.675)</b>	<b>492</b>	<b>(3.162)</b>	<b>(972)</b>	<b>451</b>	<b>1.423</b>
CSLL	-	-	-	-	(4)	-	-	-	-	-	-	-	-	-
IRPJ	-	-	-	-	(6)	-	-	-	-	-	-	-	-	-
<b>RESULTADO LÍQUIDO DO EXERCÍCIO</b>	<b>(2.471)</b>	<b>2.796</b>	<b>7.604</b>	<b>(7.103)</b>	<b>(2.913)</b>	<b>(941)</b>	<b>471</b>	<b>(1.599)</b>	<b>(2.675)</b>	<b>492</b>	<b>(3.162)</b>	<b>(972)</b>	<b>451</b>	<b>1.423</b>
% Resultado Líquido Do Exercício s/ ROL	-8,3%	9,1%	33,1%	-30,3%	-17,2%	-4,4%	1,9%	-7,0%	-15,1%	3,9%	-19,7%	-9,8%	3,8%	

Após analisar os Demonstrativos de Resultados da empresa, seguem abaixo as considerações:

Em maio de 2023 realizou R\$ 12,0 milhões de Receita Operacional Líquida.

Após considerar as contas do Resultado financeiro, CSLL e IRPJ a operação apresentou lucro de R\$ 451 mil no Resultado Líquido do Exercício em maio de 2023.

No RMA de 04/2023, a Recuperanda informou que mudou do sistema de contabilização externa (prestação de serviço terceirizado), para fazer a contabilidade no sistema interno da empresa. Com isso houve reclassificações de contas no balancete, pois passou a utilizar um novo plano de contas contábil.

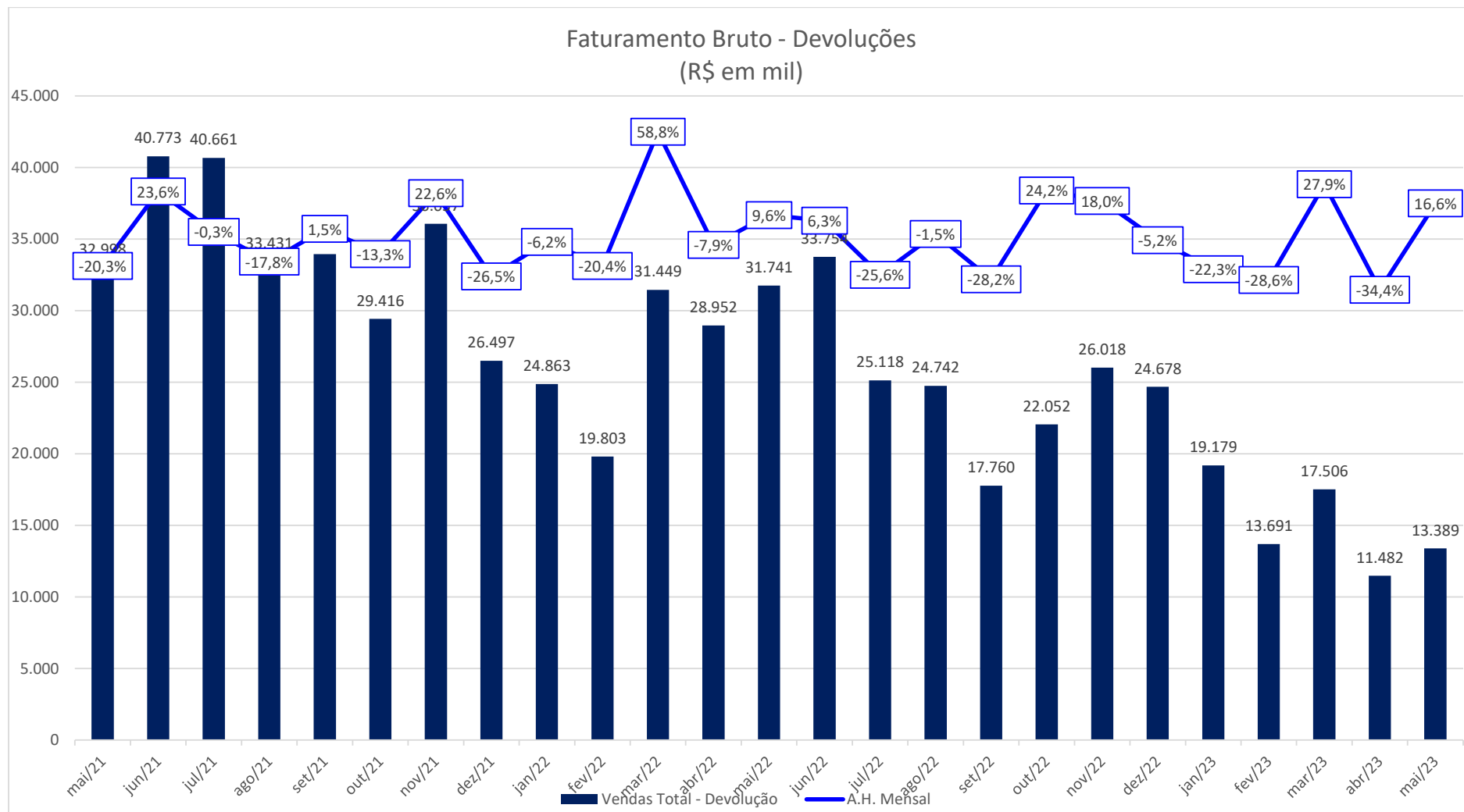


#### 4.2.1 Análise faturamento

Em maio de 2023 o faturamento bruto sem devoluções foi de R\$ 13,4 milhões apresentando um aumento de 16,6% em relação ao mês anterior.

Em 2022 apresentou uma média de R\$ 25,9 milhões.

Em 2021 apresentou uma média de R\$ 35,8 milhões.





**CREDIBILITÄ**  
— ADMINISTRACOES JUDICIAIS —

**Escritório Curitiba | PR**

Avenida Iguaçu, 2820 | Sala 1001  
80.240-031  
(41) 3156.3123

**Escritório São Paulo | SP**

Av. Engenheiro Luiz Carlos Berini, 105 Sala 506  
04.571-010  
(11) 3171.3669

**Escritório Blumenau | SC**

Rua. Dr. Amadeu da Luz, 100 | Sala 101  
89.010-160  
(47) 3042-1259

[credibilita.adv.br](http://credibilita.adv.br)

[contato@credibilita.adv.br](mailto:contato@credibilita.adv.br)

