



EXCELENTÍSSIMO JUIZ DE DIREITO DA VARA CÍVEL DA COMARCA DE AMPÉRE,
ESTADO DO PARANÁ

Processo nº 0000374-58.2019.8.16.0186

CREDIBILITÀ ADMINISTRAÇÃO JUDICIAL E SERVIÇOS LTDA.,
Administradora Judicial, no processo supracitado, de Recuperação Judicial, em que são
recuperandas **IORELLO & SANGALI LTDA. e IORELLO & SILVA LTDA**, vem,
respeitosamente, à presença de Vossa Excelência, em atenção ao disposto no art. 22, II,
c, da Lei 11.101/2005, apresentar o relatório mensal das atividades das Recuperandas
relativo ao mês de maio de 2019.

Nestes termos, pede deferimento.

Ampére, 11 de julho de 2019.

Alexandre Correa Nasser de Melo
OAB/PR 38.515

Ricardo Andraus
OAB/PR 31.177



RMA Relatório Mensal de Atividades

Maio 2019



CREDIBILITÄ
— ADMINISTRAÇÕES JUDICIAIS —

Recuperação Judicial

IORELLO & SANGALI LTDA.



CONSIDERAÇÕES INICIAIS



Excelentíssimo Senhor Doutor Juiz da Vara Cível de Ampére – PR

Processo nº 0000374-58.2019.8.16.0186

A Crediblità – Administrações Judiciais, nomeada Administradora Judicial, vem, respeitosamente, à presença de Vossa Excelência, apresentar o relatório mensal das atividades das “Recuperandas”:

- FIORELLO & SANGALI LTDA;
- FIORELLO & SILVA LTDA.

Este relatório, denominado “**Relatório Mensal de Atividades - RMA**”, foi elaborado com as informações quantitativas e qualitativas fornecidas pelas Recuperandas, contemplando as análises do mês de maio de 2019, conforme solicitações desta Administradora Judicial.

Tem como objetivo:

- Fornecer informações sobre as atividades econômicas das Recuperandas;
- Apresentar informações financeiras e econômicas.

Com relação às informações contidas neste documento, a Administradora Judicial fica à disposição para prestar esclarecimentos ou informações adicionais.

Atenciosamente,

Crediblità Administrações Judiciais

Crediblità Administrações Judiciais | (41) 3156.3123



Documento assinado digitalmente, conforme MP nº 2.200-2/2001, Lei nº 11.419/2006, resolução do Projudi, do TJPR/OE
Validação deste em <https://projudi.tjpr.jus.br/projudi/> - Identificador: PJXPX TULCB 2C2R3 QKJU3

GLOSSÁRIO



AC - Ativo Circulante

ACF - Ativo Circulante Financeiro

ACO - Ativo Circulante Operacional

AJ - Administrador Judicial

ANC - Ativo Não Circulante

BP - Balanço Patrimonial

DRE - Demonstrativo de Resultado do Exercício

EBITDA - *Earnings Before Interest, Taxes, Depreciation and Amortization* Ou Lucro Antes dos Juros, Impostos, Depreciação e Amortização.

IFs - Instituições Financeiras

LL - Lucro Líquido

LO - Lucro Operacional

PC - Passivo Circulante

PCF - Passivo Circulante Financeiro

PCO - Passivo Circulante Operacional

PL - Patrimônio Líquido

PNC - Passivo Não Circulante

RJ - Recuperação Judicial


RL - Receita Líquida

ROL - Receita Operacional Líquida ou Receita Líquidas de Vendas

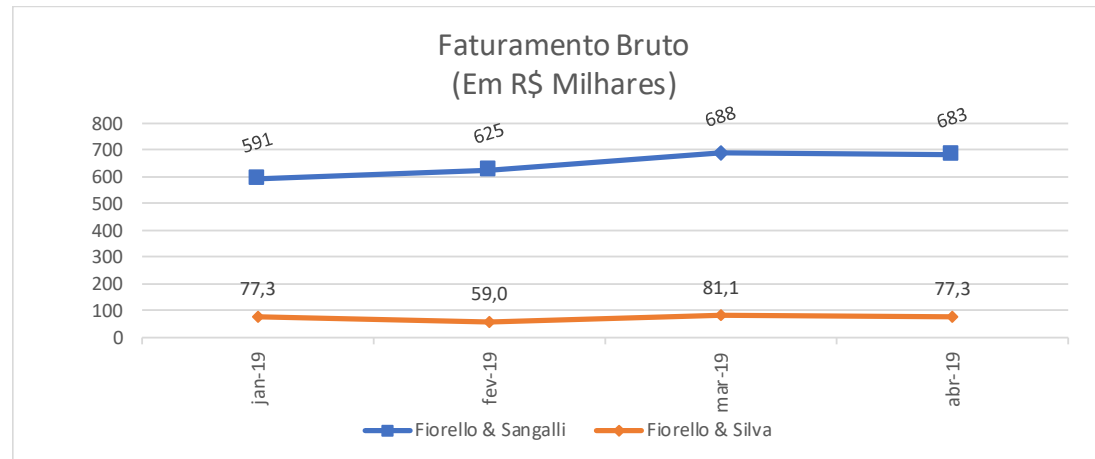


INFORMAÇÕES GERAIS DAS RECUPERANDAS

- Análise do Faturamento Bruto
- Evolução do Quadro Colaboradores
- Nível de Atividade das Plantas



ANÁLISE DO FATURAMENTO BRUTO

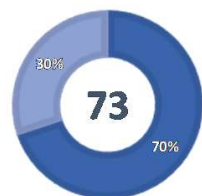


Conforme relatórios gerenciais da empresa, o faturamento bruto das recuperandas, na visão consolidada, apresentou redução em relação ao mês anterior, passando de (R\$ 760,3 mil) em abril de 2019 para (R\$ 686,3) em maio, que representa uma redução de (-9,7%). O faturamento médio mensal no período acumulado 2019 foi de (R\$ 713,6 mil).

EVOLUÇÃO DO QUADRO COLABORADORES

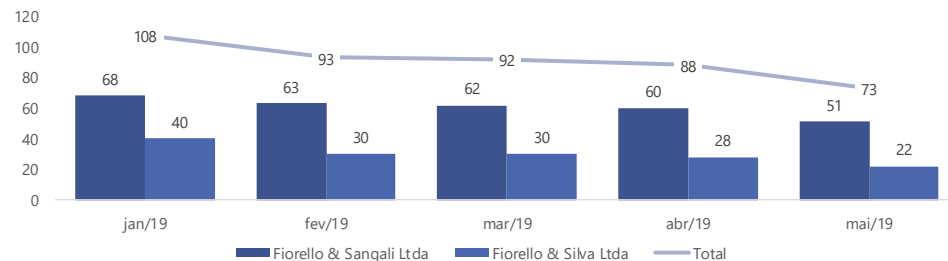


COLABORADORES MAIO

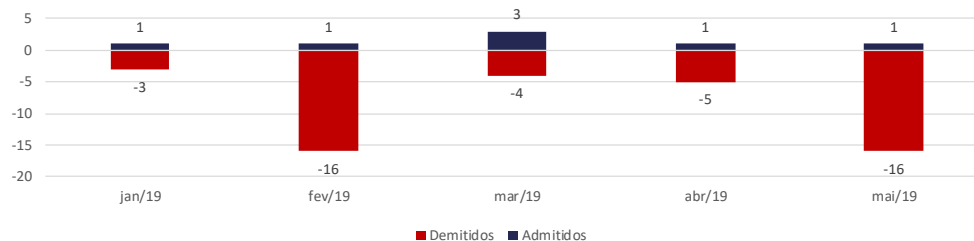


■ Fiorello & Sangalli Ltda ■ Fiorello & Silva Ltda

Número de Colaboradores Por Unidade



Admissões e Demissões Total



No mês de maio de 2019 as recuperandas apresentaram quadro de 73 colaboradores ativos.

No mês em análise foi realizada 1 contratação e 16 desligamentos.

A Fiorello & Sangalli (Matriz) reduziu o quadro de colaboradores em 9, de 60 para 51 funcionários no mês de maio. A unidade da Fiorello & Silva (Filial) reduziu em 6 colaboradores, contando com 22 colaboradores.

Assim, (70%) do quadro de colaboradores fica localizado na Fiorello & Sangalli (Matriz) e (30%) na Fiorello & Silva (Filial).




DEMONSTRAÇÕES FINANCEIRAS

1. Fiorello & Sangali

1. Demonstrativo de Resultados
2. Balanço Patrimonial
3. Demonstração do Fluxo de Caixa

2. Fiorello & Silva

1. Demonstrativo de Resultados
2. Balanço Patrimonial
3. Demonstração do Fluxo de Caixa



DEMONSTRAÇÕES FINANCEIRAS FIORELLO & SANGALI

1. Demonstrativo de Resultados
2. Balanço Patrimonial
3. Demonstração do Fluxo de Caixa



DEMONSTRATIVO DE RESULTADO



Em R\$	DESCRIÇÃO	jan-2019		fev-2019		mar-2019		abr-2019		mai-2019		Acumulado 2019		Variação Mensal	
		jan-2019	Av. %	fev-2019	Av. %	mar-2019	Av. %	abr-2019	Av. %	mai-2019	Av. %	Acm. 2019	Av. %	Abr-Mar	AH. %
	Receita Operacional Líquida	590.821	100,0%	625.207	100,0%	688.052	100,0%	683.094	100,0%	596.103	100,0%	3.183.277	100,0%	(86.991)	-12,7%
	(-) Custos	(416.535)	-70,5%	(360.477)	-57,7%	(372.063)	-54,1%	(360.213)	-52,7%	(245.924)	-41,3%	(1.755.212)	-55,1%	114.289	-31,7%
	Lucro Bruto	174.286	29,5%	264.729	42,3%	315.989	45,9%	322.881	47,3%	350.179	58,7%	1.428.065	44,9%	27.298	8,5%
	Despesas Administrativo														
	DESPESAS COM PESSOAL	(193.339)	-32,7%	(188.091)	-30,1%	(175.273)	-25,5%	(172.172)	-25,2%	(196.146)	-32,9%	(925.022)	-29,1%	(23.974)	13,9%
	IMPOSTOS, TAXAS E CONTRIBUIÇÕES	(3.318)	-0,6%	(5.825)	-0,9%	(2.198)	-0,3%	(2.452)	-0,4%	(163.759)	-27,5%	(177.551)	-5,6%	(161.307)	6579,0%
	DESPESAS GERAIS	(140.771)	-23,8%	(147.204)	-23,5%	(158.395)	-23,0%	(155.751)	-22,8%	(2.598)	-0,4%	(604.719)	-19,0%	153.153	-98,3%
	OUTRAS DESPESAS OPERACIONAIS	(1.000)	-0,2%	(1.000)	-0,2%	(1.000)	-0,1%	(1.000)	-0,1%	0	0,0%	(4.000)	-0,1%	1.000	-100,0%
	Result. antes Receitas Desp. Financeiras	(338.428)	-57,3%	(342.120)	-54,7%	(336.866)	-49,0%	(331.375)	-48,5%	(362.503)	-60,8%	(1.711.293)	-53,8%	(31.128)	9,4%
	Resultado Financeiro														
	Receitas Financeiras	9.545	1,6%	8.289	1,3%	9.074	1,3%	4.586	0,7%		0,0%	31.494	1,0%	(4.586)	-100,0%
	Despesas Financeiras	(73.659)	-12,5%	(24.141)	-3,9%	(6.666)	-1,0%	(6.573)	-1,0%	(7.613)	-1,3%	(118.652)	-3,7%	(1.040)	15,8%
	Receitas não operacionais	0	0,0%	0	0,0%	86	0,0%	0	0,0%	14.304	2,4%	14.390	0,5%	14.304	0,0%
	Resultado Antes do IRPJ-CSLL	(228.256)	-38,6%	(93.243)	-14,9%	(18.383)	-2,7%	(10.481)	-1,5%	(5.634)	-0,9%	(355.996)	-11,2%	4.847	-46,2%
	IRPJ-CSLL - Diferidas	0	0,0%	0	0,0%	0	0,0%	0	0,0%	0	0,0%	0	0,0%	0	0,0%
	Resultado Líquido do Exercício	(228.256)	-38,6%	(93.243)	-14,9%	(18.383)	-2,7%	(10.481)	-1,5%	(5.634)	-0,9%	(355.996)	-11,2%	4.847	-46,2%

- Em maio de 2019, a Receita Operacional Líquida foi de (R\$ 596,1 mil), ficando abaixo do valor identificado no mês anterior em (-12,7%);
- O Custo representou (41,3%) da receita líquida de maio, apresentando desta forma significativa a redução na comparação com o mês anterior, quando atingiu (52,7%). Isto significa que o custo de produzir as mercadorias (matéria-prima, mão de obra aplicada à produção, manutenções, depreciações fabris) foi maior no período;
- Assim, ao deduzir da "Receita Operacional Líquida" o "Custo dos Produtos Vendidos" e as "Despesas Operacionais" o resultado nos mês maio ficou em (-0,9%) e o acumulado no ano de 2019 ("Resultado antes das Receitas e Despesas Financeiras") está negativo em (-R\$ 355,9 mil);
- O resultado líquido do mês de maio foi negativo em (-R\$ 5,6 mil).

Fonte: Demonstrativos Contábeis das Recuperandas



BALANÇO PATRIMONIAL (ATIVO)



Em R\$	Variação Mensal													
	ATIVO		jan-2019	Av. %	fev-2019	Av. %	mar-2019	Av. %	abr-2019	Av. %	mai-2019	Av. %	Abr-Mar	Ah%
CIRCULANTE														
DISPONÍVEL	1.646.991	15,0%	1.936.667	16,4%	1.093.147	9,3%	675.161	5,8%	642.860	5,4%		(32.301)	-4,8%	
CLIENTES	2.493.588	22,8%	2.420.880	20,5%	2.257.196	19,2%	2.308.009	19,9%	2.155.851	18,2%		(152.158)	-6,6%	
OUTROS CRÉDITOS	928.377	8,5%	1.669.582	14,1%	2.680.350	22,8%	2.945.302	25,4%	3.144.138	26,5%		198.836	6,8%	
ESTOQUE	2.695.726	24,6%	2.631.478	22,3%	2.612.932	22,3%	2.647.619	22,8%	2.849.187	24,1%		201.568	7,6%	
DESPESAS PAGAS ANTECIPADAMENTE	150.369	1,4%	153.293	1,3%	137.092	1,2%	120.891	1,0%	120.312	1,0%		(579)	-0,5%	
Total do Ativo Circulante	7.915.050	72,3%	8.811.899	74,6%	8.780.717	74,8%	8.696.982	74,9%	8.912.348	75,3%		215.366	2,5%	
NÃO-CIRCULANTE														
Realizável a Longo Prazo														
TRIBUTOS A RECUPERAR	44.073	0,4%	43.541	0,4%	42.993	0,4%	42.437	0,4%	41.906	0,4%		(530)	-1,2%	
DEPOSITOS JUDICIAIS	0	0,0%	0	0,0%	0	0,0%	0	0,0%	55.353			55.353		
OUTROS CRÉDITOS	0	0,0%	0	0,0%	0	0,0%	0	0,0%	200			200		
Total do Realizável a Longo Prazo	44.073	0,4%	43.541	0,4%	42.993	0,4%	42.437	0,4%	97.459	0,8%		55.022	-1,3%	
IMOBILIZADO	2.992.778	27,3%	2.954.210	25,0%	2.915.642	24,8%	2.874.516	24,8%	2.833.389	23,9%		(41.126)	-1,4%	
Total do Ativo Não-Circulante	3.036.851	27,7%	2.997.751	25,4%	2.958.635	25,2%	2.916.953	25,1%	2.930.848	24,7%		13.896	0,5%	
TOTAL DO ATIVO	10.951.901	100,0%	11.809.650	100,0%	11.739.352	100,0%	11.613.935	100,0%	11.843.197	100,0%		229.262	2,0%	

Analisando as movimentações do Balanço Patrimonial Ativo (bens e direitos), destaca-se:

- Em maio de 2019 o ativo circulante aumentou em (2,5%) na comparação com o mês anterior, motivado principalmente pela redução do saldo da conta "Estoque", que ficou em (+R\$ 2.849,1 mil) superior ao saldo de março 2019 de (+R\$ 2.849,1 mil);
- Com relação ao grupo de contas do ativo não circulante, observa-se pequena variação negativa de (-0,5%) em relação ao mês anterior, influenciado pela redução do saldo da conta "imobilizado", que encolheu (-R\$ 41,1 mil) no período.

Fonte: Demonstrativos Contábeis das Recuperandas



BALANÇO PATRIMONIAL (PASSIVO)



Em R\$	PASSIVO E PATRIMÔNIO LÍQUIDO										Variação Mensal	
	jan-2019	Av. %	fev-2019	Av. %	mar-2019	Av. %	abr-2019	Av. %	mai-2019	Av. %	Abr-Mar	Ah%
CIRCULANTE												
EMPRÉSTIMOS E FINANCIAMENTOS	4.668.255	42,6%	5.336.317	45,2%	5.197.592	44,3%	5.079.272	43,7%	5.360.277	45,3%	281.006	5,5%
FORNECEDORES	2.328.107	21,3%	2.598.565	22,0%	2.666.023	22,7%	2.625.244	22,6%	2.584.613	21,8%	(40.631)	-1,5%
OBRIGAÇÕES TRIBUTÁRIAS	1.024	0,0%	1.935	0,0%	12.047	0,1%	52.208	0,4%	33.831	0,3%	(18.377)	-35,2%
OBRIGAÇÕES TRABALHISTA E PREVIDENCIÁRIA	246.713	2,3%	256.588	2,2%	278.864	2,4%	296.309	2,6%	312.860	2,6%	16.551	5,6%
OUTRAS OBRIGAÇÕES	95.089	0,9%	96.776	0,8%	83.738	0,7%	70.296	0,6%	66.643	0,6%	(3.653)	-5,2%
Total do Passivo Circulante	7.339.188	67,0%	8.290.180	70,2%	8.238.264	70,2%	8.123.328	69,9%	8.358.224	70,6%	234.896	2,9%
NÃO-CIRCULANTE												
EMPRÉSTIMOS E FINANCIAMENTOS	3.903.361	35,6%	3.903.361	33,1%	3.903.361	33,3%	3.903.361	33,6%	3.903.361	33,0%	0	0,0%
Total do Passivo Não-Circulante	3.903.361	35,6%	3.903.361	33,1%	3.903.361	33,3%	3.903.361	33,6%	3.903.361	33,0%	0	0,0%
PATRIMÔNIO LÍQUIDO												
CAPITAL SOCIAL	1.000.000	9,1%	1.000.000	8,5%	1.000.000	8,5%	1.000.000	8,6%	1.000.000	8,4%	0	0,0%
LUCROS OU PREJUÍZOS ACUMULADOS	(1.062.392)	-9,7%	(1.062.392)	-9,0%	(1.062.392)	-9,0%	(1.062.392)	-9,1%	(1.062.392)	-9,0%	0	0,0%
RESULTADO DO EXERCÍCIO	(228.256)	-2,1%	(321.498)	-2,7%	(339.881)	-2,9%	(350.362)	-3,0%	(355.996)	-3,0%	(5.634)	1,6%
Total do Patrimônio Líquido	(290.647)	-2,7%	(383.890)	-3,3%	(402.273)	-3,4%	(412.754)	-3,6%	(418.388)	-3,5%	(5.634)	1,4%
TOTAL DO PASSIVO E PATRIMÔNIO LÍQUIDO	10.951.901	100,0%	11.809.650	100,0%	11.739.352	100,0%	11.613.935	100,0%	11.843.197	100,0%	229.262	2,0%

- No mês de maio "passivo não circulante" aumentou em (R\$ 243,8 mil) influenciado diretamente pela conta "Empréstimos e Financiamentos", que aumentou (R\$ 281,0 mil) atingindo o saldo de (R\$ 5,3 milhões).
- O resultado do exercício apresentou saldo negativo de (-R\$ 355,9 mil), valor maior do que os dos meses anteriores.

Fonte: Demonstrativos Contábeis das Recuperandas



DEMONSTRAÇÃO DO FLUXO DE CAIXA INDIRETO



Fluxo de Caixa Indireto	fev-2019	mar-2019	abr-2019	mai-2019
ATIVIDADES OPERACIONAIS				
Resultado do período				(5.634)
Depreciação e amortização				41.126
Receitas Financeiras				(14.304)
Despesas Financeiras				7.613
LUCRO OPERACIONAL BRUTO ANTES DAS MUDANÇAS NO CAPITAL DE GIRO				28.802
(Aumento) Redução em contas a receber				152.158
(Aumento) Redução em Adiantamentos a Fornecedores				49.035
(Aumento) Redução em Adiantamentos a Colaboradores				1.397
(Aumento) Redução em Outros Créditos				(302.616)
(Aumento) Redução em Tributos a Recuperar/Compensar				(895)
(Aumento) Redução nos estoques				(201.568)
Aumento (Redução) em fornecedores				(40.631)
Aumento (Redução) em Salários e Ordenados				4.664
Aumento (Redução) em Provisões				7.923
Aumento (Redução) em Adiantamento de Clientes				6.523
Aumento (Redução) em Outras Obrigações				(10.176)
Aumento (Redução) em Impostos				(14.413)
CAIXA PROVENIENTE DAS OPERAÇÕES				(319.797)
Despesas Financeiras				(7.613)
FLUXO DE CAIXA ANTES DOS ITENS EXTRAORDINÁRIOS				(327.410)
CAIXA LÍQUIDO PROVENIENTE DAS ATIVIDADES OPERACIONAIS				(327.410)
ATIVIDADES DE INVESTIMENTO				
Aquisição de cotas				(200)
Receitas Financeiras				14.304
CAIXA LÍQUIDO USADO NAS ATIVIDADES DE INVESTIMENTOS				14.104
ATIVIDADES DE FINANCIAMENTO				
Empréstimos tomados				374.131
Pagamentos de empréstimos/Debêntures				(93.125)
CAIXA LÍQUIDO GERADO PELAS ATIVIDADES DE FINANCIAMENTOS				281.006
Redução nas Disponibilidades				(32.301)
DISPONIBILIDADES - NO INÍCIO DO PERÍODO				675.161
DISPONIBILIDADES - NO FINAL DO PERÍODO				642.860

Fonte: Demonstrativos Contábeis das Recuperandas



DEMONSTRAÇÕES FINANCEIRAS FIORELLO & SILVA

1. Demonstrativo de Resultados
2. Balanço Patrimonial
3. Demonstração do Fluxo de Caixa



DEMONSTRATIVO DE RESULTADO



Em R\$	DESCRIÇÃO	jan-2019		fev-2019		mar-2019		abr-2019		mai-2019		Acumulado 2019		Variação Mensal	
		Av. %	Av. %	Av. %	Av. %	Av. %	Av. %	Av. %	Av. %	Abr-Mar	AH. %				
	Receita Operacional Líquida	77.311	100,0%	59.015	100,0%	81.125	100,0%	77.304	100,0%	90.225	100,0%	384.980	100,0%	12.921	16,7%
	(-) Custos	0	0,0%	0	0,0%	0	0,0%	0	0,0%	0	0,0%	0	0,0%	0	
	Lucro Bruto	77.311	100,0%	59.015	100,0%	81.125	100,0%	77.304	100,0%	90.225	100,0%	384.980	100,0%	12.921	16,7%
	Despesas Administrativo														
	DESPESAS COM PESSOAL	(64.644)	-83,6%	(69.772)	-118,2%	(62.055)	-76,5%	(51.376)	-66,5%	(59.029)	-65,4%	(306.876)	-79,7%	(7.654)	14,9%
	IMPOSTOS, TAXAS E CONTRIBUIÇÕES	(2)	0,0%	(11)	0,0%	0	0,0%	0	0,0%	0	0,0%	(13)	0,0%	0	
	DESPESAS GERAIS	(22.773)	-29,5%	(26.914)	-45,6%	(16.023)	-19,8%	(18.224)	-23,6%	(17.333)	-19,2%	(101.267)	-26,3%	891	-4,9%
	Result. antes Receitas Desp. Financeiras	(87.420)	-113,1%	(96.696)	-163,9%	(78.078)	-96,2%	(69.600)	-90,0%	(76.363)	-84,6%	(408.156)	-106,0%	(6.763)	9,7%
	Resultado Financeiro														
	Receitas Financeiras	0	0,0%	0	0,0%	0	0,0%	0	0,0%	0	0,0%	0	0,0%	0	
	Despesas Financeiras	(694)	-0,9%	(429)	-0,7%	(164)	-0,2%	(368)	-0,5%	(107)	-0,1%	(1.761)	-0,5%	261	-71,0%
	Receitas não operacionais	0	0,0%	0	0,0%	0	0,0%	0	0,0%	0	0,0%	0	0,0%	0	
	Resultado Antes do IRPJ-CSLL	(10.802)	-14,0%	(38.110)	-64,6%	2.884	3,6%	7.336	9,5%	13.756	15,2%	(24.937)	-6,5%	6.419	87,5%
	IRPJ-CSLL - Diferidas	0	0,0%	0	0,0%	0	0,0%	0	0,0%	0	0,0%	0	0,0%	0	
	Resultado Líquido do Exercício	(10.802)	-14,0%	(38.110)	-64,6%	2.884	3,6%	7.336	9,5%	13.756	15,2%	(24.937)	-6,5%	6.419	87,5%

- No mês de maio 2019 a empresa obteve "Receita Operacional Líquida" de (R\$ 90 mil), ficando acima do valor obtido no mês anterior em (16,7%);
- O resultado líquido do mês em análise foi positivo em (R\$ 13,7 mil) e no acumulado do ano de 2019 está negativo em (R\$ 24,9 mil).

Fonte: Demonstrativos Contábeis das Recuperandas



BALANÇO PATRIMONIAL (ATIVO)



Em R\$	Variação Mensal													
	ATIVO		jan-2019	Av. %	fev-2019	Av. %	mar-2019	Av. %	abr-2019	Av. %	mai-2019	Av. %	Abr-Mar	Ah%
CIRCULANTE														
DISPONÍVEL			8.068	1,7%	7.953	1,7%	9.388	2,0%	10.616	2,3%	11.053	2,4%	438	4,1%
CLIENTES			0	0,0%	0	0,0%	0	0,0%	0	0,0%	0	0,0%	0	0,0%
OUTROS CRÉDITOS			0	0,0%	1.002	0,2%	3.207	0,7%	4.392	1,0%	12.602	2,7%	8.210	186,9%
ESTOQUE			0	0,0%	0	0,0%	0	0,0%	0	0,0%	0	0,0%	0	0,0%
DESPESAS PAGAS ANTECIPADAMENTE			0	0,0%	0	0,0%	0	0,0%	0	0,0%	0	0,0%	0	0,0%
Total do Ativo Circulante			8.068	1,7%	8.954	1,9%	12.595	2,7%	15.008	3,2%	23.655	5,1%	8.647	57,6%
NÃO-CIRCULANTE														
Realizável a Longo Prazo														
TRIBUTOS A RECUPERAR			0	0,0%	0	0,0%	0	0,0%	0	0,0%	0	0,0%	0	0,0%
Total do Realizável a Longo Prazo			0	0,0%	0	0,0%	0	0,0%	0	0,0%	0	0,0%	0	0,0%
IMOBILIZADO			460.502	98,3%	457.627	98,1%	452.453	97,3%	447.279	96,8%	442.104	94,9%	(5.174)	-1,2%
Total do Ativo Não-Circulante			460.502	98,3%	457.627	98,1%	452.453	97,3%	447.279	96,8%	442.104	94,9%	(5.174)	-1,2%
TOTAL DO ATIVO			468.570	100,0%	466.582	100,0%	465.048	100,0%	462.287	100,0%	465.760	100,0%	3.473	0,8%

- O grupo de contas do “ativo circulante” apresentou variação positiva no mês em análise aumentando (R\$ 8,6 mil) em relação ao período anterior;
- O “ativo não circulante” obteve variação negativa durante o período, com redução de (-1,1%) na comparação com março 2019, decorrente da depreciação nas contas de resultado;

Fonte: Demonstrativos Contábeis das Recuperandas



BALANÇO PATRIMONIAL (PASSIVO)



Em R\$	PASSIVO E PATRIMÔNIO LÍQUIDO										Variação Mensal	
	jan-2019	Av. %	fev-2019	Av. %	mar-2019	Av. %	abr-2019	Av. %	mai-2019	Av. %	Abr-Mar	Ah%
CIRCULANTE												
EMPRÉSTIMOS E FINANCIAMENTOS	53.758	11,5%	61.928	13,3%	63.434	13,6%	65.318	14,1%	67.765	14,5%	2.446	3,7%
FORNECEDORES	12.569	2,7%	23.217	5,0%	18.383	4,0%	16.097	3,5%	13.399	2,9%	(2.698)	-16,8%
OBRIGAÇÕES TRIBUTÁRIAS	12.942	2,8%	10.827	2,3%	13.075	2,8%	12.653	2,7%	13.785	3,0%	1.132	8,9%
OBRIGAÇÕES TRABALHISTA E PREVIDENCIÁRIA	92.650	19,8%	85.591	18,3%	87.253	18,8%	87.149	18,9%	75.985	16,3%	(11.163)	-12,8%
OUTRAS OBRIGAÇÕES	773.313	165,0%	799.793	171,4%	794.793	170,9%	785.623	169,9%	785.623	168,7%	0	0,0%
Total do Passivo Circulante	945.233	201,7%	981.355	210,3%	976.938	210,1%	966.840	209,1%	956.558	205,4%	(10.283)	-1,1%
NÃO-CIRCULANTE												
EMPRÉSTIMOS E FINANCIAMENTOS	55.555	11,9%	55.555	11,9%	55.555	11,9%	55.555	12,0%	55.555	11,9%	0	0,0%
Total do Passivo Não-Circulante	55.555	11,9%	55.555	11,9%	55.555	11,9%	55.555	12,0%	55.555	11,9%	0	0,0%
PATRIMÔNIO LÍQUIDO												
CAPITAL SOCIAL	50.000	10,7%	50.000	10,7%	50.000	10,8%	50.000	10,8%	50.000	10,7%	0	0,0%
LUCROS OU PREJUÍZOS ACUMULADOS	(571.416)	-121,9%	(571.416)	-122,5%	(571.416)	-122,9%	(571.416)	-123,6%	(571.416)	-122,7%	0	0,0%
RESULTADO DO EXERCÍCIO	(10.802)	-2,3%	(48.912)	-10,5%	(46.029)	-9,9%	(38.693)	-8,4%	(24.937)	-5,4%	13.756	-35,6%
Total do Patrimônio Líquido	(532.218)	-113,6%	(570.328)	-122,2%	(567.445)	-122,0%	(560.109)	-121,2%	(546.353)	-117,3%	13.756	-2,5%
TOTAL DO PASSIVO E PATRIMÔNIO LÍQUIDO	468.570	100,0%	466.582	100,0%	465.048	100,0%	462.287	100,0%	465.760	100,0%	3.473	0,8%

- O grupo de contas do “passivo circulante” apresentou oscilação negativa em relação ao mês anterior, com redução de (-1,1%);
- O “passivo não circulante” não apresentou variação;
- Em relação ao patrimônio líquido, observa-se saldo negativo decorrente de prejuízos, apresentando saldo negativo de (-R\$ 546,3 mil).

Fonte: Demonstrativos Contábeis das Recuperandas



DEMONSTRAÇÃO DO FLUXO DE CAIXA INDIRETO



Fluxo de Caixa Indireto	fev-2019	mar-2019	abr-2019	mai-2019
ATIVIDADES OPERACIONAIS				
Resultado do período				13.756
Depreciação e amortização				5.174
Despesas de juros				107
LUCRO OPERACIONAL BRUTO ANTES DAS MUDANÇAS NO CAPITAL DE GIRO				19.036
(Aumento) Redução em contas a receber e outros				(8.210)
Aumento (Redução) em fornecedores				(2.698)
Aumento (Redução) em Impostos				1.615
Aumento (Redução) em Provisões				(7.880)
Aumento (Redução) em Salários e Ordenados				(3.766)
CAIXA PROVENIENTE DAS OPERAÇÕES				(1.902)
Juros pagos				(107)
FLUXO DE CAIXA ANTES DOS ITENS EXTRAORDINÁRIOS				(2.009)
CAIXA LÍQUIDO PROVENIENTE DAS ATIVIDADES OPERACIONAIS				(2.009)
ATIVIDADES DE FINANCIAMENTO				
Empréstimos tomados				2.446
CAIXA LÍQUIDO GERADO PELAS ATIVIDADES DE FINANCIAMENTOS				2.446
Aumento nas Disponibilidades				438
DISPONIBILIDADES - NO INÍCIO DO PERÍODO				10.616
DISPONIBILIDADES - NO FINAL DO PERÍODO				11.053

Fonte: Demonstrativos Contábeis das Recuperandas





Escritório Curitiba | PR

Avenida do Batel, 1750 | Sala 201
80.420-009
(41) 3156.3123

Escritório São Paulo | SP

Avenida Engenheiro Luiz Carlos Berrini, 105
sala 507
(11) 3171.3578

Escritório Sertanópolis | PR

Rua Padre Jonas Vaz Santos, 377
86.170-000
(43) 3232.3062

credibilita.adv.br
contato@credibilita.adv.br

