

RMA Relatório Mensal de Atividades

Agosto 2018



CREDIBILITÄ
— ADMINISTRACÖES JUDICIAIS —

Recuperação Judicial

WG DISTRIBUIDORA DE CARNES LTDA



CONSIDERAÇÕES INICIAIS



Excelentíssimo Senhor Doutor Juiz de Direito da 1ª Vara Cível do Foro Regional de Colombo -Comarca da Região Metropolitana de Curitiba, Estado do Paraná.

Processo nº 0004294-87.2017.8.16.0193

A Crediblità – Administrações Judiciais, nomeada Administradora Judicial, vem, respeitosamente, à presença de Vossa Excelência, apresentar o relatório mensal das atividades das “Recuperandas”:

Este relatório, denominado “**Relatório Mensal de Atividades - RMA**”, foi **elaborado com as informações quantitativas e qualitativas fornecidas pelas Recuperandas até dia 26 de setembro 2018**, conforme solicitações desta Administradora Judicial.

Tem como objetivo:

- Fornecer informações sobre as atividades econômicas das Recuperandas;
- Apresentar informações financeiras e econômicas.

Com relação às informações contidas neste documento, a Administradora Judicial fica à disposição para prestar esclarecimentos ou informações adicionais.

Atenciosamente,

Crediblità Administrações Judiciais



GLOSSÁRIO



AC - Ativo Circulante

ACF - Ativo Circulante Financeiro

ACO - Ativo Circulante Operacional

AJ - Administrador Judicial

ANC - Ativo Não Circulante

BP - Balanço Patrimonial

DRE - Demonstrativo de Resultado do Exercício

EBITDA - *Earnings Before Interest, Taxes, Depreciation and Amortization* Ou Lucro Antes dos Juros, Impostos, Depreciação e Amortização.

IFs - Instituições Financeiras

LL - Lucro Líquido

LO - Lucro Operacional

PC - Passivo Circulante

PCF - Passivo Circulante Financeiro

PCO - Passivo Circulante Operacional

PL - Patrimônio Líquido

PNC - Passivo Não Circulante

RJ - Recuperação Judicial

ROL - Receita Operacional Líquida ou Receita Líquidas de Vendas

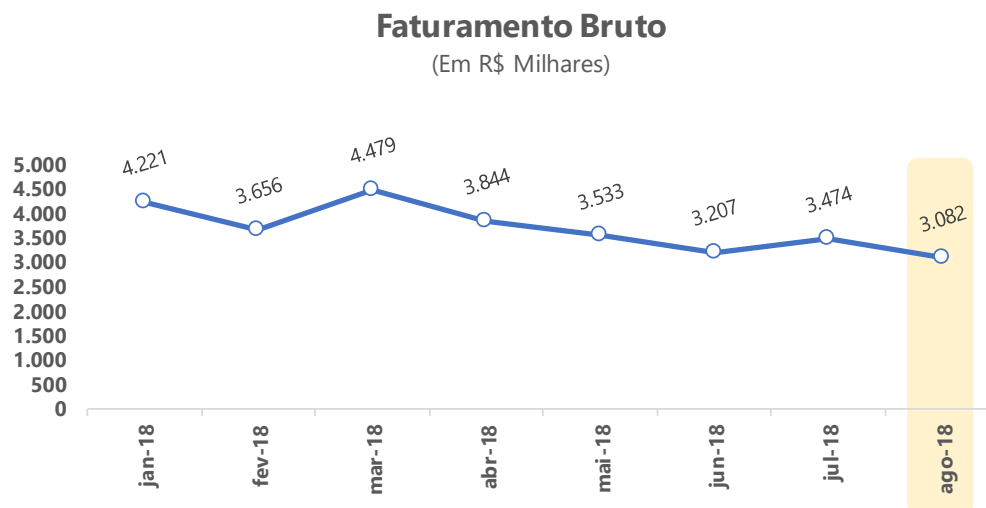


INFORMAÇÕES GERAIS DAS RECUPERANDAS

- Análise do Faturamento Bruto
- Análise de Compras do Grupo
- Evolução do Quadro de Colaboradores
- Passivo Sujeito à Recuperação Judicial



ANÁLISE DO FATURAMENTO BRUTO



O Faturamento Bruto da Recuperanda na visão consolidada apresentou redução no mês de agosto/2018 de (-11,3%) na comparação com o mês anterior.

Foi o pior resultado do ano, consolidando a tendência de baixa no volume de vendas.

A média de 2018 (janeiro até agosto) está em R\$ 3.7 milhões, sendo que no primeiro trimestre ficou em R\$ 4.1 milhões.



ANÁLISE DO FATURAMENTO BRUTO



| PRODUTO | Kg | Preço Médio | R\$ | % s/total |
|-----------------------------|-------------------|-------------|---------------------|-------------|
| DIANTEIRO | 57.795 | 8,25 | 477.028 | 15,5% |
| BOI CASADO | 21.878 | 10,26 | 224.381 | 7,3% |
| TRASEIRO SERROTE DE BOI | 15.863 | 13,12 | 208.183 | 6,8% |
| BOLA S/ ALCATRA | 19.248 | 10,54 | 202.935 | 6,6% |
| FILE ESPECIAL | 10.689 | 16,86 | 180.163 | 5,8% |
| COXAO MOLE | 12.110 | 14,74 | 178.461 | 5,8% |
| FILE COM ALCATRA | 7.800 | 15,61 | 121.726 | 3,9% |
| BARRA S/ MIGNON (BARRINHA) | 8.729 | 13,42 | 117.185 | 3,8% |
| ALCATRA C/ OSSO | 7.029 | 15,93 | 111.951 | 3,6% |
| CONTRA TOCO | 7.693 | 13,59 | 104.586 | 3,4% |
| COSTELA DE BOI SEM ABA | 9.963 | 10,42 | 103.811 | 3,4% |
| LOMBO DE BOI | 12.432 | 7,59 | 94.395 | 3,1% |
| PALETA DE BOI | 10.328 | 8,98 | 92.764 | 3,0% |
| TRASEIRO CAPOTE DE BOI | 7.628 | 12,16 | 92.732 | 3,0% |
| PATINHO | 6.374 | 14,15 | 90.170 | 2,9% |
| COXAO DURO (POSTA VERMELHA) | 6.117 | 14,14 | 86.522 | 2,8% |
| FILE SEM ALCATRA | 5.103 | 14,73 | 75.176 | 2,4% |
| COSTELA LEVE S/ ABA | 7.571 | 8,64 | 65.402 | 2,1% |
| MUSCULO SEM OSSO TRASEIRO | 6.159 | 10,32 | 63.583 | 2,1% |
| LAGARTO (POSTA BRANCA) | 3.876 | 12,97 | 50.261 | 1,6% |
| FILE MIGNON | 1.573 | 27,30 | 42.929 | 1,4% |
| COSTELA DE BOI COM ABA | 2.858 | 9,68 | 27.679 | 0,9% |
| OUTROS | 83.370 | 3,24 | 270.458 | 8,8% |
| Total Geral | 332.183,96 | 9,28 | 3.082.478,46 | 100% |

Na tabela ao lado ficam demonstradas as vendas da empresa, separadas por tipo de produto.

Os produtos com maior representatividade sobre o volume total de vendas ocorridas em agosto foram:

- Dianteiro: 15,5%
- Boi Casado: 7,3%
- Traseiro Serrote de boi: 6,8%



ANÁLISE DO FATURAMENTO BRUTO



| PRODUTO | Toneladas | Preço Médio | R\$ (milhares) | % s/total | jul/18 |
|-------------------------|---------------|-------------|-----------------|-------------|--------|
| BOI CASADO | 58,37 | 9,97 | 582,20 | 16,8% | |
| DIANTEIRO | 60,66 | 8,44 | 512,09 | 14,7% | |
| COXAO MOLE | 13,66 | 15,48 | 211,42 | 6,1% | |
| TRASEIRO CAPOTE DE BOI | 16,31 | 11,70 | 190,84 | 5,5% | |
| FILE ESPECIAL | 10,12 | 16,49 | 166,84 | 4,8% | |
| BOLA S/ ALCATRA | 15,37 | 10,68 | 164,22 | 4,7% | |
| TRASEIRO SERROTE DE BOI | 11,12 | 12,79 | 142,12 | 4,1% | |
| ALCATRA C/ OSSO | 9,10 | 15,49 | 140,94 | 4,1% | |
| OUTROS | 167,80 | 8,13 | 1.363,81 | 39,3% | |
| Total Geral | 362,51 | 9,58 | 3.474,49 | 100% | |

| PRODUTO | Toneladas | Preço Médio | R\$ (milhares) | % s/total | ago/18 |
|----------------------------|---------------|-------------|-----------------|-------------|--------|
| DIANTEIRO | 57,80 | 8,25 | 477,03 | 15,5% | |
| BOI CASADO | 21,88 | 10,26 | 224,38 | 7,3% | |
| TRASEIRO SERROTE DE BOI | 15,86 | 13,12 | 208,18 | 6,8% | |
| BOLA S/ ALCATRA | 19,25 | 10,54 | 202,94 | 6,6% | |
| FILE ESPECIAL | 10,69 | 16,86 | 180,16 | 5,8% | |
| COXAO MOLE | 12,11 | 14,74 | 178,46 | 5,8% | |
| FILE COM ALCATRA | 7,80 | 15,61 | 121,73 | 3,9% | |
| BARRA S/ MIGNON (BARRINHA) | 8,73 | 13,42 | 117,18 | 3,8% | |
| OUTROS | 178,07 | 7,71 | 1.372,42 | 44,5% | |
| Total Geral | 332,18 | 9,28 | 3.082,48 | 100% | |

Nas tabelas ao lado estão demonstrados os principais produtos vendidos pela empresa nos últimos 02 meses (julho e agosto 2018). Contém informações de volume de vendas em toneladas, preço médio de vendas por kg, valores totais (R\$ em milhares) e percentual de participação de cada produto.

O preço médio geral de vendas em julho foi de R\$ 9,58 enquanto que em agosto passou para R\$ 9,28, o que representa redução de (-3,2%).

No mês anterior, o volume de vendas alcançou 362 toneladas e, em agosto, ficou em 332 toneladas, redução de (-8,4%).

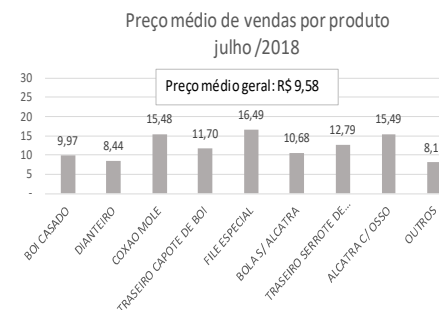
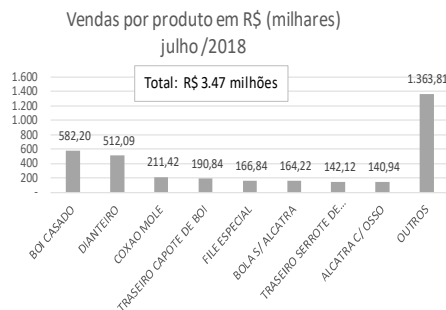
O faturamento total reduziu (-11,3%), ou seja, encolheu mais que o volume em toneladas. Esta situação ocorreu em função da redução do preço médio praticado no último mês.



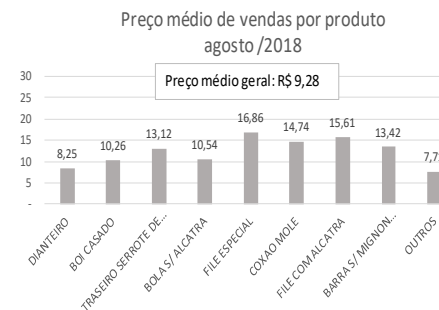
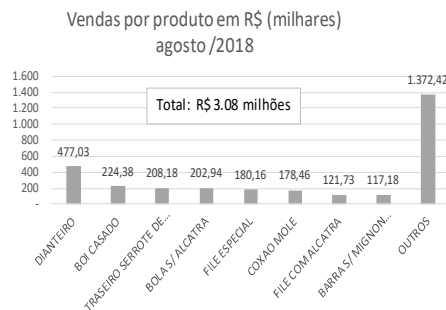
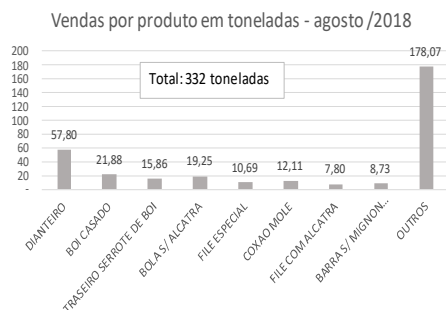
ANÁLISE DO FATURAMENTO BRUTO



Julho 2018



Agosto 2018



As informações apresentadas nas tabelas anteriores, estão demonstradas nos gráficos acima.



ANÁLISE DE COMPRAS DO GRUPO



| PRODUTO | R\$ Unit. | Toneladas | R\$ (milhares) | % s/ Total |
|-------------------------|----------------|---------------|-----------------|----------------|
| BOI CASADO | R\$9,67 | 160,78 | 1.554,35 | 45,06% |
| TRASEIRO SERROTE DE BOI | R\$10,12 | 101,50 | 1.026,67 | 29,76% |
| DIANTEIRO | R\$9,46 | 51,38 | 486,00 | 14,09% |
| VACA CASADA | R\$9,22 | 25,77 | 237,65 | 6,89% |
| TRASEIRO CAPOTE DE BOI | R\$9,56 | 7,36 | 70,36 | 2,04% |
| OUTROS | R\$7,13 | 10,45 | 74,52 | 2,16% |
| TOTAL | R\$9,66 | 357,24 | 3.449,56 | 100,00% |

jul/18

| PRODUTO | R\$ Unit. | Toneladas | R\$ (milhares) | % s/ Total |
|-------------------------|----------------|---------------|--------------------|----------------|
| TRASEIRO SERROTE DE BOI | R\$10,37 | 120,82 | 1.252,37 | 40,84% |
| BOI CASADO | R\$9,93 | 97,77 | 970,76 | 31,66% |
| DIANTEIRO | R\$9,30 | 59,78 | 556,22 | 18,14% |
| VACA CASADA | R\$9,45 | 14,73 | 139,22 | 4,54% |
| TRASEIRO CAPOTE DE BOI | R\$9,79 | 7,04 | 68,97 | 2,25% |
| OUTROS | R\$8,13 | 9,71 | 78,98 | 2,58% |
| TOTAL | R\$9,90 | 309,85 | R\$3.066,53 | 100,00% |

ago/18

Nas tabelas ao lado, estão demonstrados os volumes de compras realizados nos últimos 02 meses, por produto. Visualiza-se o custo médio por Kg, a quantidade em toneladas, o custo total (R\$ em milhares) e o percentual de cada produto sobre o volume total.

O custo médio de compra por Kg em agosto ficou em R\$ 9,90 sendo (+2,5%) acima do obtido no mês anterior.

Quanto ao volume adquirido em toneladas, no mês de agosto foram 309, sendo (-13,3%) menor que o identificado no mês de julho.

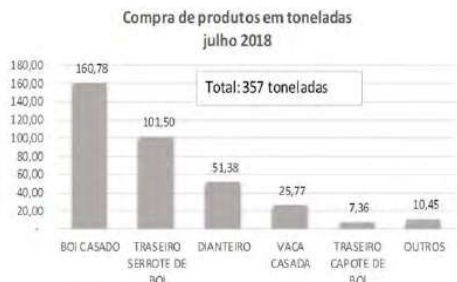
Os principais produtos adquiridos continuam sendo “boi casado” e “traseiro serrote de boi”, que juntos representaram (72,5%) do custo das compras de agosto.



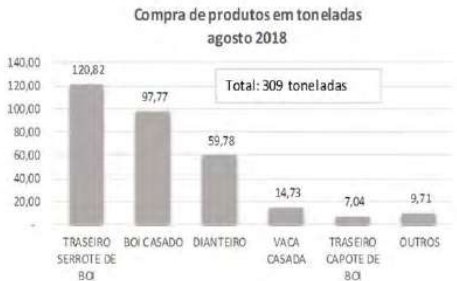
ANÁLISE DE COMPRAS DO GRUPO



Julho 2018



Agosto 2018



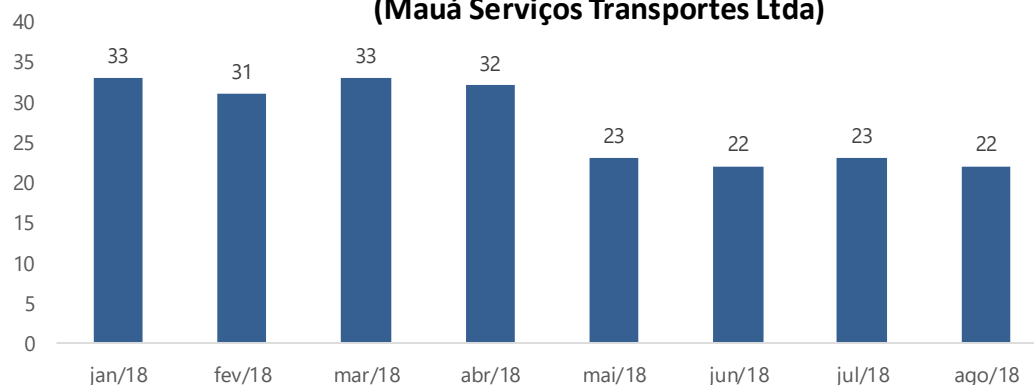
As informações apresentadas nas tabelas anteriores, estão demonstradas nos gráficos acima.



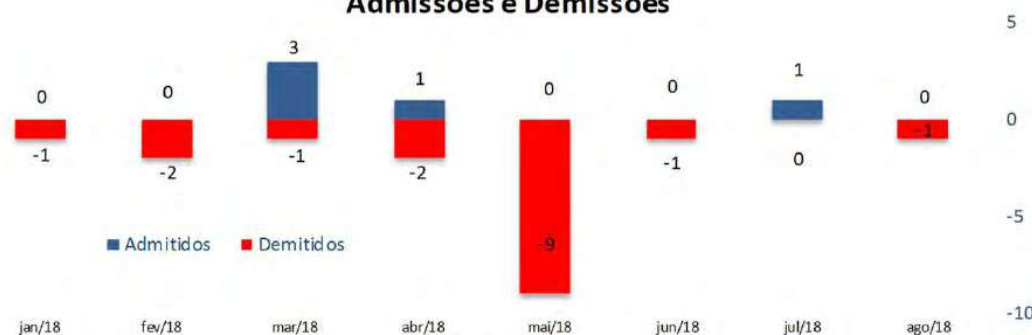
EVOLUÇÃO DO QUADRO COLABORADORES



Número de Colaboradores Total WG Distribuidora (Mauá Serviços Transportes Ltda)



Admissões e Demissões



No mês de agosto de 2018, a Recuperanda apresentou saldo total de 22 colaboradores ativos, permanecendo praticamente no mesmo patamar identificado durante os últimos 04 meses.

Na análise dos relatórios CAGED, identificou-se que todos os colaboradores estão registrados em nome de outra empresa, a Mauá Serviços de Transportes Ltda (CNPJ 27.480.194/0001-26).

No mês de agosto/2018, foi realizada 1 demissão e nenhuma contratação de colaboradores, reduzindo a quantidade total de 23 em julho para 22 no último mês.



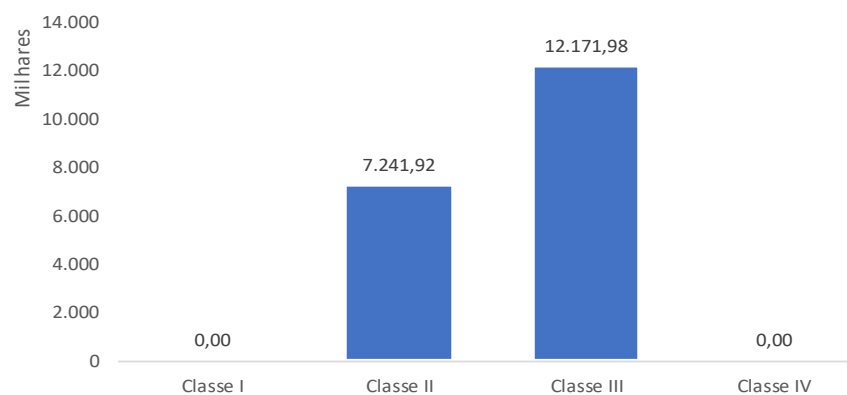
PASSIVO SUJEITO A RECUPERAÇÃO JUDICIAL



A Recuperanda apresentou três listas no processo. A Administradora Judicial utilizou a segunda lista, juntada com a emenda à inicial e devidamente recepcionada pelo Juízo, como apta a ser publicada. Apresentada a minuta do edital, este foi veiculado no DJE de 26/09/2018, considerando-se publicado em 27/09/2018. Apresentamos abaixo resumo da minuta do 1º Edital publicado.

| Classificação Recuperação Judicial | Quantidade | BRL | BRL |
|---------------------------------------|------------|------------|----------------------|
| Classe I - Trabalhistas | | BRL | - |
| Classe II - Garantia Real | 4 | BRL | 7.241.915,21 |
| Classe III - Quirografarios | 16 | BRL | 12.171.981,28 |
| Classe IV - Micro e Pequenas Empresas | | BRL | - |
| Total | 20 | BRL | 19.413.896,49 |

Lista de Credores em Valor (BRL)



DEMONSTRAÇÕES FINANCEIRAS

1. **WG Distribuidora de Carnes Ltda**

1. Demonstrativo de Resultado
2. Balanço Patrimonial



DEMONSTRATIVO DE RESULTADO



WG Distribuidora de Carnes Ltda - CNPJ: 10.341.950/0001-33

| Em R\$ Milhares | Total | | Total | | Total | | Total | | Total | | Variação Mensal | | | |
|------------------------------------------------|-----------------|---------------|-----------------|---------------|-----------------|---------------|---------------|---------------|---------------|---------------|-----------------|---------------|---------------|---------------|
| | 2017 | % AV | 1º Trim. | % AV | 2º Trim. | % AV | jul/18 | % AV | ago/18 | % AV | 2018 | % AV | Jul-Ago | % AH |
| Demonstrativo de Resultado do Exercício | | | | | | | | | | | | | | |
| RECEITA OPERACIONAL BRUTA | 69.201 | 100,0% | 15.372 | 100,0% | 9.506 | 100,0% | 3.474 | 100,0% | 3.082 | 100,0% | 31.434 | 100,0% | (-392) | -11,3% |
| Deduções da receita bruta | 0 | 0,0% | 0 | 0,0% | 0 | 0,0% | 0 | 0,0% | 0 | 0,0% | 0 | 0,0% | 0 | 0,0% |
| RECEITA OPERACIONAL LÍQUIDA | 69.201 | 100,0% | 15.372 | 100,0% | 9.506 | 100,0% | 3.474 | 100,0% | 3.082 | 100,0% | 31.434 | 100,0% | (-392) | -11,3% |
| Custo dos produtos, mercad. serviços | (-70.342) | -101,6% | (-18.362) | -119,5% | (-11.312) | -119,0% | (-3.451) | -99,3% | (-3.068) | -99,5% | (-36.193) | -115,1% | 384 | -11,1% |
| Impostos sobre vendas e serviços | 0 | 0,0% | (-11) | -0,1% | (-3) | 0,0% | 0 | 0,0% | 0 | 0,0% | (-14) | 0,0% | 0 | 0,0% |
| LUCRO BRUTO OPERACIONAL | (-1.141) | -1,6% | (-3.001) | -19,5% | (-1.809) | -19,0% | 23 | 0,7% | 15 | 0,5% | (-4.772) | -15,2% | (-8) | -36,0% |
| DESPESAS (RECEITAS) OPERACIONAIS | | | | | | | | | | | | | | |
| Despesas com vendas | 0 | 0,0% | 0 | 0,0% | 0 | 0,0% | 0 | 0,0% | 0 | 0,0% | 0 | 0,0% | 0 | 0,0% |
| Despesas gerais e administrativas | (-363) | -0,5% | (-524) | -3,4% | (-487) | -5,1% | (-90) | -2,6% | (-84) | -2,7% | (-1.184) | -3,8% | 6 | -6,6% |
| Amortizações e depreciações | 0 | 0,0% | 0 | 0,0% | 0 | 0,0% | (-112) | -3,2% | (-30) | -1,0% | (-142) | -0,5% | 82 | -73,3% |
| TOTAL DAS DESPESAS OPERACIONAIS | (-363) | -0,5% | (-524) | -3,4% | (-487) | -5,1% | (-202) | -5,8% | (-114) | -3,7% | (-1.326) | -4,2% | 88 | -43,6% |
| Resultado financeiro | (-576) | -0,8% | (-99) | -0,6% | (-67) | -0,7% | (-40) | -1,1% | (-24) | -0,8% | (-230) | -0,7% | 16 | -39,3% |
| RESULTADO ANTES DAS PROVISÕES | (-2.081) | -3,0% | (-3.624) | -23,6% | (-2.363) | -24,9% | (-218) | -6,3% | (-123) | -4,0% | (-6.328) | -20,1% | 95 | -43,6% |
| Imposto de renda e contribuição social | 0 | 0,0% | 0 | 0,0% | 0 | 0,0% | 0 | 0,0% | 0 | 0,0% | 0 | 0,0% | 0 | 0,0% |
| PREJUÍZO LÍQUIDO DO EXERCÍCIO | (-2.081) | -3,0% | (-3.624) | -23,6% | (-2.363) | -24,9% | (-218) | -6,3% | (-123) | -4,0% | (-6.328) | -20,1% | 95 | -43,6% |

A empresa apresentou os seguintes pontos relevantes em sua Demonstração de Resultado:

- A Receita Bruta reduziu de julho para agosto em (-11,3%), passando de (R\$ 3.5 milhões) em julho para (R\$ 3.1 milhões) em agosto.
- Os Custos dos produtos representavam em julho (99,3%) da Receita Líquida, enquanto que em agosto passou para (99,5%).
- O Lucro Bruto Operacional de julho foi de (R\$ 23 mil), passando para (R\$ 15 mil) em agosto, que representa redução de (-36,0%).
- O Total das Despesas Operacionais em agosto foi de (R\$ 114 mil), resultando em um Prejuízo Líquido de (-R\$ 123 mil) no mês e (-R\$ 6.3 milhões) no acumulado de 2018.

Fonte: Demonstrativos Contábeis da Recuperanda



BALANÇO PATRIMONIAL (ATIVO)



WG Distribuidora de Carnes Ltda - CNPJ: 10.341.950/0001-33

Em R\$ Milhares

| ATIVO | dez/17 | 1º Trim 2018 | 2º Trim 2018 | jul/18 | ago/18 | Variação | | Variação Acumulada | |
|-----------------------------------|---------------|--------------|--------------|--------------|--------------|--------------|--------------|--------------------|---------------|
| | | | | | | Jul-Ago | %AH | Dez-Ago | %AH |
| CIRCULANTE | | | | | | | | | |
| Caixa e bancos | 896 | 121 | 392 | 257 | 41 | (-217) | -84,2% | (-855) | -95,5% |
| Contas a receber de clientes | 5.417 | 3.043 | 2.812 | 2.671 | 3.341 | 670 | 25,1% | (-2.076) | -38,3% |
| Estoques | 865 | 305 | 411 | 411 | 411 | 0 | 0,0% | (-455) | -52,5% |
| TOTAL DO CIRCULANTE | 7.178 | 3.470 | 3.615 | 3.339 | 3.793 | 453 | 13,6% | (-3.386) | -47,2% |
| NÃO CIRCULANTE | | | | | | | | | |
| Impostos a recuperar | 67 | 67 | 67 | 67 | 67 | 0 | 0,0% | 0 | 0,0% |
| Outros créditos | 49 | 49 | 49 | 49 | 49 | 0 | 0,0% | 0 | 0,0% |
| TOTAL DO NÃO CIRCULANTE | 116 | 116 | 116 | 116 | 116 | 0 | 0,0% | 0 | 0,0% |
| ATIVO IMOBILIZADO | | | | | | | | | |
| Imobilizado | 3.892 | 5.172 | 5.172 | 5.172 | 5.172 | 0 | 0,0% | 1.280 | 32,9% |
| (-)Depreciações | 0 | (-1.774) | (-1.774) | (-1.886) | (-1.916) | (-30) | 1,6% | (-1.916) | 0,0% |
| TOTAL DO ATIVO IMOBILIZADO | 3.892 | 3.398 | 3.398 | 3.286 | 3.256 | (-30) | -0,9% | (-636) | -16,3% |
| | | | | | | 0 | 0 | 0 | 0 |
| TOTAL DO ATIVO | 11.186 | 6.983 | 7.129 | 6.741 | 7.165 | 423 | 6,3% | (-4.022) | -36,0% |

As principais variações do Balanço Patrimonial (Ativo) foram:

- No mês de agosto, a empresa obteve aumento de +R\$ 453 mil no total do Ativo Circulante. O "Contas a Receber de Clientes" aumentou +R\$ 670 mil, enquanto a conta "Caixa e bancos" reduziu -R\$ 217 mil, o que significa (-84,2%) em relação ao mês de julho.
- A conta de Imobilizado vem reduzindo constantemente via depreciação mensal.
- As demais contas do ativo não sofreram alterações durante o mês de agosto.

Fonte: Demonstrativos Contábeis da Recuperanda



BALANÇO PATRIMONIAL (PASSIVO)



WG Distribuidora de Carnes Ltda - CNPJ: 10.341.950/0001-33

Em R\$ Milhares

| PASSIVO | dez/17 | 1º Trim 2018 | 2º Trim 2018 | jul/18 | ago/18 | Variação | | Variação Acumulada | |
|----------------------------------------------|-----------------|------------------|------------------|------------------|------------------|---------------|-------------|--------------------|---------------|
| | | | | | | Jul-Ago | %AH | Dez-Ago | %AH |
| CIRCULANTE | | | | | | | | | |
| Fornecedores | 3.959 | 8.980 | 11.550 | 11.184 | 11.746 | 562 | 5,0% | 7.787 | 196,7% |
| Obrigações trabalhistas | 1 | 19 | 20 | 21 | 21 | 0 | 0,0% | 20 | 2483,6% |
| Obrigações tributárias | 0 | (-9) | (-9) | 0 | 0 | 0 | 0,0% | 0 | 0,0% |
| Bancos (conta descontos) | 3.259 | 6.692 | 6.692 | 6.658 | 6.658 | 0 | 0,0% | 3.399 | 104,3% |
| Bancos (c/c devedoras) | 0 | 64 | 1 | 223 | 207 | (-16) | -7,2% | 207 | 0,0% |
| TOTAL DO CIRCULANTE | 7.219 | 15.746 | 18.254 | 18.085 | 18.631 | 546 | 3,0% | 11.412 | 158,1% |
| NÃO CIRCULANTE | | | | | | | | | |
| Empréstimos e financiamentos | 7.201 | 7.556 | 7.556 | 7.556 | 7.556 | 0 | 0,0% | 354 | 4,9% |
| TOTAL DO NÃO CIRCULANTE | 7.201 | 7.556 | 7.556 | 7.556 | 7.556 | 0 | 0,0% | 354 | 4,9% |
| PATRIMÔNIO LÍQUIDO | | | | | | | | | |
| Capital social | 80 | 80 | 80 | 80 | 80 | 0 | 0,0% | 0 | 0,0% |
| Prejuízo acumulado | (-3.314) | (-16.398) | (-18.761) | (-18.979) | (-19.102) | (-123) | 0,6% | (-15.788) | 476,3% |
| TOTAL DO PATRIMÔNIO LÍQUIDO | (-3.234) | (-16.318) | (-18.681) | (-18.899) | (-19.022) | (-123) | 0,7% | (-15.788) | 488,1% |
| TOTAL DO PASSIVO E PATRIMÔNIO LÍQUIDO | 11.186 | 6.983 | 7.129 | 6.741 | 7.165 | 423 | 6,3% | (-4.022) | -36,0% |

As principais variações do Balanço Patrimonial (Passivo) foram:

- No mês de agosto o passivo circulante aumentou (+R\$ 546 mil) na comparação com o mês anterior, representando (+3,0%).
- O Passivo não Circulante permaneceu com os mesmos saldos identificados no último mês.
- O Patrimônio Líquido vem reduzindo mensalmente ao longo do ano, devido aos constantes prejuízos acumulados.

Fonte: Demonstrativos Contábeis da Recuperanda



CONSIDERAÇÕES DO ADMINISTRADOR JUDICIAL



A obtenção de informações contábeis e relatórios gerenciais da Recuperanda, referentes ao período de julho e agosto de 2018, geraram esforços excepcionais. Foram inúmeras solicitações de documentos enviadas, quase sempre com respostas incompletas ou até mesmo desconectadas com a finalidade dos trabalhos. Segue breve resumo das mensagens:

| AJ Data pedido | AJ Teor das solicitações | Recuperanda Data resposta | Recuperanda Teor das respostas |
|----------------------|--------------------------------------------------------------------------------------------------------------------------------------------------------------------------------------------------|------------------------------|-------------------------------------------------------------------------------------------------------------------------------------------------------------------------------------------|
| 06/09/2018 | A Administradora Judicial enviou e-mail à Recuperanda solicitando informações gerenciais e contábeis até agosto/2018 (inclusive Balanço patrimonial e DRE) para elaboração do RMA. Prazo: 17/09. | 17/09/2018 | A Recuperanda enviou informações parciais. Faltado: DRE; Balanço Patrimonial; Caged; Relação de Credores pós RJ e Sped Fiscal. Solicitou prazo de 1 dia para envio dos demais documentos. |
| 18/09/2018 | A Administradora Judicial enviou nova solicitação à Recuperanda, relacionando todos os itens que não haviam sido atendidos. | 19/09/2018 | A Recuperanda enviou mais alguns documentos (Caged, Sped e Balanço Patrimonial até 2º trimestre). |
| 21/09/2018 | Nova solicitação de informações enviada à Recuperanda, dando ênfase a necessidade do balanço patrimonial e DRE referente aos meses de julho e agosto 2018. | 25/09/2018 | O contador da Recuperanda questionou a solicitação de informações, classificando-a como equivocada, alegando que o trimestre ainda não está fechado. |
| 26/09/2018 | A Administradora Judicial faz diligência física até a Recuperanda, enfatizando a necessidade dos documentos/informações que estavam faltando (DRE e balanço referentes a julho e agosto). | 26/09/2018 | A Recuperanda enviou os documentos que estavam faltando. |



RELATÓRIO DE VISITA DO ADMINISTRADOR JUDICIAL

No dia 26/09/2018, a equipe da Administradora Judicial realizou visita à sede da empresa.

O Sr. Rodrigo, funcionário da Recuperanda, prontamente atendeu a equipe e apresentou a empresa. A equipe constatou que, naquele momento, a empresa não estava exercendo qualquer atividade e alguns funcionários estavam realizando a limpeza do pátio na frente da empresa. Ao perguntarmos sobre as atividades, fomos informados que naquele dia já haviam encerrado os trabalhos.

Pela primeira vez, conversamos com o Sr. Vanderlei, que é sócio da empresa. Este nos relatou que estava sem atividades naquela semana, pois o principal e único fornecedor (Frigorífico Igapó) estava com problema em uma caldeira e não havia mais fornecido produtos, e que retornaria o fornecimento normal na próxima semana, a partir do dia 1/10/2018.

A Administradora Judicial ponderou sobre a necessidade de melhora no controle operacional, contribuindo para melhor análise da empresa e maior transparência.



RELATÓRIO DE VISITA DO ADMINISTRADOR JUDICIAL

A Administradora Judicial solicitou os contatos do escritório de contabilidade, responsável pelo departamento financeiro, bem como do RH, os quais foram fornecidos.


O proprietário também informou que o faturamento do mês de setembro restará prejudicado pelo não fornecimento de produtos pelo Frigorífico Igapó. Ainda, informou que atualmente possuem em torno de 20 funcionários, registrados em outra empresa, a Mauá.

Seguindo a visita, a equipe vistoriou a empresa e passou pelos setores que outrora já haviam visitado, conforme fotos a seguir.


Diferente do que foi encontrado na primeira visita na empresa, a equipe verificou que a empresa estava sem atividade e não possuía estoque de quaisquer produtos. Tudo estava limpo e organizado conforme se vê nas fotos a seguir.




FOTOS DA VISITA



FOTOS DA VISITA



FOTOS DA VISITA





Escritório Curitiba | PR

Avenida do Batel, 1750 | Sala 201
80.420-009
(41) 3156.3123

Escritório São Paulo | SP

Avenida Engenheiro Luiz Carlos Berrini, 105
sala 507
(11) 3171.3578

Escritório Sertanópolis | PR

Rua Padre Jonas Vaz Santos, 377
86.170-000
(43) 3232.3062

credibilita.adv.br
contato@credibilita.adv.br

