

**RMA** Relatório Mensal de Atividades

Julho 2018



CREDIBILITÄ  
— ADMINISTRAÇÕES JUDICIAIS —

Recuperação Judicial

**WG DISTRIBUIDORA DE  
CARNES LTDA**



# CONSIDERAÇÕES INICIAIS



**Excelentíssimo Senhor Doutor Juiz de Direito da 1ª Vara Cível do Foro Regional de Colombo -Comarca da Região Metropolitana de Curitiba, Estado do Paraná.**

*Processo nº 0004294-87.2017.8.16.0193*

A Credibilità – Administrações Judiciais, nomeada Administradora Judicial, vem, respeitosamente, à presença de Vossa Excelência, apresentar o relatório mensal das atividades das “Recuperandas”:

Este relatório, denominado “**Relatório Mensal de Atividades - RMA**”, foi **elaborado com as informações quantitativas e qualitativas fornecidas pelas Recuperandas até dia 20 de agosto 2018**, conforme solicitações desta Administradora Judicial.

Tem como objetivo:

- Fornecer informações sobre as atividades econômicas das Recuperandas;
- Apresentar informações financeiras e econômicas.

Com relação às informações contidas neste documento, a Administradora Judicial fica à disposição para prestar esclarecimentos ou informações adicionais.

Atenciosamente,

**Credibilità Administrações Judiciais**



# GLOSSÁRIO



**AC** - Ativo Circulante

**ACF** - Ativo Circulante Financeiro

**ACO** - Ativo Circulante Operacional

**AJ** - Administrador Judicial

**ANC** - Ativo Não Circulante

**BP** - Balanço Patrimonial

**DRE** - Demonstrativo de Resultado do Exercício

**EBITDA** - *Earnings Before Interest, Taxes, Depreciation and Amortization* Ou Lucro Antes dos Juros, Impostos, Depreciação e Amortização.

**IFs** - Instituições Financeiras

**LL** - Lucro Líquido

**LO** - Lucro Operacional

**PC** - Passivo Circulante

**PCF** - Passivo Circulante Financeiro

**PCO** - Passivo Circulante Operacional

**PL** - Patrimônio Líquido

**PNC** - Passivo Não Circulante

**RJ** - Recuperação Judicial

**ROL** - Receita Operacional Líquida ou Receita Líquidas de Vendas



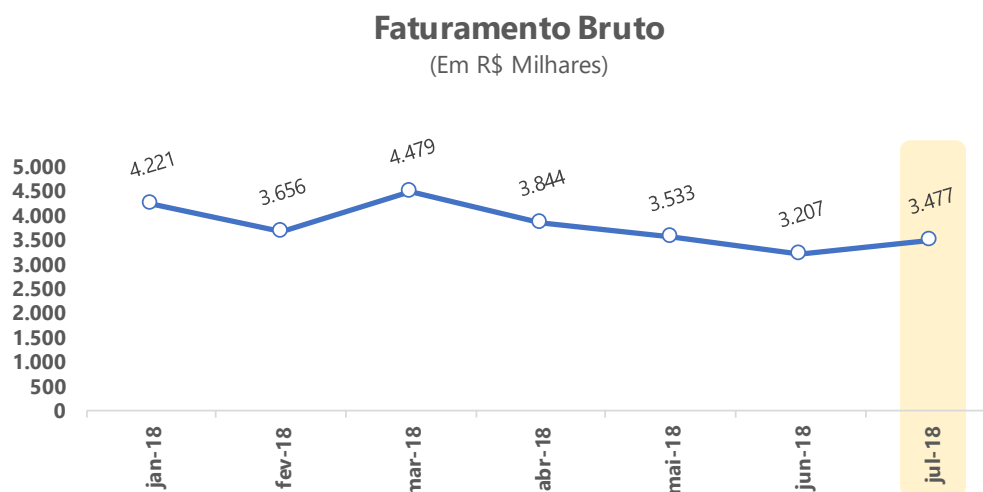
# INFORMAÇÕES GERAIS DAS RECUPERANDAS

---

- Análise do Faturamento Bruto
- Análise de Compras do Grupo
- Evolução do Quadro de Colaboradores



# ANÁLISE DO FATURAMENTO BRUTO



O Faturamento Bruto da Recuperanda na visão consolidada apresentou pequena elevação no mês de Julho/2018.

No mês de Junho/2018 o faturamento total foi de R\$ 3,20 milhões, passando para R\$ 3,47 milhões no último mês apresentado, o que representa um crescimento percentual de 8,4%.

A média de 2018 está em R\$ 3,77 milhões, apresentando pequena tendência de baixa durante o ano.



# ANÁLISE DO FATURAMENTO BRUTO



Relatório de Vendas jul/18

PRODUTO	QTD	R\$ / Unit.	TOTAL	% s/total
BOI CASADO	58.369,00	9,97	582.202,06	16,8%
DIANTEIRO	60.659,10	8,44	512.089,92	14,7%
COXAO MOLE	13.658,80	15,48	211.422,94	6,1%
TRASEIRO CAPOTE DE BOI	16.313,70	11,70	190.839,31	5,5%
FILE ESPECIAL	10.119,40	16,49	166.842,79	4,8%
BOLA S/ ALCATRA	15.371,50	10,68	164.218,67	4,7%
TRASEIRO SERROTE DE BOI	11.115,70	12,79	142.122,23	4,1%
ALCATRA C/ OSSO	9.096,10	15,49	140.939,68	4,1%
BARRA S/ MIGNON (BARRINHA)	9.934,40	13,02	129.363,96	3,7%
LOMBO DE BOI	15.945,10	7,53	120.106,36	3,5%
PATINHO	7.099,88	15,21	107.994,84	3,1%
COXAO DURO (POSTA VERMELHA)	6.552,70	14,95	97.975,01	2,8%
COSTELA DE BOI SEM ABA	8.706,10	10,62	92.428,80	2,7%
CONTRA TOCO	6.975,20	12,86	89.674,67	2,6%
PALETA DE BOI	8.445,30	9,08	76.641,15	2,2%
COSTELA DE BOI COM ABA	8.429,00	8,68	73.170,69	2,1%
FILE COM ALCATRA	3.782,33	15,49	58.605,02	1,7%
FILE SEM ALCATRA	3.513,30	14,51	50.978,02	1,5%
MUSCULO SEM OSSO TRASEIRO	4.207,20	11,59	48.746,62	1,4%
LAGARTO (POSTA BRANCA)	3.068,20	14,10	43.254,87	1,2%
FILE MIGNON	1.303,90	27,98	36.482,16	1,1%
COSTELA LEVE S/ ABA	3.607,00	9,39	33.867,59	1,0%
OUTROS	76.232,24	4,02	306.673,17	8,8%
<b>Total Geral</b>	<b>362.505,15</b>	<b>9,59</b>	<b>3.476.640,53</b>	<b>100%</b>

Na tabela ao lado estão demonstradas as vendas da empresa, separadas por tipo de produto.

Os produtos com a maior representatividade sobre o volume total são:

- Boi casado: 16,8%
- Dianteiro: 14,7%
- Coxão mole: 6,1%



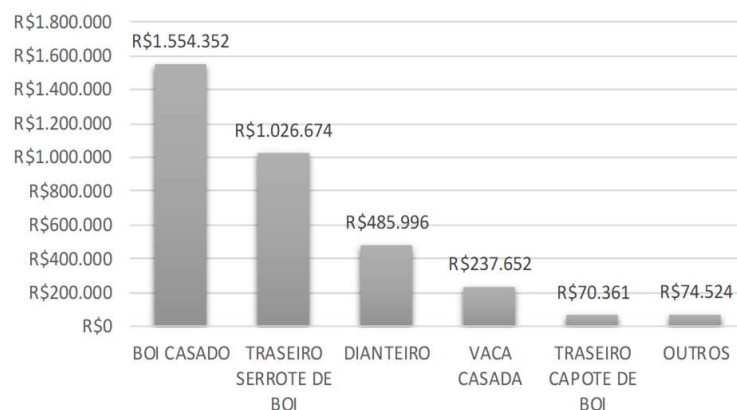
# ANÁLISE DE COMPRAS DO GRUPO



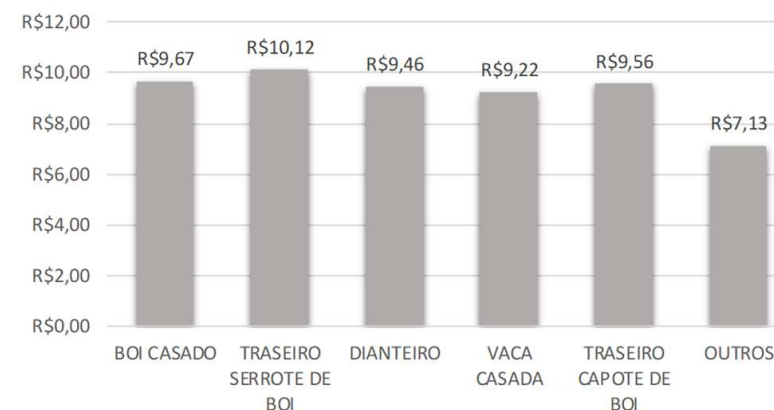
jul/18

PRODUTO	R\$ Unit.	Qtd kg	Total R\$	% s/ Total
BOI CASADO	R\$9,67	160.780	R\$1.554.352	45,06%
TRASEIRO SERROTE DE BOI	R\$10,12	101.496	R\$1.026.674	29,76%
DIANTEIRO	R\$9,46	51.382	R\$485.996	14,09%
VACA CASADA	R\$9,22	25.766	R\$237.652	6,89%
TRASEIRO CAPOTE DE BOI	R\$9,56	7.361	R\$70.361	2,04%
OUTROS	R\$7,13	10.453	R\$74.524	2,16%
<b>TOTAL</b>	<b>R\$9,66</b>	<b>357.238</b>	<b>R\$3.449.559</b>	<b>100,00%</b>

Compra de Matéria-Prima - Julho 2018



Custo Médio Kg - Compra MP R\$



O volume de compras de Matéria-Prima em Julho/2018 foi de R\$ 3,45 milhões, O produto com a maior representatividade é o "Boi Casado" (denominação do mercado composto por partes do animal: traseiro, dianteiro e carcaça).

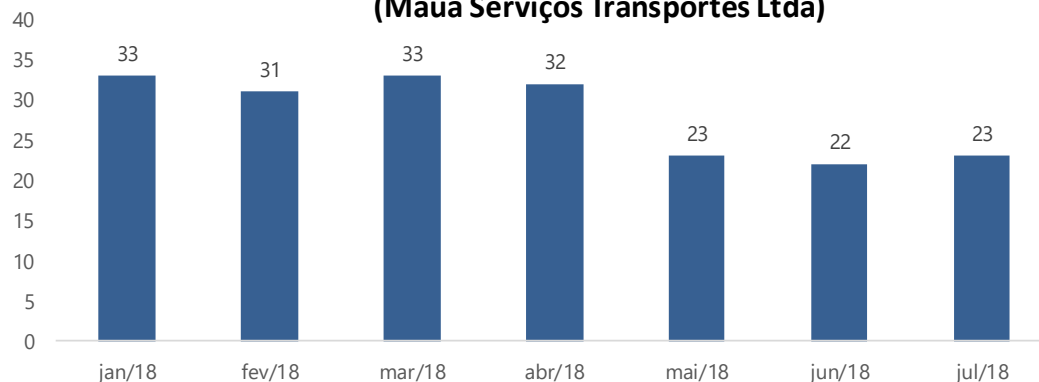
O custo médio das compras, considerando todos os tipos de cortes de carnes, ficou em R\$ 9,66 kg em Julho/2018, conforme demonstrado na tabela e no gráfico acima.



# EVOLUÇÃO DO QUADRO COLABORADORES



**Número de Colaboradores Total WG Distribuidora (Mauá Serviços Transportes Ltda)**

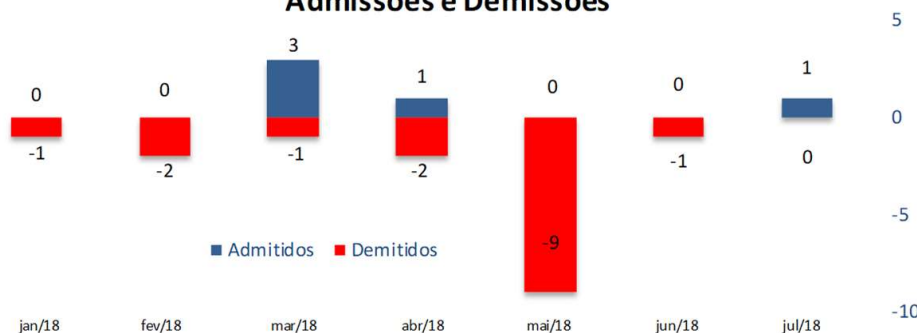


No mês de julho de 2018, a Recuperanda informou ter 23 colaboradores ativos, permanecendo praticamente no mesmo patamar identificado durante os últimos 3 anos.

Importa destacar que a análise dos relatórios CAGED demonstra que todos os colaboradores estão vinculados a terceira empresa, a Mauá Serviços de Transportes Ltda. (CNPJ 27.480.194/0001-26).

No mês de Julho / 2018 foi realizada 01 contratação e nenhuma demissão de colaboradores, elevando a quantidade total de 22 em junho para 23 no último mês.

**Admissões e Demissões**





# DEMONSTRAÇÕES FINANCEIRAS

## 1. **WG Distribuidora de Carnes Ltda**

1. Demonstrativo de Resultado
2. Balanço Patrimonial



# DEMONSTRATIVO DE RESULTADO



WG DISTRIBUIDORA DE CARNES LTDA - CNPJ 10.341.950/0001-33

DEMONSTRAÇÃO DE RESULTADO DO EXERCÍCIO

Em R\$ Milhares

DESCRIÇÃO				Variação				
	Ano-2017	Média mensal 2017		Jan a Mai 2018	Média mensal 2018	Av.%	2017 / 2018	Ah.%
<b>Receita Operacional Líquida</b>	<b>69.201</b>	<b>5.767</b>	<b>100,0%</b>	<b>21.049</b>	<b>4.210</b>	<b>100,0%</b>	<b>1.557</b>	<b>-27,0%</b>
(-) Custos dos Produtos Vendidos	70.342	5.862	101,6%	20.427	4.085	97,0%	1.776	-30,3%
<b>Lucro Bruto</b>	<b>(1.141)</b>	<b>(95)</b>	<b>-1,6%</b>	<b>622</b>	<b>124</b>	<b>3,0%</b>	<b>(220)</b>	<b>-230,9%</b>
Despesas Operacionais	363	30	0,5%	294	59	1,4%	(28)	93,8%
<b>Result. antes Receitas Desp. Financ.</b>	<b>(1.504)</b>	<b>(125)</b>	<b>-2,2%</b>	<b>329</b>	<b>66</b>	<b>1,6%</b>	<b>(191)</b>	<b>-152,4%</b>
Despesas Financeiras	576	48	0,8%	0	0	0,0%	48	-100,0%
<b>Resultado Antes do IRPJ-CSLL</b>	<b>(2.081)</b>	<b>(173)</b>	<b>-3,0%</b>	<b>329</b>	<b>66</b>	<b>1,6%</b>	<b>(239)</b>	<b>-137,9%</b>
IRPJ-CSLL - Diferidas	0	0	0,0%	0	0	0,0%	0	0,0%
<b>Resultado Líquido do Exercício</b>	<b>(2.081)</b>	<b>(173)</b>	<b>-3,0%</b>	<b>329</b>	<b>66</b>	<b>1,6%</b>	<b>(239)</b>	<b>-137,9%</b>

A tabela acima apresenta o resultado econômico da recuperanda. A receita média mensal de 2017 ficou em R\$ 5,77 milhões, enquanto com a média de 2018 (até maio) apresentou o valor de R\$ 4,21 milhões, com redução de -27%.

As despesas operacionais apresentaram aumento médio de 93,8% em relação ao ano anterior, saindo de R\$ 30 mil em 2017 para R\$ 59 mil na média mensal de 2018.

Fonte: Demonstrativos Contábeis das Recuperandas



# BALANÇO PATRIMONIAL (ATIVO)



**WG DISTRIBUIDORA DE CARNES LTDA - CNPJ 10.341.950/0001-33**  
**DEMONSTRAÇÃO DE RESULTADO DO EXERCÍCIO**  
Em R\$ Milhares

ATIVO	dez-2017	AV%	mai-2018	AV%	Var 2017-2018-%
<b>CIRCULANTE</b>					
Caixa e Equivalentes de Caixa	896	8,0%	325	3,6%	(571) -63,7%
Contas a Receber de Clientes	5.417	48,4%	3.395	37,5%	(2.022) -37,3%
Estoques	865	7,7%	1.320	14,6%	454 52,5%
<b>Total do Ativo Circulante</b>	<b>7.178</b>	<b>64,2%</b>	<b>5.040</b>	<b>55,7%</b>	<b>(2.138) -29,8%</b>
<b>NÃO CIRCULANTE</b>					
<b>Realizável a Longo Prazo</b>					
Impostos a Recuperar	67	0,6%	67	0,7%	0 0,0%
Outros Créditos	49	0,4%	49	0,5%	0 0,0%
<b>Total do Realizável a Longo Prazo</b>	<b>116</b>	<b>1,0%</b>	<b>116</b>	<b>1,3%</b>	<b>0 0,0%</b>
Imobilizado	3.892	34,8%	3.892	43,0%	0 0,0%
<b>Total do Ativo Não-Circulante</b>	<b>4.008</b>	<b>35,8%</b>	<b>4.008</b>	<b>44,3%</b>	<b>0 0,0%</b>
<b>TOTAL DO ATIVO</b>	<b>11.186</b>	<b>100,0%</b>	<b>9.048</b>	<b>100,0%</b>	<b>(2.138) -19,1%</b>

As principais variações do Balanço Patrimonial (Ativo), na comparação de Dezembro 2017 com Maio/2018 foram:

- Caixa e equivalentes: redução de -63,7% com redução de R\$ 571 mil;
- Contas a receber de clientes: redução de R\$ 2,02 milhões, representando -37,3% em 2018;
- No total do ativo, o valor em 2018 apresentou R\$ 9,048 milhões, -19,1% do valor de 2017, que apresentava o valor de R\$ 11,186 milhões.

Fonte: Demonstrativos Contábeis das Recuperandas



# BALANÇO PATRIMONIAL (PASSIVO)



Em R\$ Milhares

PASSIVO E PATRIMÔNIO LÍQUIDO	dez-2017	Av. %	mai-2018	Av. %	Var. Jun-Jul - %
<b>CIRCULANTE</b>					
Fornecedores	3.959	35,4%	3.393	37,5%	(566) -14,3%
Obrigações Trabalhistas	1	0,0%	5	0,1%	4 458,7%
Obrigações Tributárias	0	0,0%	1	0,0%	1 0,0%
Bancos - descontos duplicatas	3.259	29,1%	1.353	15,0%	(1.906) -58,5%
<b>Total do Passivo Circulante</b>	<b>7.219</b>	<b>64,5%</b>	<b>4.752</b>	<b>52,5%</b>	<b>(2.467) -34,2%</b>
<b>NÃO-CIRCULANTE</b>					
Empréstimos e Financiamentos	7.201	64,4%	7.201	79,6%	0 0,0%
<b>Total do Passivo Não-Circulante</b>	<b>7.201</b>	<b>64,4%</b>	<b>7.201</b>	<b>79,6%</b>	<b>0 0,0%</b>
<b>PATRIMÔNIO LÍQUIDO</b>					
Capital Social	80	0,7%	80	0,9%	0 0,0%
Resultados Acumulados	(3.314)	-29,6%	(2.986)	-33,0%	329 -9,9%
<b>Total do Patrimônio Líquido</b>	<b>(3.234)</b>	<b>-28,9%</b>	<b>(2.906)</b>	<b>-32,1%</b>	<b>329 -10,2%</b>
<b>TOTAL DO PASSIVO E PATR. LÍQUIDO</b>	<b>11.186</b>	<b>100,0%</b>	<b>9.048</b>	<b>100,0%</b>	<b>(2.138) -19,1%</b>

As principais variações do Balanço Patrimonial (Passivo), na comparação de Dezembro 2017 com Maio/2018 foram:

- Fornecedores: redução de -14,3% com redução de R\$ 566 mil;
- Bancos – desconto de duplicatas: redução de R\$ 1,9 milhões, representando -58,5% em 2018;

Fonte: Demonstrativos Contábeis das Recuperandas





# INFORMAÇÕES DO GRUPO





## RESUMO DAS ATIVIDADES

Conforme informações repassadas pela Recuperanda, a empresa continua com as atividades de compra e venda de carne bovina no mercado regional de Curitiba e região metropolitana, buscando reduzir despesas e manter a maior lucratividade na operação.

Houveram significativas modificações na empresa, como melhor compra baseada na aquisição de menos mercadoria (quantidade de carne) com revenda por preço mais alto.





**CREDIBILITÀ**  
— ADMINISTRAÇÕES JUDICIAIS —

**Escritório Curitiba | PR**

Avenida do Batel, 1750 | Sala 201  
80.420-009  
(41) 3156.3123

**Escritório São Paulo | SP**

Avenida Engenheiro Luiz Carlos Berrini, 105  
sala 507  
(11) 3171.3578

**Escritório Sertanópolis | PR**

Rua Padre Jonas Vaz Santos, 377  
86.170-000  
(43) 3232.3062

credibilita.adv.br  
contato@credibilita.adv.br

