



EXCELENTÍSSIMO JUIZ DE DIREITO DA 1ª VARA CÍVEL DA COMARCA DO FORO REGIONAL DE ARAUCÁRIA, COMARCA DA REGIÃO METROPOLITANA DE CURITIBA, ESTADO DO PARANÁ:

Processo nº 0005462-46.2017.8.16.0025 - Recuperação Judicial

**CREDIBILITÄ ADMINISTRAÇÃO JUDICIAL E SERVIÇOS LTDA.,**

Administradora Judicial nesta recuperação judicial, em que são requerentes as empresas COCELPA - COMPANHIA DE CELULOSE DO PARANÁ (“Cocelpa”) e ARPECO S/A – ARTEFATOS DE PAPEL (“Arpeco”), adiante nominadas Recuperandas, conforme Termo de Nomeação devidamente assinado, vem, à presença de Vossa Excelência, expor e requerer o que segue:

Em atenção ao art. 22, II, “c”, da Lei 11.101/2005, requer a juntada do relatório mensal das atividades das “Recuperandas”.

O relatório, denominado “Relatório Mensal de Atividades - RMA”, foi elaborado com as informações fornecidas pelas Recuperandas, conforme solicitações desta Administradora Judicial, e abrange a análise do mês de junho de 2018.

Nestes termos, pede deferimento.

Curitiba, 31 de maio de 2018.

Alexandre Correa Nasser de Melo  
OAB/PR 38.515

Ricardo Andraus  
OAB/PR 31.177



**RMA** Relatório Mensal de Atividades

Junho 2018



CREDIBILITÄ  
— ADMINISTRACOES JUDICIAIS —

Recuperação Judicial

**GRUPO COCELPA**

27 de julho de 2018



# CONSIDERAÇÕES INICIAIS



**Excelentíssimo Senhor Doutor Juiz de Direito da 1ª Vara Cível da Comarca de Araucária, Estado do Paraná.**

*Processo nº 0005462-46.2017.8.16.0025*

A Crediblità – Administrações Judiciais, nomeada Administradora Judicial, vem, respeitosamente, à presença de Vossa Excelência, apresentar o relatório mensal das atividades das “Recuperandas”:

- Cocelpa S.A. – Companhia de Celulose do Estado do Paraná;
- Arpeco S.A. – Artefatos de Papéis.

Este relatório, denominado “**Relatório Mensal de Atividades - RMA**”, foi **elaborado com as informações quantitativas e qualitativas fornecidas pelas Recuperandas até dia 20 de julho 2018**, conforme solicitações desta Administradora Judicial.

Tem como objetivo:

- Fornecer informações sobre as atividades econômicas das Recuperandas;
- Apresentar informações financeiras e econômicas.

Com relação às informações contidas neste documento, a Administradora Judicial fica à disposição para prestar esclarecimentos ou informações adicionais.

Atenciosamente,

**Crediblità Administrações Judiciais**



# GLOSSÁRIO



**AC** - Ativo Circulante

**ACF** - Ativo Circulante Financeiro

**ACO** - Ativo Circulante Operacional

**AJ** - Administrador Judicial

**ANC** - Ativo Não Circulante

**BP** - Balanço Patrimonial

**DRE** - Demonstrativo de Resultado do Exercício

**EBITDA** - *Earnings Before Interest, Taxes, Depreciation and Amortization* Ou Lucro Antes dos Juros, Impostos, Depreciação e Amortização.

**IFs** - Instituições Financeiras

**LL** - Lucro Líquido

**LO** - Lucro Operacional

**PC** - Passivo Circulante

**PCF** - Passivo Circulante Financeiro

**PCO** - Passivo Circulante Operacional

**PL** - Patrimônio Líquido

**PNC** - Passivo Não Circulante

**RJ** - Recuperação Judicial

**ROL** - Receita Operacional Líquida ou Receita Líquidas de Vendas



# SUMÁRIO

• <b>Informações Gerais Sobre a Recuperanda</b>	05
• Análise do Faturamento Bruto	06
• Quadro de Colaboradores	07
• Nível de Atividades das Plantas	08
• Passivo Sujeito à Recuperação Judicial	09
• <b>Demonstrações Financeiras</b>	10
• Cocelpa S.A.	11
• Arpeco S.A.	17

# CRONOGRAMA PROCESSUAL



## Principais Eventos Ocorridos

- 01/06/17 Pedido de Recuperação Judicial
- 13/06/17 Decisão do Processamento da RJ
- 28/07/17 1º RMA – Junho/2017
- 19/07/17 Envio das Correspondências
- 04/09/17 Apresentação do Plano de Recuperação
- 05/10/17 Fase de Habilitações/Divergências
- 07/10/17 Início das análise das divergências - AJ
- 25/03/18 Apresentação do Rol de Credores pela Administradora Judicial

## Agenda de Eventos

- Publicação do Edital - Fase de Impugnações de Créditos e Objeções ao Plano
- 1º Convocação da Assembleia Geral de Credores
- 2º Convocação da Assembleia Geral de Credores



# INFORMAÇÕES GERAIS DAS RECUPERANDAS

---

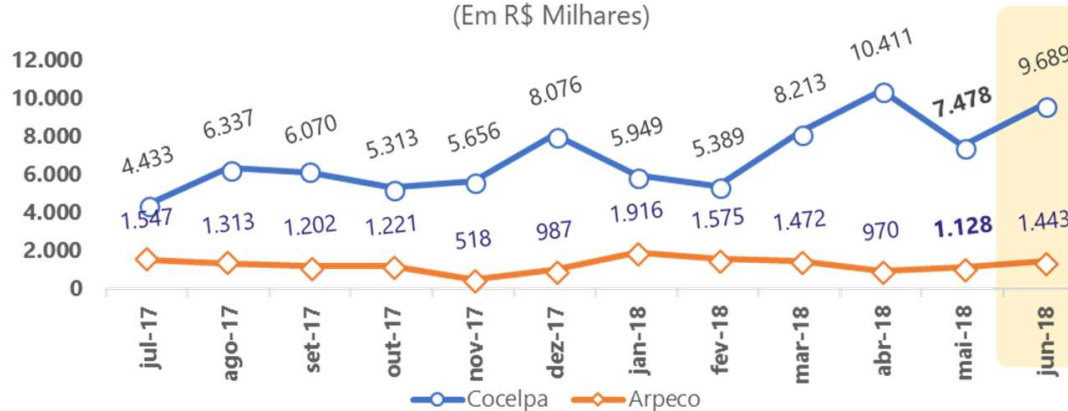
- Análise do Faturamento Bruto
- Nível de Atividade das Plantas
- Passivo Sujeito à Recuperação Judicial



# ANÁLISE DO FATURAMENTO BRUTO



**Faturamento Bruto**  
(Em R\$ Milhares)

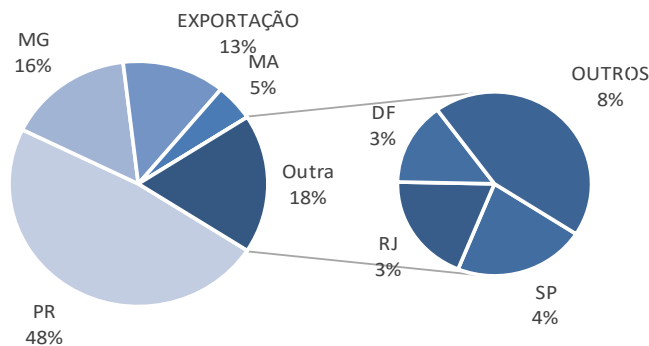


O Faturamento Bruto das Recuperandas na visão consolidada apresentou forte elevação no mês de junho/2018, passando de R\$ 8,6 milhões no mês anterior para R\$ 11,1 milhões em junho.

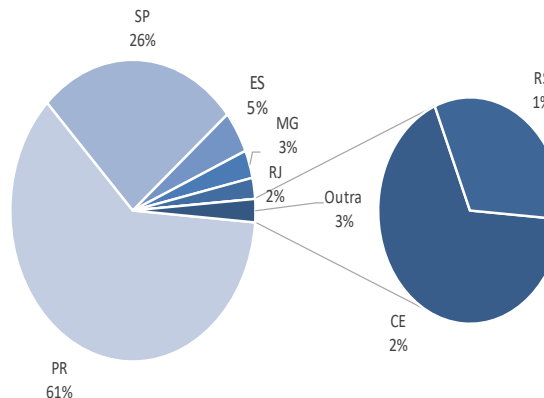
A Arpeco apresentou crescimento em relação ao mês de maio, passando de R\$ 1,1 para R\$ 1,4 milhões, crescimento de 28%.

Já a Cocelpa apresentou um crescimento ainda maior, passando de R\$ 7,4 milhões no mês anterior para R\$ 9,7 milhões, representando um crescimento de 29,6%.

**Cocelpa - Por Região**  
(Em R\$ Milhares)



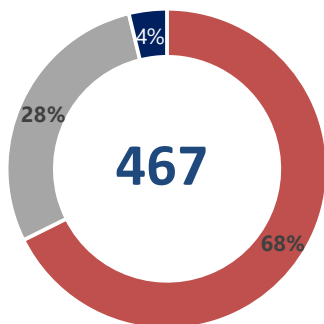
**Arpeco - Por Região**  
(Em R\$ Milhares)



# EVOLUÇÃO DO QUADRO COLABORADORES

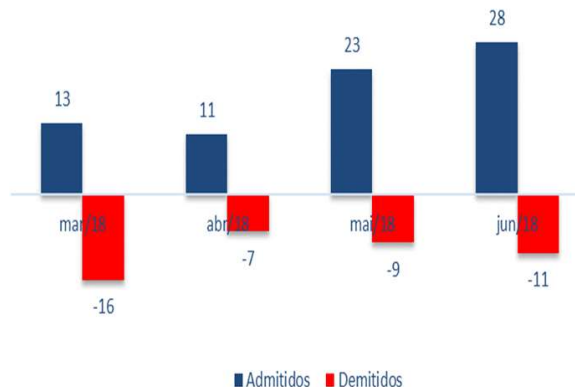


**Representatividade Por Empresa do Grupo**



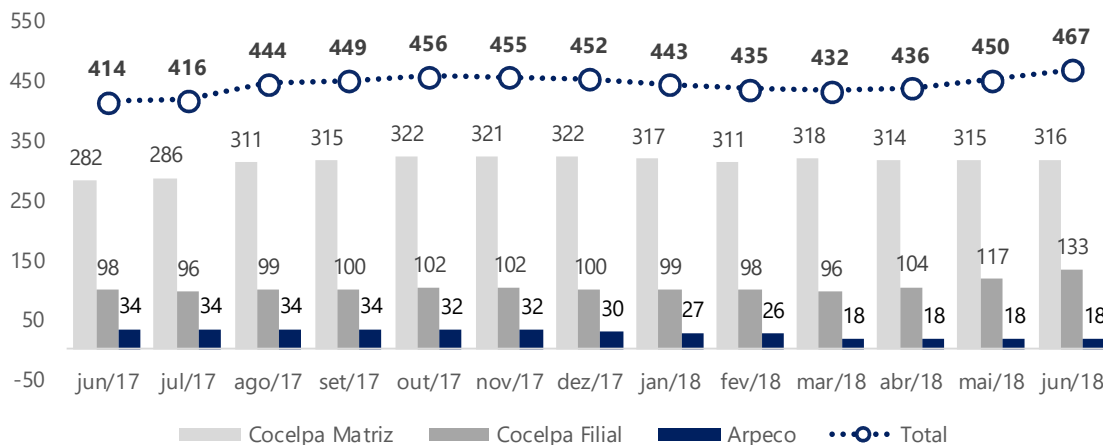
■ Cocelpa Matriz ■ Cocelpa Filial ■ Arpeco

**Admissões e Demissões**



■ Admitidos ■ Demitidos

**Número de Colaboradores Por Unidade**



■ Cocelpa Matriz ■ Cocelpa Filial ■ Arpeco ●●● Total

No mês de junho de 2018 as Recuperandas apresentaram saldo de 467 colaboradores ativos.

Isto representa o maior número de colaboradores ativos nos últimos 12 meses.

No mês foram realizadas 28 novas contratações e 11 desligamentos.

A Cocelpa filial respondeu pelo maior número de novas contratações, foram 21 no mês, contra 5 demissões.

Já a Arpeco não apresentou movimentação, permanecendo com 18 colaboradores.

O saldo de colaboradores em maio foi ajustado neste relatório, conforme Caged de Junho/2018 disponibilizado pelas empresas.

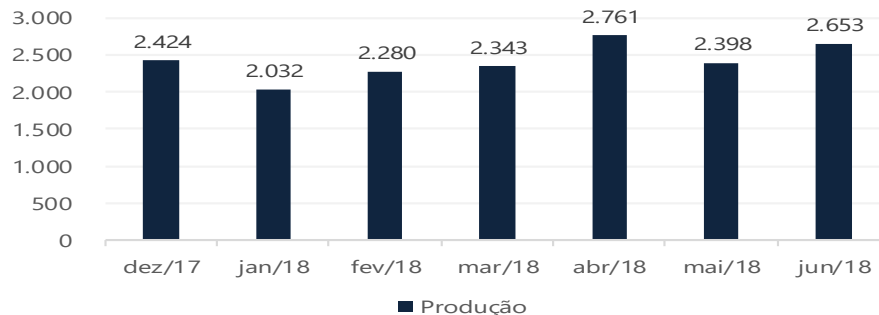




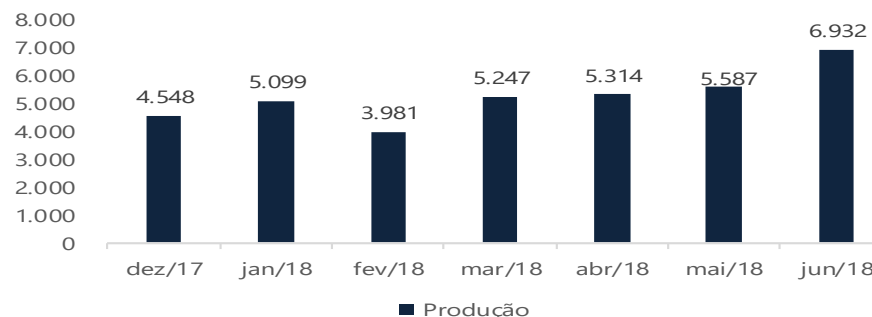
# NÍVEL DE ATIVIDADE DAS PLANTAS



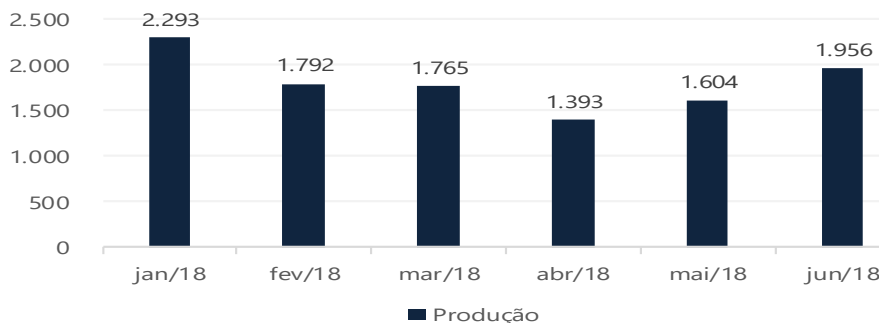
### Cocelpa Matriz (Papel) - Em Toneladas



### Cocelpa Filial (Sacaria) - Em Milheros



### Arpeco (Sacaria) - Em Milheros



A Cocelpa Matriz possui capacidade instalada para produzir 3.500 T/Mês. Em junho houve aumento no volume produzido passando de 2398 toneladas em maio para 2653 toneladas, segundo maior volume produzido no ano.

Nas unidades de sacaria, a Cocelpa obteve significativo aumento, passando de 5587 milheros em maio para 6932 no mês de junho.

A Arpeco, por sua vez, apresentou pelo segundo mês seguido aumento de produção, alcançando em junho 1956 milheros, superando em 352 milheros o volume produzido no mês anterior.

Fonte: Administração das Recuperandas



# PASSIVO SUJEITO A RECUPERAÇÃO JUDICIAL



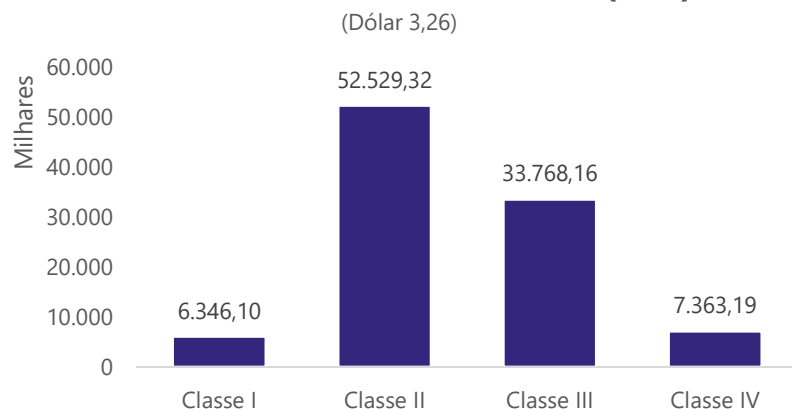
Em 26/07/2017 a Recuperanda juntou aos autos (mov. 87) a retificação da Lista de Credores ("1ª Lista de Credores). A dívida expressa na 1ª Lista de Credores Retificada totalizava R\$ 59.869.329,20, com 1.026 credores relacionados.

Em 25/03/2018 a Administração Judicial apresentou a Lista de Credores ("2ª Lista de Credores"), bem como as análises das habilitação e divergências. A 2ª Lista, ainda a ser publicada, importou em **R\$ 100.006.766,17**, e conta com **1.057 credores relacionados**.

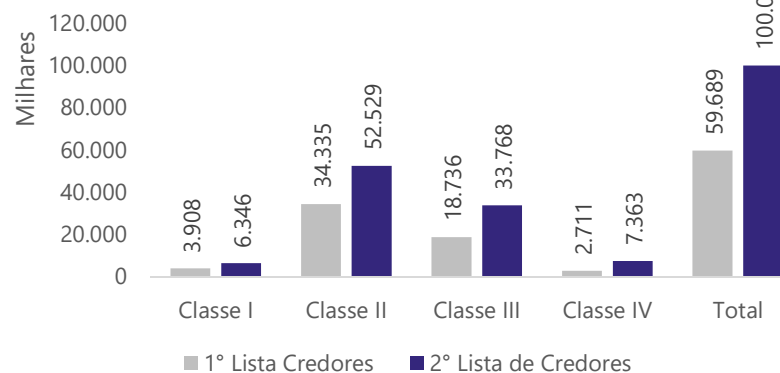
## 2º Lista de Credores, Publicada em: 25/03/2018

Classificação Recuperação Judicial	Quantidade	BRL	USD
Classe I - Trabalhistas	588	BRL 6.346.095,82	
Classe II - Garantia Real	2	BRL 52.529.316,34	
Classe III - Quirografarios	297	BRL 33.620.387,19	USD 45.329,18
Classe IV - Micro e Pequenas Empresas	170	BRL 7.363.193,70	
<b>Total</b>	<b>1.057</b>	<b>99.858.993</b>	<b>45.329,18</b>

## 2º Lista de Credores em Valor (BRL)



## Comparativo 1º Lista/2º Lista



# DEMONSTRAÇÕES FINANCEIRAS

## 1. Cocelpa

1. Demonstrativo de Resultados
2. Balanço Patrimonial
3. Demonstração do Fluxo de Caixa
4. Partes Relacionadas

## 2. Arpeco

1. Demonstrativo de Resultados
2. Balanço Patrimonial
3. Demonstração do Fluxo de Caixa
4. Partes Relacionadas





# DEMONSTRAÇÕES FINANCEIRAS

1. Demonstrativo de Resultados
2. Balanço Patrimonial
3. Demonstração do Fluxo de Caixa
4. Partes Relacionadas



# DEMONSTRATIVO DE RESULTADO



Em R\$ Milhares

Demonstrativo de Resultados	mai-2018		jun-2018		Variação Mai - Jun/18		Acumulado 2018	
	mai-2018	Av.%	jun-2018	Av.%	Mai - Jun	Ah.%	Jan-Jun 2018	Av.%
<b>Receita Operacional Líquida</b>	6.033	<b>100,0%</b>	8.227	<b>100,0%</b>	<b>2.194</b>	<b>36,4%</b>	<b>36.447</b>	<b>100,0%</b>
(-) Custos dos Produtos Vendidos	(7.004)	-116,1%	(7.392)	-89,9%	(388)	5,5%	- 40.724	-111,7%
<b>Lucro Bruto</b>	<b>(972)</b>	<b>-16,1%</b>	<b>835</b>	<b>10,1%</b>	<b>1.806</b>	<b>-185,9%</b>	- <b>4.277</b>	<b>-11,7%</b>
Despesas Operacionais			0					
Com Vendas	(280)	-4,6%	(330)	-4,0%	(50)	17,9%	- 1.487	-4,1%
Gerais e Administrativas	(644)	-10,7%	(618)	-7,5%	26	-4,0%	- 3.983	-10,9%
Outras Receitas e Despesas	(4)	-0,1%	354	4,3%	358	-9011,5%	- 708	-1,9%
<b>Result. antes Receitas Desp. Financeiras</b>	<b>(1.900)</b>	<b>-31,5%</b>	<b>240</b>	<b>2,9%</b>	<b>2.140</b>	<b>-112,6%</b>	- <b>10.454</b>	<b>-28,7%</b>
Resultado Financeiro			0					
Receitas Financeiras	336	5,6%	224	2,7%	(112)	-33,3%	777	2,1%
Despesas Financeiras	(578)	-9,6%	(4.236)	-51,5%	(3.658)	632,8%	- 12.230	-33,6%
<b>Resultado Antes do IRPJ-CSLL</b>	<b>(2.141)</b>	<b>-35,5%</b>	<b>(3.771)</b>	<b>-45,8%</b>	<b>(1.630)</b>	<b>76,1%</b>	- <b>21.908</b>	<b>-60,1%</b>
IRPJ-CSLL - Diferidas	0	0,0%	1.219	14,8%	1.219	0,0%	1.219	3,3%
<b>Resultado Líquido do Exercício</b>	<b>(2.141)</b>	<b>-35,5%</b>	<b>(2.552)</b>	<b>-31,0%</b>	<b>(411)</b>	<b>19,2%</b>	- <b>20.688</b>	<b>-56,8%</b>

- Em junho a Receita Operacional Líquida da Codelpa foi de R\$ 8,2 milhões, 36,4% superior ao mês de maio.
- O Custo dos Produtos Vendidos (CPV) representou -89,9% da Receita Líquida em junho, apresentando melhora significativa em comparação com mês de maio, quando atingiu -116,1% da receita líquida. Isto significa que o custo de produzir as mercadorias (matéria-prima, mão de obra aplicada à produção, manutenções, depreciações fabris) foi menor que no mês anterior e também ficou abaixo da média do acumulado de 2018 (-111,7).
- O total das despesas administrativas e com vendas foram de R\$ 948 mil, 11,5% superiores a maio.
- Assim, ao deduzir a Receita Operacional Líquida, do Custo dos Produtos Vendidos e das Despesas Administrativas e Vendas o resultado é a linha "Resultado antes das Receitas e Despesas Financeiros" que foi de R\$ 240 mil. Esta linha totalizadora representa o quanto a atividade da Recuperanda gerou de resultados operacionais, sem considerar as despesas financeiras (juros, multas e outros encargos) provenientes das operações de crédito e outras dívidas e impostos sobre o lucro.

Fonte: Demonstrativos Contábeis das Recuperandas



# BALANÇO PATRIMONIAL (ATIVO)



ATIVO	mai-2018	AV%	jun-2018	AV%	Var. Mai - Jun 2018	Var.%
<b>CIRCULANTE</b>						
Caixa e Equivalentes de Caixa	19	0,0%	47	0,0%	28	144,8%
Contas a Receber de Clientes	19.112	6,9%	21.487	7,7%	2.375	12,4%
Estoques	3.406	1,2%	4.483	1,6%	1.076	31,6%
Adiantamento a Fornecedores	3.190	1,2%	3.760	1,3%	569	17,8%
Impostos a Recuperar	7.538	2,7%	7.981	2,9%	442	5,9%
Outros Créditos	4	0,0%	4	0,0%	0	8,2%
Despesas do Exercício Seguinte	85	0,0%	73	0,0%	(12)	-14,0%
<b>Total do Ativo Circulante</b>	<b>33.355</b>	<b>12,1%</b>	<b>37.834</b>	<b>13,6%</b>	<b>4.479</b>	<b>13,4%</b>
<b>NÃO CIRCULANTE</b>		0		0		
<b>Realizável a Longo Prazo</b>						
Impostos a Recuperar	95	0,0%	96	0,0%	1	1,2%
Empresas Ligadas	47.882	17,4%	47.501	17,0%	(381)	-0,8%
Créditos Tributários Diferidos	8.403	3,1%	8.403	3,0%	0	0,0%
Outros Créditos	2.180	0,8%	2.180	0,8%	0	0,0%
<b>Total do Realizável a Longo Prazo</b>	<b>58.560</b>	<b>21,3%</b>	<b>58.180</b>	<b>20,9%</b>	<b>(380)</b>	<b>-0,6%</b>
Investimentos	0	0,0%		0,0%	0	0,0%
Imobilizado	183.502	66,6%	182.756	65,6%	(746)	-0,4%
<b>Total do Ativo Não-Circulante</b>	<b>242.062</b>	<b>87,9%</b>	<b>240.936</b>	<b>86,4%</b>	<b>(1.126)</b>	<b>-0,5%</b>
<b>TOTAL DO ATIVO</b>	<b>275.416</b>	<b>100,0%</b>	<b>278.770</b>	<b>100,0%</b>	<b>3.353</b>	<b>1,2%</b>

No mês de junho/2018 o Balanço Ativo (Bens e Direitos) tiveram as seguintes movimentações a se destacar:

- Aumento de 12,4% (+R\$ 2.375 mil) na conta de Contas a Receber;
- Aumento de 31,6% na conta de estoques, o que representou +R\$ 1.076 mil;
- Redução de -R\$ 746 mil na conta de Imobilizado, a qual se mantém constante, proveniente da depreciação bens.

Fonte: Demonstrativos Contábeis das Recuperandas



# BALANÇO PATRIMONIAL (PASSIVO)



PASSIVO E PATRIMÔNIO LÍQUIDO	mai-2018	Av. %	jun-2018	Av. %	Var. Mai - Jun 2018	Var. %
<b>CIRCULANTE</b>						
Fornecedores	34.553	12,5%	35.211	12,6%	658	1,9%
Empréstimos e Financiamentos	18.561	6,7%	20.323	7,3%	1.762	9,5%
Obrigações Sociais	40.542	14,7%	58.685	21,1%	18.143	44,8%
Obrigações Tributárias	559.982	203,3%	546.647	196,1%	(13.336)	-2,4%
Adiantamento de Clientes	17.549	6,4%	17.806	6,4%	257	1,5%
Outras Obrigações	1.986	0,7%	1.635	0,6%	(351)	-17,7%
<b>Total do Passivo Circulante</b>	<b>673.173</b>	<b>244,4%</b>	<b>680.307</b>	<b>244,0%</b>	<b>7.134</b>	<b>1,1%</b>
<b>NÃO-CIRCULANTE</b>						
Empréstimos e Financiamentos	32.069	11,6%	32.069	11,5%	0	0,0%
Obrigações Sociais	848	0,3%	848	0,3%	0	0,0%
Empresas Ligadas	67.050	24,3%	67.040	24,0%	(9)	0,0%
Provisões para Contingências	36.970	13,4%	36.970	13,3%	0	0,0%
Impostos Diferidos	59.588	21,6%	58.369	20,9%	(1.219)	-2,0%
Outras Obrigações	237	0,1%	237	0,1%	0	0,0%
<b>Total do Passivo Não-Circulante</b>	<b>196.762</b>	<b>71,4%</b>	<b>195.533</b>	<b>70,1%</b>	<b>(1.229)</b>	<b>-0,6%</b>
<b>PATRIMÔNIO LÍQUIDO</b>						
Capital Social	79.865	29,0%	79.865	28,6%	0	0,0%
Ajuste Avaliação Patrimonial	90.255	32,8%	88.624	31,8%	(1.631)	-1,8%
Prejuízos Acumulados	(764.639)	-277,6%	(765.560)	-274,6%	(921)	0,1%
<b>Total do Patrimônio Líquido</b>	<b>(594.519)</b>	<b>-215,9%</b>	<b>(597.071)</b>	<b>-214,2%</b>	<b>(2.552)</b>	<b>0,4%</b>
<b>TOTAL DO PASSIVO E PATRIMÔNIO LÍQUIDO</b>	<b>275.416</b>	<b>100,0%</b>	<b>278.770</b>	<b>100,0%</b>	<b>3.353</b>	<b>1,2%</b>

No mês de junho/2018 o Balanço Passivo (compromissos e obrigações) tiveram as seguintes movimentações a se destacar:

- Aumento de R\$ 658 mil na contas fornecedores;
- Aumento de R\$ 1.762 mil na conta de Empréstimos e Financiamentos;
- Aumento de R\$ 18.143 mil na conta de Obrigações Sociais;
- Aumento de R\$ 257 mil na conta de Adiantamento a Clientes.

Fonte: Demonstrativos Contábeis das Recuperandas



# DEMONSTRAÇÃO DO FLUXO DE CAIXA INDIRETO



Demonstração do Fluxo de Caixa	mai-18	jun-18	Variação Mai - Jun		Acumulado 2018
<b>DAS ATIVIDADES OPERACIONAIS</b>					
Resultado Líquido do Exercício	(2.141)	(2.552)	(411)	19,2%	(20.688)
Ajustes:					
Depreciação e Amortização	833	834	1	0,1%	5.003
Provisão (Reversão) Créditos de Liq. Duvidosa	-	(352)	(352)	0,0%	695
Constituição (Reversão) de IRPJ/CSLL Diferidos	-	(1.219)	(1.219)	0,0%	(1.219)
<b>Lucro Líquido do Exercício Ajustado</b>	<b>(1.309)</b>	<b>(3.290)</b>	<b>(1.981)</b>	<b>151,4%</b>	<b>(16.209)</b>
Cientes	(391)	(2.023)	(1.633)	417,7%	(10.583)
Estoques	(62)	(1.076)	(1.014)	1631,4%	(1.847)
Impostos a Recuperar	(556)	(443)	113	-20,3%	(1.916)
Adiantamento a Fornecedores	(1.065)	(442)	623	-58,5%	(3.351)
Despesas do Exercício Seguinte	(85)	12	97	0,0%	(73)
Outros Créditos	(931)	(570)	362	-38,8%	(1.330)
<b>(Aumento) ou Diminuição do Ativo</b>	<b>(3.091)</b>	<b>(4.543)</b>	<b>(1.453)</b>	<b>47,0%</b>	<b>(19.100)</b>
Fornecedores	478	658	181	37,8%	1.584
Obrigações Sociais e Tributárias	1.410	4.807	3.397	240,9%	16.604
Adiantamento de Clientes	1.261	257	(1.003)	-79,6%	6.910
Outras Obrigações	(71)	(351)	(280)	395,5%	532
<b>Aumento ou (Diminuição) do Passivo</b>	<b>3.078</b>	<b>5.372</b>	<b>2.295</b>	<b>74,6%</b>	<b>25.629</b>
<b>Caixa Líquido Proveniente das Atividades Operacionais</b>	<b>(1.322)</b>	<b>(2.461)</b>	<b>(1.139)</b>	<b>86,2%</b>	<b>(9.680)</b>
<b>DAS ATIVIDADES DE INVESTIMENTO</b>					
Aquisição de Imobilizado	(363)	(88)	275	-75,9%	(746)
Baixa Imobilizado	773	112	(661)	0,0%	885
Empréstimos Concedidos a Pessoas Ligadas	(51)	372	423	-833,7%	2.116
<b>Caixa Líquido Proveniente das Atividades de Investimento</b>	<b>359</b>	<b>396</b>	<b>37</b>	<b>10,3%</b>	<b>2.255</b>
<b>DAS ATIVIDADES DE FINANCIAMENTO</b>					
Recebimento de Empréstimos e Financiamentos	5.038	4.897	(141)	-2,8%	43.726
Pagamento de Empréstimos e Financiamentos	(4.080)	(2.805)	1.276	-31,3%	(36.271)
<b>Caixa Líquido Proveniente das Atividades de Financiamento</b>	<b>958</b>	<b>2.092</b>	<b>1.134</b>	<b>118,4%</b>	<b>7.455</b>
<b>AUMENTO DE CAIXA E EQUIVALENTES DE CAIXA</b>	<b>(5)</b>	<b>28</b>	<b>33</b>	<b>-721,1%</b>	<b>30</b>
<b>Caixa e Equivalentes de Caixa no Início do Exercício</b>	<b>24</b>	<b>19</b>	<b>(5)</b>	<b>-19,2%</b>	<b>17</b>
<b>Caixa e Equivalentes de Caixa no Final do Exercício</b>	<b>19</b>	<b>47</b>	<b>28</b>	<b>147,5%</b>	<b>47</b>

Fonte: Demonstrativos Contábeis das Recuperandas





# EMPRESAS LIGADAS - PARTES RELACIONADAS



## Movimentação conta Empresas Ligadas - Ativo

Mês de Junho de 2018 em R\$-Mil

Denominação	Saldo Inicial 31/05/2018	Débito	Crédito	Saldo Final 30/06/2018
Arpeco	22.570	503	914	22.159
Compet	-	91	91	-
Emflopap	24.174	1	-	24.176
Antonio de Pauli	-	1	1	-
Conpel	1.138	28	-	1.167
<b>Total</b>	<b>47.882</b>	<b>625</b>	<b>1.006</b>	<b>47.501</b>

## Movimentação conta Empresas Ligadas - Passivo

Mês de Junho de 2018 em R\$-Mil

Denominação	Saldo Inicial 31/05/2018	Débito	Crédito	Saldo Final 30/06/2018
Antonio de Pauli	10.249	1	-	10.248
Compet	54.859	8	-	54.851
Conpel	-	341	341	-
<b>Total</b>	<b>65.108</b>	<b>350</b>	<b>341</b>	<b>65.098</b>

Fonte: Demonstrativos Contábeis das Recuperandas





# DEMONSTRAÇÕES FINANCEIRAS



1. Demonstrativo de Resultados
2. Balanço Patrimonial
3. Demonstração do Fluxo de Caixa
4. Partes Relacionadas



# DEMONSTRATIVO DE RESULTADO



Em R\$ Milhares

DESCRIÇÃO	mai-2018		jun-2018		Variação Mai - Jun/18		Acumulado 2018	
	Av.%		Av.%		Ah.%		Av.%	
<b>Receita Operacional Líquida</b>		<b>779 100,0%</b>		<b>999 100,0%</b>		<b>220 28,3%</b>		<b>5.730 100,0%</b>
(-) Custos do Produtos Vendidos		(718) -92,3%		(893) -89,5%		(175) 24,3%		(5.524) -96,4%
<b>Lucro Bruto</b>		<b>60 7,7%</b>		<b>105 10,5%</b>		<b>45 75,1%</b>		<b>206 3,6%</b>
Despesas Operacionais				0				
Com Vendas		(35) -4,5%		(82) -8,2%		(47) 134,8%		(345) -6,0%
Gerais e Administrativas		(63) -8,1%		(43) -4,4%		20 -31,1%		(601) -10,5%
Outras Receitas e Despesas		0 0,0%		(97) -9,7%		(97) 0,0%		(210) -3,7%
<b>Result. antes Receitas Desp. Financeiras</b>		<b>(38) -4,9%</b>		<b>(117) -11,8%</b>		<b>(80) 209,7%</b>		<b>(950) -16,6%</b>
Resultado Financeiro								
Receitas Financeiras		1 0,1%		1 0,1%		(0) -0,8%		13 0,2%
Despesas Financeiras		(163) -20,9%		(975) -97,6%		(812) 499,5%		(5.970) -104,2%
<b>Resultado Antes do IRPJ-CSLL</b>		<b>(199) -25,6%</b>		<b>(1.091) -109,3%</b>		<b>(892) 447,2%</b>		<b>(6.907) -120,6%</b>
IRPJ-CSLL - Diferidas		0 0,0%		106 10,6%		106 0,0%		106 1,9%
<b>Resultado Líquido do Exercício</b>		<b>(199) -25,6%</b>		<b>(985) -98,6%</b>		<b>(785) 393,9%</b>		<b>(6.801) -118,7%</b>

- No mês de junho/2018 a Arpeco obteve incremento de 28,3% nas Receitas Operacionais Líquidas em relação ao mês de maio, atingindo R\$ 999 mil.
- O Custo dos Produtos Vendidos (CPV) representou 89,5% da Receita Líquida, resultando em um Lucro Bruto de 10,5%, ou R\$ 105 mil em junho/2018. Portanto este é o resultado da atividade operacional de produzir e vender o qual foi positivo.
- As despesas administrativas e com vendas somaram em junho R\$ 125 mil, isto significa aumento de 28% em relação ao mês anterior.
- Deduzindo o CPV e as despesas administrativas e com vendas da receita líquida, o resultado é a linha de "Resultado antes das Receitas e Despesas Financeiras" que foi de -(R\$ 117 mil), ou seja, prejuízo de -11,8% da Receita Líquida. Esta linha indica o quanto a atividade da empresa deixou de resultado (lucro ou prejuízo) sem considerar os juros, multas e outros encargos financeiros (despesas financeiras) decorrentes de recursos financeiros/dívidas e impostos sobre o lucro.

Fonte: Demonstrativos Contábeis das Recuperandas



# BALANÇO PATRIMONIAL (ATIVO)



ATIVO	mai-2018	Av. %	jun-2018	Av. %	Var. Mai - Jun	Var. %
<b>CIRCULANTE</b>						
Caixa e Equivalentes de Caixa	1	0,0%	4	0,0%	3	571,3%
Contas a Receber de Clientes	1.958	4,8%	3.647	8,5%	1.690	86,3%
Estoques	420	1,0%	524	1,2%	104	24,7%
Adiantamento a Fornecedores	585	1,4%	650	1,5%	66	11,2%
Impostos a Recuperar	755	1,8%	756	1,8%	1	0,2%
Outros Créditos	502	1,2%	502	1,2%	0	0,0%
Despesas do Exercício Seguinte	26	0,1%	26	0,1%	0	0,0%
<b>Total do Ativo Circulante</b>	<b>4.247</b>	<b>10,4%</b>	<b>6.111</b>	<b>14,3%</b>	<b>1.864</b>	<b>43,9%</b>
<b>NÃO-CIRCULANTE</b>						
<b>Realizável a Longo Prazo</b>						
Impostos a Recuperar	13	0,0%	13	0,0%	0	0,0%
Empresas Ligadas	13.029	31,9%	13.044	30,5%	15	0,1%
Créditos Tributários Diferidos	1.163	2,8%	1.163	2,7%	0	0,0%
Outros Créditos	130	0,3%	153	0,4%	23	17,6%
<b>Total do Realizável a Longo Prazo</b>	<b>14.336</b>	<b>35,1%</b>	<b>14.374</b>	<b>33,6%</b>	<b>38</b>	<b>0,3%</b>
Investimentos	0	0,0%	0	0,0%	0	0,0%
Imobilizado	22.316	54,6%	22.257	52,1%	(59)	-0,3%
<b>Total do Ativo Não-Circulante</b>	<b>36.652</b>	<b>89,6%</b>	<b>36.631</b>	<b>85,7%</b>	<b>(21)</b>	<b>-0,1%</b>
<b>TOTAL DO ATIVO</b>	<b>40.899</b>	<b>100,0%</b>	<b>42.742</b>	<b>100,0%</b>	<b>1.843</b>	<b>4,5%</b>

- As contas do Balanço Ativo (Bens e Direitos) que apresentaram maior variação entre os meses de maio e junho foram:
- Contas a Receber de Clientes que teve aumento de 86,3%, ou seja, R\$ 1.690 mil;
- Estoques, que apresentou aumento de 104 mil (24,7%);
- Adiantamento a Fornecedores, que aumentou em 66 mil (11,2%) de maio para junho/2018.

Fonte: Demonstrativos Contábeis das Recuperandas



# BALANÇO PATRIMONIAL (PASSIVO)



PASSIVO E PATRIMÔNIO LÍQUIDO	mai-2018	Av.%	jun-2018	Av.%	Var. Mai - Jun	Var.%
<b>CIRCULANTE</b>						
Fornecedores	6.162	15,1%	5.805	13,6%	(357)	-5,8%
Empréstimos e Financiamentos	3.281	8,0%	4.376	10,2%	1.095	33,4%
Obrigações Sociais	4.611	11,3%	5.778	13,5%	1.167	25,3%
Obrigações Tributárias	33.111	81,0%	32.796	76,7%	(314)	-0,9%
Adiantamento de Clientes	436	1,1%	546	1,3%	111	25,4%
Outras Obrigações	6	0,0%	6	0,0%	0	0,0%
<b>Total do Passivo Circulante</b>	<b>47.606</b>	<b>116,4%</b>	<b>49.307</b>	<b>115,4%</b>	<b>1.702</b>	<b>3,6%</b>
<b>NÃO-CIRCULANTE</b>						
Obrigações Tributárias	1.530	3,7%	1.530	3,6%	0	0,0%
Empresas Ligadas	26.044	63,7%	27.276	63,8%	1.232	4,7%
Provisões para Contingências	2.187	5,3%	2.187	5,1%	0	0,0%
Impostos Diferidos	3.239	7,9%	3.133	7,3%	(106)	-3,3%
<b>Total do Passivo Não-Circulante</b>	<b>33.000</b>	<b>80,7%</b>	<b>34.126</b>	<b>79,8%</b>	<b>1.126</b>	<b>3,4%</b>
<b>PATRIMÔNIO LÍQUIDO</b>						
Capital Social	364	0,9%	364	0,9%	0	0,0%
Reserva de Reavaliação	70	0,2%	70	0,2%	0	0,0%
Outras Reservas	1.950	4,8%	1.950	4,6%	0	0,0%
Ajuste Avaliação Patrimonial	6.091	14,9%	5.883	13,8%	(208)	-3,4%
Prejuízos Acumulados	(48.182)	-117,8%	(48.958)	-114,5%	(777)	1,6%
<b>Total do Patrimônio Líquido</b>	<b>(39.707)</b>	<b>-97,1%</b>	<b>(40.691)</b>	<b>-95,2%</b>	<b>(985)</b>	<b>2,5%</b>
<b>TOTAL DO PASSIVO E PATRIMÔNIO LÍQUIDO</b>	<b>40.899</b>	<b>100,0%</b>	<b>42.742</b>	<b>100,0%</b>	<b>1.843</b>	<b>4,5%</b>

- As contas do Balanço Passivo (Obrigações e Compromissos) que apresentaram maior variação entre os meses de maio e junho foram:
- Empréstimos e Financiamentos, que aumentou R\$ 1.095 mil, representando 33,4% em relação ao mês anterior;
- Obrigações Sociais obteve acréscimo de 25,3%, com aumento de R\$ 1.167 de maio para junho/2018;
- Redução de R\$ 357 mil na conta de Fornecedores (-5,8%).

Fonte: Demonstrativos Contábeis das Recuperandas



# DEMONSTRAÇÃO DO FLUXO DE CAIXA INDIRETO



Demonstração do Fluxo de Caixa	mai-18	jun-18	Variação Mai - Jun		Acumulado 2018
<b>DAS ATIVIDADES OPERACIONAIS</b>					
Resultado Líquido do Exercício	(199)	(985)	(785)	393,9%	(6.801)
Ajustes:					
Depreciação e Amortização	59	59	(0)	-0,1%	350
Provisão (Reversão) Créditos de Liq. Duvidosa	-	97	97		210
Constituição (Reversão) de IRPJ/CSLL Diferidos	-	(106)	(106)		(106)
<b>Lucro Líquido do Exercício Ajustado</b>	<b>(141)</b>	<b>(935)</b>	<b>(794)</b>	<b>564,3%</b>	<b>(6.347)</b>
Clientes	(288)	(1.787)	(1.499)	519,9%	(2.816)
Estoques	(51)	(104)	(53)	102,4%	110
Impostos a Recuperar	(1)	105	106	-9266,5%	94
Despesas do Exercício Seguinte	-	-	-	0,0%	(26)
Outros Créditos	(65)	(89)	(23)	36,0%	(330)
<b>(Aumento) ou Diminuição do Ativo</b>	<b>(406)</b>	<b>(1.874)</b>	<b>(1.469)</b>	<b>361,7%</b>	<b>(2.968)</b>
Fornecedores	(147)	(357)	(209)	142,0%	(228)
Obrigações Sociais e Tributárias	332	746	414	124,7%	6.696
Adiantamento de Clientes	72	111	39	54,5%	309
<b>Aumento ou (Diminuição) do Passivo</b>	<b>256</b>	<b>500</b>	<b>244</b>	<b>95,1%</b>	<b>6.777</b>
<b>Caixa Líquido Proveniente das Atividades Operacionais</b>	<b>(290)</b>	<b>(2.309)</b>	<b>(2.019)</b>	<b>695,6%</b>	<b>(2.539)</b>
<b>DAS ATIVIDADES DE INVESTIMENTO</b>					
Baixa Imobilizado	-	-	-	0,0%	1
Empréstimos Concedidos a Pessoas Ligadas	23	1.217	1.194	5194,3%	1.006
<b>Caixa Líquido Proveniente das Atividades de Investimento</b>	<b>23</b>	<b>1.217</b>	<b>1.194</b>	<b>5194,3%</b>	<b>1.007</b>
<b>DAS ATIVIDADES DE FINANCIAMENTO</b>					
Recebimento de Empréstimos e Financiamentos	2.685	1.388	(1.297)	-48,3%	13.944
Pagamento de Empréstimos e Financiamentos	(2.433)	(293)	2.140	-87,9%	(12.505)
<b>Caixa Líquido Proveniente das Atividades de Financiamento</b>	<b>252</b>	<b>1.095</b>	<b>843</b>	<b>334,8%</b>	<b>1.439</b>
<b>AUMENTO DE CAIXA E EQUIVALENTES DE CAIXA</b>	<b>(16)</b>	<b>3</b>	<b>18</b>	<b>-117,8%</b>	<b>(93)</b>
<b>Caixa e Equivalentes de Caixa no Início do Exercício</b>	<b>16</b>	<b>1</b>	<b>(16)</b>	<b>-94,0%</b>	<b>97</b>
<b>Caixa e Equivalentes de Caixa no Final do Exercício</b>	<b>1</b>	<b>4</b>	<b>3</b>	<b>282,0%</b>	<b>4</b>

Fonte: Demonstrativos Contábeis das Recuperandas



# EMPRESAS LIGADAS - PARTES RELACIONADAS



## Movimentação conta Empresas Ligadas - Ativo

Mês de Junho de 2018 em R\$-Mil

Denominação	Saldo Inicial 31/05/2018	Débito	Crédito	Saldo Final 30/06/2018
APC	2.505	-	-	2.505
Conpel	993	15	0	1.008
Fontes	5.076	-	-	5.076
RDK	2.478	-	-	2.478
Transpel	922	-	-	922
JCL Empreend. Imobiliários	396	-	-	396
Dipronasa Dist. Prod. Natur.	46	-	-	46
LNC Ind. Com. de Cosméticos	614	-	-	614
TPI Adm. Participações	0	-	-	0
Conpet	-	1.643	1.643	-
<b>Total</b>	<b>13.029</b>	<b>1.658</b>	<b>1.643</b>	<b>13.044</b>

## Movimentação conta Empresas Ligadas - Passivo

Mês de Junho de 2018 em R\$-Mil

Denominação	Saldo Inicial 31/05/2018	Débito	Crédito	Saldo Final 30/06/2018
Antonio de Pauli	106	-	-	106
Cocelpa	22.570	914	503	22.159
Compet	325	-	1.643	1.968
JCL Empreend. Florestais	3.042	-	-	3.042
Emflopap	1	-	-	1
<b>Total</b>	<b>26.044</b>	<b>914</b>	<b>2.146</b>	<b>27.276</b>

Fonte: Demonstrativos Contábeis das Recuperandas





### Escritório Curitiba | PR

Avenida do Batel, 1750 | Sala 201  
80.420-009  
(41) 3156.3123

### Escritório São Paulo | SP

Avenida Engenheiro Luiz Carlos Berrini, 105  
sala 507  
(11) 3171.3578

### Escritório Sertanópolis | PR

Rua Padre Jonas Vaz Santos, 377  
86.170-000  
(43) 3232.3062

credibilita.adv.br  
contato@credibilita.adv.br

