



ANÁLISE DE DIVERGÊNCIAS E HABILITAÇÕES

Processo n. 0000745-65.2017.8.16.0162

RECUPERANDAS

SEARA INDÚSTRIA E COMÉRCIO DE PRODUTOS AGROPECUÁRIOS LTDA.

PENHAS JUNTAS ADMINISTRAÇÃO E PARTICIPAÇÕES LTDA.

ZANIN AGROPECUÁRIA LTDA.

TERMINAL ITIQUIRA S.A.

B.V.S. PRODUTOS PLÁSTICOS LTDA.

CLASSE II



Análise de Divergência/Habilitação de Crédito

Grupo Seara



1. Informações Gerais

Credor

| ID | Razão Social/Nome | CNPJ/CPF |
|------|-------------------------------|----------------------|
| 2113 | AMERRA AGRI ADVANTAGE FUND LP | CREDOR INTERNACIONAL |

Lista Analítica

| LISTA RECUPERANDA 29.05.2017 | | | PEDIDO DO CREDOR | | | LISTA ADMINISTRADOR JUD. | | |
|------------------------------|-------|-------------|------------------|-------|---------------------|--------------------------|-------|---------------------|
| CLASSE | MOEDA | VALOR | CLASSE | MOEDA | VALOR | CLASSE | MOEDA | VALOR |
| | | - | CLASSE II | USD | 2.000.000,00 | CLASSE II | USD | 2.019.404,45 |
| | | 0,00 | | | 2.000.000,00 | | | 2.019.404,45 |

Valores Para Quadro de Credores

| | BRL | EUR | USD |
|------------------------|-----|-----|---------------------|
| CLASSE I | - | - | - |
| CLASSE II | - | - | 2.019.404,45 |
| CLASSE III | - | - | - |
| CLASSE IV | - | - | - |
| TOTAL CONCURSAL | - | - | 2.019.404,45 |


2. Análise da Divergência/Habilitação

Solicitação do Credor

- Cuida-se de Impugnação de Crédito ofertada por: a) Amerra Agri Fund III LP, b) Amerra Agri Opportunity Fund LP, c) Amerra Agri Advantage Fund LP, d) Amerra Agri Multi Strategy Fund LP, e) Amerra-KRS Agri Fund LP, f) JP Morgan Chase Retirement Plan, g) Amerra Agri Fund II LP, h) Amerra Agri Offshore Master Fund II LP, e i) Amerra Latin America Finance LLC. Alegam que o crédito foi listado apenas em nome de AMERRA CAPITAL MANAGEMENT LLP mas era ela a agente do financiamento;
- Requerem que o crédito seja listado no percentual de cada credor, também retificação dos valores e a inscrição de cada credor conforme valores individuais apresentados;
- Requerem, ainda, a manutenção da classificação na Classe II Garantia Real, considerando terem hipotecados em seu favor três imóveis, todos registrados no Cartório de Registro de Imóveis de Ibiporã – PR.

Análise da Administradora Judicial

- A Administradora solicitou esclarecimentos às Recuperandas, e estas se manifestaram da seguinte forma:
 - As Recuperandas concordam com a inclusão dos novos credores por percentual. Alegam que há cobrança de juros de mora indevidos. Pedem a alteração da lista, reclassificando o valor para USD 40.209.311,11
 - Requerem a manutenção do crédito na Classe II -Garantia Real
- Esta Administradora Judicial, após análise da documentação apresentada, se posiciona da seguinte forma:
- Os contratos vigentes e sujeitos à Recuperação Judicial são os seguintes:



Análise de Divergência/Habilitação de Crédito

Grupo Seara



i) o Contrato de Financiamento de Pagamento Antecipado de Exportação Aditado e Consolidado, e o aditivo denominado Alteração do Contrato de Financiamento de Pagamento Antecipado de Exportação Alterado e Consolidado, ambos firmados entre SEARA, SANTO ZANIN e MARIA ESTER e JP Morgan Chase Retirement Plan; Amerra Agri Opportunity Fund LP; Amerra Agri Fund II LP; Amerra Agri Offshore Master Fund II LP; Amerra Latin America Finance LLC; Amerra Agri Advantage Fund LP e Amerra Capital Management LLC, esta última o agente de financiamento; e

ii) Contrato de Financiamento de Pagamento Antecipado de Exportação firmado entre Amerra Agri Fund III LP, Amerra Agri Opportunity Fund LP, Amerra Agri Advantage Fund LP, Amerra Agri Multi Strategy Fund LP, Amerra-KRS Agri Fund LP, Amerra Capital Management LLC, esta última o agente de financiamento.

- Ambos os contratos são garantidos por Escritura Pública de Hipoteca e outras Avenças firmada em 26/08/2015 entre SEARA e JP Morgan Chase Retirement Plan; Amerra Agri Opportunity Fund LP; Amerra Agri Fund II LP; Amerra Agri Offshore Master Fund II LP, Amerra Latin America Finance LLC; Amerra Agri Advantage Fund LP, Amerra Agri Fund III LP e Amerra Agri Multi Strategy Fund LP e Amerra-KRS Agri Fund LP por meio da qual constituíram hipoteca de três imóveis matriculados no Cartório de Registro de Imóveis de Iporã, sob os números 10.747, 15.766 e 20.200, com valor total de R\$ 213.909.576,23 (duzentos e treze milhões, novecentos e nove mil, quinhentos e setenta e seis reais e vinte e três centavos).
- Confira-se outrossim o registro das hipotecas nas respectivas matrículas: a) Matrícula 15.766, R-10, com avaliação pelas partes em R\$ 47.242.093,40, b) Matrícula 20.200, R-03, com avaliação pelas partes em R\$ 145.772.634,17 e c) Matrícula 10.747, com hipoteca no R-31 e avaliação pelas partes em R\$ 20.894.848,66.
- O valor das garantias hipotecárias constituídas supera o valor total do débito em aberto, razão pela qual está correta a manutenção na classe II.
- Considerando o pedido de separação dos créditos conforme percentuais a que se obrigaram os credores, as Recuperandas concordaram com o pedido, mas apresentaram alguns percentuais diversos daqueles previstos no contrato. Esta Administradora Judicial considerou os seguintes quadros para cálculo do percentual de cada um dos contratos (Imagem extraída do aditivo ao contrato de financiamento I):

COMMITMENTS

| Name of Lender | Commitment (US\$) |
|-----------------------------------------|----------------------|
| JP MORGAN CHASE RETIREMENT PLAN | 1,066,666.67 |
| AMERRA AGRI OPPORTUNITY FUND, LP | 5,600,000.00 |
| AMERRA AGRI FUND II, LP | 1,600,000.00 |
| AMERRA AGRI OFFSHORE MASTER FUND II, LP | 6,533,333.33 |
| AMERRA LATIN AMERICA FINANCE, LLC | 4,000,000.00 |
| AMERRA AGRI ADVANTAGE FUND, LP | 1,200,000.00 |
| TOTAL | 20,000,000.00 |

Imagem extraída do Contrato de Financiamento II:

Análise de Divergência/Habilitação de Crédito

Grupo Seara



EXHIBIT I


| NAME OF LENDER: | COMMITMENT: |
|-------------------------------------|------------------------|
| AMERRA AGRI FUND III, LP | US\$ 5,800,000 |
| AMERRA Agri Opportunity Fund, LP | US\$ 1,200,000 |
| AMERRA Agri Advantage Fund, LP | US\$ 800,000 |
| AMERRA Agri Multi Strategy Fund, LP | US\$ 5,200,000 |
| AMERRA-KRS Agri Fund, LP | US\$ 7,000,000 |
| TOTAL: | US\$ 20,000,000 |

- Habilitação do crédito no montante de USD 2.019.404,45;
- Habilitação do crédito na Classe II – Garantia Real.

Conclusão

- Por todo o exposto, esta Administradora Judicial conclui pela HABILITAÇÃO do valor do crédito no montante de USD 2.019.404,45 (dois milhões, dezenove mil, quatrocentos e quatro dólares norte-americanos e quarenta e cinco centavos), na Classe II – Garantia Real em favor de AMERRA AGRICULTURE ADVANTAGE FUND LP.

| QUADRO DE COMPOSIÇÃO DA SINDICALIZAÇÃO => Amerra | | | | | |
|--------------------------------------------------|----------------------|----------------------|----------------------|----------------------|----------------------|
| Instituição | Contrato I | | Contrato II | | Total Atual USD |
| | USD Histórico | USD Atual | USD Histórico | USD Atual | |
| JP Morgan Chase Retirement Plan | 1.066.666,67 | 1.080.144,60 | | 0,00 | 1.080.144,60 |
| Amerra Agri Opportunity Fund LP | 5.600.000,00 | 5.670.759,13 | 1.200.000,00 | 1.206.362,67 | 6.877.121,80 |
| Amerra Agri Fund II LP | 1.600.000,00 | 1.620.216,89 | | 0,00 | 1.620.216,89 |
| Amerra Agri Offshore Master Fund II LP | 6.533.333,33 | 6.615.885,65 | | 0,00 | 6.615.885,65 |
| Amerra Latin America Finance LLC | 4.000.000,00 | 4.050.542,24 | | 0,00 | 4.050.542,24 |
| Amerra Agri Advantage Fund LP | 1.200.000,00 | 1.215.162,67 | 800.000,00 | 804.241,78 | 2.019.404,45 |
| Amerra Agri Fund III LP | | 0,00 | 5.800.000,00 | 5.830.752,91 | 5.830.752,91 |
| Amerra Agri Multi Strategy Fund LP | | 0,00 | 5.200.000,00 | 5.227.571,57 | 5.227.571,57 |
| Amerra-KRS Agri Fund LP | | 0,00 | 7.000.000,00 | 7.037.115,58 | 7.037.115,58 |
| Total | 20.000.000,00 | 20.252.711,18 | 20.000.000,00 | 20.106.044,51 | 40.358.755,69 |



Análise de Divergência/Habilitação de Crédito

Grupo Seara



Contrato de Financiamento I

Tranche 23/10/2010

| Data | Histórico | Dias | Libor1 | Libor Período | Taxa Crto | Taxa Período | Total Taxa | Total de Juros | Principal |
|------------|----------------------|------|---------|---------------|-----------|--------------|------------|------------------|--------------|
| 31/03/2017 | Saldo Principal | | | | | | | | 5.333.333,33 |
| 20/04/2017 | Juros | 20 | 1,7940% | 0,0997% | 7,75% | 0,4306% | 0,53022% | 28.278,54 | 5.333.333,33 |
| 30/07/2016 | Parcela Inadimplente | | | | | | | | 2.666.666,66 |
| 20/04/2017 | Multa | 264 | 0 | 0,0000% | 2,00% | 1,4667% | 1,46667% | 39.111,11 | 2.666.666,66 |

Tranche 30/09/2011

| Data | Histórico | Dias | Libor1 | Libor Período | Taxa Crto | Taxa Período | Total Taxa | Total de Juros | Principal |
|------------|----------------------|------|---------|---------------|-----------|--------------|------------|-----------------|--------------|
| 31/03/2017 | Saldo Principal | | | | | | | | 1.333.333,33 |
| 20/04/2017 | Juros | 20 | 1,7940% | 0,0997% | 7,75% | 0,4306% | 0,53022% | 7.069,63 | 1.333.333,33 |
| 30/07/2016 | Parcela Inadimplente | | | | | | | | 666.666,67 |
| 20/04/2017 | Multa | 264 | 0 | 0,0000% | 2,00% | 1,4667% | 1,46667% | 9.777,78 | 666.666,67 |

Tranche 30/09/2011

| Data | Histórico | Dias | Libor1 | Libor Período | Taxa Crto | Taxa Período | Total Taxa | Total de Juros | Principal |
|------------|----------------------|------|---------|---------------|-----------|--------------|------------|------------------|--------------|
| 31/03/2017 | Saldo Principal | | | | | | | | 5.333.333,34 |
| 20/04/2017 | Juros | 20 | 1,7940% | 0,0997% | 7,75% | 0,4306% | 0,53022% | 28.278,54 | 5.333.333,34 |
| 30/07/2016 | Parcela Inadimplente | | | | | | | | 2.666.666,67 |
| 20/04/2017 | Multa | 264 | 0 | 0,0000% | 2,00% | 1,4667% | 1,46667% | 39.111,11 | 2.666.666,67 |

Tranche 02/04/2014

| Data | Histórico | Dias | Libor1 | Libor Período | Taxa Crto | Taxa Período | Total Taxa | Total de Juros | Principal |
|------------|----------------------|------|---------|---------------|-----------|--------------|------------|------------------|--------------|
| 31/03/2017 | Saldo Principal | | | | | | | | 8.000.000,00 |
| 20/04/2017 | Juros | 20 | 1,7940% | 0,0997% | 7,75% | 0,4306% | 0,53022% | 42.417,80 | 8.000.000,00 |
| 30/07/2016 | Parcela Inadimplente | | | | | | | | 4.000.000,00 |
| 20/04/2017 | Multa | 264 | 0 | 0,0000% | 2,00% | 1,4667% | 1,46667% | 58.666,67 | 4.000.000,00 |

| | |
|-----------------------|----------------------|
| Principal: | 20.000.000,00 |
| Juros: | 106.044,51 |
| Multa: | 146.666,67 |
| Saldo Devedor: | 20.252.711,18 |

Contrato de Financiamento II

| Data | Histórico | Dias | Libor1 | Libor Período | Taxa Crto | Taxa Período | Total Taxa | Total de Juros | Principal |
|------------|-----------------|------|---------|---------------|-----------|--------------|------------|-------------------|---------------|
| 31/03/2017 | Saldo Principal | | | | | | | | 20.000.000,00 |
| 20/04/2017 | Juros | 20 | 1,7940% | 0,0997% | 7,75% | 0,4306% | 0,53022% | 106.044,51 | 20.000.000,00 |
| 08/09/2015 | | | | | | | | | 0,00 |
| 20/04/2017 | Multa | 590 | 0 | 0,0000% | 2,00% | 3,2778% | 3,27778% | 0,00 | 0,00 |

| | |
|-----------------------|----------------------|
| Principal: | 20.000.000,00 |
| Juros: | 106.044,51 |
| Multa: | 0,00 |
| Saldo Devedor: | 20.106.044,51 |



Análise de Divergência/Habilitação de Crédito

Grupo Seara



1. Informações Gerais

Credor

| ID | Razão Social/Nome | CNPJ/CPF |
|------|------------------------|----------------------|
| 2110 | AMERRA AGRI FUND II LP | CREDOR INTERNACIONAL |

Lista Analítica

| LISTA RECUPERANDA 29.05.2017 | | | PEDIDO DO CREDOR | | | LISTA ADMINISTRADOR JUD. | | |
|------------------------------|-------|-------------|------------------|-------|---------------------|--------------------------|-------|---------------------|
| CLASSE | MOEDA | VALOR | CLASSE | MOEDA | VALOR | CLASSE | MOEDA | VALOR |
| | | - | CLASSE II | USD | 1.600.000,00 | CLASSE II | USD | 1.620.216,89 |
| | | 0,00 | | | 1.600.000,00 | | | 1.620.216,89 |

Valores Para Quadro de Credores

| | BRL | EUR | USD |
|------------------------|-----|-----|---------------------|
| CLASSE I | - | - | - |
| CLASSE II | - | - | 1.620.216,89 |
| CLASSE III | - | - | - |
| CLASSE IV | - | - | - |
| TOTAL CONCURSAL | - | - | 1.620.216,89 |

2. Análise da Divergência/Habilitação

Solicitação do Credor

- Cuida-se de Impugnação de Crédito ofertada por: a) Amerra Agri Fund III LP, b) Amerra Agri Opportunity Fund LP, c) Amerra Agri Advantage Fund LP, d) Amerra Agri Multi Strategy Fund LP, e) Amerra-KRS Agri Fund LP, f) JP Morgan Chase Retirement Plan, g) Amerra Agri Fund II LP, h) Amerra Agri Offshore Master Fund II LP, e i) Amerra Latin America Finance LLC. Alegam que o crédito foi listado apenas em nome de AMERRA CAPITAL MANAGEMENT LLP mas era ela a agente do financiamento;
- Requerem que o crédito seja listado no percentual de cada credor, também retificação dos valores e a inscrição de cada credor conforme valores individuais apresentados;
- Requerem, ainda, a manutenção da classificação na Classe II Garantia Real, considerando terem hipotecados em seu favor três imóveis, todos registrados no Cartório de Registro de Imóveis de Ibiporã – PR.

Análise da Administradora Judicial

- A Administradora solicitou esclarecimentos às Recuperandas, e estas se manifestaram da seguinte forma:
 - As Recuperandas concordam com a inclusão dos novos credores por percentual. Alegam que há cobrança de juros de mora indevidos. Pedem a alteração da lista, reclassificando o valor para USD 40.209.311,11
 - Requerem a manutenção do crédito na Classe II -Garantia Real
- Esta Administradora Judicial, após análise da documentação apresentada, se posiciona da seguinte forma:
- Os contratos vigentes e sujeitos à Recuperação Judicial são os seguintes:



Análise de Divergência/Habilitação de Crédito

Grupo Seara



i) o Contrato de Financiamento de Pagamento Antecipado de Exportação Aditado e Consolidado, e o aditivo denominado Alteração do Contrato de Financiamento de Pagamento Antecipado de Exportação Alterado e Consolidado, ambos firmados entre SEARA, SANTO ZANIN e MARIA ESTER e JP Morgan Chase Retirement Plan; Amerra Agri Opportunity Fund LP; Amerra Agri Fund II LP; Amerra Agri Offshore Master Fund II LP; Amerra Latin America Finance LLC; Amerra Agri Advantage Fund LP e Amerra Capital Management LLC, esta última o agente de financiamento; e

ii) Contrato de Financiamento de Pagamento Antecipado de Exportação firmado entre Amerra Agri Fund III LP, Amerra Agri Opportunity Fund LP, Amerra Agri Advantage Fund LP, Amerra Agri Multi Strategy Fund LP, Amerra-KRS Agri Fund LP, Amerra Capital Management LLC, esta última o agente de financiamento.

- Ambos os contratos são garantidos por Escritura Pública de Hipoteca e outras Avenças firmada em 26/08/2015 entre SEARA e JP Morgan Chase Retirement Plan; Amerra Agri Opportunity Fund LP; Amerra Agri Fund II LP; Amerra Agri Offshore Master Fund II LP, Amerra Latin America Finance LLC; Amerra Agri Advantage Fund LP, Amerra Agri Fund III LP e Amerra Agri Multi Strategy Fund LP e Amerra-KRS Agri Fund LP por meio da qual constituíram hipoteca de três imóveis matriculados no Cartório de Registro de Imóveis de Iporã, sob os números 10.747, 15.766 e 20.200, com valor total de R\$ 213.909.576,23 (duzentos e treze milhões, novecentos e nove mil, quinhentos e setenta e seis reais e vinte e três centavos).
- Confira-se outrossim o registro das hipotecas nas respectivas matrículas: a) Matrícula 15.766, R-10, com avaliação pelas partes em R\$ 47.242.093,40, b) Matrícula 20.200, R-03, com avaliação pelas partes em R\$ 145.772.634,17 e c) Matrícula 10.747, com hipoteca no R-31 e avaliação pelas partes em R\$ 20.894.848,66.
- O valor das garantias hipotecárias constituídas supera o valor total do débito em aberto, razão pela qual está correta a manutenção na classe II.
- Considerando o pedido de separação dos créditos conforme percentuais a que se obrigaram os credores, as Recuperandas concordaram com o pedido, mas apresentaram alguns percentuais diversos daqueles previstos no contrato. Esta Administradora Judicial considerou os seguintes quadros para cálculo do percentual de cada um dos contratos (Imagem extraída do aditivo ao contrato de financiamento I):

COMMITMENTS

| Name of Lender | Commitment (US\$) |
|-----------------------------------------|----------------------|
| JP MORGAN CHASE RETIREMENT PLAN | 1,066,666.67 |
| AMERRA AGRI OPPORTUNITY FUND, LP | 5,600,000.00 |
| AMERRA AGRI FUND II, LP | 1,600,000.00 |
| AMERRA AGRI OFFSHORE MASTER FUND II, LP | 6,533,333.33 |
| AMERRA LATIN AMERICA FINANCE, LLC | 4,000,000.00 |
| AMERRA AGRI ADVANTAGE FUND, LP | 1,200,000.00 |
| TOTAL | 20,000,000.00 |

Imagem extraída do Contrato de Financiamento II:



Análise de Divergência/Habilitação de Crédito

Grupo Seara



EXHIBIT I

| NAME OF LENDER: | COMMITMENT: |
|-------------------------------------|------------------------|
| AMERRA AGRI FUND III, LP | US\$ 5,800,000 |
| AMERRA Agri Opportunity Fund, LP | US\$ 1,200,000 |
| AMERRA Agri Advantage Fund, LP | US\$ 800,000 |
| AMERRA Agri Multi Strategy Fund, LP | US\$ 5,200,000 |
| AMERRA-KRS Agri Fund, LP | US\$ 7,000,000 |
| TOTAL: | US\$ 20,000,000 |

- Habilitação do crédito no montante de USD 1.620.216,89.
- Habilitação do crédito na Classe II – Garantia Real.

Conclusão

- Por todo o exposto, esta Administradora Judicial conclui pela **HABILITAÇÃO** do valor do crédito no montante de **USD 1.620.216,89** (um milhão, seiscentos e vinte mil, duzentos e dezesseis dólares americanos e oitenta e nove centavos), na Classe II – Garantia Real, em favor de **AMERRA AGRI FUND II LP**.




Análise de Divergência/Habilitação de Crédito

Grupo Seara



| QUADRO DE COMPOSIÇÃO DA SINDICALIZAÇÃO => Amerra | | | | | |
|--------------------------------------------------|----------------------|----------------------|----------------------|----------------------|----------------------|
| Instituição | Contrato I | | Contrato II | | Total Atual USD |
| | USD Histórico | USD Atual | USD Histórico | USD Atual | |
| JP Morgan Chase Retirement Plan | 1.066.666,67 | 1.080.144,60 | | 0,00 | 1.080.144,60 |
| Amerra Agri Opportunity Fund LP | 5.600.000,00 | 5.670.759,13 | 1.200.000,00 | 1.206.362,67 | 6.877.121,80 |
| Amerra Agri Fund II LP | 1.600.000,00 | 1.620.216,89 | | 0,00 | 1.620.216,89 |
| Amerra Agri Offshore Master Fund II LP | 6.533.333,33 | 6.615.885,65 | | 0,00 | 6.615.885,65 |
| Amerra Latin America Finance LLC | 4.000.000,00 | 4.050.542,24 | | 0,00 | 4.050.542,24 |
| Amerra Agri Advantage Fund LP | 1.200.000,00 | 1.215.162,67 | 800.000,00 | 804.241,78 | 2.019.404,45 |
| Amerra Agri Fund III LP | | 0,00 | 5.800.000,00 | 5.830.752,91 | 5.830.752,91 |
| Amerra Agri Multi Strategy Fund LP | | 0,00 | 5.200.000,00 | 5.227.571,57 | 5.227.571,57 |
| Amerra-KRS Agri Fund LP | | 0,00 | 7.000.000,00 | 7.037.115,58 | 7.037.115,58 |
| Total | 20.000.000,00 | 20.252.711,18 | 20.000.000,00 | 20.106.044,51 | 40.358.755,69 |



Análise de Divergência/Habilitação de Crédito

Grupo Seara



Contrato de Financiamento I

Tranche 23/10/2010

| Data | Histórico | Dias | Libor1 | Libor Período | Taxa Crto | Taxa Período | Total Taxa | Total de Juros | Principal |
|------------|----------------------|------|---------|---------------|-----------|--------------|------------|------------------|--------------|
| 31/03/2017 | Saldo Principal | | | | | | | | 5.333.333,33 |
| 20/04/2017 | Juros | 20 | 1,7940% | 0,0997% | 7,75% | 0,4306% | 0,53022% | 28.278,54 | 5.333.333,33 |
| 30/07/2016 | Parcela Inadimplente | | | | | | | | 2.666.666,66 |
| 20/04/2017 | Multa | 264 | 0 | 0,0000% | 2,00% | 1,4667% | 1,46667% | 39.111,11 | 2.666.666,66 |

Tranche 30/09/2011

| Data | Histórico | Dias | Libor1 | Libor Período | Taxa Crto | Taxa Período | Total Taxa | Total de Juros | Principal |
|------------|----------------------|------|---------|---------------|-----------|--------------|------------|-----------------|--------------|
| 31/03/2017 | Saldo Principal | | | | | | | | 1.333.333,33 |
| 20/04/2017 | Juros | 20 | 1,7940% | 0,0997% | 7,75% | 0,4306% | 0,53022% | 7.069,63 | 1.333.333,33 |
| 30/07/2016 | Parcela Inadimplente | | | | | | | | 666.666,67 |
| 20/04/2017 | Multa | 264 | 0 | 0,0000% | 2,00% | 1,4667% | 1,46667% | 9.777,78 | 666.666,67 |

Tranche 30/09/2011

| Data | Histórico | Dias | Libor1 | Libor Período | Taxa Crto | Taxa Período | Total Taxa | Total de Juros | Principal |
|------------|----------------------|------|---------|---------------|-----------|--------------|------------|------------------|--------------|
| 31/03/2017 | Saldo Principal | | | | | | | | 5.333.333,34 |
| 20/04/2017 | Juros | 20 | 1,7940% | 0,0997% | 7,75% | 0,4306% | 0,53022% | 28.278,54 | 5.333.333,34 |
| 30/07/2016 | Parcela Inadimplente | | | | | | | | 2.666.666,67 |
| 20/04/2017 | Multa | 264 | 0 | 0,0000% | 2,00% | 1,4667% | 1,46667% | 39.111,11 | 2.666.666,67 |

Tranche 02/04/2014


| Data | Histórico | Dias | Libor1 | Libor Período | Taxa Crto | Taxa Período | Total Taxa | Total de Juros | Principal |
|------------|----------------------|------|---------|---------------|-----------|--------------|------------|------------------|--------------|
| 31/03/2017 | Saldo Principal | | | | | | | | 8.000.000,00 |
| 20/04/2017 | Juros | 20 | 1,7940% | 0,0997% | 7,75% | 0,4306% | 0,53022% | 42.417,80 | 8.000.000,00 |
| 30/07/2016 | Parcela Inadimplente | | | | | | | | 4.000.000,00 |
| 20/04/2017 | Multa | 264 | 0 | 0,0000% | 2,00% | 1,4667% | 1,46667% | 58.666,67 | 4.000.000,00 |

Principal: 20.000.000,00
 Juros: 106.044,51
 Multa: 146.666,67
 Saldo Devedor: 20.252.711,18

Contrato de Financiamento II

| Data | Histórico | Dias | Libor1 | Libor Período | Taxa Crto | Taxa Período | Total Taxa | Total de Juros | Principal |
|------------|-----------------|------|---------|---------------|-----------|--------------|------------|-------------------|---------------|
| 31/03/2017 | Saldo Principal | | | | | | | | 20.000.000,00 |
| 20/04/2017 | Juros | 20 | 1,7940% | 0,0997% | 7,75% | 0,4306% | 0,53022% | 106.044,51 | 20.000.000,00 |
| 08/09/2015 | | | | | | | | | 0,00 |
| 20/04/2017 | Multa | 590 | 0 | 0,0000% | 2,00% | 3,2778% | 3,27778% | 0,00 | 0,00 |

Principal: 20.000.000,00
 Juros: 106.044,51
 Multa: 0,00
 Saldo Devedor: 20.106.044,51



Análise de Divergência/Habilitação de Crédito

Grupo Seara



1. Informações Gerais

Credor

| ID | Razão Social/Nome | CNPJ/CPF |
|------|-------------------------|----------------------|
| 2114 | AMERRA AGRI FUND III LP | CREDOR INTERNACIONAL |

Lista Analítica

| LISTA RECUPERANDA 29.05.2017 | | | PEDIDO DO CREDOR | | | LISTA ADMINISTRADOR JUD. | | |
|------------------------------|-------|-------------|------------------|-------|---------------------|--------------------------|-------|---------------------|
| CLASSE | MOEDA | VALOR | CLASSE | MOEDA | VALOR | CLASSE | MOEDA | VALOR |
| | | - | CLASSE II | USD | 5.800.000,00 | CLASSE II | USD | 5.830.752,91 |
| | | 0,00 | | | 5.800.000,00 | | | 5.830.752,91 |

Valores Para Quadro de Credores

| | BRL | EUR | USD |
|------------------------|-----|-----|---------------------|
| CLASSE I | - | - | - |
| CLASSE II | - | - | 5.830.752,91 |
| CLASSE III | - | - | - |
| CLASSE IV | - | - | - |
| TOTAL CONCURSAL | - | - | 5.830.752,91 |


2. Análise da Divergência/Habilitação

Solicitação do Credor

- Cuida-se de Impugnação de Crédito ofertada por: a) Amerra Agri Fund III LP, b) Amerra Agri Opportunity Fund LP, c) Amerra Agri Advantage Fund LP, d) Amerra Agri Multi Strategy Fund LP, e) Amerra-KRS Agri Fund LP, f) JP Morgan Chase Retirement Plan, g) Amerra Agri Fund II LP, h) Amerra Agri Offshore Master Fund II LP, e i) Amerra Latin America Finance LLC. Alegam que o crédito foi listado apenas em nome de AMERRA CAPITAL MANAGEMENT LLP mas era ela a agente do financiamento;
- Requerem que o crédito seja listado no percentual de cada credor, também retificação dos valores e a inscrição de cada credor conforme valores individuais apresentados;
- Requerem, ainda, a manutenção da classificação na Classe II Garantia Real, considerando terem hipotecados em seu favor três imóveis, todos registrados no Cartório de Registro de Imóveis de Ibioporã – PR.

Análise da Administradora Judicial

- A Administradora solicitou esclarecimentos às Recuperandas, e estas se manifestaram da seguinte forma:
 - As Recuperandas concordam com a inclusão dos novos credores por percentual. Alegam que há cobrança de juros de mora indevidos. Pedem a alteração da lista, reclassificando o valor para USD 40.209.311,11
 - Requerem a manutenção do crédito na Classe II -Garantia Real
- Esta Administradora Judicial, após análise da documentação apresentada, se posiciona da seguinte forma:
- Os contratos vigentes e sujeitos à Recuperação Judicial são os seguintes:



Análise de Divergência/Habilitação de Crédito

Grupo Seara



i) o Contrato de Financiamento de Pagamento Antecipado de Exportação Aditado e Consolidado, e o aditivo denominado Alteração do Contrato de Financiamento de Pagamento Antecipado de Exportação Alterado e Consolidado, ambos firmados entre SEARA, SANTO ZANIN e MARIA ESTER e JP Morgan Chase Retirement Plan; Amerra Agri Opportunity Fund LP; Amerra Agri Fund II LP; Amerra Agri Offshore Master Fund II LP; Amerra Latin America Finance LLC; Amerra Agri Advantage Fund LP e Amerra Capital Management LLC, esta última o agente de financiamento; e

ii) Contrato de Financiamento de Pagamento Antecipado de Exportação firmado entre Amerra Agri Fund III LP, Amerra Agri Opportunity Fund LP, Amerra Agri Advantage Fund LP, Amerra Agri Multi Strategy Fund LP, Amerra-KRS Agri Fund LP, Amerra Capital Management LLC, esta última o agente de financiamento.

- Ambos os contratos são garantidos por Escritura Pública de Hipoteca e outras Avenças firmada em 26/08/2015 entre SEARA e JP Morgan Chase Retirement Plan; Amerra Agri Opportunity Fund LP; Amerra Agri Fund II LP; Amerra Agri Offshore Master Fund II LP, Amerra Latin America Finance LLC; Amerra Agri Advantage Fund LP, Amerra Agri Fund III LP e Amerra Agri Multi Strategy Fund LP e Amerra-KRS Agri Fund LP por meio da qual constituíram hipoteca de três imóveis matriculados no Cartório de Registro de Imóveis de Iporã, sob os números 10.747, 15.766 e 20.200, com valor total de R\$ 213.909.576,23 (duzentos e treze milhões, novecentos e nove mil, quinhentos e setenta e seis reais e vinte e três centavos).
- Confira-se outrossim o registro das hipotecas nas respectivas matrículas: a) Matrícula 15.766, R-10, com avaliação pelas partes em R\$ 47.242.093,40, b) Matrícula 20.200, R-03, com avaliação pelas partes em R\$ 145.772.634,17 e c) Matrícula 10.747, com hipoteca no R-31 e avaliação pelas partes em R\$ 20.894.848,66.
- O valor das garantias hipotecárias constituídas supera o valor total do débito em aberto, razão pela qual está correta a manutenção na classe II.
- Considerando o pedido de separação dos créditos conforme percentuais a que se obrigaram os credores, as Recuperandas concordaram com o pedido, mas apresentaram alguns percentuais diversos daqueles previstos no contrato. Esta Administradora Judicial considerou os seguintes quadros para cálculo do percentual de cada um dos contratos (Imagem extraída do aditivo ao contrato de financiamento I):

COMMITMENTS

| Name of Lender | Commitment (US\$) |
|------------------------------------------------|----------------------|
| JP MORGAN CHASE RETIREMENT PLAN | 1,066,666.67 |
| AMERRA AGRICULTURE OPPORTUNITY FUND, LP | 5,600,000.00 |
| AMERRA AGRICULTURE FUND II, LP | 1,600,000.00 |
| AMERRA AGRICULTURE OFFSHORE MASTER FUND II, LP | 6,533,333.33 |
| AMERRA LATIN AMERICA FINANCE, LLC | 4,000,000.00 |
| AMERRA AGRICULTURE ADVANTAGE FUND, LP | 1,200,000.00 |
| TOTAL | 20,000,000.00 |

Imagem extraída do Contrato de Financiamento II:

Análise de Divergência/Habilitação de Crédito

Grupo Seara



EXHIBIT I

| NAME OF LENDER: | COMMITMENT: |
|-------------------------------------|------------------------|
| AMERRA AGRI FUND III, LP | US\$ 5,800,000 |
| AMERRA Agri Opportunity Fund, LP | US\$ 1,200,000 |
| AMERRA Agri Advantage Fund, LP | US\$ 800,000 |
| AMERRA Agri Multi Strategy Fund, LP | US\$ 5,200,000 |
| AMERRA-KRS Agri Fund, LP | US\$ 7,000,000 |
| TOTAL: | US\$ 20,800,000 |

- Habilitação do crédito no montante de USD 5.830.752,91;
- Habilitação do crédito na Classe II – Garantia Real.

Conclusão

- Por todo o exposto, esta Administradora Judicial conclui pela HABILITAÇÃO do valor do crédito no montante de USD 5.830.752,91 (cinco milhões, oitocentos e trinta mil, setecentos e cinquenta e dois dólares norte-americanos e noventa e um centavos), na Classe II – Garantia Real em nome de AMERRA AGRI FUND III LP.

| QUADRO DE COMPOSIÇÃO DA SINDICALIZAÇÃO => Amerra | | | | | |
|--------------------------------------------------|----------------------|----------------------|----------------------|----------------------|----------------------|
| Instituição | Contrato I | | Contrato II | | Total Atual USD |
| | USD Histórico | USD Atual | USD Histórico | USD Atual | |
| JP Morgan Chase Retirement Plan | 1.066.666,67 | 1.080.144,60 | | 0,00 | 1.080.144,60 |
| Amerra Agri Opportunity Fund LP | 5.600.000,00 | 5.670.759,13 | 1.200.000,00 | 1.206.362,67 | 6.877.121,80 |
| Amerra Agri Fund II LP | 1.600.000,00 | 1.620.216,89 | | 0,00 | 1.620.216,89 |
| Amerra Agri Offshore Master Fund II LP | 6.533.333,33 | 6.615.885,65 | | 0,00 | 6.615.885,65 |
| Amerra Latin America Finance LLC | 4.000.000,00 | 4.050.542,24 | | 0,00 | 4.050.542,24 |
| Amerra Agri Advantage Fund LP | 1.200.000,00 | 1.215.162,67 | 800.000,00 | 804.241,78 | 2.019.404,45 |
| Amerra Agri Fund III LP | | 0,00 | 5.800.000,00 | 5.830.752,91 | 5.830.752,91 |
| Amerra Agri Multi Strategy Fund LP | | 0,00 | 5.200.000,00 | 5.227.571,57 | 5.227.571,57 |
| Amerra-KRS Agri Fund LP | | 0,00 | 7.000.000,00 | 7.037.115,58 | 7.037.115,58 |
| Total | 20.000.000,00 | 20.252.711,18 | 20.000.000,00 | 20.106.044,51 | 40.358.755,69 |



Análise de Divergência/Habilitação de Crédito

Grupo Seara



Contrato de Financiamento I

Tranche 23/10/2010

| Data | Histórico | Dias | Libor1 | Libor Período | Taxa Crto | Taxa Período | Total Taxa | Total de Juros | Principal |
|------------|----------------------|------|---------|---------------|-----------|--------------|------------|------------------|--------------|
| 31/03/2017 | Saldo Principal | | | | | | | | 5.333.333,33 |
| 20/04/2017 | Juros | 20 | 1,7940% | 0,0997% | 7,75% | 0,4306% | 0,53022% | 28.278,54 | 5.333.333,33 |
| 30/07/2016 | Parcela Inadimplente | | | | | | | | 2.666.666,66 |
| 20/04/2017 | Multa | 264 | 0 | 0,0000% | 2,00% | 1,4667% | 1,46667% | 39.111,11 | 2.666.666,66 |

Tranche 30/09/2011

| Data | Histórico | Dias | Libor1 | Libor Período | Taxa Crto | Taxa Período | Total Taxa | Total de Juros | Principal |
|------------|----------------------|------|---------|---------------|-----------|--------------|------------|-----------------|--------------|
| 31/03/2017 | Saldo Principal | | | | | | | | 1.333.333,33 |
| 20/04/2017 | Juros | 20 | 1,7940% | 0,0997% | 7,75% | 0,4306% | 0,53022% | 7.069,63 | 1.333.333,33 |
| 30/07/2016 | Parcela Inadimplente | | | | | | | | 666.666,67 |
| 20/04/2017 | Multa | 264 | 0 | 0,0000% | 2,00% | 1,4667% | 1,46667% | 9.777,78 | 666.666,67 |

Tranche 30/09/2011

| Data | Histórico | Dias | Libor1 | Libor Período | Taxa Crto | Taxa Período | Total Taxa | Total de Juros | Principal |
|------------|----------------------|------|---------|---------------|-----------|--------------|------------|------------------|--------------|
| 31/03/2017 | Saldo Principal | | | | | | | | 5.333.333,34 |
| 20/04/2017 | Juros | 20 | 1,7940% | 0,0997% | 7,75% | 0,4306% | 0,53022% | 28.278,54 | 5.333.333,34 |
| 30/07/2016 | Parcela Inadimplente | | | | | | | | 2.666.666,67 |
| 20/04/2017 | Multa | 264 | 0 | 0,0000% | 2,00% | 1,4667% | 1,46667% | 39.111,11 | 2.666.666,67 |

Tranche 02/04/2014

| Data | Histórico | Dias | Libor1 | Libor Período | Taxa Crto | Taxa Período | Total Taxa | Total de Juros | Principal |
|------------|----------------------|------|---------|---------------|-----------|--------------|------------|------------------|--------------|
| 31/03/2017 | Saldo Principal | | | | | | | | 8.000.000,00 |
| 20/04/2017 | Juros | 20 | 1,7940% | 0,0997% | 7,75% | 0,4306% | 0,53022% | 42.417,80 | 8.000.000,00 |
| 30/07/2016 | Parcela Inadimplente | | | | | | | | 4.000.000,00 |
| 20/04/2017 | Multa | 264 | 0 | 0,0000% | 2,00% | 1,4667% | 1,46667% | 58.666,67 | 4.000.000,00 |

Principal: 20.000.000,00
Juros: 106.044,51
Multa: 146.666,67
Saldo Devedor: 20.252.711,18

Contrato de Financiamento II

| Data | Histórico | Dias | Libor1 | Libor Período | Taxa Crto | Taxa Período | Total Taxa | Total de Juros | Principal |
|------------|-----------------|------|---------|---------------|-----------|--------------|------------|-------------------|---------------|
| 31/03/2017 | Saldo Principal | | | | | | | | 20.000.000,00 |
| 20/04/2017 | Juros | 20 | 1,7940% | 0,0997% | 7,75% | 0,4306% | 0,53022% | 106.044,51 | 20.000.000,00 |
| 08/09/2015 | | | | | | | | | 0,00 |
| 20/04/2017 | Multa | 590 | 0 | 0,0000% | 2,00% | 3,2778% | 3,27778% | 0,00 | 0,00 |

Principal: 20.000.000,00
Juros: 106.044,51
Multa: 0,00
Saldo Devedor: 20.106.044,51



Análise de Divergência/Habilitação de Crédito

Grupo Seara



1. Informações Gerais

Credor

| ID | Razão Social/Nome | CNPJ/CPF |
|------|------------------------------------|----------------------|
| 2115 | AMERRA AGRÍ MULTI STRATEGY FUND LP | CREDOR INTERNACIONAL |

Lista Analítica

| LISTA RECUPERANDA 29.05.2017 | | | PEDIDO DO CREDOR | | | LISTA ADMINISTRADOR JUD. | | |
|------------------------------|-------|-------------|------------------|-------|---------------------|--------------------------|-------|---------------------|
| CLASSE | MOEDA | VALOR | CLASSE | MOEDA | VALOR | CLASSE | MOEDA | VALOR |
| | | - | CLASSE II | USD | 5.200.000,00 | CLASSE II | USD | 5.227.571,57 |
| | | 0,00 | | | 5.200.000,00 | | | 5.227.571,57 |

Valores Para Quadro de Credores

| | BRL | EUR | USD |
|------------------------|-----|-----|---------------------|
| CLASSE I | - | - | - |
| CLASSE II | - | - | 5.227.571,57 |
| CLASSE III | - | - | - |
| CLASSE IV | - | - | - |
| TOTAL CONCURSAL | - | - | 5.227.571,57 |

2. Análise da Divergência/Habilitação

Solicitação do Credor

- Cuida-se de Impugnação de Crédito ofertada por: a) Amerra Agri Fund III LP, b) Amerra Agri Opportunity Fund LP, c) Amerra Agri Advantage Fund LP, d) Amerra Agri Multi Strategy Fund LP, e) Amerra-KRS Agri Fund LP, f) JP Morgan Chase Retirement Plan, g) Amerra Agri Fund II LP, h) Amerra Agri Offshore Master Fund II LP, e i) Amerra Latin America Finance LLC. Alegam que o crédito foi listado apenas em nome de AMERRA CAPITAL MANAGEMENT LLP mas era ela a agente do financiamento;
- Requerem que o crédito seja listado no percentual de cada credor, também retificação dos valores e a inscrição de cada credor conforme valores individuais apresentados;
- Requerem, ainda, a manutenção da classificação na Classe II Garantia Real, considerando terem hipotecados em seu favor três imóveis, todos registrados no Cartório de Registro de Imóveis de Ibioporã – PR.

Análise da Administradora Judicial

- A Administradora solicitou esclarecimentos às Recuperandas, e estas se manifestaram da seguinte forma:
 - As Recuperandas concordam com a inclusão dos novos credores por percentual. Alegam que há cobrança de juros de mora indevidos. Pedem a alteração da lista, reclassificando o valor para USD 40.209.311,11
 - Requerem a manutenção do crédito na Classe II -Garantia Real
- Esta Administradora Judicial, após análise da documentação apresentada, se posiciona da seguinte forma:



Análise de Divergência/Habilitação de Crédito

Grupo Seara



o Os contratos vigentes e sujeitos à Recuperação Judicial são os seguintes:

- i)* o Contrato de Financiamento de Pagamento Antecipado de Exportação Aditado e Consolidado, e o aditivo denominado Alteração do Contrato de Financiamento de Pagamento Antecipado de Exportação Alterado e Consolidado, ambos firmados entre SEARA, SANTO ZANIN e MARIA ESTER e JP Morgan Chase Retirement Plan; Amerra Agri Opportunity Fund LP; Amerra Agri Fund II LP; Amerra Agri Offshore Master Fund II LP; Amerra Latin America Finance LLC; Amerra Agri Advantage Fund LP e Amerra Capital Management LLC, esta última o agente de financiamento; e
- ii)* Contrato de Financiamento de Pagamento Antecipado de Exportação firmado entre Amerra Agri Fund III LP, Amerra Agri Opportunity Fund LP, Amerra Agri Advantage Fund LP, Amerra Agri Multi Strategy Fund LP, Amerra-KRS Agri Fund LP, Amerra Capital Management LLC, esta última o agente de financiamento.
- Ambos os contratos são garantidos por Escritura Pública de Hipoteca e outras Avenças firmada em 26/08/2015 entre SEARA e JP Morgan Chase Retirement Plan; Amerra Agri Opportunity Fund LP; Amerra Agri Fund II LP; Amerra Agri Offshore Master Fund II LP, Amerra Latin America Finance LLC; Amerra Agri Advantage Fund LP, Amerra Agri Fund III LP e Amerra Agri Multi Strategy Fund LP e Amerra-KRS Agri Fund LP por meio da qual constituíram hipoteca de três imóveis matriculados no Cartório de Registro de Imóveis de Iporã, sob os números 10.747, 15.766 e 20.200, com valor total de R\$ 213.909.576,23 (duzentos e treze milhões, novecentos e nove mil, quinhentos e setenta e seis reais e vinte e três centavos).
 - Confira-se outrossim o registro das hipotecas nas respectivas matrículas: a) Matrícula 15.766, R-10, com avaliação pelas partes em R\$ 47.242.093,40, b) Matrícula 20.200, R-03, com avaliação pelas partes em R\$ 145.772.634,17 e c) Matrícula 10.747, com hipoteca no R-31 e avaliação pelas partes em R\$ 20.894.848,66.
 - O valor das garantias hipotecárias constituídas supera o valor total do débito em aberto, razão pela qual está correta a manutenção na classe II.
 - Considerando o pedido de separação dos créditos conforme percentuais a que se obrigaram os credores, as Recuperandas concordaram com o pedido, mas apresentaram alguns percentuais diversos daqueles previstos no contrato. Esta Administradora Judicial considerou os seguintes quadros para cálculo do percentual de cada um dos contratos (Imagem extraída do aditivo ao contrato de financiamento I):

COMMITMENTS

| Name of Lender | Commitment (US\$) |
|-----------------------------------------|----------------------|
| JP MORGAN CHASE RETIREMENT PLAN | 1,066,666.67 |
| AMERRA AGRI OPPORTUNITY FUND, LP | 5,600,000.00 |
| AMERRA AGRI FUND II, LP | 1,600,000.00 |
| AMERRA AGRI OFFSHORE MASTER FUND II, LP | 6,533,333.33 |
| AMERRA LATIN AMERICA FINANCE, LLC | 4,000,000.00 |
| AMERRA AGRI ADVANTAGE FUND, LP | 1,200,000.00 |
| TOTAL | 20,000,000.00 |

Imagem extraída do Contrato de Financiamento II:

Análise de Divergência/Habilitação de Crédito

Grupo Seara



EXHIBIT I

| NAME OF LENDER: | COMMITMENT: |
|-------------------------------------|------------------------|
| AMERRA AGRI FUND III, LP | US\$ 5,800,000 |
| AMERRA Agri Opportunity Fund, LP | US\$ 1,200,000 |
| AMERRA Agri Advantage Fund, LP | US\$ 800,000 |
| AMERRA Agri Multi Strategy Fund, LP | US\$ 5,200,000 |
| AMERRA-KRS Agri Fund, LP | US\$ 7,000,000 |
| TOTAL: | US\$ 20,000,000 |

- Habilitação do crédito no montante de USD 5.227.571,57.
- Habilitação do crédito na Classe II – Garantia Real.

Conclusão

- Por todo o exposto, esta Administradora Judicial conclui pela HABILITAÇÃO do valor do crédito no montante de USD 5.227.571,57 (cinco milhões duzentos e vinte e sete mil, quinhentos e setenta e um dólares norte-americanos e cinquenta e sete centavos), na Classe II – Garantia Real em favor de AMERRA AGRI MULTI STRATEGY FUND LP.

| QUADRO DE COMPOSIÇÃO DA SINDICALIZAÇÃO => Amerra | | | | | |
|--------------------------------------------------|----------------------|----------------------|----------------------|----------------------|----------------------|
| Instituição | Contrato I | | Contrato II | | Total Atual USD |
| | USD Histórico | USD Atual | USD Histórico | USD Atual | |
| JP Morgan Chase Retirement Plan | 1.066.666,67 | 1.080.144,60 | | 0,00 | 1.080.144,60 |
| Amerra Agri Opportunity Fund LP | 5.600.000,00 | 5.670.759,13 | 1.200.000,00 | 1.206.362,67 | 6.877.121,80 |
| Amerra Agri Fund II LP | 1.600.000,00 | 1.620.216,89 | | 0,00 | 1.620.216,89 |
| Amerra Agri Offshore Master Fund II LP | 6.533.333,33 | 6.615.885,65 | | 0,00 | 6.615.885,65 |
| Amerra Latin America Finance LLC | 4.000.000,00 | 4.050.542,24 | | 0,00 | 4.050.542,24 |
| Amerra Agri Advantage Fund LP | 1.200.000,00 | 1.215.162,67 | 800.000,00 | 804.241,78 | 2.019.404,45 |
| Amerra Agri Fund III LP | | 0,00 | 5.800.000,00 | 5.830.752,91 | 5.830.752,91 |
| Amerra Agri Multi Strategy Fund LP | | 0,00 | 5.200.000,00 | 5.227.571,57 | 5.227.571,57 |
| Amerra-KRS Agri Fund LP | | 0,00 | 7.000.000,00 | 7.037.115,58 | 7.037.115,58 |
| Total | 20.000.000,00 | 20.252.711,18 | 20.000.000,00 | 20.106.044,51 | 40.358.755,69 |

Análise de Divergência/Habilitação de Crédito

Grupo Seara



Contrato de Financiamento I

Tranche 23/10/2010

| Data | Histórico | Dias | Libor1 | Libor Período | Taxa Crto | Taxa Período | Total Taxa | Total de Juros | Principal |
|------------|----------------------|------|---------|---------------|-----------|--------------|------------|------------------|--------------|
| 31/03/2017 | Saldo Principal | | | | | | | | 5.333.333,33 |
| 20/04/2017 | Juros | 20 | 1,7940% | 0,0997% | 7,75% | 0,4306% | 0,53022% | 28.278,54 | 5.333.333,33 |
| 30/07/2016 | Parcela Inadimplente | | | | | | | | 2.666.666,66 |
| 20/04/2017 | Multa | 264 | 0 | 0,0000% | 2,00% | 1,4667% | 1,46667% | 39.111,11 | 2.666.666,66 |

Tranche 30/09/2011

| Data | Histórico | Dias | Libor1 | Libor Período | Taxa Crto | Taxa Período | Total Taxa | Total de Juros | Principal |
|------------|----------------------|------|---------|---------------|-----------|--------------|------------|-----------------|--------------|
| 31/03/2017 | Saldo Principal | | | | | | | | 1.333.333,33 |
| 20/04/2017 | Juros | 20 | 1,7940% | 0,0997% | 7,75% | 0,4306% | 0,53022% | 7.069,63 | 1.333.333,33 |
| 30/07/2016 | Parcela Inadimplente | | | | | | | | 666.666,67 |
| 20/04/2017 | Multa | 264 | 0 | 0,0000% | 2,00% | 1,4667% | 1,46667% | 9.777,78 | 666.666,67 |

Tranche 30/09/2011

| Data | Histórico | Dias | Libor1 | Libor Período | Taxa Crto | Taxa Período | Total Taxa | Total de Juros | Principal |
|------------|----------------------|------|---------|---------------|-----------|--------------|------------|------------------|--------------|
| 31/03/2017 | Saldo Principal | | | | | | | | 5.333.333,34 |
| 20/04/2017 | Juros | 20 | 1,7940% | 0,0997% | 7,75% | 0,4306% | 0,53022% | 28.278,54 | 5.333.333,34 |
| 30/07/2016 | Parcela Inadimplente | | | | | | | | 2.666.666,67 |
| 20/04/2017 | Multa | 264 | 0 | 0,0000% | 2,00% | 1,4667% | 1,46667% | 39.111,11 | 2.666.666,67 |

Tranche 02/04/2014

| Data | Histórico | Dias | Libor1 | Libor Período | Taxa Crto | Taxa Período | Total Taxa | Total de Juros | Principal |
|------------|----------------------|------|---------|---------------|-----------|--------------|------------|------------------|--------------|
| 31/03/2017 | Saldo Principal | | | | | | | | 8.000.000,00 |
| 20/04/2017 | Juros | 20 | 1,7940% | 0,0997% | 7,75% | 0,4306% | 0,53022% | 42.417,80 | 8.000.000,00 |
| 30/07/2016 | Parcela Inadimplente | | | | | | | | 4.000.000,00 |
| 20/04/2017 | Multa | 264 | 0 | 0,0000% | 2,00% | 1,4667% | 1,46667% | 58.666,67 | 4.000.000,00 |

| | |
|-----------------------|----------------------|
| Principal: | 20.000.000,00 |
| Juros: | 106.044,51 |
| Multa: | 146.666,67 |
| Saldo Devedor: | 20.252.711,18 |

Contrato de Financiamento II

| Data | Histórico | Dias | Libor1 | Libor Período | Taxa Crto | Taxa Período | Total Taxa | Total de Juros | Principal |
|------------|-----------------|------|---------|---------------|-----------|--------------|------------|-------------------|---------------|
| 31/03/2017 | Saldo Principal | | | | | | | | 20.000.000,00 |
| 20/04/2017 | Juros | 20 | 1,7940% | 0,0997% | 7,75% | 0,4306% | 0,53022% | 106.044,51 | 20.000.000,00 |
| 08/09/2015 | | | | | | | | | 0,00 |
| 20/04/2017 | Multa | 590 | 0 | 0,0000% | 2,00% | 3,2778% | 3,27778% | 0,00 | 0,00 |

| | |
|-----------------------|----------------------|
| Principal: | 20.000.000,00 |
| Juros: | 106.044,51 |
| Multa: | 0,00 |
| Saldo Devedor: | 20.106.044,51 |



Análise de Divergência/Habilitação de Crédito

Grupo Seara



1. Informações Gerais

Credor

| ID | Razão Social/Nome | CNPJ/CPF |
|------|----------------------------------------|----------------------|
| 2111 | AMERRA AGRI OFFSHORE MASTER FUND II LP | CREDOR INTERNACIONAL |

Lista Analítica

| LISTA RECUPERANDA 29.05.2017 | | | PEDIDO DO CREDOR | | | LISTA ADMINISTRADOR JUD. | | |
|------------------------------|-------|-------------|------------------|-------|---------------------|--------------------------|-------|---------------------|
| CLASSE | MOEDA | VALOR | CLASSE | MOEDA | VALOR | CLASSE | MOEDA | VALOR |
| | | - | CLASSE II | USD | 6.533.333,33 | CLASSE II | USD | 6.615.885,65 |
| | | 0,00 | | | 6.533.333,33 | | | 6.615.885,65 |

Valores Para Quadro de Credores

| | BRL | EUR | USD |
|------------------------|-----|-----|---------------------|
| CLASSE I | - | - | - |
| CLASSE II | - | - | 6.615.885,65 |
| CLASSE III | - | - | - |
| CLASSE IV | - | - | - |
| TOTAL CONCURSAL | - | - | 6.615.885,65 |

2. Análise da Divergência/Habilitação

Solicitação do Credor

- Cuida-se de Impugnação de Crédito ofertada por: a) Amerra Agri Fund III LP, b) Amerra Agri Opportunity Fund LP, c) Amerra Agri Advantage Fund LP, d) Amerra Agri Multi Strategy Fund LP, e) Amerra-KRS Agri Fund LP, f) JP Morgan Chase Retirement Plan, g) Amerra Agri Fund II LP, h) Amerra Agri Offshore Master Fund II LP, e i) Amerra Latin America Finance LLC. Alegam que o crédito foi listado apenas em nome de AMERRA CAPITAL MANAGEMENT LLP mas era ela a agente do financiamento;
- Requerem que o crédito seja listado no percentual de cada credor, também retificação dos valores e a inscrição de cada credor conforme valores individuais apresentados;
- Requerem, ainda, a manutenção da classificação na Classe II Garantia Real, considerando terem hipotecados em seu favor três imóveis, todos registrados no Cartório de Registro de Imóveis de Ibiporã – PR.

Análise da Administradora Judicial

- A Administradora solicitou esclarecimentos às Recuperandas, e estas se manifestaram da seguinte forma:
 - As Recuperandas concordam com a inclusão dos novos credores por percentual. Alegam que há cobrança de juros de mora indevidos. Pedem a alteração da lista, reclassificando o valor para USD 40.209.311,11
 - Requerem a manutenção do crédito na Classe II -Garantia Real
- Esta Administradora Judicial, após análise da documentação apresentada, se posiciona da seguinte forma:



Análise de Divergência/Habilitação de Crédito

Grupo Seara



- Os contratos vigentes e sujeitos à Recuperação Judicial são os seguintes:
 - i)* o Contrato de Financiamento de Pagamento Antecipado de Exportação Aditado e Consolidado, e o aditivo denominado Alteração do Contrato de Financiamento de Pagamento Antecipado de Exportação Alterado e Consolidado, ambos firmados entre SEARA, SANTO ZANIN e MARIA ESTER e JP Morgan Chase Retirement Plan; Amerra Agri Opportunity Fund LP; Amerra Agri Fund II LP; Amerra Agri Offshore Master Fund II LP; Amerra Latin America Finance LLC; Amerra Agri Advantage Fund LP e Amerra Capital Management LLC, esta última o agente de financiamento; e
 - ii)* Contrato de Financiamento de Pagamento Antecipado de Exportação firmado entre Amerra Agri Fund III LP, Amerra Agri Opportunity Fund LP, Amerra Agri Advantage Fund LP, Amerra Agri Multi Strategy Fund LP, Amerra-KRS Agri Fund LP, Amerra Capital Management LLC, esta última o agente de financiamento.
- Ambos os contratos são garantidos por Escritura Pública de Hipoteca e outras Avenças firmada em 26/08/2015 entre SEARA e JP Morgan Chase Retirement Plan; Amerra Agri Opportunity Fund LP; Amerra Agri Fund II LP; Amerra Agri Offshore Master Fund II LP, Amerra Latin America Finance LLC; Amerra Agri Advantage Fund LP, Amerra Agri Fund III LP e Amerra Agri Multi Strategy Fund LP e Amerra-KRS Agri Fund LP por meio da qual constituíram hipoteca de três imóveis matriculados no Cartório de Registro de Imóveis de Iporã, sob os números 10.747, 15.766 e 20.200, com valor total de R\$ 213.909.576,23 (duzentos e treze milhões, novecentos e nove mil, quinhentos e setenta e seis reais e vinte e três centavos).
- Confira-se outrossim o registro das hipotecas nas respectivas matrículas: a) Matrícula 15.766, R-10, com avaliação pelas partes em R\$ 47.242.093,40, b) Matrícula 20.200, R-03, com avaliação pelas partes em R\$ 145.772.634,17 e c) Matrícula 10.747, com hipoteca no R-31 e avaliação pelas partes em R\$ 20.894.848,66.
- O valor das garantias hipotecárias constituídas supera o valor total do débito em aberto, razão pela qual está correta a manutenção na classe II.
- Considerando o pedido de separação dos créditos conforme percentuais a que se obrigaram os credores, as Recuperandas concordaram com o pedido, mas apresentaram alguns percentuais diversos daqueles previstos no contrato. Esta Administradora Judicial considerou os seguintes quadros para cálculo do percentual de cada um dos contratos (Imagem extraída do aditivo ao contrato de financiamento I):

COMMITMENTS

| Name of Lender | Commitment (US\$) |
|-----------------------------------------|----------------------|
| JP MORGAN CHASE RETIREMENT PLAN | 1,066,666.67 |
| AMERRA AGRI OPPORTUNITY FUND, LP | 5,600,000.00 |
| AMERRA AGRI FUND II, LP | 1,600,000.00 |
| AMERRA AGRI OFFSHORE MASTER FUND II, LP | 6,533,333.33 |
| AMERRA LATIN AMERICA FINANCE, LLC | 4,000,000.00 |
| AMERRA AGRI ADVANTAGE FUND, LP | 1,200,000.00 |
| TOTAL | 20,000,000.00 |

Imagem extraída do Contrato de Financiamento II:

Análise de Divergência/Habilitação de Crédito

Grupo Seara



EXHIBIT I

| NAME OF LENDER: | COMMITMENT: |
|-------------------------------------|------------------------|
| AMERRA AGRI FUND III, LP | US\$ 5,800,000 |
| AMERRA Agri Opportunity Fund, LP | US\$ 1,200,000 |
| AMERRA Agri Advantage Fund, LP | US\$ 800,000 |
| AMERRA Agri Multi Strategy Fund, LP | US\$ 5,200,000 |
| AMERRA-KRS Agri Fund, LP | US\$ 7,000,000 |
| TOTAL: | US\$ 20,000,000 |

- Habilitação do crédito no montante de USD 6.615.885,65.
- Habilitação do crédito na Classe II – Garantia Real.

Conclusão

- Por todo o exposto, esta Administradora Judicial conclui pela **HABILITAÇÃO** do valor do crédito no montante de **USD 6.615.885,65** (seis milhões, seiscentos e quinze mil oitocentos e oitenta e cinco dólares norte americanos e sessenta e cinco centavos), na Classe II – Garantia Real em favor de **AMERRA AGRI OFFSHORE MASTER FUND II LP**.




Análise de Divergência/Habilitação de Crédito

Grupo Seara



| QUADRO DE COMPOSIÇÃO DA SINDICALIZAÇÃO => Amerra | | | | | |
|--------------------------------------------------|----------------------|----------------------|----------------------|----------------------|----------------------|
| Instituição | Contrato I | | Contrato II | | Total Atual USD |
| | USD Histórico | USD Atual | USD Histórico | USD Atual | |
| JP Morgan Chase Retirement Plan | 1.066.666,67 | 1.080.144,60 | | 0,00 | 1.080.144,60 |
| Amerra Agri Opportunity Fund LP | 5.600.000,00 | 5.670.759,13 | 1.200.000,00 | 1.206.362,67 | 6.877.121,80 |
| Amerra Agri Fund II LP | 1.600.000,00 | 1.620.216,89 | | 0,00 | 1.620.216,89 |
| Amerra Agri Offshore Master Fund II LP | 6.533.333,33 | 6.615.885,65 | | 0,00 | 6.615.885,65 |
| Amerra Latin America Finance LLC | 4.000.000,00 | 4.050.542,24 | | 0,00 | 4.050.542,24 |
| Amerra Agri Advantage Fund LP | 1.200.000,00 | 1.215.162,67 | 800.000,00 | 804.241,78 | 2.019.404,45 |
| Amerra Agri Fund III LP | | 0,00 | 5.800.000,00 | 5.830.752,91 | 5.830.752,91 |
| Amerra Agri Multi Strategy Fund LP | | 0,00 | 5.200.000,00 | 5.227.571,57 | 5.227.571,57 |
| Amerra-KRS Agri Fund LP | | 0,00 | 7.000.000,00 | 7.037.115,58 | 7.037.115,58 |
| Total | 20.000.000,00 | 20.252.711,18 | 20.000.000,00 | 20.106.044,51 | 40.358.755,69 |



Análise de Divergência/Habilitação de Crédito

Grupo Seara



Contrato de Financiamento I

Tranche 23/10/2010

| Data | Histórico | Dias | Libor1 | Libor Período | Taxa Crto | Taxa Período | Total Taxa | Total de Juros | Principal |
|------------|----------------------|------|---------|---------------|-----------|--------------|------------|------------------|--------------|
| 31/03/2017 | Saldo Principal | | | | | | | | 5.333.333,33 |
| 20/04/2017 | Juros | 20 | 1,7940% | 0,0997% | 7,75% | 0,4306% | 0,53022% | 28.278,54 | 5.333.333,33 |
| 30/07/2016 | Parcela Inadimplente | | | | | | | | 2.666.666,66 |
| 20/04/2017 | Multa | 264 | 0 | 0,0000% | 2,00% | 1,4667% | 1,46667% | 39.111,11 | 2.666.666,66 |

Tranche 30/09/2011

| Data | Histórico | Dias | Libor1 | Libor Período | Taxa Crto | Taxa Período | Total Taxa | Total de Juros | Principal |
|------------|----------------------|------|---------|---------------|-----------|--------------|------------|-----------------|--------------|
| 31/03/2017 | Saldo Principal | | | | | | | | 1.333.333,33 |
| 20/04/2017 | Juros | 20 | 1,7940% | 0,0997% | 7,75% | 0,4306% | 0,53022% | 7.069,63 | 1.333.333,33 |
| 30/07/2016 | Parcela Inadimplente | | | | | | | | 666.666,67 |
| 20/04/2017 | Multa | 264 | 0 | 0,0000% | 2,00% | 1,4667% | 1,46667% | 9.777,78 | 666.666,67 |

Tranche 30/09/2011

| Data | Histórico | Dias | Libor1 | Libor Período | Taxa Crto | Taxa Período | Total Taxa | Total de Juros | Principal |
|------------|----------------------|------|---------|---------------|-----------|--------------|------------|------------------|--------------|
| 31/03/2017 | Saldo Principal | | | | | | | | 5.333.333,34 |
| 20/04/2017 | Juros | 20 | 1,7940% | 0,0997% | 7,75% | 0,4306% | 0,53022% | 28.278,54 | 5.333.333,34 |
| 30/07/2016 | Parcela Inadimplente | | | | | | | | 2.666.666,67 |
| 20/04/2017 | Multa | 264 | 0 | 0,0000% | 2,00% | 1,4667% | 1,46667% | 39.111,11 | 2.666.666,67 |

Tranche 02/04/2014


| Data | Histórico | Dias | Libor1 | Libor Período | Taxa Crto | Taxa Período | Total Taxa | Total de Juros | Principal |
|------------|----------------------|------|---------|---------------|-----------|--------------|------------|------------------|--------------|
| 31/03/2017 | Saldo Principal | | | | | | | | 8.000.000,00 |
| 20/04/2017 | Juros | 20 | 1,7940% | 0,0997% | 7,75% | 0,4306% | 0,53022% | 42.417,80 | 8.000.000,00 |
| 30/07/2016 | Parcela Inadimplente | | | | | | | | 4.000.000,00 |
| 20/04/2017 | Multa | 264 | 0 | 0,0000% | 2,00% | 1,4667% | 1,46667% | 58.666,67 | 4.000.000,00 |

| | |
|-----------------------|----------------------|
| Principal: | 20.000.000,00 |
| Juros: | 106.044,51 |
| Multa: | 146.666,67 |
| Saldo Devedor: | 20.252.711,18 |

Contrato de Financiamento II

| Data | Histórico | Dias | Libor1 | Libor Período | Taxa Crto | Taxa Período | Total Taxa | Total de Juros | Principal |
|------------|-----------------|------|---------|---------------|-----------|--------------|------------|-------------------|---------------|
| 31/03/2017 | Saldo Principal | | | | | | | | 20.000.000,00 |
| 20/04/2017 | Juros | 20 | 1,7940% | 0,0997% | 7,75% | 0,4306% | 0,53022% | 106.044,51 | 20.000.000,00 |
| 08/09/2015 | | | | | | | | | 0,00 |
| 20/04/2017 | Multa | 590 | 0 | 0,0000% | 2,00% | 3,2778% | 3,27778% | 0,00 | 0,00 |

| | |
|-----------------------|----------------------|
| Principal: | 20.000.000,00 |
| Juros: | 106.044,51 |
| Multa: | 0,00 |
| Saldo Devedor: | 20.106.044,51 |



Análise de Divergência/Habilitação de Crédito

Grupo Seara



1. Informações Gerais

Credor

| ID | Razão Social/Nome | CNPJ/CPF |
|------|---------------------------------|----------------------|
| 2109 | AMERRA AGRI OPPORTUNITY FUND LP | CREDOR INTERNACIONAL |

Lista Analítica

| LISTA RECUPERANDA 29.05.2017 | | | PEDIDO DO CREDOR | | | LISTA ADMINISTRADOR JUD. | | |
|------------------------------|-------|-------------|------------------|-------|---------------------|--------------------------|-------|---------------------|
| CLASSE | MOEDA | VALOR | CLASSE | MOEDA | VALOR | CLASSE | MOEDA | VALOR |
| | | - | CLASSE II | USD | 6.800.000,00 | CLASSE II | USD | 6.877.121,80 |
| | | 0,00 | | | 6.800.000,00 | | | 6.877.121,80 |

Valores Para Quadro de Credores

| | BRL | EUR | USD |
|------------------------|-----|-----|---------------------|
| CLASSE I | - | - | - |
| CLASSE II | - | - | 6.877.121,80 |
| CLASSE III | - | - | - |
| CLASSE IV | - | - | - |
| TOTAL CONCURSAL | - | - | 6.877.121,80 |

2. Análise da Divergência/Habilitação

Solicitação do Credor

- Cuida-se de Impugnação de Crédito ofertada por: a) Amerra Agri Fund III LP, b) Amerra Agri Opportunity Fund LP, c) Amerra Agri Advantage Fund LP, d) Amerra Agri Multi Strategy Fund LP, e) Amerra-KRS Agri Fund LP, f) JP Morgan Chase Retirement Plan, g) Amerra Agri Fund II LP, h) Amerra Agri Offshore Master Fund II LP, e i) Amerra Latin America Finance LLC. Alegam que o crédito foi listado apenas em nome de AMERRA CAPITAL MANAGEMENT LLP mas era ela a agente do financiamento;
- Requerem que o crédito seja listado no percentual de cada credor, também retificação dos valores e a inscrição de cada credor conforme valores individuais apresentados;
- Requerem, ainda, a manutenção da classificação na Classe II Garantia Real, considerando terem hipotecados em seu favor três imóveis, todos registrados no Cartório de Registro de Imóveis de Ibiaporã – PR.

Análise da Administradora Judicial

- A Administradora solicitou esclarecimentos às Recuperandas, e estas se manifestaram da seguinte forma:
 - As Recuperandas concordam com a inclusão dos novos credores por percentual. Alegam que há cobrança de juros de mora indevidos. Pedem a alteração da lista, reclassificando o valor para USD 40.209.311,11
 - Requerem a manutenção do crédito na Classe II -Garantia Real
- Esta Administradora Judicial, após análise da documentação apresentada, se posiciona da seguinte forma:
- Os contratos vigentes e sujeitos à Recuperação Judicial são os seguintes:



Análise de Divergência/Habilitação de Crédito

Grupo Seara



i) o Contrato de Financiamento de Pagamento Antecipado de Exportação Aditado e Consolidado, e o aditivo denominado Alteração do Contrato de Financiamento de Pagamento Antecipado de Exportação Alterado e Consolidado, ambos firmados entre SEARA, SANTO ZANIN e MARIA ESTER e JP Morgan Chase Retirement Plan; Amerra Agri Opportunity Fund LP; Amerra Agri Fund II LP; Amerra Agri Offshore Master Fund II LP; Amerra Latin America Finance LLC; Amerra Agri Advantage Fund LP e Amerra Capital Management LLC, esta última o agente de financiamento; e

ii) Contrato de Financiamento de Pagamento Antecipado de Exportação firmado entre Amerra Agri Fund III LP, Amerra Agri Opportunity Fund LP, Amerra Agri Advantage Fund LP, Amerra Agri Multi Strategy Fund LP, Amerra-KRS Agri Fund LP, Amerra Capital Management LLC, esta última o agente de financiamento.

- Ambos os contratos são garantidos por Escritura Pública de Hipoteca e outras Avenças firmada em 26/08/2015 entre SEARA e JP Morgan Chase Retirement Plan; Amerra Agri Opportunity Fund LP; Amerra Agri Fund II LP; Amerra Agri Offshore Master Fund II LP, Amerra Latin America Finance LLC; Amerra Agri Advantage Fund LP, Amerra Agri Fund III LP e Amerra Agri Multi Strategy Fund LP e Amerra-KRS Agri Fund LP por meio da qual constituíram hipoteca de três imóveis matriculados no Cartório de Registro de Imóveis de Iporã, sob os números 10.747, 15.766 e 20.200, com valor total de R\$ 213.909.576,23 (duzentos e treze milhões, novecentos e nove mil, quinhentos e setenta e seis reais e vinte e três centavos).
- Confira-se outrossim o registro das hipotecas nas respectivas matrículas: a) Matrícula 15.766, R-10, com avaliação pelas partes em R\$ 47.242.093,40, b) Matrícula 20.200, R-03, com avaliação pelas partes em R\$ 145.772.634,17 e c) Matrícula 10.747, com hipoteca no R-31 e avaliação pelas partes em R\$ 20.894.848,66.
- O valor das garantias hipotecárias constituídas supera o valor total do débito em aberto, razão pela qual está correta a manutenção na classe II.
- Considerando o pedido de separação dos créditos conforme percentuais a que se obrigaram os credores, as Recuperandas concordaram com o pedido, mas apresentaram alguns percentuais diversos daqueles previstos no contrato. Esta Administradora Judicial considerou os seguintes quadros para cálculo do percentual de cada um dos contratos (Imagem extraída do aditivo ao contrato de financiamento I):

COMMITMENTS

| Name of Lender | Commitment (US\$) |
|-----------------------------------------|----------------------|
| JP MORGAN CHASE RETIREMENT PLAN | 1,066,666.67 |
| AMERRA AGRI OPPORTUNITY FUND, LP | 5,600,000.00 |
| AMERRA AGRI FUND II, LP | 1,600,000.00 |
| AMERRA AGRI OFFSHORE MASTER FUND II, LP | 6,533,333.33 |
| AMERRA LATIN AMERICA FINANCE, LLC | 4,000,000.00 |
| AMERRA AGRI ADVANTAGE FUND, LP | 1,200,000.00 |
| TOTAL | 20,000,000.00 |

Análise de Divergência/Habilitação de Crédito

Grupo Seara



Imagem extraída do Contrato de Financiamento II:

EXHIBIT I

| NAME OF LENDER: | COMMITMENT: |
|-------------------------------------|------------------------|
| AMERRA AGRI FUND III, LP | US\$ 5,800,000 |
| AMERRA Agri Opportunity Fund, LP | US\$ 1,200,000 |
| AMERRA Agri Advantage Fund, LP | US\$ 800,000 |
| AMERRA Agri Multi Strategy Fund, LP | US\$ 5,200,000 |
| AMERRA-KRS Agri Fund, LP | US\$ 7,000,000 |
| TOTAL: | US\$ 20,000,000 |

- Habilitação do crédito no montante de USD 6.877.121,80;
- Habilitação do crédito na Classe II – Garantia Real.

Conclusão

- Por todo o exposto, esta Administradora Judicial conclui pela HABILITAÇÃO do valor do crédito no montante de USD 6.877.121,80 (seis milhões, oitocentos e setenta e sete mil, cento e vinte e um dólares norte americanos e oitenta centavos) na Classe II – Garantia Real em favor de AMERRA AGRI OPPORTUNITY FUND LP.

| QUADRO DE COMPOSIÇÃO DA SINDICALIZAÇÃO => Amerra | | | | | |
|--------------------------------------------------|----------------------|----------------------|----------------------|----------------------|----------------------|
| Instituição | Contrato I | | Contrato II | | Total Atual USD |
| | USD Histórico | USD Atual | USD Histórico | USD Atual | |
| JP Morgan Chase Retirement Plan | 1.066.666,67 | 1.080.144,60 | | 0,00 | 1.080.144,60 |
| Amerra Agri Opportunity Fund LP | 5.600.000,00 | 5.670.759,13 | 1.200.000,00 | 1.206.362,67 | 6.877.121,80 |
| Amerra Agri Fund II LP | 1.600.000,00 | 1.620.216,89 | | 0,00 | 1.620.216,89 |
| Amerra Agri Offshore Master Fund II LP | 6.533.333,33 | 6.615.885,65 | | 0,00 | 6.615.885,65 |
| Amerra Latin America Finance LLC | 4.000.000,00 | 4.050.542,24 | | 0,00 | 4.050.542,24 |
| Amerra Agri Advantage Fund LP | 1.200.000,00 | 1.215.162,67 | 800.000,00 | 804.241,78 | 2.019.404,45 |
| Amerra Agri Fund III LP | | 0,00 | 5.800.000,00 | 5.830.752,91 | 5.830.752,91 |
| Amerra Agri Multi Strategy Fund LP | | 0,00 | 5.200.000,00 | 5.227.571,57 | 5.227.571,57 |
| Amerra-KRS Agri Fund LP | | 0,00 | 7.000.000,00 | 7.037.115,58 | 7.037.115,58 |
| Total | 20.000.000,00 | 20.252.711,18 | 20.000.000,00 | 20.106.044,51 | 40.358.755,69 |



Análise de Divergência/Habilitação de Crédito

Grupo Seara



Contrato de Financiamento I

Tranche 23/10/2010

| Data | Histórico | Dias | Libor1 | Libor Período | Taxa Crto | Taxa Período | Total Taxa | Total de Juros | Principal |
|------------|----------------------|------|---------|---------------|-----------|--------------|------------|------------------|--------------|
| 31/03/2017 | Saldo Principal | | | | | | | | 5.333.333,33 |
| 20/04/2017 | Juros | 20 | 1,7940% | 0,0997% | 7,75% | 0,4306% | 0,53022% | 28.278,54 | 5.333.333,33 |
| 30/07/2016 | Parcela Inadimplente | | | | | | | | 2.666.666,66 |
| 20/04/2017 | Multa | 264 | 0 | 0,0000% | 2,00% | 1,4667% | 1,46667% | 39.111,11 | 2.666.666,66 |

Tranche 30/09/2011

| Data | Histórico | Dias | Libor1 | Libor Período | Taxa Crto | Taxa Período | Total Taxa | Total de Juros | Principal |
|------------|----------------------|------|---------|---------------|-----------|--------------|------------|-----------------|--------------|
| 31/03/2017 | Saldo Principal | | | | | | | | 1.333.333,33 |
| 20/04/2017 | Juros | 20 | 1,7940% | 0,0997% | 7,75% | 0,4306% | 0,53022% | 7.069,63 | 1.333.333,33 |
| 30/07/2016 | Parcela Inadimplente | | | | | | | | 666.666,67 |
| 20/04/2017 | Multa | 264 | 0 | 0,0000% | 2,00% | 1,4667% | 1,46667% | 9.777,78 | 666.666,67 |

Tranche 30/09/2011

| Data | Histórico | Dias | Libor1 | Libor Período | Taxa Crto | Taxa Período | Total Taxa | Total de Juros | Principal |
|------------|----------------------|------|---------|---------------|-----------|--------------|------------|------------------|--------------|
| 31/03/2017 | Saldo Principal | | | | | | | | 5.333.333,34 |
| 20/04/2017 | Juros | 20 | 1,7940% | 0,0997% | 7,75% | 0,4306% | 0,53022% | 28.278,54 | 5.333.333,34 |
| 30/07/2016 | Parcela Inadimplente | | | | | | | | 2.666.666,67 |
| 20/04/2017 | Multa | 264 | 0 | 0,0000% | 2,00% | 1,4667% | 1,46667% | 39.111,11 | 2.666.666,67 |

Tranche 02/04/2014

| Data | Histórico | Dias | Libor1 | Libor Período | Taxa Crto | Taxa Período | Total Taxa | Total de Juros | Principal |
|------------|----------------------|------|---------|---------------|-----------|--------------|------------|------------------|--------------|
| 31/03/2017 | Saldo Principal | | | | | | | | 8.000.000,00 |
| 20/04/2017 | Juros | 20 | 1,7940% | 0,0997% | 7,75% | 0,4306% | 0,53022% | 42.417,80 | 8.000.000,00 |
| 30/07/2016 | Parcela Inadimplente | | | | | | | | 4.000.000,00 |
| 20/04/2017 | Multa | 264 | 0 | 0,0000% | 2,00% | 1,4667% | 1,46667% | 58.666,67 | 4.000.000,00 |

| | |
|-----------------------|----------------------|
| Principal: | 20.000.000,00 |
| Juros: | 106.044,51 |
| Multa: | 146.666,67 |
| Saldo Devedor: | 20.252.711,18 |

Contrato de Financiamento II

| Data | Histórico | Dias | Libor1 | Libor Período | Taxa Crto | Taxa Período | Total Taxa | Total de Juros | Principal |
|------------|-----------------|------|---------|---------------|-----------|--------------|------------|-------------------|---------------|
| 31/03/2017 | Saldo Principal | | | | | | | | 20.000.000,00 |
| 20/04/2017 | Juros | 20 | 1,7940% | 0,0997% | 7,75% | 0,4306% | 0,53022% | 106.044,51 | 20.000.000,00 |
| 08/09/2015 | | | | | | | | | 0,00 |
| 20/04/2017 | Multa | 590 | 0 | 0,0000% | 2,00% | 3,2778% | 3,27778% | 0,00 | 0,00 |

| | |
|-----------------------|----------------------|
| Principal: | 20.000.000,00 |
| Juros: | 106.044,51 |
| Multa: | 0,00 |
| Saldo Devedor: | 20.106.044,51 |



Análise de Divergência/Habilitação de Crédito

Grupo Seara



1. Informações Gerais

Credor

| ID | Razão Social/Nome | CNPJ/CPF |
|-----|-------------------------------|----------------------|
| 088 | AMERRA CAPITAL MANAGEMENT LLP | CREDOR INTERNACIONAL |

Lista Analítica

| LISTA RECUPERANDA 29.05.2017 | | | PEDIDO DO CREDOR | | | LISTA ADMINISTRADOR JUD. | | |
|------------------------------|-------|-----------------------|------------------|-------|----------------------|--------------------------|-------|-------------|
| CLASSE | MOEDA | VALOR | CLASSE | MOEDA | VALOR | CLASSE | MOEDA | VALOR |
| CLASSE II | BRL | 125.823.793,06 | CLASSE II | USD | 40.357.574,53 | | | |
| | | 125.823.793,06 | | | 40.357.574,53 | | | 0,00 |

Valores Para Quadro de Credores

| | BRL | EUR | USD |
|------------------------|-----|-----|-----|
| CLASSE I | - | - | - |
| CLASSE II | - | - | - |
| CLASSE III | - | - | - |
| CLASSE IV | - | - | - |
| TOTAL CONCURSAL | - | - | - |

2. Análise da Divergência/Habilitação

Solicitação do Credor

- Cuida-se de Impugnação de Crédito ofertada por: a) Amerra Agri Fund III LP, b) Amerra Agri Opportunity Fund LP, c) Amerra Agri Advantage Fund LP, d) Amerra Agri Multi Strategy Fund LP, e) Amerra-KRS Agri Fund LP, f) JP Morgan Chase Retirement Plan, g) Amerra Agri Fund II LP, h) Amerra Agri Offshore Master Fund II LP, e i) Amerra Latin America Finance LLC. Alegam que o crédito foi listado apenas em nome de AMERRA CAPITAL MANAGEMENT LLP, mas que esta era apenas a agente do financiamento;
- Requerem que o crédito seja listado em favor de cada um dos credores, no percentual devido individualizado, com a retificação do valores;
- Requerem, ainda, a manutenção da classificação na Classe II - Garantia Real, considerando terem hipotecados em seu favor três imóveis, todos registrados no Cartório de Registro de Imóveis de Ibiporã – PR.

Análise da Administradora Judicial

- A Administradora solicitou esclarecimentos às Recuperandas e estas se manifestaram da seguinte forma:
 - As Recuperandas concordam com a inclusão dos novos credores por percentual. Alegam que há cobrança de juros de mora indevidos. Pedem a alteração da lista, reclassificando o valor para USD 40.209.311,11;
 - Requerem a manutenção do crédito na Classe II - Garantia Real.
- Esta Administradora Judicial, após análise da documentação apresentada, se posiciona da seguinte forma:
- Os contratos vigentes e sujeitos à Recuperação Judicial são os seguintes:



Análise de Divergência/Habilitação de Crédito

Grupo Seara



i) o Contrato de Financiamento de Pagamento Antecipado de Exportação Aditado e Consolidado, e o aditivo denominado Alteração do Contrato de Financiamento de Pagamento Antecipado de Exportação Alterado e Consolidado, ambos firmados entre SEARA, SANTO ZANIN e MARIA ESTER e JP Morgan Chase Retirement Plan; Amerra Agri Opportunity Fund LP; Amerra Agri Fund II LP; Amerra Agri Offshore Master Fund II LP; Amerra Latin America Finance LLC; Amerra Agri Advantage Fund LP e Amerra Capital Management LLC, esta última o agente de financiamento; e

ii) Contrato de Financiamento de Pagamento Antecipado de Exportação firmado entre Amerra Agri Fund III LP, Amerra Agri Opportunity Fund LP, Amerra Agri Advantage Fund LP, Amerra Agri Multi Strategy Fund LP, Amerra-KRS Agri Fund LP, Amerra Capital Management LLC, esta última o agente de financiamento.

- Ambos os contratos são garantidos por Escritura Pública de Hipoteca e outras Avenças firmada em 26/08/2015 entre SEARA e JP Morgan Chase Retirement Plan; Amerra Agri Opportunity Fund LP; Amerra Agri Fund II LP; Amerra Agri Offshore Master Fund II LP, Amerra Latin America Finance LLC; Amerra Agri Advantage Fund LP, Amerra Agri Fund III LP e Amerra Agri Multi Strategy Fund LP e Amerra-KRS Agri Fund LP por meio da qual constituíram hipoteca de três imóveis matriculados no Cartório de Registro de Imóveis de Iporã, sob os números 10.747, 15.766 e 20.200, com valor total de R\$ 213.909.576,23 (duzentos e treze milhões, novecentos e nove mil, quinhentos e setenta e seis reais e vinte e três centavos).
- Confira-se outrossim o registro das hipotecas nas respectivas matrículas: a) Matrícula 15.766, R-10, com avaliação pelas partes em R\$ 47.242.093,40, b) Matrícula 20.200, R-03, com avaliação pelas partes em R\$ 145.772.634,17 e c) Matrícula 10.747, com hipoteca no R-31 e avaliação pelas partes em R\$ 20.894.848,66.
- O valor das garantias hipotecárias constituídas supera o valor total do débito em aberto, razão pela qual está correta a manutenção na classe II.
- Considerando o pedido de separação dos créditos conforme percentuais a que se obrigaram os credores, as Recuperandas concordaram com o pedido, mas apresentaram alguns percentuais diversos daqueles previstos no contrato. Esta Administradora Judicial considerou os seguintes quadros para cálculo do percentual de cada um dos contratos (Imagem extraída do aditivo ao contrato de financiamento I):

COMMITMENTS

| Name of Lender | Commitment (US\$) |
|------------------------------------------------|----------------------|
| JP MORGAN CHASE RETIREMENT PLAN | 1,066,666.67 |
| AMERRA AGRICULTURE OPPORTUNITY FUND, LP | 5,600,000.00 |
| AMERRA AGRICULTURE FUND II, LP | 1,600,000.00 |
| AMERRA AGRICULTURE OFFSHORE MASTER FUND II, LP | 6,533,333.33 |
| AMERRA LATIN AMERICA FINANCE, LLC | 4,000,000.00 |
| AMERRA AGRICULTURE ADVANTAGE FUND, LP | 1,200,000.00 |
| TOTAL | 20,000,000.00 |

Imagem extraída do Contrato de Financiamento II:

Análise de Divergência/Habilitação de Crédito

Grupo Seara



EXHIBIT I

| NAME OF LENDER: | COMMITMENT: |
|-------------------------------------|------------------------|
| AMERRA AGRI FUND III, LP | US\$ 5,800,000 |
| AMERRA Agri Opportunity Fund, LP | US\$ 1,200,000 |
| AMERRA Agri Advantage Fund, LP | US\$ 800,000 |
| AMERRA Agri Multi Strategy Fund, LP | US\$ 5,200,000 |
| AMERRA-KRS Agri Fund, LP | US\$ 7,000,000 |
| TOTAL: | US\$ 20,000,000 |

- Decide pela exclusão do crédito listado em nome de AMERRA CAPITAL MANAGEMENT LLP, por não ser credor, mas apenas o agente do financiamento.
- Habilitação dos créditos proporcionalmente em nome de JP Morgan Chase Retirement Plan, Amerra Agri Opportunity Fund LP, Amerra Agri Fund II LP, Amerra Agri Offshore Master Fund II LP, Amerra Latin America Finance LLC, Amerra Agri Advantage Fund LP, Amerra Agri Fund III LP, Amerra Agri Multi Strategy Fund LP, Amerra-KRS Agri Fund LP.

Conclusão

- Por todo o exposto, esta Administradora Judicial conclui pela EXCLUSÃO do crédito listado em nome de AMERRA CAPITAL MANAGEMENT LLP e a habilitação dos credores na proporção de sua contribuição.

| QUADRO DE COMPOSIÇÃO DA SINDICALIZAÇÃO => Amerra | | | | | |
|--------------------------------------------------|----------------------|----------------------|----------------------|----------------------|----------------------|
| Instituição | Contrato I | | Contrato II | | Total Atual USD |
| | USD Histórico | USD Atual | USD Histórico | USD Atual | |
| JP Morgan Chase Retirement Plan | 1.066.666,67 | 1.080.144,60 | | 0,00 | 1.080.144,60 |
| Amerra Agri Opportunity Fund LP | 5.600.000,00 | 5.670.759,13 | 1.200.000,00 | 1.206.362,67 | 6.877.121,80 |
| Amerra Agri Fund II LP | 1.600.000,00 | 1.620.216,89 | | 0,00 | 1.620.216,89 |
| Amerra Agri Offshore Master Fund II LP | 6.533.333,33 | 6.615.885,65 | | 0,00 | 6.615.885,65 |
| Amerra Latin America Finance LLC | 4.000.000,00 | 4.050.542,24 | | 0,00 | 4.050.542,24 |
| Amerra Agri Advantage Fund LP | 1.200.000,00 | 1.215.162,67 | 800.000,00 | 804.241,78 | 2.019.404,45 |
| Amerra Agri Fund III LP | | 0,00 | 5.800.000,00 | 5.830.752,91 | 5.830.752,91 |
| Amerra Agri Multi Strategy Fund LP | | 0,00 | 5.200.000,00 | 5.227.571,57 | 5.227.571,57 |
| Amerra-KRS Agri Fund LP | | 0,00 | 7.000.000,00 | 7.037.115,58 | 7.037.115,58 |
| Total | 20.000.000,00 | 20.252.711,18 | 20.000.000,00 | 20.106.044,51 | 40.358.755,69 |



Análise de Divergência/Habilitação de Crédito

Grupo Seara



Contrato de Financiamento I

Tranche 23/10/2010

| Data | Histórico | Dias | Libor1 | Libor Período | Taxa Crto | Taxa Período | Total Taxa | Total de Juros | Principal |
|------------|----------------------|------|---------|---------------|-----------|--------------|------------|------------------|--------------|
| 31/03/2017 | Saldo Principal | | | | | | | | 5.333.333,33 |
| 20/04/2017 | Juros | 20 | 1,7940% | 0,0997% | 7,75% | 0,4306% | 0,53022% | 28.278,54 | 5.333.333,33 |
| 30/07/2016 | Parcela Inadimplente | | | | | | | | 2.666.666,66 |
| 20/04/2017 | Multa | 264 | 0 | 0,0000% | 2,00% | 1,4667% | 1,46667% | 39.111,11 | 2.666.666,66 |

Tranche 30/09/2011

| Data | Histórico | Dias | Libor1 | Libor Período | Taxa Crto | Taxa Período | Total Taxa | Total de Juros | Principal |
|------------|----------------------|------|---------|---------------|-----------|--------------|------------|-----------------|--------------|
| 31/03/2017 | Saldo Principal | | | | | | | | 1.333.333,33 |
| 20/04/2017 | Juros | 20 | 1,7940% | 0,0997% | 7,75% | 0,4306% | 0,53022% | 7.069,63 | 1.333.333,33 |
| 30/07/2016 | Parcela Inadimplente | | | | | | | | 666.666,67 |
| 20/04/2017 | Multa | 264 | 0 | 0,0000% | 2,00% | 1,4667% | 1,46667% | 9.777,78 | 666.666,67 |

Tranche 30/09/2011

| Data | Histórico | Dias | Libor1 | Libor Período | Taxa Crto | Taxa Período | Total Taxa | Total de Juros | Principal |
|------------|----------------------|------|---------|---------------|-----------|--------------|------------|------------------|--------------|
| 31/03/2017 | Saldo Principal | | | | | | | | 5.333.333,34 |
| 20/04/2017 | Juros | 20 | 1,7940% | 0,0997% | 7,75% | 0,4306% | 0,53022% | 28.278,54 | 5.333.333,34 |
| 30/07/2016 | Parcela Inadimplente | | | | | | | | 2.666.666,67 |
| 20/04/2017 | Multa | 264 | 0 | 0,0000% | 2,00% | 1,4667% | 1,46667% | 39.111,11 | 2.666.666,67 |

Tranche 02/04/2014


| Data | Histórico | Dias | Libor1 | Libor Período | Taxa Crto | Taxa Período | Total Taxa | Total de Juros | Principal |
|------------|----------------------|------|---------|---------------|-----------|--------------|------------|------------------|--------------|
| 31/03/2017 | Saldo Principal | | | | | | | | 8.000.000,00 |
| 20/04/2017 | Juros | 20 | 1,7940% | 0,0997% | 7,75% | 0,4306% | 0,53022% | 42.417,80 | 8.000.000,00 |
| 30/07/2016 | Parcela Inadimplente | | | | | | | | 4.000.000,00 |
| 20/04/2017 | Multa | 264 | 0 | 0,0000% | 2,00% | 1,4667% | 1,46667% | 58.666,67 | 4.000.000,00 |

| | |
|-----------------------|----------------------|
| Principal: | 20.000.000,00 |
| Juros: | 106.044,51 |
| Multa: | 146.666,67 |
| Saldo Devedor: | 20.252.711,18 |

Contrato de Financiamento II

| Data | Histórico | Dias | Libor1 | Libor Período | Taxa Crto | Taxa Período | Total Taxa | Total de Juros | Principal |
|------------|-----------------|------|---------|---------------|-----------|--------------|------------|-------------------|---------------|
| 31/03/2017 | Saldo Principal | | | | | | | | 20.000.000,00 |
| 20/04/2017 | Juros | 20 | 1,7940% | 0,0997% | 7,75% | 0,4306% | 0,53022% | 106.044,51 | 20.000.000,00 |
| 08/09/2015 | | | | | | | | | 0,00 |
| 20/04/2017 | Multa | 590 | 0 | 0,0000% | 2,00% | 3,2778% | 3,2778% | 0,00 | 0,00 |

| | |
|-----------------------|----------------------|
| Principal: | 20.000.000,00 |
| Juros: | 106.044,51 |
| Multa: | 0,00 |
| Saldo Devedor: | 20.106.044,51 |



Análise de Divergência/Habilitação de Crédito

Grupo Seara



1. Informações Gerais

Credor

| ID | Razão Social/Nome | CNPJ/CPF |
|------|----------------------------------|----------------------|
| 2112 | AMERRA LATIN AMERICA FINANCE LLC | CREDOR INTERNACIONAL |

Lista Analítica

| LISTA RECUPERANDA 29.05.2017 | | | PEDIDO DO CREDOR | | | LISTA ADMINISTRADOR JUD. | | |
|------------------------------|-------|-------------|------------------|-------|---------------------|--------------------------|-------|---------------------|
| CLASSE | MOEDA | VALOR | CLASSE | MOEDA | VALOR | CLASSE | MOEDA | VALOR |
| | | - | CLASSE II | USD | 4.000.000,00 | CLASSE II | USD | 4.050.542,24 |
| | | 0,00 | | | 4.000.000,00 | | | 4.050.542,24 |

Valores Para Quadro de Credores

| | BRL | EUR | USD |
|------------------------|-----|-----|---------------------|
| CLASSE I | - | - | - |
| CLASSE II | - | - | 4.050.542,24 |
| CLASSE III | - | - | - |
| CLASSE IV | - | - | - |
| TOTAL CONCURSAL | - | - | 4.050.542,24 |


2. Análise da Divergência/Habilitação

Solicitação do Credor

- Cuida-se de Impugnação de Crédito ofertada por: a) Amerra Agri Fund III LP, b) Amerra Agri Opportunity Fund LP, c) Amerra Agri Advantage Fund LP, d) Amerra Agri Multi Strategy Fund LP, e) Amerra-KRS Agri Fund LP, f) JP Morgan Chase Retirement Plan, g) Amerra Agri Fund II LP, h) Amerra Agri Offshore Master Fund II LP, e i) Amerra Latin America Finance LLC. Alegam que o crédito foi listado apenas em nome de AMERRA CAPITAL MANAGEMENT LLP mas era ela a agente do financiamento;
- Requerem que o crédito seja listado no percentual de cada credor, também retificação dos valores e a inscrição de cada credor conforme valores individuais apresentados;
- Requerem, ainda, a manutenção da classificação na Classe II Garantia Real, considerando terem hipotecados em seu favor três imóveis, todos registrados no Cartório de Registro de Imóveis de Ibiaporã – PR.

Análise da Administradora Judicial

- A Administradora solicitou esclarecimentos às Recuperandas, e estas se manifestaram da seguinte forma:
 - As Recuperandas concordam com a inclusão dos novos credores por percentual. Alegam que há cobrança de juros de mora indevidos. Pedem a alteração da lista, reclassificando o valor para USD 40.209.311,11
 - Requerem a manutenção do crédito na Classe II -Garantia Real
- Esta Administradora Judicial, após análise da documentação apresentada, se posiciona da seguinte forma:



Análise de Divergência/Habilitação de Crédito

Grupo Seara



- Os contratos vigentes e sujeitos à Recuperação Judicial são os seguintes:
 - i)* o Contrato de Financiamento de Pagamento Antecipado de Exportação Aditado e Consolidado, e o aditivo denominado Alteração do Contrato de Financiamento de Pagamento Antecipado de Exportação Alterado e Consolidado, ambos firmados entre SEARA, SANTO ZANIN e MARIA ESTER e JP Morgan Chase Retirement Plan; Amerra Agri Opportunity Fund LP; Amerra Agri Fund II LP; Amerra Agri Offshore Master Fund II LP; Amerra Latin America Finance LLC; Amerra Agri Advantage Fund LP e Amerra Capital Management LLC, esta última o agente de financiamento; e
 - ii)* Contrato de Financiamento de Pagamento Antecipado de Exportação firmado entre Amerra Agri Fund III LP, Amerra Agri Opportunity Fund LP, Amerra Agri Advantage Fund LP, Amerra Agri Multi Strategy Fund LP, Amerra-KRS Agri Fund LP, Amerra Capital Management LLC, esta última o agente de financiamento.
- Ambos os contratos são garantidos por Escritura Pública de Hipoteca e outras Avenças firmada em 26/08/2015 entre SEARA e JP Morgan Chase Retirement Plan; Amerra Agri Opportunity Fund LP; Amerra Agri Fund II LP; Amerra Agri Offshore Master Fund II LP, Amerra Latin America Finance LLC; Amerra Agri Advantage Fund LP, Amerra Agri Fund III LP e Amerra Agri Multi Strategy Fund LP e Amerra-KRS Agri Fund LP por meio da qual constituíram hipoteca de três imóveis matriculados no Cartório de Registro de Imóveis de Iporã, sob os números 10.747, 15.766 e 20.200, com valor total de R\$ 213.909.576,23 (duzentos e treze milhões, novecentos e nove mil, quinhentos e setenta e seis reais e vinte e três centavos).
- Confira-se outrossim o registro das hipotecas nas respectivas matrículas: a) Matrícula 15.766, R-10, com avaliação pelas partes em R\$ 47.242.093,40, b) Matrícula 20.200, R-03, com avaliação pelas partes em R\$ 145.772.634,17 e c) Matrícula 10.747, com hipoteca no R-31 e avaliação pelas partes em R\$ 20.894.848,66.
- O valor das garantias hipotecárias constituídas supera o valor total do débito em aberto, razão pela qual está correta a manutenção na classe II.
- Considerando o pedido de separação dos créditos conforme percentuais a que se obrigaram os credores, as Recuperandas concordaram com o pedido, mas apresentaram alguns percentuais diversos daqueles previstos no contrato. Esta Administradora Judicial considerou os seguintes quadros para cálculo do percentual de cada um dos contratos (Imagem extraída do aditivo ao contrato de financiamento I):

COMMITMENTS

| Name of Lender | Commitment (US\$) |
|------------------------------------------------|----------------------|
| JP MORGAN CHASE RETIREMENT PLAN | 1,066,666.67 |
| AMERRA AGRICULTURE OPPORTUNITY FUND, LP | 5,600,000.00 |
| AMERRA AGRICULTURE FUND II, LP | 1,600,000.00 |
| AMERRA AGRICULTURE OFFSHORE MASTER FUND II, LP | 6,533,333.33 |
| AMERRA LATIN AMERICA FINANCE, LLC | 4,000,000.00 |
| AMERRA AGRICULTURE ADVANTAGE FUND, LP | 1,200,000.00 |
| TOTAL | 20,000,000.00 |

Análise de Divergência/Habilitação de Crédito

Grupo Seara



Imagem extraída do Contrato de Financiamento II:

EXHIBIT I

| NAME OF LENDER: | COMMITMENT: |
|-------------------------------------|------------------------|
| AMERRA AGRI FUND III, LP | US\$ 5,800,000 |
| AMERRA Agri Opportunity Fund, LP | US\$ 1,200,000 |
| AMERRA Agri Advantage Fund, LP | US\$ 800,000 |
| AMERRA Agri Multi Strategy Fund, LP | US\$ 5,200,000 |
| AMERRA-KRS Agri Fund, LP | US\$ 7,000,000 |
| TOTAL: | US\$ 20,000,000 |

- Habilitação do crédito no montante de USD 4.050.542,24.
- Habilitação do crédito na Classe II – Garantia Real.

Conclusão

- Por todo o exposto, esta Administradora Judicial conclui pela **HABILITAÇÃO** do valor do crédito no montante de **USD 4.050.542,24** (quatro milhões, cinquenta mil, quinhentos e quarenta e dois dólares norte-americanos e vinte e quatro centavos), na Classe II – Garantia Real em nome de **AMERRA LATIN AMERICA FINANCE LLC**.



Análise de Divergência/Habilitação de Crédito

Grupo Seara



| QUADRO DE COMPOSIÇÃO DA SINDICALIZAÇÃO => Amerra | | | | | |
|--------------------------------------------------|----------------------|----------------------|----------------------|----------------------|----------------------|
| Instituição | Contrato I | | Contrato II | | Total Atual USD |
| | USD Histórico | USD Atual | USD Histórico | USD Atual | |
| JP Morgan Chase Retirement Plan | 1.066.666,67 | 1.080.144,60 | | 0,00 | 1.080.144,60 |
| Amerra Agri Opportunity Fund LP | 5.600.000,00 | 5.670.759,13 | 1.200.000,00 | 1.206.362,67 | 6.877.121,80 |
| Amerra Agri Fund II LP | 1.600.000,00 | 1.620.216,89 | | 0,00 | 1.620.216,89 |
| Amerra Agri Offshore Master Fund II LP | 6.533.333,33 | 6.615.885,65 | | 0,00 | 6.615.885,65 |
| Amerra Latin America Finance LLC | 4.000.000,00 | 4.050.542,24 | | 0,00 | 4.050.542,24 |
| Amerra Agri Advantage Fund LP | 1.200.000,00 | 1.215.162,67 | 800.000,00 | 804.241,78 | 2.019.404,45 |
| Amerra Agri Fund III LP | | 0,00 | 5.800.000,00 | 5.830.752,91 | 5.830.752,91 |
| Amerra Agri Multi Strategy Fund LP | | 0,00 | 5.200.000,00 | 5.227.571,57 | 5.227.571,57 |
| Amerra-KRS Agri Fund LP | | 0,00 | 7.000.000,00 | 7.037.115,58 | 7.037.115,58 |
| Total | 20.000.000,00 | 20.252.711,18 | 20.000.000,00 | 20.106.044,51 | 40.358.755,69 |



Análise de Divergência/Habilitação de Crédito

Grupo Seara



Contrato de Financiamento I

Tranche 23/10/2010

| Data | Histórico | Dias | Libor1 | Libor Período | Taxa Crto | Taxa Período | Total Taxa | Total de Juros | Principal |
|------------|----------------------|------|---------|---------------|-----------|--------------|------------|------------------|--------------|
| 31/03/2017 | Saldo Principal | | | | | | | | 5.333.333,33 |
| 20/04/2017 | Juros | 20 | 1,7940% | 0,0997% | 7,75% | 0,4306% | 0,53022% | 28.278,54 | 5.333.333,33 |
| 30/07/2016 | Parcela Inadimplente | | | | | | | | 2.666.666,66 |
| 20/04/2017 | Multa | 264 | 0 | 0,0000% | 2,00% | 1,4667% | 1,46667% | 39.111,11 | 2.666.666,66 |

Tranche 30/09/2011

| Data | Histórico | Dias | Libor1 | Libor Período | Taxa Crto | Taxa Período | Total Taxa | Total de Juros | Principal |
|------------|----------------------|------|---------|---------------|-----------|--------------|------------|-----------------|--------------|
| 31/03/2017 | Saldo Principal | | | | | | | | 1.333.333,33 |
| 20/04/2017 | Juros | 20 | 1,7940% | 0,0997% | 7,75% | 0,4306% | 0,53022% | 7.069,63 | 1.333.333,33 |
| 30/07/2016 | Parcela Inadimplente | | | | | | | | 666.666,67 |
| 20/04/2017 | Multa | 264 | 0 | 0,0000% | 2,00% | 1,4667% | 1,46667% | 9.777,78 | 666.666,67 |

Tranche 30/09/2011

| Data | Histórico | Dias | Libor1 | Libor Período | Taxa Crto | Taxa Período | Total Taxa | Total de Juros | Principal |
|------------|----------------------|------|---------|---------------|-----------|--------------|------------|------------------|--------------|
| 31/03/2017 | Saldo Principal | | | | | | | | 5.333.333,34 |
| 20/04/2017 | Juros | 20 | 1,7940% | 0,0997% | 7,75% | 0,4306% | 0,53022% | 28.278,54 | 5.333.333,34 |
| 30/07/2016 | Parcela Inadimplente | | | | | | | | 2.666.666,67 |
| 20/04/2017 | Multa | 264 | 0 | 0,0000% | 2,00% | 1,4667% | 1,46667% | 39.111,11 | 2.666.666,67 |

Tranche 02/04/2014

| Data | Histórico | Dias | Libor1 | Libor Período | Taxa Crto | Taxa Período | Total Taxa | Total de Juros | Principal |
|------------|----------------------|------|---------|---------------|-----------|--------------|------------|------------------|--------------|
| 31/03/2017 | Saldo Principal | | | | | | | | 8.000.000,00 |
| 20/04/2017 | Juros | 20 | 1,7940% | 0,0997% | 7,75% | 0,4306% | 0,53022% | 42.417,80 | 8.000.000,00 |
| 30/07/2016 | Parcela Inadimplente | | | | | | | | 4.000.000,00 |
| 20/04/2017 | Multa | 264 | 0 | 0,0000% | 2,00% | 1,4667% | 1,46667% | 58.666,67 | 4.000.000,00 |

Principal: 20.000.000,00
 Juros: 106.044,51
 Multa: 146.666,67
 Saldo Devedor: 20.252.711,18

Contrato de Financiamento II

| Data | Histórico | Dias | Libor1 | Libor Período | Taxa Crto | Taxa Período | Total Taxa | Total de Juros | Principal |
|------------|-----------------|------|---------|---------------|-----------|--------------|------------|-------------------|---------------|
| 31/03/2017 | Saldo Principal | | | | | | | | 20.000.000,00 |
| 20/04/2017 | Juros | 20 | 1,7940% | 0,0997% | 7,75% | 0,4306% | 0,53022% | 106.044,51 | 20.000.000,00 |
| 08/09/2015 | | | | | | | | | 0,00 |
| 20/04/2017 | Multa | 590 | 0 | 0,0000% | 2,00% | 3,2778% | 3,27778% | 0,00 | 0,00 |

Principal: 20.000.000,00
 Juros: 106.044,51
 Multa: 0,00
 Saldo Devedor: 20.106.044,51



Análise de Divergência/Habilitação de Crédito

Grupo Seara



1. Informações Gerais

Credor

| ID | Razão Social/Nome | CNPJ/CPF |
|------|-------------------------|----------------------|
| 2116 | AMERRA-KRS AGRI FUND LP | CREDOR INTERNACIONAL |

Lista Analítica

| LISTA RECUPERANDA 29.05.2017 | | | PEDIDO DO CREDOR | | | LISTA ADMINISTRADOR JUD. | | |
|------------------------------|-------|-------------|------------------|-------|---------------------|--------------------------|-------|---------------------|
| CLASSE | MOEDA | VALOR | CLASSE | MOEDA | VALOR | CLASSE | MOEDA | VALOR |
| | | - | CLASSE II | USD | 7.000.000,00 | CLASSE II | USD | 7.037.115,58 |
| | | 0,00 | | | 7.000.000,00 | | | 7.037.115,58 |

Valores Para Quadro de Credores

| | BRL | EUR | USD |
|------------------------|-----|-----|---------------------|
| CLASSE I | - | - | - |
| CLASSE II | - | - | 7.037.115,58 |
| CLASSE III | - | - | - |
| CLASSE IV | - | - | - |
| TOTAL CONCURSAL | - | - | 7.037.115,58 |


2. Análise da Divergência/Habilitação

Solicitação do Credor

- Cuida-se de Impugnação de Crédito ofertada por: a) Amerra Agri Fund III LP, b) Amerra Agri Opportunity Fund LP, c) Amerra Agri Advantage Fund LP, d) Amerra Agri Multi Strategy Fund LP, e) Amerra-KRS Agri Fund LP, f) JP Morgan Chase Retirement Plan, g) Amerra Agri Fund II LP, h) Amerra Agri Offshore Master Fund II LP, e i) Amerra Latin America Finance LLC. Alegam que o crédito foi listado apenas em nome de AMERRA CAPITAL MANAGEMENT LLP mas era ela a agente do financiamento;
- Requerem que o crédito seja listado no percentual de cada credor, também retificação dos valores e a inscrição de cada credor conforme valores individuais apresentados;
- Requerem, ainda, a manutenção da classificação na Classe II Garantia Real, considerando terem hipotecados em seu favor três imóveis, todos registrados no Cartório de Registro de Imóveis de Ibioporã – PR.

Análise da Administradora Judicial

- A Administradora solicitou esclarecimentos às Recuperandas, e estas se manifestaram da seguinte forma:
 - As Recuperandas concordam com a inclusão dos novos credores por percentual. Alegam que há cobrança de juros de mora indevidos. Pedem a alteração da lista, reclassificando o valor para USD 40.209.311,11
 - Requerem a manutenção do crédito na Classe II -Garantia Real
- Esta Administradora Judicial, após análise da documentação apresentada, se posiciona da seguinte forma:
- Os contratos vigentes e sujeitos à Recuperação Judicial são os seguintes:



Análise de Divergência/Habilitação de Crédito

Grupo Seara



i) o Contrato de Financiamento de Pagamento Antecipado de Exportação Aditado e Consolidado, e o aditivo denominado Alteração do Contrato de Financiamento de Pagamento Antecipado de Exportação Alterado e Consolidado, ambos firmados entre SEARA, SANTO ZANIN e MARIA ESTER e JP Morgan Chase Retirement Plan; Amerra Agri Opportunity Fund LP; Amerra Agri Fund II LP; Amerra Agri Offshore Master Fund II LP; Amerra Latin America Finance LLC; Amerra Agri Advantage Fund LP e Amerra Capital Management LLC, esta última o agente de financiamento; e

ii) Contrato de Financiamento de Pagamento Antecipado de Exportação firmado entre Amerra Agri Fund III LP, Amerra Agri Opportunity Fund LP, Amerra Agri Advantage Fund LP, Amerra Agri Multi Strategy Fund LP, Amerra-KRS Agri Fund LP, Amerra Capital Management LLC, esta última o agente de financiamento.

- Ambos os contratos são garantidos por Escritura Pública de Hipoteca e outras Avenças firmada em 26/08/2015 entre SEARA e JP Morgan Chase Retirement Plan; Amerra Agri Opportunity Fund LP; Amerra Agri Fund II LP; Amerra Agri Offshore Master Fund II LP, Amerra Latin America Finance LLC; Amerra Agri Advantage Fund LP, Amerra Agri Fund III LP e Amerra Agri Multi Strategy Fund LP e Amerra-KRS Agri Fund LP por meio da qual constituíram hipoteca de três imóveis matriculados no Cartório de Registro de Imóveis de Iporã, sob os números 10.747, 15.766 e 20.200, com valor total de R\$ 213.909.576,23 (duzentos e treze milhões, novecentos e nove mil, quinhentos e setenta e seis reais e vinte e três centavos).
- Confira-se outrossim o registro das hipotecas nas respectivas matrículas: a) Matrícula 15.766, R-10, com avaliação pelas partes em R\$ 47.242.093,40, b) Matrícula 20.200, R-03, com avaliação pelas partes em R\$ 145.772.634,17 e c) Matrícula 10.747, com hipoteca no R-31 e avaliação pelas partes em R\$ 20.894.848,66.
- O valor das garantias hipotecárias constituídas supera o valor total do débito em aberto, razão pela qual está correta a manutenção na classe II.
- Considerando o pedido de separação dos créditos conforme percentuais a que se obrigaram os credores, as Recuperandas concordaram com o pedido, mas apresentaram alguns percentuais diversos daqueles previstos no contrato. Esta Administradora Judicial considerou os seguintes quadros para cálculo do percentual de cada um dos contratos (Imagem extraída do aditivo ao contrato de financiamento I):

COMMITMENTS

| Name of Lender | Commitment (US\$) |
|-----------------------------------------|----------------------|
| JP MORGAN CHASE RETIREMENT PLAN | 1,066,666.67 |
| AMERRA AGRI OPPORTUNITY FUND, LP | 5,600,000.00 |
| AMERRA AGRI FUND II, LP | 1,600,000.00 |
| AMERRA AGRI OFFSHORE MASTER FUND II, LP | 6,533,333.33 |
| AMERRA LATIN AMERICA FINANCE, LLC | 4,000,000.00 |
| AMERRA AGRI ADVANTAGE FUND, LP | 1,200,000.00 |
| TOTAL | 20,000,000.00 |

Análise de Divergência/Habilitação de Crédito

Grupo Seara



Imagem extraída do Contrato de Financiamento II:

EXHIBIT I

| NAME OF LENDER: | COMMITMENT: |
|-------------------------------------|------------------------|
| AMERRA AGRI FUND III, LP | US\$ 5,800,000 |
| AMERRA Agri Opportunity Fund, LP | US\$ 1,200,000 |
| AMERRA Agri Advantage Fund, LP | US\$ 800,000 |
| AMERRA Agri Multi Strategy Fund, LP | US\$ 5,200,000 |
| AMERRA-KRS Agri Fund, LP | US\$ 7,000,000 |
| TOTAL: | US\$ 20,000,000 |

- Habilitação do crédito no montante de USD 7.037.115,58;
- Habilitação do crédito na Classe II – Garantia Real.

Conclusão

- Por todo o exposto, esta Administradora Judicial conclui pela **HABILITAÇÃO** do valor do crédito no montante de **USD 7.037.115,58** (sete milhões, trinta e sete mil, cento e quinze dólares norte-americanos e cinquenta e oito centavos), na Classe II – Garantia Real em favor de **AMERRA-KRS AGRI FUND LP**.



Análise de Divergência/Habilitação de Crédito

Grupo Seara



| QUADRO DE COMPOSIÇÃO DA SINDICALIZAÇÃO => Amerra | | | | | |
|--------------------------------------------------|----------------------|----------------------|----------------------|----------------------|----------------------|
| Instituição | Contrato I | | Contrato II | | Total Atual USD |
| | USD Histórico | USD Atual | USD Histórico | USD Atual | |
| JP Morgan Chase Retirement Plan | 1.066.666,67 | 1.080.144,60 | | 0,00 | 1.080.144,60 |
| Amerra Agri Opportunity Fund LP | 5.600.000,00 | 5.670.759,13 | 1.200.000,00 | 1.206.362,67 | 6.877.121,80 |
| Amerra Agri Fund II LP | 1.600.000,00 | 1.620.216,89 | | 0,00 | 1.620.216,89 |
| Amerra Agri Offshore Master Fund II LP | 6.533.333,33 | 6.615.885,65 | | 0,00 | 6.615.885,65 |
| Amerra Latin America Finance LLC | 4.000.000,00 | 4.050.542,24 | | 0,00 | 4.050.542,24 |
| Amerra Agri Advantage Fund LP | 1.200.000,00 | 1.215.162,67 | 800.000,00 | 804.241,78 | 2.019.404,45 |
| Amerra Agri Fund III LP | | 0,00 | 5.800.000,00 | 5.830.752,91 | 5.830.752,91 |
| Amerra Agri Multi Strategy Fund LP | | 0,00 | 5.200.000,00 | 5.227.571,57 | 5.227.571,57 |
| Amerra-KRS Agri Fund LP | | 0,00 | 7.000.000,00 | 7.037.115,58 | 7.037.115,58 |
| Total | 20.000.000,00 | 20.252.711,18 | 20.000.000,00 | 20.106.044,51 | 40.358.755,69 |



Análise de Divergência/Habilitação de Crédito

Grupo Seara



Contrato de Financiamento I

Tranche 23/10/2010

| Data | Histórico | Dias | Libor1 | Libor Período | Taxa Crto | Taxa Período | Total Taxa | Total de Juros | Principal |
|------------|----------------------|------|---------|---------------|-----------|--------------|------------|------------------|--------------|
| 31/03/2017 | Saldo Principal | | | | | | | | 5.333.333,33 |
| 20/04/2017 | Juros | 20 | 1,7940% | 0,0997% | 7,75% | 0,4306% | 0,53022% | 28.278,54 | 5.333.333,33 |
| 30/07/2016 | Parcela Inadimplente | | | | | | | | 2.666.666,66 |
| 20/04/2017 | Multa | 264 | 0 | 0,0000% | 2,00% | 1,4667% | 1,46667% | 39.111,11 | 2.666.666,66 |

Tranche 30/09/2011

| Data | Histórico | Dias | Libor1 | Libor Período | Taxa Crto | Taxa Período | Total Taxa | Total de Juros | Principal |
|------------|----------------------|------|---------|---------------|-----------|--------------|------------|-----------------|--------------|
| 31/03/2017 | Saldo Principal | | | | | | | | 1.333.333,33 |
| 20/04/2017 | Juros | 20 | 1,7940% | 0,0997% | 7,75% | 0,4306% | 0,53022% | 7.069,63 | 1.333.333,33 |
| 30/07/2016 | Parcela Inadimplente | | | | | | | | 666.666,67 |
| 20/04/2017 | Multa | 264 | 0 | 0,0000% | 2,00% | 1,4667% | 1,46667% | 9.777,78 | 666.666,67 |

Tranche 30/09/2011

| Data | Histórico | Dias | Libor1 | Libor Período | Taxa Crto | Taxa Período | Total Taxa | Total de Juros | Principal |
|------------|----------------------|------|---------|---------------|-----------|--------------|------------|------------------|--------------|
| 31/03/2017 | Saldo Principal | | | | | | | | 5.333.333,34 |
| 20/04/2017 | Juros | 20 | 1,7940% | 0,0997% | 7,75% | 0,4306% | 0,53022% | 28.278,54 | 5.333.333,34 |
| 30/07/2016 | Parcela Inadimplente | | | | | | | | 2.666.666,67 |
| 20/04/2017 | Multa | 264 | 0 | 0,0000% | 2,00% | 1,4667% | 1,46667% | 39.111,11 | 2.666.666,67 |

Tranche 02/04/2014

| Data | Histórico | Dias | Libor1 | Libor Período | Taxa Crto | Taxa Período | Total Taxa | Total de Juros | Principal |
|------------|----------------------|------|---------|---------------|-----------|--------------|------------|------------------|--------------|
| 31/03/2017 | Saldo Principal | | | | | | | | 8.000.000,00 |
| 20/04/2017 | Juros | 20 | 1,7940% | 0,0997% | 7,75% | 0,4306% | 0,53022% | 42.417,80 | 8.000.000,00 |
| 30/07/2016 | Parcela Inadimplente | | | | | | | | 4.000.000,00 |
| 20/04/2017 | Multa | 264 | 0 | 0,0000% | 2,00% | 1,4667% | 1,46667% | 58.666,67 | 4.000.000,00 |

| | |
|-----------------------|----------------------|
| Principal: | 20.000.000,00 |
| Juros: | 106.044,51 |
| Multa: | 146.666,67 |
| Saldo Devedor: | 20.252.711,18 |

Contrato de Financiamento II

| Data | Histórico | Dias | Libor1 | Libor Período | Taxa Crto | Taxa Período | Total Taxa | Total de Juros | Principal |
|------------|-----------------|------|---------|---------------|-----------|--------------|------------|-------------------|---------------|
| 31/03/2017 | Saldo Principal | | | | | | | | 20.000.000,00 |
| 20/04/2017 | Juros | 20 | 1,7940% | 0,0997% | 7,75% | 0,4306% | 0,53022% | 106.044,51 | 20.000.000,00 |
| 08/09/2015 | | | | | | | | | 0,00 |
| 20/04/2017 | Multa | 590 | 0 | 0,0000% | 2,00% | 3,2778% | 3,27778% | 0,00 | 0,00 |

| | |
|-----------------------|----------------------|
| Principal: | 20.000.000,00 |
| Juros: | 106.044,51 |
| Multa: | 0,00 |
| Saldo Devedor: | 20.106.044,51 |



Análise de Divergência/Habilitação de Crédito

Grupo Seara



1. Informações Gerais

Credor

| ID | Razão Social/Nome | CNPJ/CPF |
|-----|-------------------|--------------------|
| 217 | BAC FLORIDA BANK | Credor Estrangeiro |

Lista Analítica

| LISTA RECUPERANDA 29.05.2017 | | | PEDIDO DO CREDOR | | | LISTA ADMINISTRADOR JUD. | | |
|------------------------------|-------|-------|------------------|-------|---------------------|--------------------------|-------|---------------------|
| CLASSE | MOEDA | VALOR | CLASSE | MOEDA | VALOR | CLASSE | MOEDA | VALOR |
| | | | CLASSE II | USD | 1.676.889,15 | CLASSE II | USD | 1.676.890,33 |
| | | - | | | 1.676.889,15 | | | 1.676.890,33 |

Valores Para Quadro de Credores

| | BRL | EUR | USD |
|------------------------|-----|-----|---------------------|
| CLASSE I | - | - | - |
| CLASSE II | - | - | 1.676.890,33 |
| CLASSE III | - | - | - |
| CLASSE IV | - | - | - |
| TOTAL CONCURSAL | - | - | 1.676.890,33 |

2. Análise da Divergência/Habilitação

Solicitação do Credor

- O Credor informa que quanto aos créditos atribuídos pelas Recuperandas ao BANCO RABOBANK INTL BRASIL S/A - 60, cuida-se de operação sindicalizada com saldo total de **US\$ 36.891.561,40** relativo ao "Contrato 110" e de **US\$ 45.143.908,27** relativo ao "Contrato 60", os quais possuem garantia de penhor mercantil de milho e soja e solicita a individualização dos créditos em nome de cada membro da sindicalização, no percentual de cada um;
- Junta documentos demonstrando ser possuidor de 18,18% do "Contrato 110" e 41,67% do "Contrato 60";
- Requer a habilitação de crédito em moeda original (dólar norte americano);
- Informa que o crédito de **US\$ 1.676.889,15**, já atualizado conforme estabelecido na Cláusula 2.5 do "Contrato de Financiamento 110", nas definições sobre as Margens Aplicável (taxa LIBOR acrescida de 4.85% ao ano). A taxa de juros moratórios aplicada também observou os critérios contratuais previstos na Cláusula 2.7 do "Contrato de Financiamento 110" (2% ao ano), juntou memória de cálculo e documentação comprobatória;
- Classificar o crédito na Classe II – Garantia Real.

Análise da Administradora Judicial

- Solicitado às Recuperandas esclarecimentos acerca da habilitação apresentada pelo credor, estas se manifestaram da seguinte forma:
 - Habilitação do valor no montante de **US\$ 1.678.367,70**;
 - Não reconhece a incidência da multa;
 - Classificar o crédito na Classe II - Garantia Real.



Análise de Divergência/Habilitação de Crédito

Grupo Seara



- Esta Administradora Judicial, após análise da documentação apresentada, se posiciona da seguinte forma:
 - A SEARA firmou Contrato de Financiamento para Recebimento Antecipado de Exportação no valor de USD 110.000.000,00 em 30/09/2014. No dia 20/10/2014 foi realizado o saque de USD 53.340.000,00, e em 24/10/2014 foi realizado o saque de USD 21.977.000,00. No dia 13/11/2014, foi realizado o saque de USD 24.683.000,00. No dia 03/12/2014, foi realizado o saque de USD 10.000.000,00. As partes firmaram ainda Contrato de Cessão e Garantia, bem como o Contrato de Prestação de Garantia mediante a constituição de penhor mercantil;
 - O penhor mercantil de 465 mil toneladas de soja e 465 mil toneladas de milho foi devidamente registrado nos Registros de Imóveis de Londrina, Paranaguá, Ibiporã, e Marialva no Paraná, além de Itiquira - MT e Sonora – MS;
 - Realizando-se o cálculo do valor das garantias, na forma estipulada no contrato de penhor, considerando-se a média ponderada de produto e preço de cada praça indicada em contrato (vide Quadro Auxiliar de Garantias), o valor importa em 648.083.333,33, superando o valor da dívida. Há previsão contratual que adota as cotações de cada local de depósito ou da praça mais próxima para cálculo do valor das garantias;
 - A SEARA firmou, ainda, Contrato de Financiamento para Recebimento Antecipado de Exportação no valor de USD 60.000.000,00 em 16/10/2015. No dia 16/06/2016 foi realizado o saque de USD 60.000.000,00. As partes firmaram ainda Contrato de Cessão e Garantia, bem como o Contrato de Prestação de Garantia mediante a constituição de penhor mercantil;
 - O penhor mercantil de 525 mil toneladas de soja e 525 mil toneladas de milho está devidamente constituído mediante registro do Penhor nos competentes Registros de Imóveis de Londrina, Paranaguá, Ibiporã, e Marialva no Paraná, além de Itiquira - MT e Sonora – MS;
 - A Administradora Judicial realizou a verificação dos valores das garantias considerando a média ponderada de produto e preço de cada praça indicada em contrato (vide Quadro Auxiliar de Garantias); O valor da garantia importa em R\$ 737.583.333,33 e supera o valor da dívida;
 - Há previsão contratual da individualização do crédito “Sindicalizado”, devendo ser relacionado para cada um dos credores;
 - Contrato e operação em moeda estrangeira, devidamente registrados no Brasil, que autoriza manutenção do crédito em dólares norte americano;
 - Habilitação do crédito conforme estabelecido na Cláusula 2.5 do “Contrato de Financiamento 110”. Na taxa de juros moratórios aplicada também deve se observar os critérios contratuais previstos na Cláusula 2.7 do “Contrato de Financiamento 110”, resultante no montante de **US\$ 1.676.890,33**;
 - Classificar o crédito na Classe II - Garantia Real.

Conclusão

- Por todo o exposto, esta Administradora Judicial conclui pela habilitação do crédito em nome de **BAC FLORIDA BANK**, para que passe a constar o montante de **US\$ 1.676.890,33 (Um milhão, seiscentos e setenta e seis mil, oitocentos e noventa dólares norte-americanos e trinta e três centavos)**, incluindo-o na Classe II – Garantia Real.



Análise de Divergência/Habilitação de Crédito

Grupo Seara



1. Planilha de Atualização de Créditos

| Recálculo de Contrato DC-110 | | | Taxa Pré-fixada: 4,85% a.a. | | Valor Contrato: 110.000.000,00 | | Indexador: Libor | | Moeda: USD | |
|------------------------------|------|--------------------------------------------|-----------------------------|------------|--------------------------------|------------|------------------|---------------|---------------|----------------------|
| Data | Dias | Evento/Histórico | Parc. | Taxa Juros | Libor | Taxa Total | Total Juros | Amortização | Pagamento | Principal |
| 15/01/2015 | | Liberação de Saldo | | | | | | | | 110.000.000,00 |
| 02/04/2015 | 77 | Pagamento Parcial | 1 | 1,037% | 0,054% | 1,092% | 1.200.693,08 | 10.818.104,20 | 10.936.188,04 | 99.181.895,80 |
| 08/04/2015 | 6 | Pagamento Parcial | 1 | 0,081% | 0,004% | 0,085% | 84.359,16 | 1.402.895,80 | 1.419.402,19 | 97.779.000,00 |
| 15/04/2015 | 7 | Parcela + Juros | 1 | 0,094% | 0,005% | 0,099% | 97.026,92 | - | 1.247.488,93 | 97.779.000,00 |
| 23/04/2015 | 8 | Pagamento Parcial | 2 | 0,108% | 0,004% | 0,112% | 109.327,79 | 6.326.616,06 | 6.333.689,92 | 91.452.383,94 |
| 08/05/2015 | 15 | Pagamento Parcial | 2 | 0,202% | 0,008% | 0,210% | 191.726,11 | 5.837.041,35 | 5.855.804,92 | 85.615.342,59 |
| 15/05/2015 | 7 | Parcela + Juros | 2 | 0,094% | 0,004% | 0,098% | 83.761,53 | 57.342,59 | 416.320,59 | 85.558.000,00 |
| 10/06/2015 | 26 | Pagamento Parcial | 3 | 0,350% | 0,013% | 0,364% | 311.159,24 | 8.739.327,15 | 8.771.110,53 | 76.818.672,85 |
| 15/06/2015 | 5 | Parcela + Juros | 3 | 0,067% | 0,003% | 0,070% | 53.726,13 | 3.481.672,75 | 3.814.774,71 | 73.337.000,10 |
| 15/09/2015 | 92 | Juros | | 1,239% | 0,073% | 1,312% | 962.544,46 | - | 962.544,46 | 73.337.000,10 |
| 15/12/2015 | 91 | Juros | | 1,226% | 0,085% | 1,311% | 961.601,26 | - | 961.601,26 | 73.337.000,10 |
| 15/03/2016 | 91 | Juros | | 1,226% | 0,129% | 1,355% | 994.005,63 | - | 994.005,63 | 73.337.000,10 |
| 15/04/2016 | 31 | Parcela + Juros | 4 | 0,418% | 0,038% | 0,455% | 333.830,43 | 12.221.000,00 | 12.554.830,43 | 61.116.000,10 |
| 16/05/2016 | 31 | Parcela + Juros | 5 | 0,418% | 0,037% | 0,455% | 278.018,81 | 12.221.000,00 | 12.499.018,81 | 48.895.000,10 |
| 15/06/2016 | 30 | Parcela + Juros | 6 | 0,404% | 0,036% | 0,440% | 215.319,32 | 12.221.000,00 | 12.436.319,32 | 36.674.000,10 |
| 15/09/2016 | 92 | Juros | | 1,239% | 0,167% | 1,406% | 515.707,75 | - | 515.707,75 | 36.674.000,10 |
| 15/12/2016 | 91 | Juros | | 1,226% | 0,215% | 1,441% | 528.437,18 | - | 528.437,18 | 36.674.000,10 |
| 15/03/2017 | 90 | Juros | | 1,213% | 0,241% | 1,453% | 533.005,25 | - | 533.005,25 | 36.674.000,10 |
| 17/04/2017 | 33 | Juros | 7 | 0,445% | 0,084% | 0,528% | 193.713,35 | - | - | 36.867.713,45 |
| 20/04/2017 | 3 | Saldo Recuperação Judicial (Juros mora 2%) | 3 | 0,057% | 0,008% | 0,065% | 7.905,17 | - | - | 36.875.618,63 |
| 20/04/2017 | 3 | Saldo Recuperação Judicial (Juros mora 2%) | | 0,057% | 0,008% | 0,065% | 15.968,77 | - | - | 36.891.587,40 |

2. Quadro de Composição da Sindicalização

| QUADRO DE COMPOSIÇÃO DA SINDICALIZAÇÃO DC - 110 | | | | | | | Ptax - 19/04/2017 | 3,1294 |
|-------------------------------------------------|--------------|----------------------|----------------|----------------|-----------------------|-----------------------|------------------------------|--------|
| | | | | | | | Soja - Média - (Saca) | 59,99 |
| | | | | | | | Milho - Média - (Saca) | 23,63 |
| Instituição | Part. % | Crédito (USD) | Garantia (T) | | Garantia (R\$) | | Total Garantia Real (USD) | |
| | | | Soja (T) | Milho (T) | Soja (R\$) | Milho (R\$) | | |
| Metropolitan Life Insurance Company | 27,27% | 10.061.342,02 | 126.818 | 126.818 | 126.795.454,58 | 49.954.545,47 | 56.480.475,51 | |
| Banco Bradesco S.A. (HSBC) | 18,18% | 6.707.561,35 | 84.545 | 84.545 | 84.530.303,05 | 33.303.030,31 | 37.653.650,34 | |
| KFW Ipex GmbH | 18,18% | 6.707.561,35 | 84.545 | 84.545 | 84.530.303,05 | 33.303.030,31 | 37.653.650,34 | |
| Rabobank Curaçao - Cooperatieve - Rabobank | 18,18% | 6.707.561,35 | 84.545 | 84.545 | 84.530.303,05 | 33.303.030,31 | 37.653.650,34 | |
| Caixa Geral Depósitos S.A. N.Y. | 9,09% | 3.353.780,67 | 42.273 | 42.273 | 42.265.151,53 | 16.651.515,16 | 18.826.825,17 | |
| BAC Florida Bank | 4,55% | 1.676.890,33 | 21.136 | 21.136 | 21.132.575,70 | 8.325.757,55 | 9.413.412,56 | |
| Federated Project And Trade Finance Core Fund | 4,55% | 1.676.890,33 | 21.136 | 21.136 | 21.132.575,70 | 8.325.757,55 | 9.413.412,56 | |
| Total | 100% | 36.891.587,40 | 465.000 | 465.000 | 464.916.666,67 | 183.166.666,67 | 207.095.076,80 | |

3. Quadro Auxiliar de Garantias

| QUADRO AUXILIAR DE GARANTIAS "DC - 110" - COTAÇÕES CONTRATUAIS SOJA E MILHO em 20/04/17 | | | | | | | |
|-----------------------------------------------------------------------------------------|------------------------|----------------|-----------------|------------------|-----------------------|-----------------------|-----------------------|
| Cidade / Estado | Qtde Soja (T) | Qtde Milho (T) | Preço Soja (sc) | Preço Milho (sc) | Garantia Soja | Garantia Milho | Total Garantia (R\$) |
| Londrina PR | 80.000 | 80.000 | 61,50 | 25,00 | 82.000.000,00 | 33.333.333,33 | 115.333.333,33 |
| Itiquira MT | 100.000 | 100.000 | 54,00 | 18,00 | 90.000.000,00 | 30.000.000,00 | 120.000.000,00 |
| Ibiporã PR | 80.000 | 80.000 | 61,50 | 25,00 | 82.000.000,00 | 33.333.333,33 | 115.333.333,33 |
| Paranaguá PR | 80.000 | 80.000 | 66,50 | 29,00 | 88.666.666,67 | 38.666.666,67 | 127.333.333,33 |
| Marialva PR | 80.000 | 80.000 | 61,50 | 25,00 | 82.000.000,00 | 33.333.333,33 | 115.333.333,33 |
| Itiquira MT | 30.000 | 30.000 | 54,00 | 18,00 | 27.000.000,00 | 9.000.000,00 | 36.000.000,00 |
| Sonora MS | 15.000 | 15.000 | 53,00 | 22,00 | 13.250.000,00 | 5.500.000,00 | 18.750.000,00 |
| Total | 465.000 | 465.000 | | | 464.916.666,67 | 183.166.666,67 | 648.083.333,33 |
| | Média Ponderada | | 59,99 | 23,63 | | | |

* Fonte prevista em contrato: site *Safras e Mercados*

Análise de Divergência/Habilitação de Crédito

Grupo Seara



1. Informações Gerais

Credor

| ID | Razão Social/Nome | CNPJ/CPF |
|-----|-------------------|--------------------|
| 037 | BANCO BMG S.A. | 61.186.680/0001-74 |

Lista Analítica

| LISTA RECUPERANDA 29.05.2017 | | | PEDIDO DO CREDOR | | | LISTA ADMINISTRADOR JUD. | | |
|------------------------------|-------|----------------------|------------------|-------|-------------|--------------------------|-------|-------------|
| CLASSE | MOEDA | VALOR | CLASSE | MOEDA | VALOR | CLASSE | MOEDA | VALOR |
| CLASSE II | BRL | 10.934.143,84 | | | | | | |
| Total | | 10.934.143,84 | | | 0,00 | | | 0,00 |

Valores Para Quadro de Credores

| | BRL | EUR | USD |
|------------------------|-----|-----|-----|
| CLASSE I | - | - | - |
| CLASSE II | - | - | - |
| CLASSE III | - | - | - |
| CLASSE IV | - | - | - |
| TOTAL CONCURSAL | - | - | - |


2. Análise da Divergência/Habilitação

Solicitação do Credor

- O Banco BMG foi listado pela Recuperanda pelo valor de R\$ 10.621.487,50. Requer o reconhecimento da extraconcursalidade do crédito alegando que firmou com a Recuperanda a CCE nr. 10094/0, contrato integralmente garantido por Cessão Fiduciária de Direitos Creditórios, por meio do qual lhe foram cedidos os direitos do " Contrato AGS-3591/16" entre CHS Europe Sarl e Seara, referente e 8.000 T soja.

Análise da Administradora Judicial

- Solicitado às Recuperandas esclarecimentos acerca da divergência apresentada pelo Credor, estas se manifestaram da seguinte forma:
 - As Recuperandas alegam que a garantia fiduciária recai sobre bens essenciais, razão pela qual o crédito deve ser mantido como sujeito à recuperação judicial. Aduzem que firmaram Contrato Master de Derivativos e que o Banco BMG, indevidamente, reteve ajustes positivos para pagamento da dívida não vencida, apresentando extrato bancário.
- Esta Administradora Judicial, após análise da documentação apresentada, se posiciona da seguinte forma:
 - A Recuperanda SEARA firmou com o Banco BMG em 24/10/2016 a Cédula de Crédito à Exportação no valor de U\$ 10.000.000,00 ajustando o pagamento em parcela única, vencível em 24/04/2017. Na mesma data, firmou Termo de Constituição de Garantia de Cessão Fiduciária de Direitos Creditórios n. 10094/0, por meio do qual deu em garantia de 100% da operação os direitos do "Contract n. AGS-3591/16" firmado entre SEARA e CHS – EUROPE SARL.
 - Considerando a constituição de garantia fiduciária a garantir integralmente a



Análise de Divergência/Habilitação de Crédito

Grupo Seara



dívida, o crédito é extraconcursal, na forma do art. 49, §3, da Lei 11.101/2005. Destaca-se que o STJ tem se manifestado pela extraconcursalidade das operações garantidas por meio de cessão fiduciária de recebíveis.

- o Há, todavia, que se apurar se os descontos indicados pelas Recuperandas em sua conta foram, de fato, abatidos da dívida após a propositura da recuperação judicial. Isto porque, em que pese o crédito seja extraconcursal, não se admite, no período a que se refere o art. 6º, §4º, da Lei 11.101/2005, que sejam retirados da posse da recuperanda bens essenciais, devendo as medidas de busca de bens e valores serem suspensas nesse pedido. Segundo extrato apresentado, foram descontados das contas das Recuperandas o valor de R\$ 1.479.014,50 (um milhão, quatrocentos e setenta e nove mil, quatorze reais e cinquenta centavos):

| Data | Histórico | Doc. | Valor | Valor Bloq. D/C | Saldo |
|------------|------------------------------|--------|------------|-----------------|----------|
| 31/03/2017 | SALDO ANTERIOR | | | | 1.431,15 |
| 20/04/2017 | LIQUIDACAO NDF CREDITO | | 154.212,29 | C | |
| 20/04/2017 | LIQUIDACAO NDF CREDITO | | 744.062,80 | C | |
| 20/04/2017 | PAGAMENTO PARCIAL DE PARCELA | 323306 | 899.706,24 | D | |
| 20/04/2017 | SALDO C/C | | | | 0,00 |
| 24/04/2017 | LIQUIDACAO NDF CREDITO | | 176.048,00 | C | |
| 24/04/2017 | LIQUIDACAO NDF CREDITO | | 253.112,85 | C | |
| 24/04/2017 | LIQUIDACAO NDF CREDITO | | 150.147,41 | C | |
| 24/04/2017 | PAGAMENTO PARCIAL DE PARCELA | 323306 | 579.308,26 | D | |
| 24/04/2017 | SALDO C/C | | | | 0,00 |

Uoltar

Há, pois, que se apurar a que título foram feitos os descontos acima referidos, para que, se for o caso, sejam restituídos à Recuperanda.

Conclusão

- Por todo o exposto, esta Administradora Judicial conclui pela retificação do crédito e sua **EXCLUSÃO** da lista de credores. Opina, outrossim, sejam adotadas providências acerca da investigação dos valores abatidos da conta da Recuperanda após a propositura da Recuperação Judicial apurando se foram ou não indevidos.



Análise de Divergência/Habilitação de Crédito

Grupo Seara



1. Informações Gerais

Credor

| ID | Razão Social/Nome | CNPJ/CPF |
|-----|--------------------|--------------------|
| 032 | BANCO BRADESCO S/A | 60.746.948/0001-12 |

| LISTA RECUPERANDA 29.05.2017 | | | PEDIDO DO CREDOR | | | LISTA ADMINISTRADOR JUD. | | |
|------------------------------|-------|---------------|------------------|-------|---------------|--------------------------|-------|---------------|
| CLASSE | MOEDA | VALOR | CLASSE | MOEDA | VALOR | CLASSE | MOEDA | VALOR |
| CLASSE II | BRL | 184.371,17 | | | | | | |
| CLASSE III | BRL | 12.023.470,55 | CLASSE III | BRL | 12.046.069,24 | CLASSE III | BRL | 47.216.946,87 |
| CLASSE III | USD | 50.327.779,94 | CLASSE II | USD | 8.212.353,56 | CLASSE II | USD | 8.212.358,29 |

Valores Para Quadro de Credores

| | BRL | EUR | USD |
|------------------------|----------------------|-----|---------------------|
| CLASSE I | - | - | - |
| CLASSE II | - | - | 8.212.358,29 |
| CLASSE III | 47.216.946,87 | - | - |
| CLASSE IV | - | - | - |
| TOTAL CONCURSAL | 47.216.946,87 | - | 8.212.358,29 |

2. Análise da Divergência/Habilitação

Solicitação do Credor

2.1 OPERAÇÕES SINDICALIZADAS – BANCO RABOBANK INTL BRASIL S/A

- O credor informa que quanto aos créditos atribuídos pelas Recuperandas ao BANCO RABOBANK INTL BRASIL S/A - 60, se trata de operação sindicalizada com saldo total de **US\$ 36.891.561,40** relativos ao "Contrato 110" e de **US\$ 45.143.908,27** relativos ao "Contrato 60", os quais possuem garantia de penhor mercantil de milho e soja;
- Junta documentos demonstrando ser possuidor de 18,18% do "Contrato 110" e 3,33% do "Contrato 60";
- Requer habilitação do crédito em moeda original (dólar norte americano);
- Informa que o crédito total oriundo da soma dos saldos dos contratos acima é de **US\$ 8.212.353,56**, já atualizado conforme estabelecido nas Cláusulas dos "Contrato de Financiamento 110" e "Contrato de Financiamento 60", apresentando memória de cálculo e documentação comprobatória;
- Classificar o crédito na Classe II – Garantia Real.

2.2 CONTRATOS DE ADIANTAMENTO DE CÂMBIO

- Excluir da Recuperação Judicial o valor de R\$ 198.284.059,50 (US\$ 50.327.779,94) relativos aos contratos de câmbio originados no HSBC:

ACC 136576498 - valor US\$ 10.000.000,00;
ACC 136595944 - valor US\$ 4.000.000,00;
AAC 136595998 - valor US\$ 4.500.000,00;
ACC 136666793 - valor US\$ 5.000.000,00;
ACC 136666857 - valor US\$ 5.000.000,00;
ACC 136752412 - valor US\$ 5.000.000,00;



Análise de Divergência/Habilitação de Crédito

Grupo Seara



ACC 136752413 - valor US\$ 5.000.000,00;
ACC 136841943 - valor US\$ 4.500.000,00;
ACC 138915756 - valor US\$ 4.600.000,00.

2.3 CONTA GARANTIDA

- Retificar o valor do crédito quirografário listado para o montante de R\$ 12.046.069,24 considerando:
 - Conta Garantida Contrato nº 4116734 para R\$ 2.060.719,19;
 - Limite Crédito conta 1490-7 agência 3552-1 para R\$ 9.985.350,05.

3. Análise da Administradora Judicial

Solicitado às Recuperandas esclarecimentos acerca da habilitação/divergência apresentadas pelo credor, estas se manifestaram da seguinte forma:

3.1. OPERAÇÕES SINDICALIZADAS – BANCO RABOBANK INTL BRASIL S/A

- Habilitação do valor no montante de **US\$ 6.706.093,34** e **US\$ 1.503.292,15** respectivamente;
- Não reconhece a incidência da multa;
- Classificar o crédito na Classe II - Garantia Real.

3.2. CONTRATOS DE ADIANTAMENTO DE CÂMBIO

- Aduz que estes contratos devem estar registrados no BACEN e respeitar antecedência de até 180 dias em relação ao embarque;
- Alega que os contratos no caso concreto teriam natureza mista e não seriam ACCs;
- É necessário haver vinculação do contrato de câmbio subjacente;
- Informa que estes contratos possuem garantias através de CDBs;
- Afirma que se trata de contratos de mútuo bancário simulados e não ACCs;
- Pugna pela concursabilidade dos ACCs para manter o crédito na Classe III – Quirografário.

3.3. CONTA GARANTIDA

- Não houve manifestação das Recuperandas quanto a este item específico.
- Esta Administradora Judicial, após análise da documentação apresentada, se posiciona da seguinte forma:

OPERAÇÕES SINDICALIZADAS – BANCO RABOBANK INTL BRASIL S/A

- A SEARA firmou Contrato de Financiamento para Recebimento Antecipado de Exportação no valor de USD 110.000.000,00 em 30/09/2014. No dia 20/10/2014 foi realizado o saque de USD 53.340.000,00, e em 24/10/2014 foi realizado o saque de USD 21.977.000,00. No dia 13/11/2014, foi realizado o saque de USD 24.683.000,00. No dia 03/12/2014, foi realizado o saque de USD 10.000.000,00. As partes firmaram ainda



Análise de Divergência/Habilitação de Crédito

Grupo Seara



- Contrato de Cessão e Garantia, bem como o Contrato de Prestação de Garantia mediante a constituição de penhor mercantil.
- O penhor mercantil de 465 mil toneladas de soja e 465 mil toneladas de milho foi devidamente registrado nos Registros de Imóveis de Londrina, Paranaguá, Ibiporã, e Marialva no Paraná, além de Itiquira - MT e Sonora – MS;
 - Realizando-se o cálculo do valor das garantias, na forma estipulada no contrato de penhor, considerando-se a média ponderada de produto e preço de cada praça indicada em contrato (vide Quadro Auxiliar de Garantias), o valor importa em 648.083.333,33, superando o valor da dívida. Há previsão contratual que adota as cotações de cada local de depósito ou da praça mais próxima para cálculo do valor das garantias;
 - A SEARA firmou, ainda, Contrato de Financiamento para Recebimento Antecipado de Exportação no valor de USD 60.000.000,00 em 16/10/2015. No dia 16/06/2016 foi realizado o saque de USD 60.000.000,00. As partes firmaram ainda Contrato de Cessão e Garantia, bem como o Contrato de Prestação de Garantia mediante a constituição de penhor mercantil.
 - O penhor mercantil de 525 mil toneladas de soja e 525 mil toneladas de milho está devidamente constituído mediante registro do Penhor nos competentes Registros de Imóveis de Londrina, Paranaguá, Ibiporã, e Marialva no Paraná, além de Itiquira - MT e Sonora – MS.
 - A Administradora Judicial realizou a verificação dos valores das garantias considerando a média ponderada de produto e preço de cada praça indicada em contrato (vide Quadro Auxiliar de Garantias); O valor da garantia importa em R\$ 737.583.333,33 e supera o valor da dívida.
 - Há previsão contratual da individualização do crédito “Sindicalizado”, devendo ser relacionado para cada um dos credores;
 - Contrato e operação em moeda estrangeira, devidamente registrados no Brasil, que autoriza manutenção do crédito em dólares norte americano;
 - Habilitação do crédito atualizado conforme estabelecido nas Cláusulas dos “Contrato de Financiamento 110” e “Contrato de Financiamento 60”, resultante no montante de US\$ 8.212.358,29;
 - Classificar o crédito na Classe II - Garantia Real.

CONTRATOS DE ADIANTAMENTO DE CÂMBIO

- Acolher o pedido para reconhecer como não sujeitos ao regime jurídico de Recuperação Judicial e excluir do quadro de credores as operações de Adiantamento de Contrato de Câmbio oriundos dos Adiantamento de Contrato de Câmbio mencionados acima;
- Incluir como crédito Quirografário os Encargos Financeiros do BACEN e cominações no valor de R\$ 35.170.877,63, oriundos dos contratos acima, de acordo com a tabela a seguir e conforme jurisprudência (TJPR - 18ª C. Cível - AI - 1240520-4), (TJPR - AI 830.051-2, 17ª C. Cível), (TJPR - 18ª C. Cível - AC - 1501346-6), (AI 1.202.921-7, 17ª C. Cível). Seguem duas decisões das citadas acima:

“DECISÃO: ACORDAM os Magistrados integrantes da 18ª Câmara Cível, à unanimidade de votos, em negar provimento ao agravo e ratificar a decisão atacada. EMENTA: RECUPERAÇÃO JUDICIAL. IMPUGNAÇÃO AOS VALORES E CLASSIFICAÇÃO DOS CRÉDITOS. PEDIDO JULGADO PARCIALMENTE PROCEDENTE PARA DETERMINAR A DEVOLUÇÃO DE ADIANTAMENTO DE CONTRATO DE CÂMBIO, MANTENDO AS VERBAS ACESSÓRIAS SUJEITAS AOS EFEITOS DA



Análise de Divergência/Habilitação de Crédito

Grupo Seara



RECUPERAÇÃO JUDICIAL. INSURGÊNCIA DO AUTOR. AUSÊNCIA DE PREVISÃO LEGAL PARA QUE JUROS E ENCARGOS DECORRENTES DO CONTRATO DE CÂMBIO SEJAM EXCLUÍDOS DESTA PROCEDIMENTO.SENTENÇA ESCORREITA. RECURSO NÃO PROVIDO. (TJPR - 18ª C.Cível - AI - 1240520-4 - Sengés - Rel.: Luiz Cezar Nicolau - Unânime - - J. 29.04.2015)”
(TJ-PR - AI: 12405204 PR 1240520-4 (Acórdão), Relator: Luiz Cezar Nicolau, Data de Julgamento: 29/04/2015, 18ª Câmara Cível, Data de Publicação: DJ: 1565 15/05/2015)

“DECISÃO: ACORDAM os Magistrados integrantes da 17ª Câmara Cível do Tribunal de Justiça do Estado do Paraná, por unanimidade de votos, em (a) rejeitar os Embargos de Declaração (01), interpostos por LINEA PARANÁ MADEIRAS LTDA. e LUMBER LINE PARANÁ LTDA; e, por outro lado, acolher os Embargos de Declaração (02), interpostos por BANCO INDUSVAL S/A., com efeitos integrativos, para deixar assente que os valores decorrentes da variação cambial não estão sujeitos à recuperação judicial, nos termos do voto relatado. EMENTA: EMBARGOS DE DECLARAÇÃO (1). OMISSÃO - INOCORRÊNCIA - REDISCUSSÃO DO JULGAMENTO - IMPOSSIBILIDADE - MERO INCONFORMISMO. RECURSO REJEITADO.EMBARGOS DE DECLARAÇÃO (2). RECUPERAÇÃO JUDICIAL - IMPUGNAÇÃO AO CRÉDITO - CONTRATO DE CÂMBIO - (I). VERBAS ACESSÓRIAS - ENCARGOS DERIVADOS DO INADIMPLEMENTO ESTÃO SUBMETIDOS AOS MECANISMOS DA RECUPERAÇÃO JUDICIAL - RELATIVIZAÇÃO DA TESE DE QUE O ACCESSORIUM SEQUITUR PRINCIPALE - (II). VALORES DECORRENTES DA VARIAÇÃO CAMBIAL - NÃO SUJEIÇÃO AO REGIME DO PLANO - OBSERVÂNCIA DO ART. 86, INC. II, DA LEI 11.101/2005 - RECURSO ACOLHIDO COM EFEITO INTEGRATIVO, SEM MODIFICAÇÃO DO JULGADO. EMBARGOS DE DECLARAÇÃO REJEITADOS. (TJPR - 17ª C. Cível - EDC - 1202921-7/01 - Sengés - Rel.: Fabian Schweitzer - Unânime - - J. 03.12.2014)”

CONTA GARANTIDA

- Créditos constituídos, com demonstração de origem;
- Habilitação do crédito atualizado resultante no montante de R\$ 12.046.069,24;
- Classificar este valor do crédito na Classe III - Quirografário.

Conclusão

1. Por todo o exposto, esta Administradora Judicial conclui pela seguinte classificação do crédito em nome de **BANCO BRADESCO S.A.**, para que passe a constar o montante de:
 - 1.1. Habilitar US\$ 8.212.358,29a (oito milhões, duzentos e doze mil, trezentos e cinquenta e oito dólares norte americanos e vinte e nove centavos), **incluindo-o na Classe II – Garantia Real**
 - 1.2. **Excluir da Recuperação Judicial** todos os contratos de câmbio acima listados, face a sua extraconcursalidade;
 - 1.3. **Incluir os encargos do BACEN e Cominações** oriundas dos contratos de ACC's no montante de R\$ 35.170.877,63 (trinta e cinco milhões, cento e setenta mil, oitocentos e setenta e sete reais e sessenta e três centavos), **incluindo-o na Classe III – Quirografário;**
 - 1.4. Acolher parcialmente a divergência para constar o valor de R\$ R\$ 12.046.069,24 (doze milhões, quarenta e seis mil, sessenta e nove reais e vinte e quatro centavos) **incluindo-o na Classe III – Quirografária.**



Análise de Divergência/Habilitação de Crédito

Grupo Seara



ANEXO I

1. Planilha de Atualização de Créditos - Sindicalização

| Recálculo de Contrato DC-110 | | | Taxa Pré-fixada: 4,85% a.a. Indexador: Libor | | | Valor Contrato: 110.000.000,00 Moeda: USD | | | | |
|---------------------------------|------|--------------------------------------------|-------------------------------------------------|------------|--------|----------------------------------------------|--------------|---------------|---------------|----------------------|
| Data | Dias | Evento/Histórico | Parc. | Taxa Juros | Libor | Taxa Total | Total Juros | Amortização | Pagamento | Principal |
| 15/01/2015 | | Liberção de Saldo | | | | | | | | 110.000.000,00 |
| 02/04/2015 | 77 | Pagamento Parcial | 1 | 1,037% | 0,054% | 1,092% | 1.200.693,08 | 10.818.104,20 | 10.936.188,04 | 99.181.895,80 |
| 08/04/2015 | 6 | Pagamento Parcial | 1 | 0,081% | 0,004% | 0,085% | 84.359,16 | 1.402.895,80 | 1.419.402,19 | 97.779.000,00 |
| 15/04/2015 | 7 | Parcela + Juros | 1 | 0,094% | 0,005% | 0,099% | 97.026,92 | - | 1.247.488,93 | 97.779.000,00 |
| 23/04/2015 | 8 | Pagamento Parcial | 2 | 0,108% | 0,004% | 0,112% | 109.327,79 | 6.326.616,06 | 6.333.689,92 | 91.452.383,94 |
| 08/05/2015 | 15 | Pagamento Parcial | 2 | 0,202% | 0,008% | 0,210% | 191.726,11 | 5.837.041,35 | 5.855.804,92 | 85.615.342,59 |
| 15/05/2015 | 7 | Parcela + Juros | 2 | 0,094% | 0,004% | 0,098% | 83.761,53 | 57.342,59 | 416.320,59 | 85.558.000,00 |
| 10/06/2015 | 26 | Pagamento Parcial | 3 | 0,350% | 0,013% | 0,364% | 311.159,24 | 8.739.327,15 | 8.771.110,53 | 76.818.672,85 |
| 15/06/2015 | 5 | Parcela + Juros | 3 | 0,067% | 0,003% | 0,070% | 53.726,13 | 3.481.672,75 | 3.814.774,71 | 73.337.000,10 |
| 15/09/2015 | 92 | Juros | | 1,239% | 0,073% | 1,312% | 962.544,46 | - | 962.544,46 | 73.337.000,10 |
| 15/12/2015 | 91 | Juros | | 1,226% | 0,085% | 1,311% | 961.601,26 | - | 961.601,26 | 73.337.000,10 |
| 15/03/2016 | 91 | Juros | | 1,226% | 0,129% | 1,355% | 994.005,63 | - | 994.005,63 | 73.337.000,10 |
| 15/04/2016 | 31 | Parcela + Juros | 4 | 0,418% | 0,038% | 0,455% | 333.830,43 | 12.221.000,00 | 12.554.830,43 | 61.116.000,10 |
| 16/05/2016 | 31 | Parcela + Juros | 5 | 0,418% | 0,037% | 0,455% | 278.018,81 | 12.221.000,00 | 12.499.018,81 | 48.895.000,10 |
| 15/06/2016 | 30 | Parcela + Juros | 6 | 0,404% | 0,036% | 0,440% | 215.319,32 | 12.221.000,00 | 12.436.319,32 | 36.674.000,10 |
| 15/09/2016 | 92 | Juros | | 1,239% | 0,167% | 1,406% | 515.707,75 | - | 515.707,75 | 36.674.000,10 |
| 15/12/2016 | 91 | Juros | | 1,226% | 0,215% | 1,441% | 528.437,18 | - | 528.437,18 | 36.674.000,10 |
| 15/03/2017 | 90 | Juros | | 1,213% | 0,241% | 1,453% | 533.005,25 | - | 533.005,25 | 36.674.000,10 |
| 17/04/2017 | 33 | Juros | 7 | 0,445% | 0,084% | 0,528% | 193.713,35 | - | - | 36.867.713,45 |
| 20/04/2017 | 3 | Saldo Recuperação Judicial (Juros mora 2%) | | 0,057% | 0,008% | 0,065% | 7.905,17 | - | - | 36.875.618,63 |
| 20/04/2017 | 3 | Saldo Recuperação Judicial (Juros mora 2%) | | 0,057% | 0,008% | 0,065% | 15.968,77 | - | - | 36.891.587,40 |

| Recálculo de Contrato DC-60 | | | Taxa Pré-fixada: 4,50% a.a. Indexador: Libor | | | Valor Contrato: 60.000.000,00 Moeda: USD | | | | |
|--------------------------------|------|------------------------------------------|-------------------------------------------------|------------|--------|---------------------------------------------|-------------|---------------|---------------|----------------------|
| Data | Dias | Evento/Histórico | Parc. | Taxa Juros | Libor | Taxa Total | Total Juros | Amortização | Pagamento | Principal |
| 21/06/2016 | | Liberção de Saldo | | | | | | | | 60.000.000,00 |
| 21/09/2016 | 92 | 1a parcela de juros (Libor 3m) | | 1,150% | 0,165% | 1,315% | 788.808,00 | - | 788.808,00 | 60.000.000,00 |
| 21/12/2016 | 91 | 2a parcela de juros (Libor 3m) | | 1,138% | 0,218% | 1,355% | 813.034,95 | - | 813.034,95 | 60.000.000,00 |
| 30/03/2017 | 99 | 1a parcela de capital + juros (Libor 3m) | 1 | 1,238% | 0,273% | 1,511% | 906.556,20 | 15.000.000,00 | 15.906.556,20 | 45.000.000,00 |
| 20/04/2017 | 21 | Saldo a Pagar na data da RJ (Libor 1m) | | 0,263% | 0,057% | 0,320% | 143.908,28 | - | - | 45.143.908,28 |

2. Quadro da Composição da Sindicalização

| QUADRO DE COMPOSIÇÃO DA SINDICALIZAÇÃO | | | | | | | | |
|--------------------------------------------|----------------------------|---------|---------------------|--------------|-----------|----------------|---------------|---------------------------|
| Resumo de Credores Comuns - DC 110 e DC 60 | | | | | | | | |
| Contrato | Instituição | Part. % | Crédito (USD) | Garantia (T) | | Garantia (R\$) | | Total Garantia Real (USD) |
| | | | | Soja (T) | Milho (T) | Soja (R\$) | Milho (R\$) | |
| 110 | Banco Bradesco S.A. (HSBC) | 18,18% | 6.707.561,35 | 84.545 | 84.545 | 84.530.303,05 | 33.303.030,31 | 37.653.650,34 |
| 60 | Banco Bradesco S.A. (HSBC) | 3,33% | 1.504.796,94 | 218.750 | 218.750 | 220.034.722,18 | 87.291.666,65 | 98.206.170,14 |
| Total | | | 8.212.358,29 | | | | | 135.859.820,48 |

Análise de Divergência/Habilitação de Crédito

Grupo Seara



3. Quadro Auxiliar de Garantias – Sindicalização

3.1. Quadro Auxiliar de Garantias "DC - 110"

| QUADRO AUXILIAR DE GARANTIAS "DC - 110" - COTAÇÕES CONTRATUAIS SOJA E MILHO em 20/04/17 | | | | | | | |
|-----------------------------------------------------------------------------------------|------------------------|----------------|-----------------|------------------|-----------------------|-----------------------|-----------------------|
| Cidade / Estado | Qtde Soja (T) | Qtde Milho (T) | Preço Soja (sc) | Preço Milho (sc) | Garantia Soja | Garantia Milho | Total Garantia (R\$) |
| Londrina PR | 80.000 | 80.000 | 61,50 | 25,00 | 82.000.000,00 | 33.333.333,33 | 115.333.333,33 |
| Itiquira MT | 100.000 | 100.000 | 54,00 | 18,00 | 90.000.000,00 | 30.000.000,00 | 120.000.000,00 |
| Ibiporã PR | 80.000 | 80.000 | 61,50 | 25,00 | 82.000.000,00 | 33.333.333,33 | 115.333.333,33 |
| Paranaguá PR | 80.000 | 80.000 | 66,50 | 29,00 | 88.666.666,67 | 38.666.666,67 | 127.333.333,33 |
| Marialva PR | 80.000 | 80.000 | 61,50 | 25,00 | 82.000.000,00 | 33.333.333,33 | 115.333.333,33 |
| Itiquira MT | 30.000 | 30.000 | 54,00 | 18,00 | 27.000.000,00 | 9.000.000,00 | 36.000.000,00 |
| Sonora MS | 15.000 | 15.000 | 53,00 | 22,00 | 13.250.000,00 | 5.500.000,00 | 18.750.000,00 |
| Total | 465.000 | 465.000 | | | 464.916.666,67 | 183.166.666,67 | 648.083.333,33 |
| | Média Ponderada | | 59,99 | 23,63 | | | |

* Fonte prevista em contrato: site *Safras e Mercados*

3.2. Quadro Auxiliar de Garantias "DC - 60"


| QUADRO AUXILIAR DE GARANTIAS "DC - 60" - COTAÇÕES CONTRATUAIS SOJA E MILHO em 20/04/17 | | | | | | | |
|----------------------------------------------------------------------------------------|------------------------|----------------|-----------------|------------------|-----------------------|-----------------------|-----------------------|
| Cidade / Estado | Qtde Soja (T) | Qtde Milho (T) | Preço Soja (sc) | Preço Milho (sc) | Garantia Soja (R\$) | Garantia Milho (R\$) | Total Garantia (R\$) |
| Londrina PR | 100.000 | 100.000 | 61,50 | 25,00 | 102.500.000,00 | 41.666.666,67 | 144.166.666,67 |
| Itiquira MT | 100.000 | 100.000 | 54,00 | 18,00 | 90.000.000,00 | 30.000.000,00 | 120.000.000,00 |
| Ibiporã PR | 80.000 | 80.000 | 61,50 | 25,00 | 82.000.000,00 | 33.333.333,33 | 115.333.333,33 |
| Paranaguá PR | 100.000 | 100.000 | 66,50 | 29,00 | 110.833.333,33 | 48.333.333,33 | 159.166.666,67 |
| Marialva PR | 100.000 | 100.000 | 61,50 | 25,00 | 102.500.000,00 | 41.666.666,67 | 144.166.666,67 |
| Itiquira MT | 30.000 | 30.000 | 54,00 | 18,00 | 27.000.000,00 | 9.000.000,00 | 36.000.000,00 |
| Sonora MS | 15.000 | 15.000 | 53,00 | 22,00 | 13.250.000,00 | 5.500.000,00 | 18.750.000,00 |
| Total | 525.000 | 525.000 | | | 528.083.333,33 | 209.500.000,00 | 737.583.333,33 |
| | Média Ponderada | | 60,35 | 23,94 | | | |

* Fonte prevista em contrato: site *Safras e Mercados*

4. Quadro Resumo dos Aditamentos de Contrato de Câmbio e Detalhamento

| Cálculo do Administrador Judicial - Adiantamento de Contrato de Câmbio | | | | | | | |
|------------------------------------------------------------------------|-----------------------|----------------------------|-------------------------|----------------------|--------------------------|---------------------|-------------|
| Banco Bradesco S.A. | | | | | | | |
| Descrição | (a) Valor do ACC | (b) Diferencial de Taxa | (c) Valor do Deságio | (d) Inadimplência | (e) Encargos do BACEN | (f) IOF | (g) IRRF |
| 136576498 | 34.274.000,00 | -2.980.000,00 | 1.863.514,24 | 0,00 | 7.862.251,66 | 613.641,70 | 0,00 |
| 136595944 | 13.737.600,00 | -1.220.000,00 | 743.232,50 | 0,00 | 3.079.497,83 | 245.394,75 | 0,00 |
| 136595998 | 15.477.300,00 | -1.395.000,00 | 836.136,56 | 0,00 | 3.464.435,06 | 276.471,01 | 0,00 |
| 136666793 | 17.314.500,00 | -1.667.500,00 | 918.174,65 | 0,00 | 4.051.874,96 | 306.449,34 | 0,00 |
| 136666857 | 17.312.500,00 | -1.665.500,00 | 918.174,65 | 0,00 | 4.051.874,96 | 306.413,94 | 0,00 |
| 136752412 | 17.813.500,00 | -2.166.500,00 | 910.025,17 | 0,00 | 4.203.872,46 | 313.090,08 | 0,00 |
| 136752413 | 17.762.500,00 | -2.115.500,00 | 910.025,17 | 0,00 | 4.203.872,46 | 312.193,70 | 0,00 |
| 138915756 | 14.626.160,00 | -230.920,00 | 596.922,62 | 0,00 | 1.677.644,23 | 201.899,51 | 0,00 |
| Total | 148.318.060,00 | -13.440.920,00 | 7.696.205,57 | 0,00 | 32.595.323,61 | 2.575.554,02 | 0,00 |

Créditos Quirografários (d+e+f+g) = **BRL 35.170.877,63**



Análise de Divergência/Habilitação de Crédito

Grupo Seara



Cálculo do Administrador Judicial

Banco Bradesco S.A.

n°OP.: 136576498

Dados do contrato

| | |
|-------------------------------|-------------------|
| Devedor: | Seara Ind. Com. |
| Número do Contrato de Câmbio: | 136576498 |
| Data da Contratação: | 11/05/2016 |
| Data Liberação do Recurso | 12/05/2016 |
| Valor em Moeda Estrangeira: | USD 10.000.000,00 |
| Taxa cambial contratação: | 3,4274 |
| Valor em Moeda Nacional: | BRL 34.274.000,00 |
| Data do Vencimento: | 15/03/2017 |
| Deságio (%a.a.): | 6,2500% |

Informações sobre cálculo de atualização

| | |
|---------------------|------------|
| Data do Cálculo | 20/04/2017 |
| Cotação USD Compra: | 3,1288 |
| Cotação USD Venda: | 3,1294 |

1) Deságio/Atualização Contrato

| | |
|--------------------------------------------|-------------------------|
| Data da Liberação do Recurso: | 12/05/2016 |
| Data do Cálculo: | 20/04/2017 |
| Dias Corridos: | 343 |
| Valor em Moeda Estrangeira: | USD 10.000.000,00 |
| Deságio (%): | 5,9549% |
| Valor do Deságio Moeda Estrangeira: | USD 595.486,11 |
| Valor do Deságio Moeda Nacional: | USD 1.863.514,24 |

2) Encargos de Inadimplência

| | |
|---------------------------------------------|--------------|
| Dias do Atraso: | 36 |
| Juros de Mora (ao mês): | BRL - |
| Multa: | BRL - |
| Total dos Encargos de Inadimplência: | BRL - |

3) Câmbio - Diferencial de taxa

| | |
|----------------------------------|--------------------------|
| Taxa cambial compra contratação: | 3,4274 |
| Taxa cambial venda cálculo: | 3,1294 |
| Diferencial de Cambio | -BRL 2.980.000,00 |

4) Encargos Financeiros do BACEN

| | |
|------------------------------|-------------------------|
| RLFT | 12,76954 |
| TX2 | 3,1288 |
| TX1 | 3,4766 |
| VTC | -10,00403 |
| J | 0,18465 |
| t | 344 |
| VME | USD 10.000.000,00 |
| Encargos Financeiros: | BRL 7.862.251,66 |

5) Imposto de Renda Sobre Receita Financeira

| | |
|-------------------|-------|
| Imposto de Renda: | BRL - |
|-------------------|-------|

6) I.O.F. - Imposto Sobre Operações Financeiras

| | |
|----------------------|------------------------|
| Dias Corridos: | 344 |
| IOF Fixo: | 0,3800% BRL 130.241,20 |
| IOF Adicional: | 0,0041% BRL 483.400,50 |
| Total de IOF: | BRL 613.641,70 |

TOTAL ATUALIZADO

| | |
|---------------------------|--------------------------|
| Valor do ACC: | BRL 34.274.000,00 |
| Encargos de Inadimplência | BRL - |
| Diferencial de Taxa: | -BRL 2.980.000,00 |
| Valor do Deságio: | BRL 1.863.514,24 |
| Encargos do BACEN: | BRL 7.862.251,66 |
| IOF: | BRL 613.641,70 |
| IRRF: | BRL - |
| TOTAL DEVIDO: | BRL 41.633.407,59 |

Análise de Divergência/Habilitação de Crédito

Grupo Seara



Cálculo do Administrador Judicial

Banco Bradesco S.A.

n°OP.: 136595944

Dados do contrato

| | |
|-------------------------------|-------------------|
| Devedor: | Seara Ind. Com. |
| Número do Contrato de Câmbio: | 136595944 |
| Data da Contratação: | 12/05/2016 |
| Data Liberação do Recurso | 13/05/2016 |
| Valor em Moeda Estrangeira: | USD 4.000.000,00 |
| Taxa cambial contratação: | 3,4344 |
| Valor em Moeda Nacional: | BRL 13.737.600,00 |
| Data do Vencimento: | 24/03/2017 |
| Deságio (%a.a.): | 6,2500% |

Informações sobre cálculo de atualização

| | |
|---------------------|------------|
| Data do Cálculo | 20/04/2017 |
| Cotação USD Compra: | 3,1288 |
| Cotação USD Venda: | 3,1294 |

1) Deságio/Atualização Contrato

| | |
|--------------------------------------------|-----------------------|
| Data da Liberação do Recurso: | 13/05/2016 |
| Data do Cálculo: | 20/04/2017 |
| Dias Corridos: | 342 |
| Valor em Moeda Estrangeira: | USD 4.000.000,00 |
| Deságio (%): | 5,9375% |
| Valor do Deságio Moeda Estrangeira: | USD 237.500,00 |
| Valor do Deságio Moeda Nacional: | USD 743.232,50 |

2) Encargos de Inadimplência

| | |
|---------------------------------------------|---------------|
| Dias do Atraso: | 27 |
| Juros de Mora (ao mês): | 0,0000% BRL - |
| Multa: | 0,0000% BRL - |
| Total dos Encargos de Inadimplência: | BRL - |

3) Câmbio - Diferencial de taxa

| | |
|----------------------------------|--------------------------|
| Taxa cambial compra contratação: | 3,4344 |
| Taxa cambial venda cálculo: | 3,1294 |
| Diferencial de Cambio | -BRL 1.220.000,00 |

4) Encargos Financeiros do BACEN

| | |
|------------------------------|-------------------------|
| RLFT | 12,71033 |
| TX2 | 3,1288 |
| TX1 | 3,4639 |
| VTC | -9,67407 |
| J | 0,18445 |
| t | 343 |
| VME | USD 4.000.000,00 |
| Encargos Financeiros: | BRL 3.079.497,83 |

5) Imposto de Renda Sobre Receita Financeira

| | |
|-------------------|-------|
| Imposto de Renda: | BRL - |
|-------------------|-------|

6) I.O.F. - Imposto Sobre Operações Financeiras

| | |
|----------------------|------------------------|
| Dias Corridos: | 343 |
| IOF Fixo: | 0,3800% BRL 52.202,88 |
| IOF Adicional: | 0,0041% BRL 193.191,87 |
| Total de IOF: | BRL 245.394,75 |

TOTAL ATUALIZADO

| | |
|---------------------------|--------------------------|
| Valor do ACC: | BRL 13.737.600,00 |
| Encargos de Inadimplência | BRL - |
| Diferencial de Taxa: | -BRL 1.220.000,00 |
| Valor do Deságio: | BRL 743.232,50 |
| Encargos do BACEN: | BRL 3.079.497,83 |
| IOF: | BRL 245.394,75 |
| IRRF: | BRL - |
| TOTAL DEVIDO: | BRL 16.585.725,08 |



Análise de Divergência/Habilitação de Crédito

Grupo Seara



Cálculo do Administrador Judicial

Banco Bradesco S.A.

nºOP.: 136595998



Dados do contrato

| | |
|-------------------------------|-------------------|
| Devedor: | Seara Ind. Com. |
| Número do Contrato de Câmbio: | 136595998 |
| Data da Contratação: | 12/05/2016 |
| Data Liberação do Recurso | 13/05/2016 |
| Valor em Moeda Estrangeira: | USD 4.500.000,00 |
| Taxa cambial contratação: | 3,4394 |
| Valor em Moeda Nacional: | BRL 15.477.300,00 |
| Data do Vencimento: | 20/03/2017 |
| Deságio (%a.a.): | 6,2500% |

Informações sobre cálculo de atualização

| | |
|---------------------|------------|
| Data do Cálculo | 20/04/2017 |
| Cotação USD Compra: | 3,1288 |
| Cotação USD Venda: | 3,1294 |

1) Deságio/Atualização Contrato

| | |
|--------------------------------------------|-----------------------|
| Data da Liberação do Recurso: | 13/05/2016 |
| Data do Cálculo: | 20/04/2017 |
| Dias Corridos: | 342 |
| Valor em Moeda Estrangeira: | USD 4.500.000,00 |
| Deságio (%): | 5,9375% |
| Valor do Deságio Moeda Estrangeira: | USD 267.187,50 |
| Valor do Deságio Moeda Nacional: | USD 836.136,56 |

2) Encargos de Inadimplência

| | |
|---------------------------------------------|---------------|
| Dias do Atraso: | 31 |
| Juros de Mora (ao mês): | 0,0000% BRL - |
| Multa: | 0,0000% BRL - |
| Total dos Encargos de Inadimplência: | BRL - |

3) Câmbio - Diferencial de taxa

| | |
|----------------------------------|--------------------------|
| Taxa cambial compra contratação: | 3,4394 |
| Taxa cambial venda cálculo: | 3,1294 |
| Diferencial de Cambio | -BRL 1.395.000,00 |

4) Encargos Financeiros do BACEN

| | |
|------------------------------|-------------------------|
| RLFT | 12,71033 |
| TX2 | 3,1288 |
| TX1 | 3,4639 |
| VTC | -9,67407 |
| J | 0,18445 |
| t | 343 |
| VME | USD 4.500.000,00 |
| Encargos Financeiros: | BRL 3.464.435,06 |

5) Imposto de Renda Sobre Receita Financeira

| | |
|-------------------|--------------|
| Imposto de Renda: | BRL - |
|-------------------|--------------|

6) I.O.F. - Imposto Sobre Operações Financeiras

| | |
|----------------------|------------------------|
| Dias Corridos: | 343 |
| IOF Fixo: | 0,3800% BRL 58.813,74 |
| IOF Adicional: | 0,0041% BRL 217.657,27 |
| Total de IOF: | BRL 276.471,01 |

TOTAL ATUALIZADO

| | |
|---------------------------|--------------------------|
| Valor do ACC: | BRL 15.477.300,00 |
| Encargos de Inadimplência | BRL - |
| Diferencial de Taxa: | -BRL 1.395.000,00 |
| Valor do Deságio: | BRL 836.136,56 |
| Encargos do BACEN: | BRL 3.464.435,06 |
| IOF: | BRL 276.471,01 |
| IRRF: | BRL - |
| TOTAL DEVIDO: | BRL 18.659.342,63 |



Análise de Divergência/Habilitação de Crédito

Grupo Seara



Cálculo do Administrador Judicial

Banco Bradesco S.A.

nºOP.: 136666793



Dados do contrato

| | |
|-------------------------------|-------------------|
| Devedor: | Seara Ind. Com. |
| Número do Contrato de Câmbio: | 136666793 |
| Data da Contratação: | 16/05/2016 |
| Data Liberação do Recurso | 17/05/2016 |
| Valor em Moeda Estrangeira: | USD 5.000.000,00 |
| Taxa cambial contratação: | 3,4629 |
| Valor em Moeda Nacional: | BRL 17.314.500,00 |
| Data do Vencimento: | 03/04/2017 |
| Deságio (%a.a.): | 6,2500% |

Informações sobre cálculo de atualização

| | |
|---------------------|------------|
| Data do Cálculo | 20/04/2017 |
| Cotação USD Compra: | 3,1288 |
| Cotação USD Venda: | 3,1294 |

1) Deságio/Atualização Contrato

| | |
|-------------------------------------|------------------|
| Data da Liberação do Recurso: | 17/05/2016 |
| Data do Cálculo: | 20/04/2017 |
| Dias Corridos: | 338 |
| Valor em Moeda Estrangeira: | USD 5.000.000,00 |
| Deságio (%): | 5,8681% |
| Valor do Deságio Moeda Estrangeira: | USD 293.402,78 |
| Valor do Deságio Moeda Nacional: | USD 918.174,65 |

2) Encargos de Inadimplência

| | |
|---------------------------------------------|---------------|
| Dias do Atraso: | 17 |
| Juros de Mora (ao mês): | 0,0000% BRL - |
| Multa: | 0,0000% BRL - |
| Total dos Encargos de Inadimplência: | BRL - |

3) Câmbio - Diferencial de taxa

| | |
|----------------------------------|--------------------------|
| Taxa cambial compra contratação: | 3,4629 |
| Taxa cambial venda cálculo: | 3,1294 |
| Diferencial de Cambio | -BRL 1.667.500,00 |

4) Encargos Financeiros do BACEN

| | |
|------------------------------|-------------------------|
| RLFT | 12,59201 |
| TX2 | 3,1288 |
| TX1 | 3,5035 |
| VTC | -10,69502 |
| J | 0,18620 |
| t | 339 |
| VME | USD 5.000.000,00 |
| Encargos Financeiros: | BRL 4.051.874,96 |

5) Imposto de Renda Sobre Receita Financeira

| | |
|-------------------|--------------|
| Imposto de Renda: | BRL - |
|-------------------|--------------|

6) I.O.F. - Imposto Sobre Operações Financeiras

| | |
|----------------------|------------------------|
| Dias Corridos: | 339 |
| IOF Fixo: | 0,3800% BRL 65.795,10 |
| IOF Adicional: | 0,0041% BRL 240.654,24 |
| Total de IOF: | BRL 306.449,34 |

TOTAL ATUALIZADO

| | |
|---------------------------|--------------------------|
| Valor do ACC: | BRL 17.314.500,00 |
| Encargos de Inadimplência | BRL - |
| Diferencial de Taxa: | -BRL 1.667.500,00 |
| Valor do Deságio: | BRL 918.174,65 |
| Encargos do BACEN: | BRL 4.051.874,96 |
| IOF: | BRL 306.449,34 |
| IRRF: | BRL - |
| TOTAL DEVIDO: | BRL 20.923.498,94 |



Análise de Divergência/Habilitação de Crédito

Grupo Seara



Cálculo do Administrador Judicial

Banco Bradesco S.A.

nºOP.: 136666857



Dados do contrato

| | |
|-------------------------------|-------------------|
| Devedor: | Seara Ind. Com. |
| Número do Contrato de Câmbio: | 136666857 |
| Data da Contratação: | 16/05/2016 |
| Data Liberação do Recurso | 17/05/2016 |
| Valor em Moeda Estrangeira: | USD 5.000.000,00 |
| Taxa cambial contratação: | 3,4625 |
| Valor em Moeda Nacional: | BRL 17.312.500,00 |
| Data do Vencimento: | 07/04/2017 |
| Deságio (%a.a.): | 6,2500% |

Informações sobre cálculo de atualização

| | |
|---------------------|------------|
| Data do Cálculo | 20/04/2017 |
| Cotação USD Compra: | 3,1288 |
| Cotação USD Venda: | 3,1294 |

1) Deságio/Atualização Contrato

| | |
|-------------------------------------|------------------|
| Data da Liberação do Recurso: | 17/05/2016 |
| Data do Cálculo: | 20/04/2017 |
| Dias Corridos: | 338 |
| Valor em Moeda Estrangeira: | USD 5.000.000,00 |
| Deságio (%): | 5,8681% |
| Valor do Deságio Moeda Estrangeira: | USD 293.402,78 |
| Valor do Deságio Moeda Nacional: | USD 918.174,65 |

2) Encargos de Inadimplência

| | |
|---------------------------------------------|---------------|
| Dias do Atraso: | 13 |
| Juros de Mora (ao mês): | 0,0000% BRL - |
| Multa: | 0,0000% BRL - |
| Total dos Encargos de Inadimplência: | BRL - |

3) Câmbio - Diferencial de taxa

| | |
|----------------------------------|--------------------------|
| Taxa cambial compra contratação: | 3,4625 |
| Taxa cambial venda cálculo: | 3,1294 |
| Diferencial de Cambio | -BRL 1.665.500,00 |

4) Encargos Financeiros do BACEN

| | |
|------------------------------|-------------------------|
| RLFT | 12,59201 |
| TX2 | 3,1288 |
| TX1 | 3,5035 |
| VTC | -10,69502 |
| J | 0,18620 |
| t | 339 |
| VME | USD 5.000.000,00 |
| Encargos Financeiros: | BRL 4.051.874,96 |

5) Imposto de Renda Sobre Receita Financeira

| | |
|-------------------|-------|
| Imposto de Renda: | BRL - |
|-------------------|-------|

6) I.O.F. - Imposto Sobre Operações Financeiras

| | |
|----------------------|------------------------|
| Dias Corridos: | 339 |
| IOF Fixo: | 0,3800% BRL 65.787,50 |
| IOF Adicional: | 0,0041% BRL 240.626,44 |
| Total de IOF: | BRL 306.413,94 |

TOTAL ATUALIZADO

| | |
|---------------------------|--------------------------|
| Valor do ACC: | BRL 17.312.500,00 |
| Encargos de Inadimplência | BRL - |
| Diferencial de Taxa: | -BRL 1.665.500,00 |
| Valor do Deságio: | BRL 918.174,65 |
| Encargos do BACEN: | BRL 4.051.874,96 |
| IOF: | BRL 306.413,94 |
| IRRF: | BRL - |
| TOTAL DEVIDO: | BRL 20.923.463,55 |

