

**RMA** Relatório Mensal de Atividades

Novembro 2019



CREDIBILITÄ  
— ADMINISTRACOES JUDICIAIS —

Recuperação Judicial

**GRUPO COCELPA**



PROJUDI - Processo: 0005462-46:2017.8.16.0025 - Ref. mov. 2893.2 - Assinado digitalmente por Alexandre Correa Nasser de Melo  
23/12/2019: JUNTADA DE PETIÇÃO DE MANIFESTAÇÃO DA PARTE. Arq: RMA



Documento assinado digitalmente, conforme MP nº 2.200-2/2001, Lei nº 11.419/2006, resolução do Projudi, do TJPR/OE  
Validação deste em <https://projudi.tjpr.jus.br/projudi/> - Identificador: PJ69W LUDDK W9892 ZKFPK

# CONSIDERAÇÕES INICIAIS



**Excelentíssima Senhora Doutora Juíza de Direito da 1ª Vara de Falências e Recuperação Judicial do Foro Central da Comarca da Região Metropolitana de Curitiba PR.**

Processo nº 0005462-46.2017.8.16.0025

A Crediblità – Administrações Judiciais, nomeada Administradora Judicial, vem, respeitosamente, à presença de Vossa Excelência, apresentar o relatório mensal das atividades das “Recuperandas”:

- Cocelpa S.A. – Companhia de Celulose do Estado do Paraná;
- Arpeco S.A. – Artefatos de Papéis.

Este relatório, denominado “**Relatório Mensal de Atividades - RMA**”, foi **elaborado com as informações quantitativas e qualitativas fornecidas pelas Recuperandas até dia 18 de dezembro de 2019, contemplando as análises do mês de novembro de 2019**, conforme solicitações desta Administradora Judicial.

Tem como objetivo:

- Fornecer informações sobre as atividades econômicas das Recuperandas;
- Apresentar informações financeiras e econômicas.

Com relação às informações contidas neste documento, a Administradora Judicial fica à disposição para prestar esclarecimentos ou informações adicionais.

**FATO RELEVANTE:** O Juízo da Recuperação Judicial proferiu decisão de reconhecimento da consolidação substancial da RJ de Conpel (Companhia Nordestina de Papel S/A) com as recuperandas Cocelpa e Arpeco na data de 24/06/19 (mov. 2001.1)

O Juízo Paraibano onde tramita a ação de Conpel ainda não enviou os autos ao Juízo de Curitiba PR. Portanto, este RMA não contempla informações desta Recuperanda.

Atenciosamente,

**Crediblità Administrações Judiciais**



# GLOSSÁRIO



**AC** - Ativo Circulante

**ACF** - Ativo Circulante Financeiro

**ACO** - Ativo Circulante Operacional

**AJ** - Administrador Judicial

**ANC** - Ativo Não Circulante

**BP** - Balanço Patrimonial

**CPV** – Custo dos Produtos Vendidos

**DRE** - Demonstrativo de Resultado do Exercício

**EBITDA** - *Earnings Before Interest, Taxes, Depreciation and Amortization* Ou Lucro Antes dos Juros, Impostos, Depreciação e Amortização.

**IFs** - Instituições Financeiras

**LL** - Lucro Líquido

**LO** - Lucro Operacional

**PC** - Passivo Circulante

**PCF** - Passivo Circulante Financeiro

**PCO** - Passivo Circulante Operacional

**PL** - Patrimônio Líquido

**PNC** - Passivo Não Circulante

**RJ** - Recuperação Judicial

**RL** - Receita Líquida

**ROL** - Receita Operacional Líquida ou Receita Líquidas de Vendas



# SUMÁRIO



• <b>Informações Gerais Sobre a Recuperanda</b> .....	05
• Análise do Faturamento Bruto.....	06
• Quadro de Colaboradores.....	07
• Nível de Atividades das Plantas.....	08
• Passivo Sujeito à Recuperação Judicial.....	09
• <b>Demonstrações Financeiras</b> .....	10
• Cocelpa S.A.....	11
• Arpeco S.A.....	20



# INFORMAÇÕES GERAIS DAS RECUPERANDAS

---

- Análise do Faturamento Bruto
- Evolução do Quadro de Colaboradores
- Nível de Atividade das Plantas
- Passivo Sujeito à Recuperação Judicial

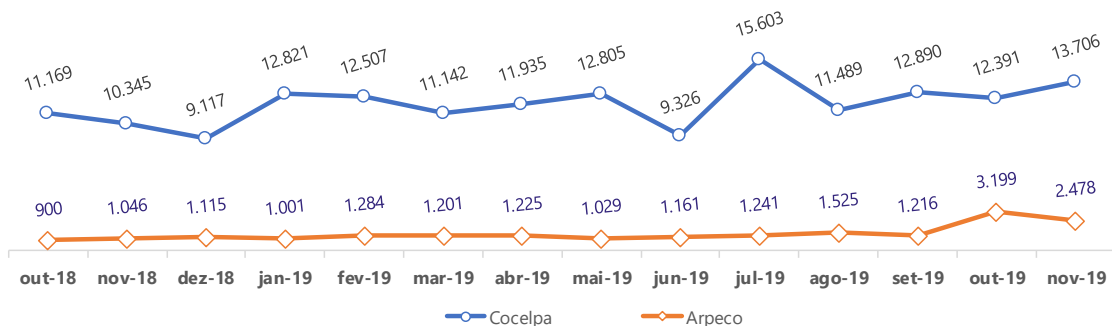


# ANÁLISE DO FATURAMENTO BRUTO



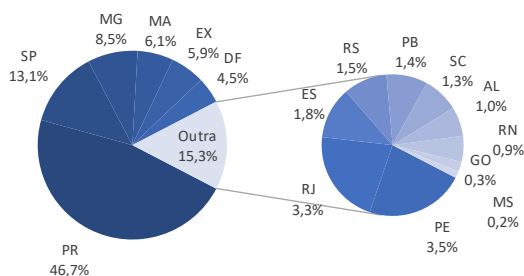
## Faturamento Bruto

(Em R\$ Milhares)



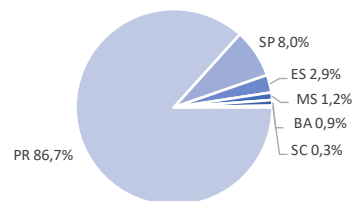
## Cocelpa - Por Região

Nov/2019 - (Em %)



## Arpeco - Por Região

Nov/2019 - (Em %)



Conforme relatórios apresentados pela empresa, o faturamento bruto das recuperandas, na visão consolidada, apresentou aumento em relação ao mês anterior, passando de R\$ 15,5 milhões em outubro de 2019 para R\$ 16,1 milhões em novembro de 2019, que representa elevação de +3,8%. O faturamento médio mensal consolidado de 2018 foi de (R\$ 10,3 milhões), sendo que no ano atual a média está em (R\$ 13,9 milhões).

A Arpeco apresentou redução de R\$ 721 mil em relação ao mês anterior, passando de R\$ 3,1 milhões para R\$ 2,4 milhões em novembro, que representa -22,5%.

A empresa Cocelpa obteve aumento no faturamento em +10,6% em relação ao mês anterior, passando de R\$ 12,3 milhões para R\$ 13,7 milhões no mês em análise. A média mensal do ano de 2018 ficou em (R\$ 8,9 milhões), passando para média de (R\$ 12,4 milhões) no ano atual.

As vendas por região podem ser observadas nos gráficos ao lado, onde a concentração de ambas empresas continua no Estado do PR.

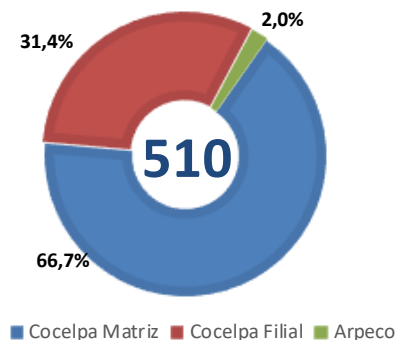
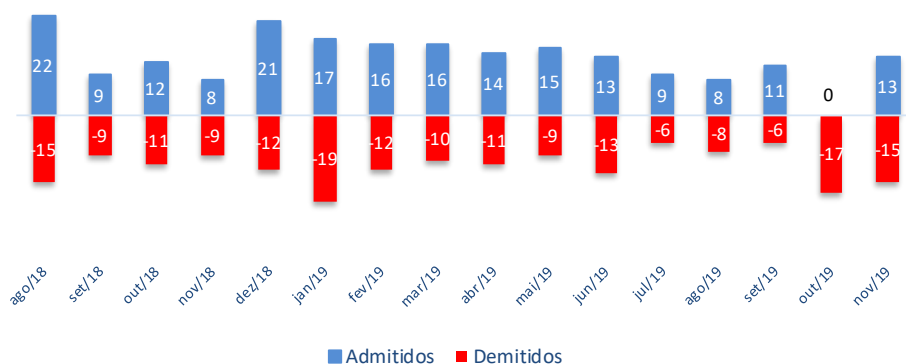
Do total faturado no mês de novembro a Cocelpa realizou faturamento de R\$ 2,3 milhões para a empresa Arpeco. A empresa Arpeco realizou a venda de R\$ 0,9 mil para a empresa Cocelpa neste mês. O Faturamento entre as empresas do mesmo grupo representou 14,6% das vendas do período.



# EVOLUÇÃO DO QUADRO COLABORADORES



Admissões e Demissões



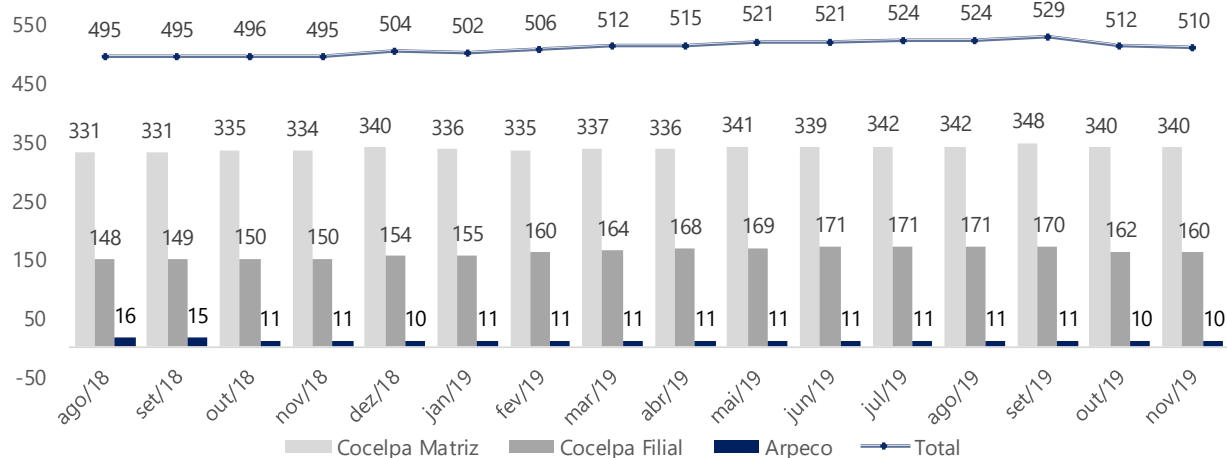
No mês de novembro de 2019 as recuperandas possuíam 510 colaboradores ativos, considerando as 13 admissões e 15 demissões realizadas no período.

Assim, (66,7%) do quadro de colaboradores fica localizado na Cocelpa Matriz, (31,4%) na Cocelpa Filial e (2,0%) na Arpeco.

Por fim, não houve nenhuma contratação no referido período.

As informações estão disponíveis no relatório oficial do CAGED.

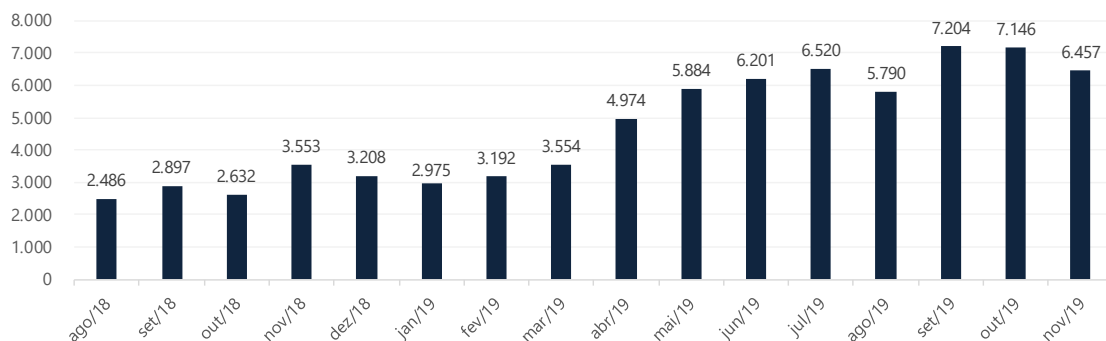
Número de Colaboradores Por Unidade



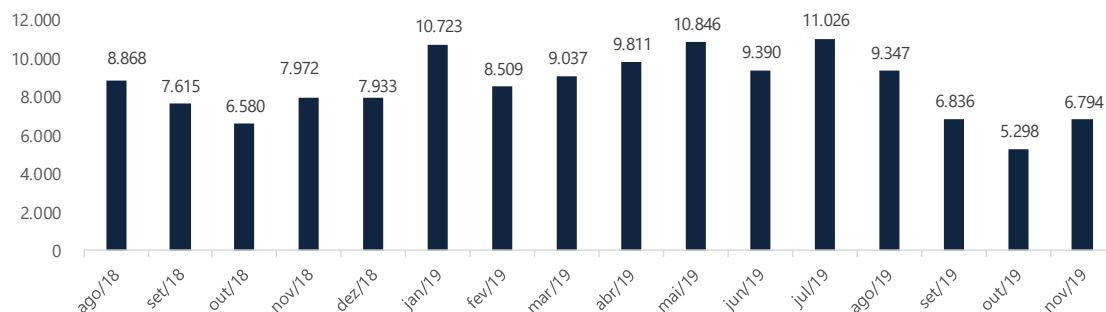
# NÍVEL DE ATIVIDADE DAS PLANTAS



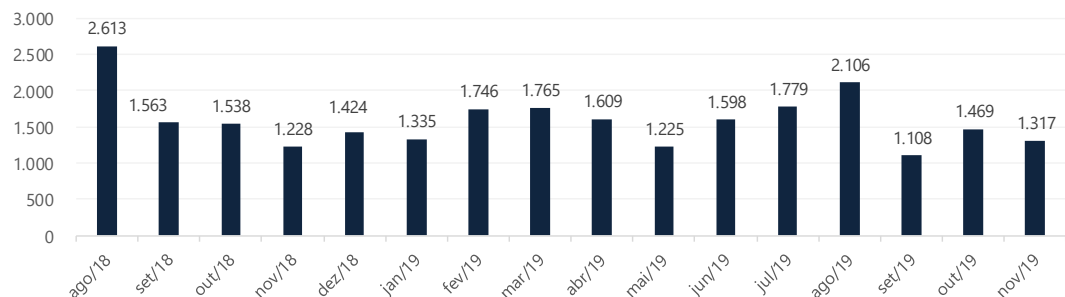
**Cocelpa Matriz (Papel) - Em Toneladas**



**Cocelpa Filial (Sacaria) - Em Milheiros**



**Arpeco (Sacaria) - Em Milheiros**



O volume produzido na Cocelpa Matriz no mês de novembro de 2019 foi inferior ao mês anterior, apresentando redução de -9,6%. Entretanto, quando comparado ao mesmo mês do ano anterior, houve um crescimento de 81,7%.

Nas unidades de sacaria, a Cocelpa Filial obteve aumento na produção em 28,2%, quando comparado ao mês anterior. Ademais, quando comparado ao mesmo mês do ano anterior, houve redução de -14,8%. A média mensal do ano de 2018 foi de 6.642 milheiros e no ano de 2019, até o momento, ficou em 8.874 milheiros.

A Arpeco apresentou em novembro de 2019 aumento de 7,2% em comparação ao mesmo mês do ano anterior. Contudo, quando comparado ao mês anterior (outubro 2019), apresentou redução de 10,3% em sua produção mensal. A média mensal de 2018 atingiu 1.858 milheiros, sendo que em 2019, até o momento, alcançou até o momento 1.551 milheiros.

Fonte: Administração das Recuperandas





# PASSIVO SUJEITO A RECUPERAÇÃO JUDICIAL



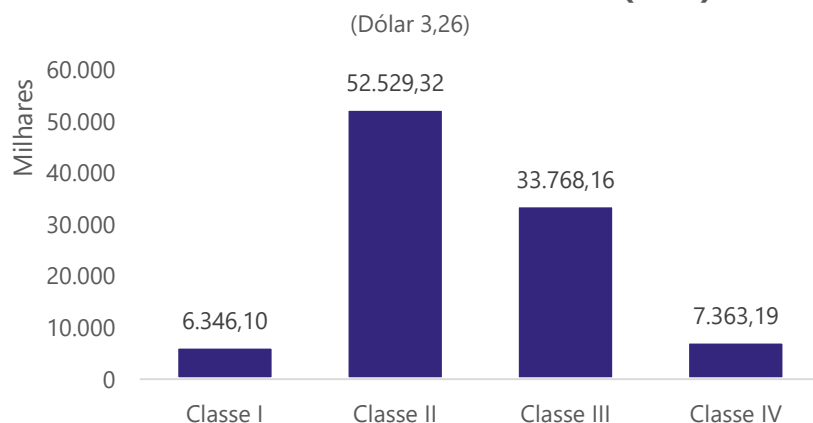
Em 26/07/2017 as Recuperandas juntaram aos autos (mov. 87) a retificação da Lista de Credores ("1ª Lista de Credores"). A dívida expressa na 1ª Lista de Credores Retificada totalizava R\$ 59.869.329,20, com 1.026 credores relacionados.

Em 25/03/2018 a Administração Judicial apresentou a Lista de Credores ("2ª Lista de Credores"), bem como as análises das habilitações e divergências. A 2ª Lista, ainda a ser publicada, importou em **R\$ 100.006.766,17**, e conta com **1.057 credores relacionados**. Estes números não contemplam a recuperanda Conpel, cujo processo ainda não foi recebido pelo Juízo de Curitiba PR, onde foi reconhecida a consolidação substancial.

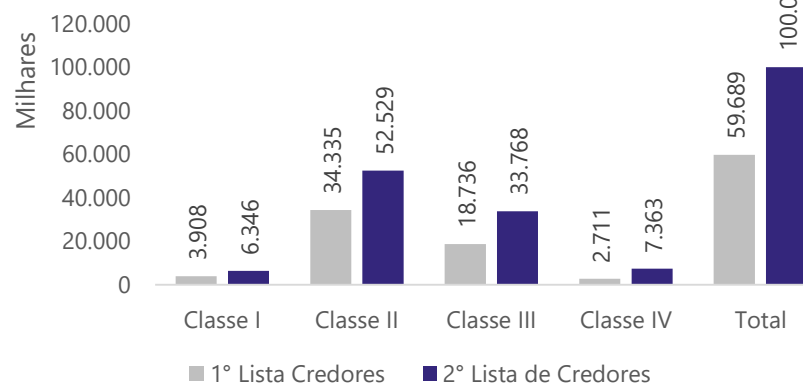
## 2º Lista de Credores, Publicada em: 25/03/2018

Classificação Recuperação Judicial	Quantidade	BRL	USD
Classe I - Trabalhistas	588	BRL 6.346.095,82	
Classe II - Garantia Real	2	BRL 52.529.316,34	
Classe III - Quirografarios	297	BRL 33.620.387,19	USD 45.329,18
Classe IV - Micro e Pequenas Empresas	170	BRL 7.363.193,70	
<b>Total</b>	<b>1.057</b>	<b>99.858.993</b>	<b>45.329,18</b>

## 2º Lista de Credores em Valor (BRL)



## Comparativo 1º Lista/2º Lista



# DEMONSTRAÇÕES FINANCEIRAS

## 1. Cocelpa

1. Demonstrativo de Resultados
2. Balanço Patrimonial
3. Partes Relacionadas

## 2. Arpeco

1. Demonstrativo de Resultados
2. Balanço Patrimonial
3. Partes Relacionadas





# DEMONSTRAÇÕES FINANCEIRAS

1. Demonstrativo de Resultados
2. Balanço Patrimonial
3. Partes Relacionadas



# DEMONSTRATIVO DE RESULTADO

Cocelpa S.A. – Companhia de Celulose do Estado do Paraná



Em R\$ Milhares

Demonstrativo de Resultados	jan/19	Av.%	fev/19	Av.%	mar/19	Av.%	abr/19	Av.%	mai/19	Av.%	jun/19	Av.%	jul/19	Av.%	ago/19	Av.%	set/19	Av.%
<b>Receita Operacional Líquida</b>	10.423	<b>100,0%</b>	9.956	<b>100,0%</b>	8.838	<b>100,0%</b>	9.778	<b>100,0%</b>	10.018	<b>100,0%</b>	7.585	<b>100,0%</b>	12.076	<b>100,0%</b>	8.475	<b>100,0%</b>	8.298	<b>100,0%</b>
(-) Custos dos Produtos Vendidos	(8.753)	-84,0%	(8.434)	-84,7%	(8.227)	-93,1%	(8.433)	-86,2%	(9.133)	-91,2%	(8.583)	-113,2%	(9.747)	-80,7%	(8.284)	-97,7%	(8.881)	-107,0%
<b>Resultado Bruto</b>	<b>1.669</b>	<b>16,0%</b>	<b>1.522</b>	<b>15,3%</b>	<b>611</b>	<b>6,9%</b>	<b>1.345</b>	<b>13,8%</b>	<b>884</b>	<b>8,8%</b>	<b>(998)</b>	<b>-13,2%</b>	<b>2.329</b>	<b>19,3%</b>	<b>191</b>	<b>2,3%</b>	<b>(583)</b>	<b>-7,0%</b>
Despesas Operacionais																		
Com Vendas	(574)	-5,5%	(396)	-4,0%	(374)	-4,2%	(443)	-4,5%	(520)	-5,2%	(511)	-6,7%	(541)	-4,5%	(498)	-5,9%	(416)	-5,0%
Gerais e Administrativas	(684)	-6,6%	(791)	-7,9%	(765)	-8,7%	(798)	-8,2%	(944)	-9,4%	(924)	-12,2%	(885)	-7,3%	(850)	-10,0%	(1.151)	-13,9%
Outras Receitas e Despesas	(4)	0,0%	(4)	0,0%	(214)	-2,4%	(5)	0,0%	(4)	0,0%	(2.117)	-27,9%	(4)	0,0%	(4)	0,0%	(1.569)	-18,9%
<b>Result. antes Receitas Desp. Financeiras</b>	<b>407</b>	<b>3,9%</b>	<b>330</b>	<b>3,3%</b>	<b>(743)</b>	<b>-8,4%</b>	<b>99</b>	<b>1,0%</b>	<b>(584)</b>	<b>-5,8%</b>	<b>(4.550)</b>	<b>-60,0%</b>	<b>900</b>	<b>7,4%</b>	<b>(1.161)</b>	<b>-13,7%</b>	<b>(3.719)</b>	<b>-44,8%</b>
Resultado Financeiro																		
Receitas Financeiras	13.991	134,2%	32	0,3%	152	1,7%	35	0,4%	18	0,2%	77	1,0%	115	1,0%	20	0,2%	(11)	-0,1%
Despesas Financeiras	(5.199)	-49,9%	(4.827)	-48,5%	(3.189)	-36,1%	788	8,1%	(3.088)	-30,8%	(1.514)	-20,0%	(1.540)	-12,7%	(2.343)	-27,6%	(2.284)	-27,5%
<b>Resultado Antes do IRPJ-CSLL</b>	<b>9.199</b>	<b>88,3%</b>	<b>(4.465)</b>	<b>-44,8%</b>	<b>(3.780)</b>	<b>-42,8%</b>	<b>923</b>	<b>9,4%</b>	<b>(3.654)</b>	<b>-36,5%</b>	<b>(5.988)</b>	<b>-78,9%</b>	<b>(525)</b>	<b>-4,3%</b>	<b>(3.484)</b>	<b>-41,1%</b>	<b>(6.014)</b>	<b>-72,5%</b>
IRPJ-CSLL - Diferidas	518	5,0%	210	2,1%	202	2,3%	205	2,1%	203	2,0%	207	2,7%	140	1,2%	219	2,6%	221	2,7%
<b>Resultado Líquido do Exercício</b>	<b>9.718</b>	<b>93,2%</b>	<b>(4.254)</b>	<b>-42,7%</b>	<b>(3.577)</b>	<b>-40,5%</b>	<b>1.128</b>	<b>11,5%</b>	<b>(3.451)</b>	<b>-34,4%</b>	<b>(5.782)</b>	<b>-76,2%</b>	<b>(385)</b>	<b>-3,2%</b>	<b>(3.265)</b>	<b>-38,5%</b>	<b>(5.793)</b>	<b>-69,8%</b>

Em R\$ Milhares

Demonstrativo de Resultados	out-2019		nov-2019		Acumulado 2019		Variação Mês Anterior	
	Av.%	Av.%	Av.%	Av.%	Av.%	Ah.%	Ah.%	
<b>Receita Operacional Líquida</b>	9.468	<b>100,0%</b>	10.046	<b>100,0%</b>	<b>104.960</b>	<b>100,0%</b>	<b>578</b>	<b>6,1%</b>
(-) Custos dos Produtos Vendidos	(9.609)	-101,5%	(9.322)	-92,8%	(97.408)	-92,8%	287	-3,0%
<b>Resultado Bruto</b>	<b>(141)</b>	<b>-1,5%</b>	<b>723</b>	<b>7,2%</b>	<b>7.552</b>	<b>7,2%</b>	<b>865</b>	<b>-611,8%</b>
Despesas Operacionais								
Com Vendas	(350)	-3,7%	(353)	-3,5%	(4.976)	-4,7%	(3)	0,9%
Gerais e Administrativas	(832)	-8,8%	(903)	-9,0%	(9.528)	-9,1%	(72)	8,6%
Outras Receitas e Despesas	(4)	0,0%	(3)	0,0%	(3.932)	-3,7%	1	-16,7%
<b>Result. antes Receitas Desp. Financeiras</b>	<b>(1.327)</b>	<b>-14,0%</b>	<b>(536)</b>	<b>-5,3%</b>	<b>(10.883)</b>	<b>-10,4%</b>	<b>790</b>	<b>-59,6%</b>
Resultado Financeiro								
Receitas Financeiras	33	0,4%	59	0,6%	14.520	13,8%	26	77,4%
Despesas Financeiras	(3.368)	-35,6%	(442)	-4,4%	(27.005)	-25,7%	2.926	-86,9%
<b>Resultado Antes do IRPJ-CSLL</b>	<b>(4.661)</b>	<b>-49,2%</b>	<b>(919)</b>	<b>-9,1%</b>	<b>(23.367)</b>	<b>-22,3%</b>	<b>3.742</b>	<b>-80,3%</b>
IRPJ-CSLL - Diferidas	218	2,3%	221	2,2%	2.565	2,4%	3	1,4%
<b>Resultado Líquido do Exercício</b>	<b>(4.443)</b>	<b>-46,9%</b>	<b>(698)</b>	<b>-6,9%</b>	<b>(20.803)</b>	<b>-19,8%</b>	<b>3.746</b>	<b>-84,3%</b>



# DEMONSTRATIVO DE RESULTADO

Cocelpa S.A. – Companhia de Celulose do Estado do Paraná



- Em novembro de 2019 a Receita Operacional Líquida foi de R\$ 10,4 milhões, ficando superior ao valor do mês outubro em 6,1%. Em 2018 a média mensal foi de R\$ 7,4 milhões, passando para R\$ 9,5 milhões em 2019;
- O Custo dos Produtos Vendidos (CPV) representou 92,8% da ROL de novembro, apresentando, desta forma redução de -3,0% quando comparado ao mês anterior. Isto significa que o custo de produzir as mercadorias (matéria-prima, mão de obra aplicada à produção, manutenções e depreciações fabris) foi menor no período. O CPV acumulado de 2019 está representando 92,8% da Receita Operacional Líquida;
- No mês em análise as despesas permaneceram no mesmo patamar do último mês.
- Derivado do ROL e do CPV, tem-se o Resultado bruto que apresentou lucro de R\$ 723 mil, representado por 7,2% da Receita Operacional Líquida de novembro. No acumulado de 2019 apresenta Lucro de R\$ 7,5 milhões na linha Resultado Bruto que representa 7,2% da ROL do período.
- Em novembro apresentou R\$ 442 mil de despesas financeira e no acumulado de 2019 o valor de R\$ 27,0 milhões deste valor R\$ 21,4 milhões são referentes a juros tributário;
- O resultado líquido do exercício do mês de novembro foi negativo em -R\$ 698 mil e no acumulado do ano é negativo em R\$ 20,8 milhões.

Fonte: Demonstrativos Contábeis das Recuperandas



# BALANÇO PATRIMONIAL (ATIVO)

Cocelpa S.A. – Companhia de Celulose do Estado do Paraná



Em R\$ Milhares

ATIVO	jan/19	Av.%	fev/19	Av.%	mar/19	Av.%	abr/19	Av.%	mai/19	Av.%	jun/19	Av.%	jul/19	Av.%	ago/19	Av.%	set-2019	Av.%
<b>ATIVO CIRCULANTE</b>	<b>39.203</b>	<b>13,7%</b>	<b>43.467</b>	<b>15,0%</b>	<b>46.656</b>	<b>16,1%</b>	<b>48.470</b>	<b>16,6%</b>	<b>49.393</b>	<b>16,9%</b>	<b>49.295</b>	<b>16,7%</b>	<b>55.005</b>	<b>16,8%</b>	<b>55.407</b>	<b>16,9%</b>	<b>53.574</b>	<b>16,4%</b>
Caixa e Equivalentes de Caixa	20	0,0%	154	0,1%	37	0,0%	60	0,0%	109	0,0%	107	0,0%	153	0,0%	44	0,0%	21	0,0%
Contas a Receber de Clientes	19.801	6,9%	23.500	8,1%	25.143	8,7%	26.863	9,2%	27.260	9,4%	25.383	8,6%	27.621	8,4%	28.500	8,7%	27.924	8,6%
Estoques	3.892	1,4%	3.959	1,4%	4.938	1,7%	5.368	1,8%	4.997	1,7%	5.801	2,0%	5.383	1,6%	5.760	1,8%	5.504	1,7%
Adiantamento a Fornecedores	6.604	2,3%	6.668	2,3%	7.130	2,5%	6.453	2,2%	7.129	2,4%	7.587	2,6%	8.673	2,6%	8.173	2,5%	7.171	2,2%
Impostos a Recuperar	8.879	3,1%	9.116	3,2%	9.344	3,2%	9.669	3,3%	9.847	3,4%	10.369	3,5%	13.124	4,0%	12.889	3,9%	12.829	3,9%
Outros Créditos	7	0,0%	7	0,0%	5	0,0%	6	0,0%	8	0,0%	8	0,0%	11	0,0%	8	0,0%	11	0,0%
Despesas do Exercício Seguinte	0	0,0%	64	0,0%	58	0,0%	51	0,0%	45	0,0%	38	0,0%	40	0,0%	32	0,0%	114	0,0%
<b>ATIVO NÃO CIRCULANTE</b>	<b>247.750</b>	<b>86,3%</b>	<b>245.824</b>	<b>85,0%</b>	<b>243.824</b>	<b>83,9%</b>	<b>243.252</b>	<b>83,4%</b>	<b>242.036</b>	<b>83,1%</b>	<b>245.318</b>	<b>83,3%</b>	<b>273.256</b>	<b>83,2%</b>	<b>272.929</b>	<b>83,1%</b>	<b>272.173</b>	<b>83,6%</b>
Realizável a Longo Prazo	70.206	24,5%	69.089	23,9%	67.924	23,4%	68.123	23,4%	67.678	23,2%	68.145	23,1%	67.445	20,5%	67.320	20,5%	67.484	20,7%
Impostos a Recuperar	12.942	4,5%	12.118	4,2%	11.348	3,9%	10.807	3,7%	9.984	3,4%	9.984	3,4%	9.980	3,0%	9.976	3,0%	9.972	3,1%
Empresas Ligadas	46.703	16,3%	46.410	16,0%	46.012	15,8%	46.755	16,0%	47.134	16,2%	47.601	16,2%	46.907	14,3%	46.786	14,2%	46.954	14,4%
Créditos Tributários Diferidos	8.403	2,9%	8.403	2,9%	8.403	2,9%	8.403	2,9%	8.403	2,9%	8.403	2,9%	8.403	2,6%	8.403	2,6%	8.403	2,6%
Outros Créditos	2.159	0,8%	2.159	0,7%	2.160	0,7%	2.158	0,7%	2.158	0,7%	2.158	0,7%	2.155	0,7%	2.155	0,7%	2.155	0,7%
Investimentos	0	0,0%	0	0,0%	0	0,0%	0	0,0%	0	0,0%	0	0,0%	0	0,0%	0	0,0%	0	0,0%
Imobilizado	177.544	61,9%	176.734	61,1%	175.900	60,6%	175.129	60,0%	174.358	59,8%	177.172	60,1%	205.811	62,7%	205.609	62,6%	204.689	62,8%
<b>TOTAL DO ATIVO</b>	<b>286.953</b>	<b>100,0%</b>	<b>289.290</b>	<b>100,0%</b>	<b>290.480</b>	<b>100,0%</b>	<b>291.722</b>	<b>100,0%</b>	<b>291.429</b>	<b>100,0%</b>	<b>294.612</b>	<b>100,0%</b>	<b>328.261</b>	<b>100,0%</b>	<b>328.336</b>	<b>100,0%</b>	<b>325.747</b>	<b>100,0%</b>

Em R\$ Milhares

ATIVO	out-2019		nov-2019		Variação Mês Anterior		Variação Acumulada	
	Av.%	Av.%	Av.%	Av.%	out/19-nov/19	Av.%	dez/18-nov/19	Av.%
<b>ATIVO CIRCULANTE</b>	<b>54.842</b>	<b>16,9%</b>	<b>58.577</b>	<b>18,0%</b>	<b>3.736</b>	<b>6,8%</b>	<b>24.094</b>	<b>69,9%</b>
Caixa e Equivalentes de Caixa	7	0,0%	40	0,0%	34	509,1%	15	58,6%
Contas a Receber de Clientes	30.180	9,3%	34.924	10,7%	4.744	15,7%	19.558	127,3%
Estoques	5.055	1,6%	4.428	1,4%	(627)	-12,4%	(122)	-2,7%
Adiantamento a Fornecedores	6.960	2,1%	7.095	2,2%	135	1,9%	1.517	27,2%
Impostos a Recuperar	12.532	3,9%	12.005	3,7%	(527)	-4,2%	3.046	34,0%
Outros Créditos	9	0,0%	3	0,0%	(7)	-72,1%	(2)	-43,5%
Despesas do Exercício Seguinte	98	0,0%	82	0,0%	(16)	-16,1%	82	0,0%
<b>ATIVO NÃO CIRCULANTE</b>	<b>269.471</b>	<b>83,1%</b>	<b>267.210</b>	<b>82,0%</b>	<b>(2.261)</b>	<b>-0,8%</b>	<b>31.536</b>	<b>13,4%</b>
Realizável a Longo Prazo	65.707	20,3%	64.352	19,8%	(1.355)	-2,1%	7.054	12,3%
Impostos a Recuperar	9.968	3,1%	9.966	3,1%	(3)	0,0%	9.886	12326,8%
Empresas Ligadas	45.177	13,9%	43.824	13,5%	(1.354)	-3,0%	(2.832)	-6,1%
Créditos Tributários Diferidos	8.403	2,6%	8.403	2,6%	0	0,0%	0	0,0%
Outros Créditos	2.158	0,7%	2.159	0,7%	1	0,1%	0	0,0%
Investimentos	0	0,0%	0	0,0%	0	0,0%	0	0,0%
Imobilizado	203.764	62,8%	202.858	62,3%	(906)	-0,4%	24.482	13,7%
<b>TOTAL DO ATIVO</b>	<b>324.312</b>	<b>100,0%</b>	<b>325.787</b>	<b>100,0%</b>	<b>1.475</b>	<b>0,5%</b>	<b>55.630</b>	<b>20,6%</b>



# BALANÇO PATRIMONIAL (ATIVO)

Cocelpa S.A. – Companhia de Celulose do Estado do Paraná



Analisando as movimentações do Balanço Patrimonial Ativo (bens e direitos), destaca-se:

- O ativo circulante aumentou 6,8% na comparação com o mês anterior, motivado pelas seguintes variações: Aumento nas Contas a Receber de Clientes em +R\$ 4,7 milhões, Adiantamento a Fornecedores em +R\$ 134,6 mil. Redução das contas de Estoques em -R\$ 627,3 mil e Impostos a Recuperar em -R\$ 526,7 mil.
- Em novembro de 2019 o saldo do grupo de contas do “Ativo não circulante” apresentou redução por 0,8% influenciado pelas reduções das contas: Empresas Ligadas em -R\$ 1,4 milhão e Imobilizado em -R\$ 906,1 mil por depreciação.



# BALANÇO PATRIMONIAL (PASSIVO)

Cocelpa S.A. – Companhia de Celulose do Estado do Paraná



Em R\$ Milhares

PASSIVO E PATRIMÔNIO LÍQUIDO	jan/19	Av. %	fev/19	Av. %	mar/19	Av. %	abr/19	Av. %	mai/19	Av. %	jun/19	Av. %	jul/19	Av. %	ago/19	Av. %	set-2019	Av. %
<b>PASSIVO CIRCULANTE</b>	<b>692.561</b>	<b>241,4%</b>	<b>699.442</b>	<b>241,8%</b>	<b>704.509</b>	<b>242,5%</b>	<b>704.681</b>	<b>241,6%</b>	<b>708.120</b>	<b>243,0%</b>	<b>717.418</b>	<b>243,5%</b>	<b>751.676</b>	<b>229,0%</b>	<b>755.267</b>	<b>230,0%</b>	<b>758.838</b>	<b>233,0%</b>
Fornecedores	35.710	12,4%	35.327	12,2%	35.930	12,4%	36.441	12,5%	35.910	12,3%	39.110	13,3%	72.141	22,0%	72.806	22,2%	72.506	22,3%
Empréstimos e Financiamentos	22.372	7,8%	23.873	8,3%	25.260	8,7%	23.546	8,1%	25.475	8,7%	27.016	9,2%	28.879	8,8%	28.617	8,7%	29.276	9,0%
Obrigações Sociais	62.542	21,8%	63.565	22,0%	64.341	22,1%	65.127	22,3%	65.977	22,6%	66.764	22,7%	67.534	20,6%	68.308	20,8%	69.853	21,4%
Obrigações Tributárias	561.036	195,5%	564.990	195,3%	567.730	195,4%	566.260	194,1%	569.005	195,2%	570.729	193,7%	572.452	174,4%	574.979	175,1%	576.989	177,1%
Adiantamento de Clientes	10.089	3,5%	10.951	3,8%	10.586	3,6%	12.646	4,3%	11.130	3,8%	13.343	4,5%	10.286	3,1%	9.954	3,0%	9.888	3,0%
Outras Obrigações	811	0,3%	736	0,3%	662	0,2%	659	0,2%	623	0,2%	455	0,2%	384	0,1%	604	0,2%	326	0,1%
<b>PASSIVO NÃO CIRCULANTE</b>	<b>193.538</b>	<b>67,4%</b>	<b>193.249</b>	<b>66,8%</b>	<b>192.948</b>	<b>66,4%</b>	<b>192.891</b>	<b>66,1%</b>	<b>192.611</b>	<b>66,1%</b>	<b>194.967</b>	<b>66,2%</b>	<b>194.741</b>	<b>59,3%</b>	<b>194.491</b>	<b>59,2%</b>	<b>194.124</b>	<b>59,6%</b>
Empréstimos e Financiamentos	32.069	11,2%	32.069	11,1%	32.069	11,0%	32.069	11,0%	32.069	10,9%	32.069	10,9%	32.069	9,8%	32.069	9,8%	32.069	9,8%
Obrigações Sociais	848	0,3%	848	0,3%	848	0,3%	848	0,3%	848	0,3%	848	0,3%	848	0,3%	848	0,3%	844	0,3%
Obrigações Tributárias	(6)	0,0%	(6)	0,0%	(6)	0,0%	254	0,1%	254	0,1%	228	0,1%	228	0,1%	228	0,1%	188	0,1%
Empresas Ligadas	66.789	23,3%	66.711	23,1%	66.612	22,9%	66.500	22,8%	66.422	22,8%	66.322	22,5%	66.237	20,2%	66.205	20,2%	66.103	20,3%
Provisões para Contingências	36.970	12,9%	36.970	12,8%	36.970	12,7%	36.970	12,7%	36.970	12,7%	39.659	13,5%	39.659	12,1%	39.659	12,1%	39.659	12,2%
Impostos Diferidos	56.631	19,7%	56.421	19,5%	56.218	19,4%	56.013	19,2%	55.810	19,2%	55.604	18,9%	55.463	16,9%	55.245	16,8%	55.023	16,9%
Outras Obrigações	237	0,1%	237	0,1%	237	0,1%	237	0,1%	237	0,1%	237	0,1%	237	0,1%	237	0,1%	237	0,1%
<b>PATRIMÔNIO LÍQUIDO</b>	<b>(599.146)</b>	<b>-208,8%</b>	<b>(603.401)</b>	<b>-208,6%</b>	<b>(606.978)</b>	<b>-209,0%</b>	<b>(605.850)</b>	<b>-207,7%</b>	<b>(609.301)</b>	<b>-209,1%</b>	<b>(617.772)</b>	<b>-209,7%</b>	<b>(618.157)</b>	<b>-188,3%</b>	<b>(621.422)</b>	<b>-189,3%</b>	<b>(627.215)</b>	<b>-192,5%</b>
Capital Social	79.865	27,8%	79.865	27,6%	79.865	27,5%	79.865	27,4%	79.865	27,4%	79.865	27,1%	79.865	24,3%	79.865	24,3%	79.865	24,5%
Ajuste Avaliação Patrimonial	86.724	30,2%	86.453	29,9%	86.182	29,7%	85.910	29,4%	85.639	29,4%	85.368	29,0%	85.097	25,9%	84.825	25,8%	84.554	26,0%
Prejuízos Acumulados	(765.736)	-266,9%	(769.719)	-266,1%	(773.024)	-266,1%	(771.626)	-264,5%	(774.806)	-265,9%	(783.005)	-265,8%	(783.118)	-238,6%	(786.112)	-239,4%	(791.634)	-243,0%
<b>TOTAL DO PASSIVO E PATRIMÔNIO LÍQUIDO</b>	<b>286.953</b>	<b>100,0%</b>	<b>289.290</b>	<b>100,0%</b>	<b>290.480</b>	<b>100,0%</b>	<b>291.722</b>	<b>100,0%</b>	<b>291.429</b>	<b>100,0%</b>	<b>294.612</b>	<b>100,0%</b>	<b>328.261</b>	<b>100,0%</b>	<b>328.336</b>	<b>100,0%</b>	<b>325.747</b>	<b>100,0%</b>

Em R\$ Milhares

PASSIVO E PATRIMÔNIO LÍQUIDO	out-2019		nov-2019		Variação Mês Anterior		Variação Acumulada	
	Av. %		Av. %		out/19-nov/19	Av. %	dez/18-nov/19	Ah. %
<b>PASSIVO CIRCULANTE</b>	<b>761.997</b>	<b>235,0%</b>	<b>764.589</b>	<b>234,7%</b>	<b>2.592</b>	<b>0,3%</b>	<b>79.705</b>	<b>11,6%</b>
Fornecedores	72.457	22,3%	71.876	22,1%	(581)	-0,8%	36.174	101,3%
Empréstimos e Financiamentos	27.377	8,4%	27.827	8,5%	450	1,6%	7.920	39,8%
Obrigações Sociais	70.667	21,8%	71.087	21,8%	420	0,6%	8.859	14,2%
Obrigações Tributárias	580.562	179,0%	581.291	178,4%	729	0,1%	24.966	4,5%
Adiantamento de Clientes	10.593	3,3%	12.176	3,7%	1.583	14,9%	2.341	23,8%
Outras Obrigações	342	0,1%	332	0,1%	(9)	-2,7%	(555)	-62,5%
<b>PASSIVO NÃO CIRCULANTE</b>	<b>193.973</b>	<b>59,8%</b>	<b>193.554</b>	<b>59,4%</b>	<b>(419)</b>	<b>-0,2%</b>	<b>(584)</b>	<b>-0,3%</b>
Empréstimos e Financiamentos	32.069	9,9%	32.069	9,8%	0	0,0%	0	0,0%
Obrigações Sociais	844	0,3%	844	0,3%	0	0,0%	(4)	-0,5%
Obrigações Tributárias	155	0,0%	115	0,0%	(40)	-26,0%	115	0,0%
Empresas Ligadas	66.204	20,4%	66.046	20,3%	(158)	-0,2%	(819)	-1,2%
Provisões para Contingências	39.659	12,2%	39.659	12,2%	0	0,0%	2.689	7,3%
Impostos Diferidos	54.805	16,9%	54.584	16,8%	(221)	-0,4%	(2.565)	-4,5%
Outras Obrigações	237	0,1%	237	0,1%	0	0,0%	0	0,0%
<b>PATRIMÔNIO LÍQUIDO</b>	<b>(631.658)</b>	<b>-194,8%</b>	<b>(632.356)</b>	<b>-194,1%</b>	<b>(698)</b>	<b>0,1%</b>	<b>(23.491)</b>	<b>3,9%</b>
Capital Social	79.865	24,6%	79.865	24,5%	0	0,0%	0	0,0%
Ajuste Avaliação Patrimonial	84.283	26,0%	84.011	25,8%	(271)	-0,3%	(2.984)	-3,4%
Prejuízos Acumulados	(795.806)	-245,4%	(796.232)	-244,4%	(426)	0,1%	(20.507)	2,6%
<b>TOTAL DO PASSIVO E PATRIMÔNIO LÍQUIDO</b>	<b>324.312</b>	<b>100,0%</b>	<b>325.787</b>	<b>100,0%</b>	<b>1.475</b>	<b>0,5%</b>	<b>55.630</b>	<b>20,6%</b>

Credibilità Administrações Judiciais | (41) 3156.3123

16

PROJUDI - Processo: 0005462-46/2017 8:16:0025 - Ref. mov. 2893.2 - Assinado digitalmente por Alexandre Correa Nasser de Melo  
 23/12/2019 - JUNTADA DE PETIÇÃO DE MANIFESTAÇÃO DA PARTE. Arq: RMA

Fonte: Demonstrativos Contábeis das Recuperandas



Documento assinado digitalmente, conforme MP nº 2.200-2/2001, Lei nº 11.419/2006, resolução do Projúdi, do TJPR/OE  
 Validação deste em <https://projudi.tjpr.jus.br/projudi/> - Identificador: PJ69W LUDDK W9892 ZKFPK



# BALANÇO PATRIMONIAL (PASSIVO)

Cocelpa S.A. – Companhia de Celulose do Estado do Paraná



Analisando as movimentações do Balanço Patrimonial Passivo (Obrigações), destaca-se:

- O grupo de contas do Passivo Circulante teve um aumento de R\$ 2,5 milhões em novembro de 2019, que representa 0,3% de crescimento no mês, ocorreu as seguintes variações no grupo: Aumento das contas: Adiantamento de Clientes em R\$ 1,6 milhão, Obrigações Tributárias em R\$ 728,8 mil, Empréstimos e Financiamentos em R\$ 449,7 mil e Obrigações Sociais em R\$ 420,4 mil. Redução da conta Fornecedores em -R\$ 581,1 mil.
- O grupo de contas do “passivo não circulante” não apresentou variações significativas no mês em análise em relação ao mês anterior, ainda assim apresentou redução nos saldos das contas Impostos Diferidos em -R\$ 221,3 mil e Empresas Ligadas em -R\$ 157,9 mil.
- O “Patrimônio líquido” apresenta deterioração recorrente devido aos prejuízos acumulados no exercícios atual e anteriores. O mês em referência apresentou redução de R\$ 698 mil .



# EMPRESAS LIGADAS – PARTES RELACIONADAS

Cocelpa S.A. – Companhia de Celulose do Estado do Paraná



## COCELPA CIA DE CELULOSE E PAPEL DO PARANÁ

### Movimentação conta Empresas Ligadas - Ativo

Mês de novembro 2019 em R\$-Mil

Denominação	Saldo Inicial 31/10/2019	Débito	Crédito	Saldo Final 30/11/2019
Arpeco	19.302	492	1.948	17.846
Compet	-	109	109	-
Emflopap	24.201	-	-	24.201
Antonio de Pauli	-	49	49	-
Conpel	1.675	102	-	1.777
<b>Total</b>	<b>45.177</b>	<b>752</b>	<b>2.106</b>	<b>43.824</b>

### Movimentação conta Empresas Ligadas - Passivo

Mês de novembro 2019 em R\$-Mil

Denominação	Saldo Inicial 31/10/2019	Débito	Crédito	Saldo Final 30/11/2019
Antonio de Pauli	10.251	49	-	10.202
Compet	54.011	109	-	53.902
Conpel	-	134	134	-
<b>Total</b>	<b>64.262</b>	<b>292</b>	<b>134</b>	<b>64.104</b>

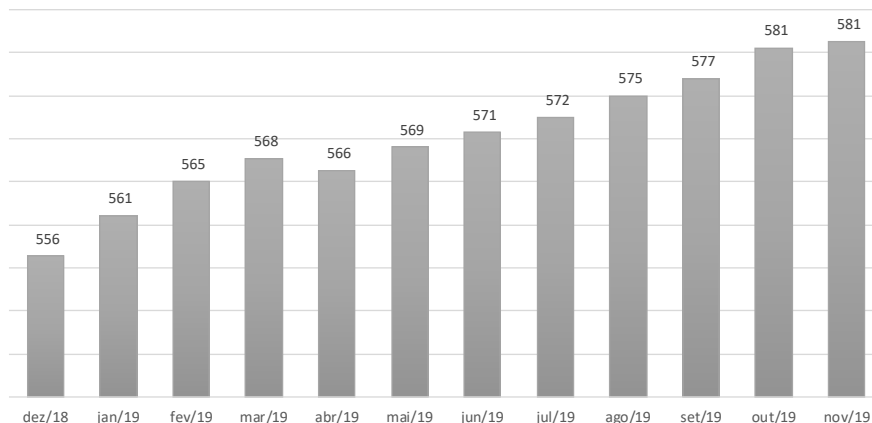


# DEMONSTRATIVO DO PASSIVO TRIBUTÁRIO

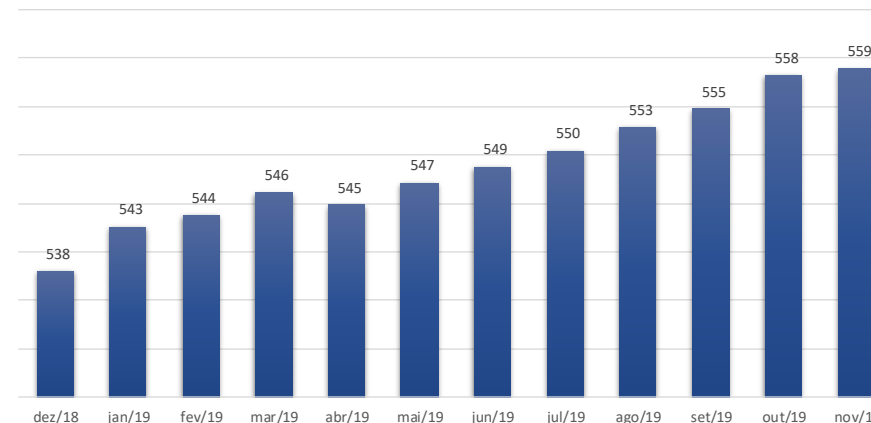
Cocelpa S.A. – Companhia de Celulose do Estado do Paraná



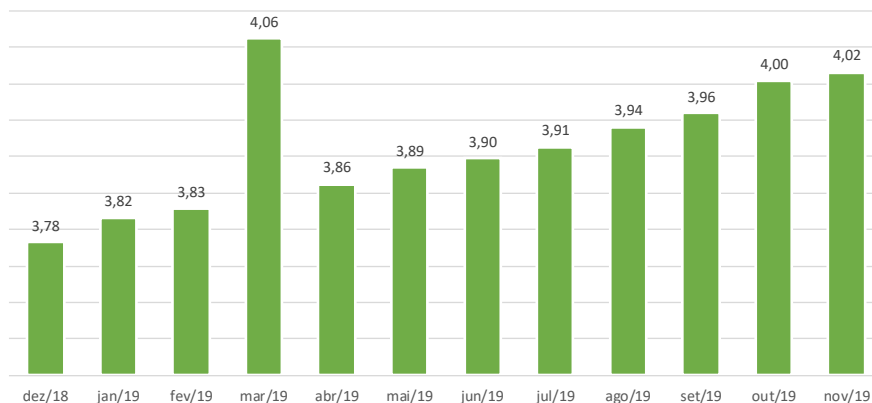
Obrigações Tributárias (R\$ em milhares)



Impostos a Recolher (R\$ em milhares)



Impostos Retidos (R\$ em milhares)



Em atenção às obrigações tributárias podemos destacar:

- As obrigações tributárias classificadas no passivo circulante tiveram aumento no mês em análise de +R\$ 728,7 mil, o que representa +0,13%;
- Os impostos a recolher, que representam 96,1% das obrigações tributárias circulantes, tiveram aumento de +0,13%, com valor nominal de +R\$ 716,6 mil;
- Os impostos retidos, que representam 0,7% das obrigações tributárias circulante, aumentou em +0,30%.

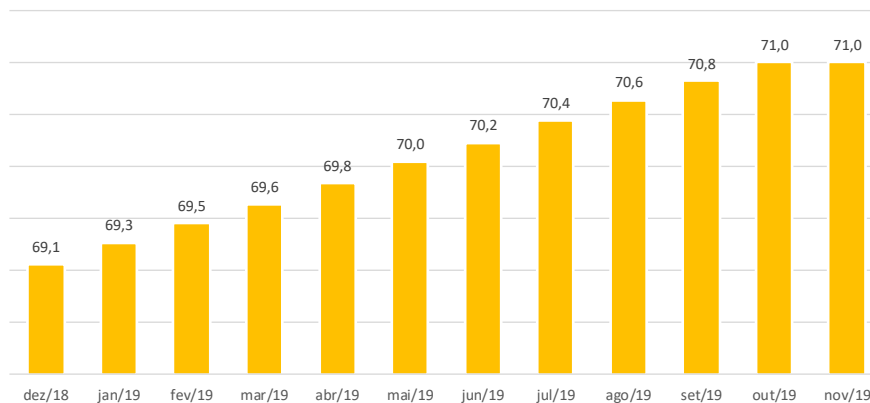


# DEMONSTRATIVO DO PASSIVO TRIBUTÁRIO

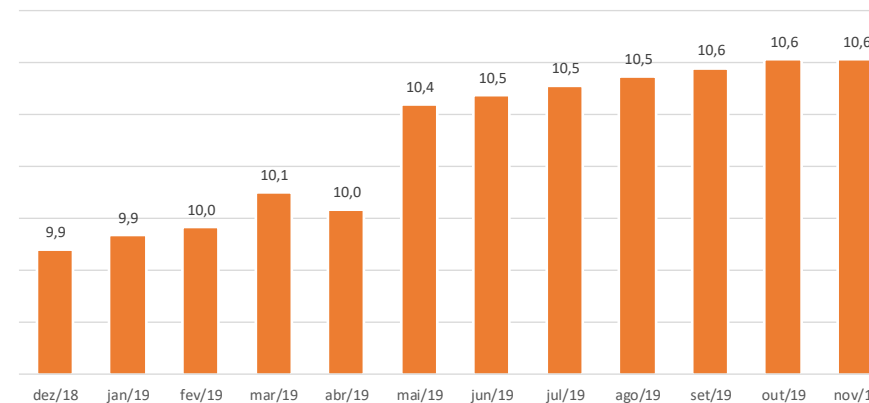
Cocelpa S.A. – Companhia de Celulose do Estado do Paraná



ICMS a Recolher (R\$ em milhares)



INSS s/ Faturamento (R\$ em milhares)



- A conta de ICMS a Recolher não apresentou variação em comparação ao mês anterior;
- Já a conta de INSS sobre o Faturamento também não apresentou variações em relação ao mês anterior;

Conforme informações repassadas pela recuperanda, estão sendo realizados estudos para a obtenção de créditos passíveis de compensação que serão utilizados nas próximas apurações.





# DEMONSTRAÇÕES FINANCEIRAS



1. Demonstrativo de Resultados
2. Balanço Patrimonial
3. Partes Relacionadas



# DEMONSTRATIVO DE RESULTADO

Arpeco S.A. – Artefatos de Papéis.



Em R\$ Milhares

DESCRIÇÃO	jan/19	Av. %	fev/19	Av. %	mar/19	Av. %	abr/19	Av. %	mai/19	Av. %	jun/19	Av. %	jul/19	Av. %	ago/19	Av. %	set/19	Av. %
<b>Receita Operacional Líquida</b>	<b>722</b>	<b>100,0%</b>	<b>937</b>	<b>100,0%</b>	<b>861</b>	<b>100,0%</b>	<b>870</b>	<b>100,0%</b>	<b>656</b>	<b>100,0%</b>	<b>836</b>	<b>100,0%</b>	<b>916</b>	<b>100,0%</b>	<b>1.072</b>	<b>100,0%</b>	<b>868</b>	<b>100,0%</b>
(-) Custos do Produtos Vendidos	(566)	-78,4%	(853)	-91,0%	(728)	-84,6%	(653)	-75,1%	(519)	-79,1%	(676)	-80,8%	(722)	-78,9%	(809)	-75,4%	(675)	-77,7%
<b>Lucro Bruto</b>	<b>156</b>	<b>21,6%</b>	<b>85</b>	<b>9,0%</b>	<b>133</b>	<b>15,4%</b>	<b>217</b>	<b>24,9%</b>	<b>137</b>	<b>20,9%</b>	<b>161</b>	<b>19,2%</b>	<b>193</b>	<b>21,1%</b>	<b>264</b>	<b>24,6%</b>	<b>193</b>	<b>22,3%</b>
Despesas Operacionais																		
Com Vendas	(80)	-11,0%	(36)	-3,9%	(76)	-8,9%	(56)	-6,5%	(56)	-8,5%	(57)	-6,8%	(66)	-7,2%	(75)	-7,0%	(64)	-7,4%
Gerais e Administrativas	(172)	-23,8%	(268)	-28,6%	(234)	-27,2%	(278)	-31,9%	(248)	-37,8%	(248)	-29,7%	(232)	-25,3%	(200)	-18,6%	(224)	-25,8%
Outras Receitas e Despesas	0	0,0%	0	0,0%	99	11,5%	0	0,0%	0	0,0%	(10)	-1,3%	0	0,0%	0	0,0%	(304)	-35,0%
<b>Result. antes Receitas Desp. Financeiras</b>	<b>(95)</b>	<b>-13,2%</b>	<b>(220)</b>	<b>-23,5%</b>	<b>(79)</b>	<b>-9,2%</b>	<b>(118)</b>	<b>-13,5%</b>	<b>(166)</b>	<b>-25,4%</b>	<b>(155)</b>	<b>-18,5%</b>	<b>(105)</b>	<b>-11,4%</b>	<b>(12)</b>	<b>-1,1%</b>	<b>(399)</b>	<b>-46,0%</b>
Resultado Financeiro																		
Receitas Financeiras	3.309	458,1%	1	0,1%	1	0,1%	1	0,1%	1	0,1%	1	0,1%	2	0,2%	1	0,1%	1	0,1%
Despesas Financeiras	(212)	-29,4%	(3.922)	-418,5%	(169)	-19,7%	2.766	317,9%	(347)	-52,8%	(199)	-23,8%	(263)	-28,8%	(232)	-21,6%	(223)	-25,6%
<b>Resultado Antes do IRPJ-CSLL</b>	<b>3.001</b>	<b>415,5%</b>	<b>(4.141)</b>	<b>-441,8%</b>	<b>(247)</b>	<b>-28,7%</b>	<b>2.649</b>	<b>304,5%</b>	<b>(512)</b>	<b>-78,1%</b>	<b>(354)</b>	<b>-42,3%</b>	<b>(366)</b>	<b>-40,0%</b>	<b>(242)</b>	<b>-22,6%</b>	<b>(621)</b>	<b>-71,5%</b>
IRPJ-CSLL - Diferidas	18	2,5%	18	1,9%	18	2,1%	18	2,0%	16	2,5%	17	2,1%	17	1,9%	17	1,6%	17	2,0%
<b>Resultado Líquido do Exercício</b>	<b>3.019</b>	<b>418,0%</b>	<b>(4.124)</b>	<b>-439,9%</b>	<b>(229)</b>	<b>-26,6%</b>	<b>2.667</b>	<b>306,6%</b>	<b>(496)</b>	<b>-75,6%</b>	<b>(336)</b>	<b>-40,2%</b>	<b>(349)</b>	<b>-38,1%</b>	<b>(225)</b>	<b>-21,0%</b>	<b>(604)</b>	<b>-69,6%</b>

Em R\$ Milhares

DESCRIÇÃO	Acumulado 2019				Variação Mês Anterior			
	out/19	Av. %	nov/19	Av. %	jan/19-nov/19	Av. %	out/19-nov/19	Ah. %
<b>Receita Operacional Líquida</b>	<b>2.437</b>	<b>100,0%</b>	<b>1.904</b>	<b>100,0%</b>	<b>12.079</b>	<b>100,0%</b>	<b>(533)</b>	<b>-21,9%</b>
(-) Custos do Produtos Vendidos	(694)	-28,5%	(508)	-26,7%	(7.402)	-61,3%	185	-26,7%
<b>Lucro Bruto</b>	<b>1.743</b>	<b>71,5%</b>	<b>1.395</b>	<b>73,3%</b>	<b>4.677</b>	<b>38,7%</b>	<b>(348)</b>	<b>-19,9%</b>
Despesas Operacionais								
Com Vendas	(53)	-2,2%	(48)	-2,5%	(669)	-5,5%	5	-9,1%
Gerais e Administrativas	(118)	-4,9%	(232)	-12,2%	(2.454)	-20,3%	(113)	95,8%
Outras Receitas e Despesas	0	0,0%	0	0,0%	(216)	-1,8%	0	#DIV/0!
<b>Result. antes Receitas Desp. Financeiras</b>	<b>1.572</b>	<b>64,5%</b>	<b>1.115</b>	<b>58,6%</b>	<b>1.338</b>	<b>11,1%</b>	<b>(456)</b>	<b>-29,0%</b>
Resultado Financeiro								
Receitas Financeiras	24	1,0%	2	0,1%	3.344	27,7%	(22)	-93%
Despesas Financeiras	(777)	-31,9%	(177)	-9,3%	(3.755)	-31,1%	600	-77,3%
<b>Resultado Antes do IRPJ-CSLL</b>	<b>819</b>	<b>33,6%</b>	<b>941</b>	<b>49,4%</b>	<b>928</b>	<b>7,7%</b>	<b>122</b>	<b>14,8%</b>
IRPJ-CSLL - Diferidas	17	0,7%	17	0,9%	190	1,6%	0	1,1%
<b>Resultado Líquido do Exercício</b>	<b>836</b>	<b>34,3%</b>	<b>958</b>	<b>50,3%</b>	<b>1.117</b>	<b>9,2%</b>	<b>122</b>	<b>14,6%</b>



# DEMONSTRATIVO DE RESULTADO

Arpeco S.A. – Artefatos de Papéis.



- No mês de novembro de 2019 apresentou “Receita Operacional Líquida” de R\$ 1,9 milhão, reduziu -21,9% com relação ao mês anterior, representado pelo valor financeiro de R\$ -R\$ 533 mil;
- Já a representatividade do CPV (Custo dos Produtos Vendidos) com relação ao ROL foi de 26,7% em novembro; e apresentou Lucro de R\$ 1,3 milhão na linha Resultado Bruto.
- No que tange as Despesas Operacionais, no mês de novembro manteve valor próximo a média apresentada no ano de 2019;
- Nas despesas financeiras tem-se no acumulado de 2019 o valor de R\$ 3,7 milhões; deste valor R\$ 2,0 milhões são referentes a Juros Tributário. Ademais, no mês em referência, houve o aumento de +R\$ 177 mil nas despesas financeiras.
  - OBS. 1: Ainda sobre as despesas financeiras no mês de abril consta um valor positivo de + R\$ 2,7 milhões; este valor positivo ocorreu devido a reclassificação dos lançamentos de juros de PGFN incorretos dos meses anteriores;
  - OBS. 2: Nas Receitas Financeiras a Arpeco apresentou em janeiro um valor de +R\$ 3,3 milhões que foi referente ao reconhecimento de créditos extemporâneos advindos do PIS/COFINS, revisão tributária de período compreendido entre 2013 a 2018, reconhecidas em janeiro/2019, para que a empresa possa efetivar a compensação dos débitos correntes (PIS/COFINS e IPI) desde janeiro desse exercício;
- O resultado líquido do mês de novembro foi positivo em R\$ 958 mil e no acumulado do ano é positivo em R\$ 1,1 milhão. Isso representa um incremento de resultado líquido de +14,6% quando comparado ao mês anterior.



# BALANÇO PATRIMONIAL (ATIVO)

Arpeco S.A. – Artefatos de Papéis.



Em R\$ Milhares

ATIVO	jan/19	Av.%	fev/19	Av.%	mar/19	Av.%	abr/19	Av.%	mai/19	Av.%	jun/19	Av.%	jul/19	Av.%	ago/19	Av.%	set/19	Av.%
<b>ATIVO CIRCULANTE</b>	<b>5.984</b>	<b>13,2%</b>	<b>6.197</b>	<b>13,6%</b>	<b>6.400</b>	<b>14,0%</b>	<b>6.390</b>	<b>14,1%</b>	<b>6.028</b>	<b>13,4%</b>	<b>6.528</b>	<b>14,4%</b>	<b>6.051</b>	<b>13,5%</b>	<b>6.065</b>	<b>13,5%</b>	<b>5.305</b>	<b>12,1%</b>
Caixa e Equivalentes de Caixa	21	0,0%	31	0,1%	28	0,1%	29	0,1%	33	0,1%	696	1,5%	31	0,1%	34	0,1%	35	0,1%
Contas a Receber de Clientes	3.055	6,7%	3.275	7,2%	3.249	7,1%	3.240	7,1%	2.793	6,2%	2.706	6,0%	2.691	6,0%	2.783	6,2%	2.288	5,2%
Estoques	459	1,0%	371	0,8%	470	1,0%	540	1,2%	519	1,2%	492	1,1%	656	1,5%	649	1,5%	454	1,0%
Adiantamento a Fornecedores	1.180	2,6%	1.221	2,7%	1.232	2,7%	1.174	2,6%	1.294	2,9%	1.262	2,8%	1.317	2,9%	1.258	2,8%	1.203	2,7%
Impostos a Recuperar	766	1,7%	767	1,7%	768	1,7%	769	1,7%	769	1,7%	770	1,7%	772	1,7%	772	1,7%	773	1,8%
Outros Créditos	502	1,1%	502	1,1%	502	1,1%	502	1,1%	502	1,1%	502	1,1%	502	1,1%	502	1,1%	502	1,1%
Despesas do Exercício Seguinte	0	0,0%	30	0,1%	150	0,3%	136	0,3%	116	0,3%	100	0,2%	83	0,2%	66	0,1%	50	0,1%
<b>ATIVO NÃO CIRCULANTE</b>	<b>39.458</b>	<b>86,8%</b>	<b>39.301</b>	<b>86,4%</b>	<b>39.166</b>	<b>86,0%</b>	<b>39.001</b>	<b>85,9%</b>	<b>38.829</b>	<b>86,6%</b>	<b>38.788</b>	<b>85,6%</b>	<b>38.723</b>	<b>86,5%</b>	<b>38.698</b>	<b>86,5%</b>	<b>38.598</b>	<b>87,9%</b>
Realizável a Longo Prazo	17.610	38,8%	17.512	38,5%	17.436	38,3%	17.329	38,2%	17.215	38,4%	17.192	37,9%	17.173	38,4%	17.205	38,4%	17.163	39,1%
Impostos a Recuperar	3.234	7,1%	3.131	6,9%	3.055	6,7%	2.948	6,5%	2.834	6,3%	2.810	6,2%	2.792	6,2%	2.769	6,2%	2.726	6,2%
Empresas Ligadas	13.102	28,8%	13.107	28,8%	13.107	28,8%	13.107	28,9%	13.107	29,2%	13.107	28,9%	13.107	29,3%	13.161	29,4%	13.161	30,0%
Créditos Tributários Diferidos	1.163	2,6%	1.163	2,6%	1.163	2,6%	1.163	2,6%	1.163	2,6%	1.163	2,6%	1.163	2,6%	1.163	2,6%	1.163	2,7%
Outros Créditos	111	0,2%	111	0,2%	111	0,2%	111	0,2%	111	0,2%	111	0,2%	111	0,2%	111	0,2%	111	0,3%
Investimentos	0	0,0%	0	0,0%	0	0,0%	0	0,0%	0	0,0%	0	0,0%	0	0,0%	0	0,0%	0	0,0%
Imobilizado	21.847	48,1%	21.789	47,9%	21.730	47,7%	21.672	47,7%	21.613	48,2%	21.596	47,7%	21.550	48,1%	21.493	48,0%	21.436	48,8%
<b>TOTAL DO ATIVO</b>	<b>45.441</b>	<b>100,0%</b>	<b>45.498</b>	<b>100,0%</b>	<b>45.566</b>	<b>100,0%</b>	<b>45.391</b>	<b>100,0%</b>	<b>44.856</b>	<b>100,0%</b>	<b>45.316</b>	<b>100,0%</b>	<b>44.775</b>	<b>100,0%</b>	<b>44.762</b>	<b>100,0%</b>	<b>43.904</b>	<b>100,0%</b>

Em R\$ Milhares

ATIVO	out/19		nov/19		Variação Mês Anterior		Variação Acumulada	
	Av.%	Av.%	Av.%	Av.%	Av.%	Av.%	Ah.%	
<b>ATIVO CIRCULANTE</b>	<b>7.336</b>	<b>16,1%</b>	<b>8.981</b>	<b>19,1%</b>	<b>1.645</b>	<b>22,4%</b>	<b>2.917</b>	<b>48,1%</b>
Caixa e Equivalentes de Caixa	12	0,0%	17	0,0%	4	33,8%	0	2,8%
Contas a Receber de Clientes	4.389	9,6%	5.928	12,6%	1.539	35,1%	2.630	79,8%
Estoques	432	0,9%	528	1,1%	95	22,1%	133	33,6%
Adiantamento a Fornecedores	1.169	2,6%	1.185	2,5%	16	1,4%	97	8,9%
Impostos a Recuperar	797	1,7%	799	1,7%	2	0,2%	34	4,5%
Outros Créditos	502	1,1%	508	1,1%	6	1,2%	6	1,2%
Despesas do Exercício Seguinte	33	0,1%	17	0,0%	(16)	-49,3%	17	0,0%
<b>ATIVO NÃO CIRCULANTE</b>	<b>38.330</b>	<b>83,9%</b>	<b>38.118</b>	<b>80,9%</b>	<b>(212)</b>	<b>-0,6%</b>	<b>1.822</b>	<b>5,0%</b>
Realizável a Longo Prazo	16.952	37,1%	16.796	35,7%	(156)	-0,9%	2.406	16,7%
Impostos a Recuperar	2.517	5,5%	2.362	5,0%	(155)	-6,2%	2.349	1789,6%
Empresas Ligadas	13.160	28,8%	13.159	27,9%	(1)	0,0%	57	0,4%
Créditos Tributários Diferidos	1.163	2,5%	1.163	2,5%	0	0,0%	0	0,0%
Outros Créditos	111	0,2%	111	0,2%	0	0,0%	0	0,4%
Investimentos	0	0,0%	0	0,0%	0	0,0%	0	0,0%
Imobilizado	21.378	46,8%	21.322	45,3%	(56)	-0,3%	(584)	-2,7%
<b>TOTAL DO ATIVO</b>	<b>45.666</b>	<b>100,0%</b>	<b>47.099</b>	<b>100,0%</b>	<b>1.433</b>	<b>3,1%</b>	<b>4.739</b>	<b>11,2%</b>





# BALANÇO PATRIMONIAL (ATIVO)

Arpeco S.A. – Artefatos de Papéis.



Analisando as movimentações do Balanço Patrimonial Ativo (bens e direitos), destaca-se:

- O Ativo Total teve um aumento de +R\$ 1,4 milhão de outubro de 2019 para novembro de 2019;
- O grupo de contas do Ativo Circulante houve aumento de +R\$ 1,6 milhão, que representa +22,4% em relação ao mês anterior. O aumento ocorreu motivado pelo aumento no saldo das Contas a Receber de Clientes em R\$ 1,5 milhão e Estoques em R\$ 95,4 mil;
- O Ativo Não Circulante obteve pouca variação, com -R\$ 212 mil negativo, representado pelo decréscimo de -0,6%. No grupo ocorreu redução da conta Impostos a Recuperar em -R\$ 155,3 mil e Imobilizado em -R\$ 56,2 mil por depreciação.



# BALANÇO PATRIMONIAL (PASSIVO)

Arpeco S.A. – Artefatos de Papéis.



Em R\$ Milhares

PASSIVO E PATRIMÔNIO LÍQUIDO	jan/19	Av.%	fev/19	Av.%	mar/19	Av.%	abr/19	Av.%	mai/19	Av.%	jun/19	Av.%	jul/19	Av.%	ago/19	Av.%	set/19	Av.%
<b>PASSIVO CIRCULANTE</b>	<b>50.324</b>	<b>110,7%</b>	<b>54.845</b>	<b>120,5%</b>	<b>54.557</b>	<b>119,7%</b>	<b>51.045</b>	<b>112,5%</b>	<b>50.658</b>	<b>112,9%</b>	<b>51.005</b>	<b>112,6%</b>	<b>51.511</b>	<b>115,0%</b>	<b>51.911</b>	<b>116,0%</b>	<b>51.820</b>	<b>118,0%</b>
Fornecedores	5.725	12,6%	5.911	13,0%	6.397	14,0%	5.685	12,5%	5.646	12,6%	5.709	12,6%	6.024	13,5%	5.987	13,4%	5.783	13,2%
Empréstimos e Financiamentos	4.644	10,2%	4.943	10,9%	5.051	11,1%	4.807	10,6%	4.146	9,2%	4.275	9,4%	4.026	9,0%	4.209	9,4%	3.952	9,0%
Obrigações Sociais	5.885	13,0%	6.009	13,2%	6.003	13,2%	5.913	13,0%	5.893	13,1%	5.902	13,0%	5.907	13,2%	5.908	13,2%	5.910	13,5%
Obrigações Tributárias	33.909	74,6%	37.772	83,0%	36.884	80,9%	34.239	75,4%	34.584	77,1%	34.929	77,1%	35.264	78,8%	35.667	79,7%	36.035	82,1%
Adiantamento de Clientes	130	0,3%	155	0,3%	191	0,4%	323	0,7%	341	0,8%	151	0,3%	159	0,4%	139	0,3%	141	0,3%
Outras Obrigações	31	0,1%	54	0,1%	32	0,1%	78	0,2%	47	0,1%	39	0,1%	133	0,3%	1	0,0%	1	0,0%
<b>PASSIVO NÃO CIRCULANTE</b>	<b>33.120</b>	<b>72,9%</b>	<b>32.780</b>	<b>72,0%</b>	<b>33.365</b>	<b>73,2%</b>	<b>34.035</b>	<b>75,0%</b>	<b>34.383</b>	<b>76,7%</b>	<b>34.832</b>	<b>76,9%</b>	<b>34.133</b>	<b>76,2%</b>	<b>33.947</b>	<b>75,8%</b>	<b>33.782</b>	<b>76,9%</b>
Obrigações Tributárias	1.530	3,4%	1.530	3,4%	2.532	5,6%	2.511	5,5%	2.511	5,6%	2.511	5,5%	2.511	5,6%	2.511	5,6%	2.511	5,7%
Empresas Ligadas	26.394	58,1%	26.072	57,3%	25.672	56,3%	26.382	58,1%	26.746	59,6%	27.212	60,0%	26.530	59,3%	26.361	58,9%	26.213	59,7%
Provisões para Contingências	2.187	4,8%	2.187	4,8%	2.187	4,8%	2.187	4,8%	2.187	4,9%	2.187	4,8%	2.187	4,9%	2.187	4,9%	2.187	5,0%
Impostos Diferidos	3.009	6,6%	2.991	6,6%	2.974	6,5%	2.956	6,5%	2.940	6,6%	2.922	6,4%	2.905	6,5%	2.888	6,5%	2.871	6,5%
<b>PATRIMÔNIO LÍQUIDO</b>	<b>(38.003)</b>	<b>-83,6%</b>	<b>(42.127)</b>	<b>-92,6%</b>	<b>(42.356)</b>	<b>-93,0%</b>	<b>(39.689)</b>	<b>-87,4%</b>	<b>(40.185)</b>	<b>-89,6%</b>	<b>(40.521)</b>	<b>-89,4%</b>	<b>(40.870)</b>	<b>-91,3%</b>	<b>(41.095)</b>	<b>-91,8%</b>	<b>(41.699)</b>	<b>-95,0%</b>
Capital Social	364	0,8%	364	0,8%	364	0,8%	364	0,8%	364	0,8%	364	0,8%	364	0,8%	364	0,8%	364	0,8%
Reserva de Reavaliação	70	0,2%	70	0,2%	70	0,2%	70	0,2%	70	0,2%	70	0,2%	70	0,2%	70	0,2%	70	0,2%
Outras Reservas	1.950	4,3%	1.950	4,3%	1.950	4,3%	1.950	4,3%	1.950	4,3%	1.950	4,3%	1.950	4,4%	1.950	4,4%	1.950	4,4%
Ajuste Avaliação Patrimonial	5.640	12,4%	5.605	12,3%	5.571	12,2%	5.536	12,2%	5.501	12,3%	5.467	12,1%	5.434	12,1%	5.400	12,1%	5.367	12,2%
Prejuízos Acumulados	(46.027)	-101,3%	(50.116)	-110,1%	(50.310)	-110,4%	(47.609)	-104,9%	(48.070)	-107,2%	(48.372)	-106,7%	(48.687)	-108,7%	(48.879)	-109,2%	(49.449)	-112,6%
<b>TOTAL DO PASSIVO E PATRIMÔNIO LÍQUIDO</b>	<b>45.441</b>	<b>100,0%</b>	<b>45.498</b>	<b>100,0%</b>	<b>45.566</b>	<b>100,0%</b>	<b>45.391</b>	<b>100,0%</b>	<b>44.856</b>	<b>100,0%</b>	<b>45.316</b>	<b>100,0%</b>	<b>44.775</b>	<b>100,0%</b>	<b>44.762</b>	<b>100,0%</b>	<b>43.904</b>	<b>100,0%</b>

Em R\$ Milhares

PASSIVO E PATRIMÔNIO LÍQUIDO	out/19		nov/19		Variação Mês Anterior		Variação Acumulada	
	Av.	Var.%	Av.	Var.%	out/19-nov/19	Var.%	dez/18-nov/19	Var.%
<b>PASSIVO CIRCULANTE</b>	<b>54.268</b>	<b>118,8%</b>	<b>56.225</b>	<b>119,4%</b>	<b>1.957</b>	<b>3,6%</b>	<b>5.946</b>	<b>11,8%</b>
Fornecedores	5.744	12,6%	5.875	12,5%	130	2,3%	266	4,7%
Empréstimos e Financiamentos	5.593	12,2%	7.019	14,9%	1.426	25,5%	2.067	41,7%
Obrigações Sociais	5.909	12,9%	5.913	12,6%	4	0,1%	38	0,6%
Obrigações Tributárias	36.814	80,6%	37.148	78,9%	334	0,9%	3.496	10,4%
Adiantamento de Clientes	207	0,5%	270	0,6%	63	30,7%	123	83,9%
Outras Obrigações	1	0,0%	1	0,0%	0	0,0%	(44)	-98,4%
<b>PASSIVO NÃO CIRCULANTE</b>	<b>32.261</b>	<b>70,6%</b>	<b>30.779</b>	<b>65,3%</b>	<b>(1.482)</b>	<b>-4,6%</b>	<b>(2.324)</b>	<b>-7,0%</b>
Obrigações Tributárias	2.489	5,5%	2.467	5,2%	(22)	-0,9%	937	61,3%
Empresas Ligadas	24.731	54,2%	23.288	49,4%	(1.443)	-5,8%	(3.072)	-11,7%
Provisões para Contingências	2.187	4,8%	2.187	4,6%	0	0,0%	0	0,0%
Impostos Diferidos	2.854	6,3%	2.837	6,0%	(17)	-0,6%	(190)	-6,3%
<b>PATRIMÔNIO LÍQUIDO</b>	<b>(40.863)</b>	<b>-89,5%</b>	<b>(39.905)</b>	<b>-84,7%</b>	<b>958</b>	<b>-2,3%</b>	<b>1.117</b>	<b>-2,7%</b>
Capital Social	364	0,8%	364	0,8%	0	0,0%	0	0,0%
Reserva de Reavaliação	70	0,2%	70	0,1%	0	0,0%	0	0,0%
Outras Reservas	1.950	4,3%	1.950	4,1%	0	0,0%	0	0,0%
Ajuste Avaliação Patrimonial	5.333	11,7%	5.299	11,3%	(34)	-0,6%	(376)	-6,6%
Prejuízos Acumulados	(48.579)	-106,4%	(47.588)	-101,0%	991	-2,0%	1.493	-3,0%
<b>TOTAL DO PASSIVO E PATRIMÔNIO LÍQUIDO</b>	<b>45.666</b>	<b>100,0%</b>	<b>47.099</b>	<b>100,0%</b>	<b>1.433</b>	<b>3,1%</b>	<b>4.739</b>	<b>11,2%</b>



# BALANÇO PATRIMONIAL (PASSIVO)

Arpeco S.A. – Artefatos de Papéis.



Analisando as movimentações do Balanço Patrimonial Passivo (Obrigações), destaca-se:

- No mês de novembro o grupo de contas do Passivo Circulante aumentou seu saldo 3,6% em relação a outubro, em valores nominais +R\$ 1,9 milhões. O aumento ocorreu decorrente do aumento das conta: Empréstimos e Financiamentos em +R\$ 1,4 milhão, Obrigações Tributárias em +R\$ 333,7 mil, Fornecedores em +R\$ 130,3 mil, Adiantamento de Clientes em +R\$ 63,4 mil.
- O grupo de contas do Passivo Não Circulante apresentou redução no saldo de -R\$ 1,4 milhão, que representa -4,6% em relação ao mês de outubro. A variação com maior representatividade é referente a redução do saldo da conta Empresas Ligadas em -R\$ 1,4 milhão;
- Com relação ao patrimônio líquido, observa-se uma melhora nos prejuízos acumulados de +R\$ 958 mil quando comparado ao mês anterior.



# EMPRESAS LIGADAS – PARTES RELACIONADAS

Arpeco S.A. – Artefatos de Papéis.



## ARPECO S/A ARTEFATOS DE PAPEIS

### Movimentação conta Empresas Ligadas - Ativo

Mês de novembro 2019 em R\$-Mil

Denominação	Saldo Inicial 31/10/2019	Débito	Crédito	Saldo Final 30/11/2019
APC	2.505	-	-	2.505
Compet	-	-	-	-
Conpel	1.124	-	1	1.123
Fontes	5.076	-	-	5.076
RDK	2.478	-	-	2.478
Transpel	922	-	-	922
JCL Empreend. Imobiliários	396	-	-	396
Dipronasa Dist. Prod. Natur.	46	-	-	46
LNC Ind. Com. de Cosméticos	614	-	-	614
TPI Adm. Participações	0	-	-	0
<b>Total</b>	<b>13.160</b>	<b>-</b>	<b>1</b>	<b>13.159</b>

### Movimentação conta Empresas Ligadas - Passivo

Mês de novembro 2019 em R\$-Mil

Denominação	Saldo Inicial 31/10/2019	Débito	Crédito	Saldo Final 30/11/2019
Antonio de Pauli	106	-	-	106
Cocelpa	19.302	1.948	492	17.846
Compet	1.954	-	-	1.954
JCL Empreend. Florestais	3.367	-	13	3.380
Emflopap	1	-	-	1
<b>Total</b>	<b>24.731</b>	<b>1.948</b>	<b>505</b>	<b>23.288</b>

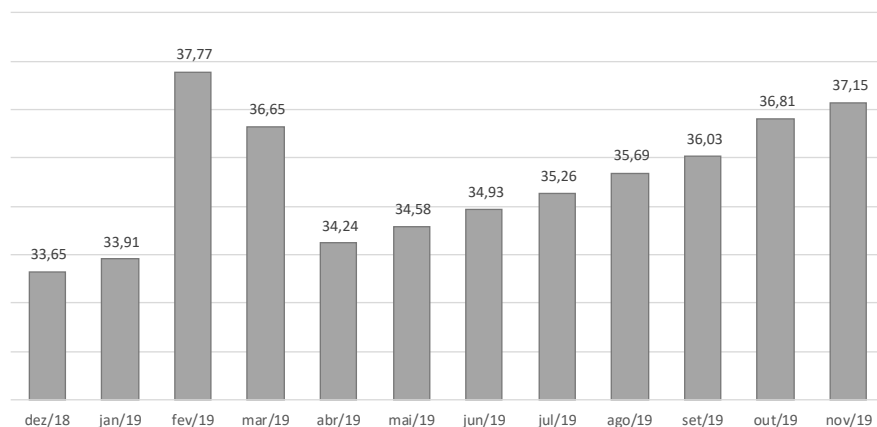


# DEMONSTRATIVO DO PASSIVO TRIBUTÁRIO

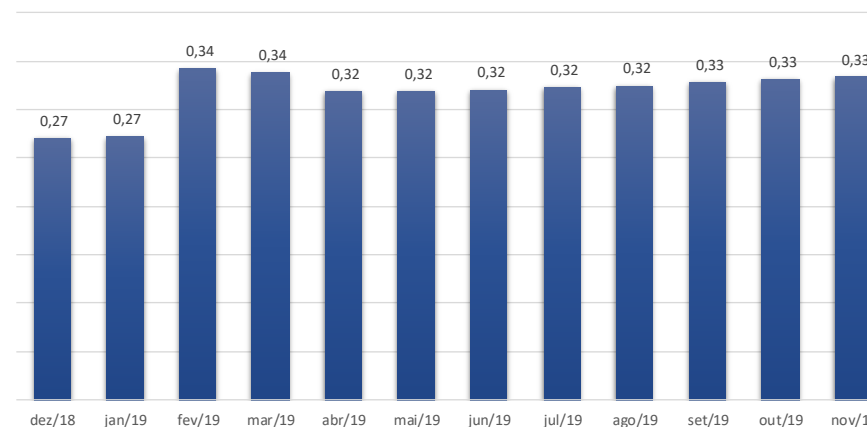
Arpeco S.A. – Artefatos de Papéis.



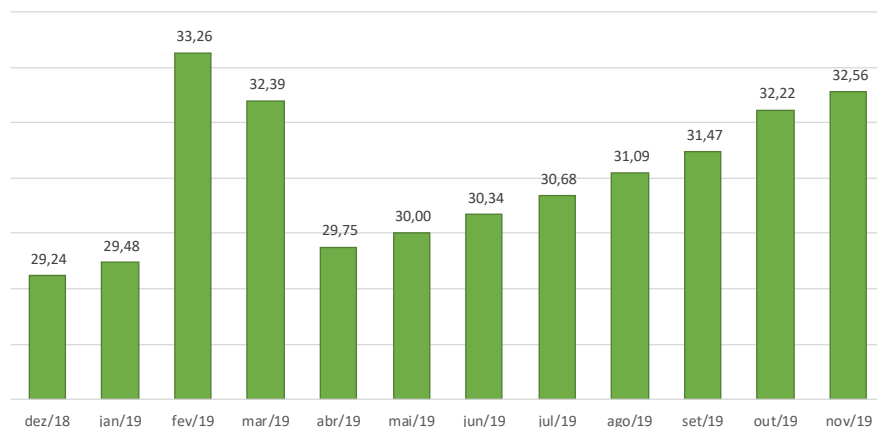
Obrigações Tributárias (R\$ em milhares)



Impostos Retidos (R\$ em milhares)



Impostos a Recolher (R\$ em milhares)



- As obrigações tributárias classificadas no passivo circulante tiveram aumento no mês em análise de R\$ 333,6 mil o que representa +0,91%;
- Os impostos a recolher, que representam 87,6% das obrigações tributárias circulante, tiveram aumento de +1,0%, com valor nominal de +R\$ 331,1 mil;
- Os impostos retidos, que representam 0,9% das obrigações tributárias circulante, aumentaram em 0,7%, quando comparado ao mês anterior.

Fonte: Demonstrativos Contábeis das Recuperandas

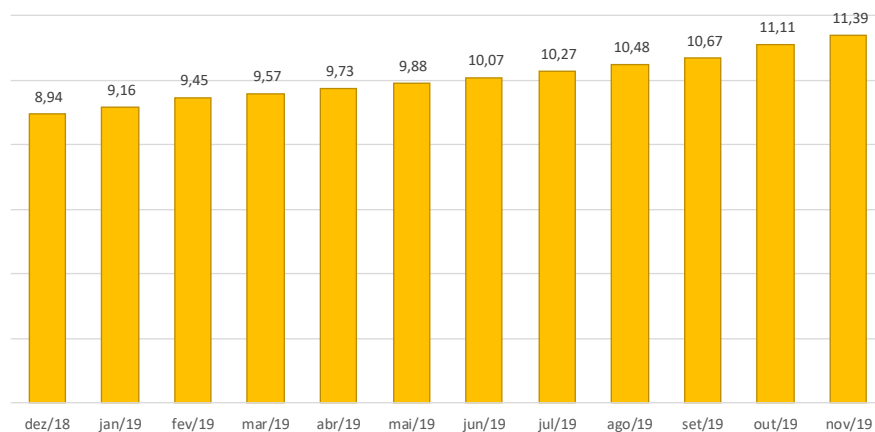


# DEMONSTRATIVO DO PASSIVO TRIBUTÁRIO

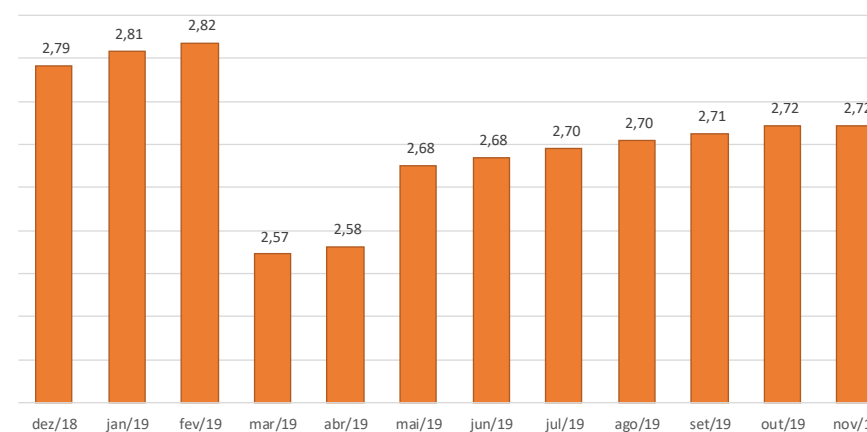
Arpeco S.A. – Artefatos de Papéis.



ICMS a Recolher



INSS s/ Faturamento



- A conta de ICMS a Recolher teve variação positiva de +2,6%;
- Já a conta de INSS sobre o Faturamento não apresentou variações no mês em análise.

De forma geral, em valores nominais, as obrigações tributárias mantêm uma constante evolução, quando comparado a períodos anteriores.

Conforme informações repassadas pela recuperanda, estão sendo realizados estudos para a obtenção de créditos passíveis de compensação, e que serão utilizados nas próximas apurações;





**CREDIBILITÄ**  
— ADMINISTRAÇÕES JUDICIAIS —

### Escritório Curitiba | PR

Avenida Iguaçu, nº 2820, conj. 1001  
(41) 3095-4875

### Escritório São Paulo | SP

Avenida Engenheiro Luiz Carlos Berrini, 105 sala  
507  
(11) 3171-3578

credibilita.adv.br  
contato@credibilita.adv.br

