



EXCELENTÍSSIMO JUIZ DE DIREITO DA 1ª VARA CÍVEL DA COMARCA DO FORO REGIONAL DE ARAUCÁRIA, COMARCA DA REGIÃO METROPOLITANA DE CURITIBA, ESTADO DO PARANÁ:

Processo nº 0005462-46.2017.8.16.0025 - Recuperação Judicial

**CREDIBILITÄ ADMINISTRAÇÃO JUDICIAL E SERVIÇOS LTDA.,**

Administradora Judicial nesta recuperação judicial, em que são requerentes as empresas COCELPA - COMPANHIA DE CELULOSE DO PARANÁ (“Cocelpa”) e ARPECO S/A – ARTEFATOS DE PAPEL (“Arpeco”), adiante nominadas Recuperandas, conforme Termo de Nomeação devidamente assinado, vem, respeitosamente, à presença de Vossa Excelência, expor e requerer o que segue:

Em atenção ao art. 22, II, “c”, da Lei 11.101/2005, requer a juntada do relatório mensal das atividades das “Recuperandas”.

O relatório, denominado “Relatório Mensal de Atividades - RMA”, foi elaborado com as informações quantitativas e qualitativas fornecidas pelas Recuperandas, conforme solicitações desta Administradora Judicial, e abrange a análise do mês de agosto de 2018.

Nestes termos, pede deferimento.

Araucária, 1º de outubro de 2018.

Alexandre Correa Nasser de Melo  
OAB/PR 38.515

Ricardo Andraus  
OAB/PR 31.177





CREDIBILITÄ  
— ADMINISTRACOES JUDICIAIS —

Recuperação Judicial

**GRUPO COCELPA**



# CONSIDERAÇÕES INICIAIS



**Excelentíssimo Senhor Doutor Juiz de Direito da 1ª Vara Cível da Comarca de Araucária, Estado do Paraná.**

*Processo nº 0005462-46.2017.8.16.0025*

A Credibilità – Administrações Judiciais, nomeada Administradora Judicial, vem, respeitosamente, à presença de Vossa Excelência, apresentar o relatório mensal das atividades das “Recuperandas”:

- Cocelpa S.A. – Companhia de Celulose do Estado do Paraná;
- Arpeco S.A. – Artefatos de Papéis.

Este relatório, denominado “**Relatório Mensal de Atividades - RMA**”, foi **elaborado com as informações quantitativas e qualitativas fornecidas pelas Recuperandas até dia 20 de setembro de 2018**, conforme solicitações desta Administradora Judicial.

Tem como objetivo:

- Fornecer informações sobre as atividades econômicas das Recuperandas;
- Apresentar informações financeiras e econômicas.

Com relação às informações contidas neste documento, a Administradora Judicial fica à disposição para prestar esclarecimentos ou informações adicionais.

Atenciosamente,

**Credibilità Administrações Judiciais**

---

Credibilità Administrações Judiciais | (41) 3156.3123



Documento assinado digitalmente, conforme MP nº 2.200-2/2001, Lei nº 11.419/2006, resolução do Projudi, do TJPR/OE  
Validação deste em <https://projudi.tjpr.jus.br/projudi/> - Identificador: PJVKG RE8NN 8PFY5 A78G3

# GLOSSÁRIO



**AC** - Ativo Circulante

**ACF** - Ativo Circulante Financeiro

**ACO** - Ativo Circulante Operacional

**AJ** - Administrador Judicial

**ANC** - Ativo Não Circulante

**BP** - Balanço Patrimonial

**DRE** - Demonstrativo de Resultado do Exercício

**EBITDA** - *Earnings Before Interest, Taxes, Depreciation and Amortization* Ou Lucro Antes dos Juros, Impostos, Depreciação e Amortização.

**IFs** - Instituições Financeiras

**LL** - Lucro Líquido

**LO** - Lucro Operacional

**PC** - Passivo Circulante

**PCF** - Passivo Circulante Financeiro

**PCO** - Passivo Circulante Operacional

**PL** - Patrimônio Líquido

**PNC** - Passivo Não Circulante

**RJ** - Recuperação Judicial

**ROL** - Receita Operacional Líquida ou Receita Líquidas de Vendas



# SUMÁRIO

• <b>Informações Gerais Sobre a Recuperanda</b>	05
• Análise do Faturamento Bruto	06
• Quadro de Colaboradores	07
• Nível de Atividades das Plantas	08
• Passivo Sujeito à Recuperação Judicial	09
• <b>Demonstrações Financeiras</b>	10
• Cocelpa S.A.	11
• Arpeco S.A.	17

## CRONOGRAMA PROCESSUAL



### Principais Eventos Ocorridos

- 01/06/17 Pedido de Recuperação Judicial
- 13/06/17 Decisão do Processamento da RJ
- 28/07/17 1º RMA – Junho/2017
- 19/07/17 Envio das Correspondências
- 04/09/17 Apresentação do Plano de Recuperação
- 05/10/17 Fase de Habilitações/Divergências
- 07/10/17 Início das análise das divergências - AJ
- 25/03/18 Apresentação do Rol de Credores pela Administradora Judicial

### Agenda de Eventos

- Publicação do Edital - Fase de Impugnações de Créditos e Objeções ao Plano
- 1º Convocação da Assembleia Geral de Credores
- 2º Convocação da Assembleia Geral de Credores






# INFORMAÇÕES GERAIS DAS RECUPERANDAS

---

- Análise do Faturamento Bruto
- Nível de Atividade das Plantas
- Passivo Sujeito à Recuperação Judicial

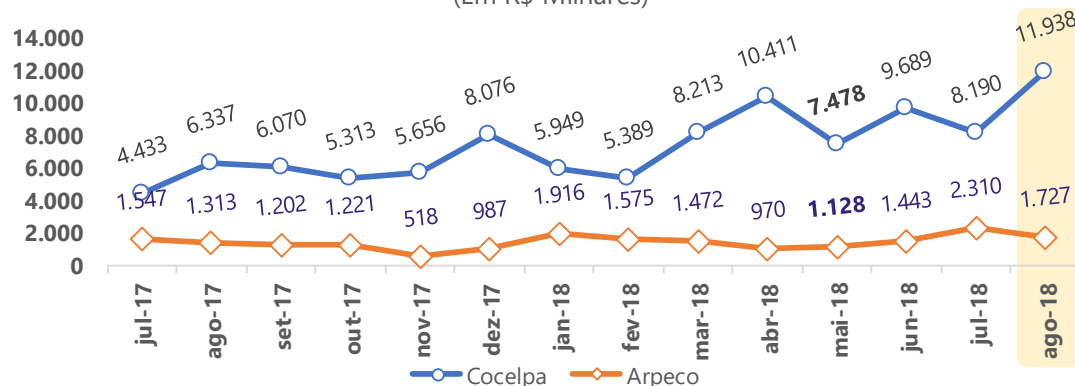


# ANÁLISE DO FATURAMENTO BRUTO



## Faturamento Bruto

(Em R\$ Milhares)

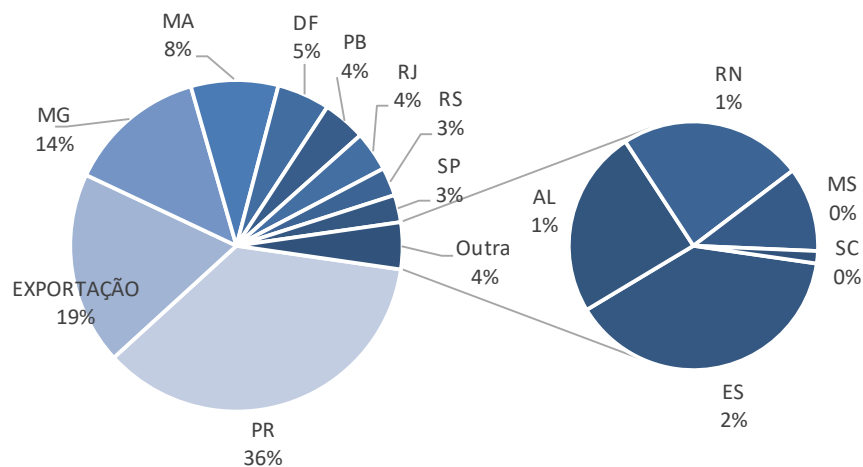


O Faturamento Bruto das Recuperandas na visão consolidada apresentou significativa elevação no mês de agosto/2018, passando de R\$ 10.5 milhões no mês anterior para R\$ 13.7 milhões no mês em análise (+30,1%).

A Arpeco apresentou redução em relação ao mês de julho, passando de R\$ 2.3 milhões para R\$ 1.7 milhões, que representa (-25,3%).

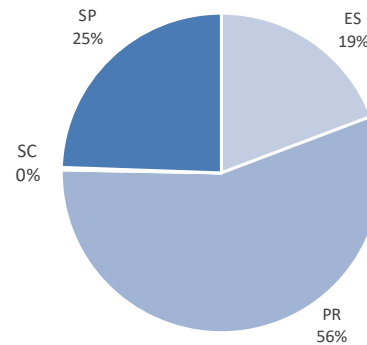
## Cocelpa - Por Região

(Em R\$ Milhares)



## Arpeco - Por Região

(Em %)



Já a Cocelpa apresentou aumento de (+45,8%) em relação ao mês anterior, passando de R\$ 8.2 milhões para R\$ 11.9 milhões no mês em análise.

Do total de vendas da Cocelpa, 36% destina-se a vendas dentro do estado do Paraná, 19% para exportação e 14% para Minas Gerais. Os demais estados somados totalizam 32% das vendas da empresa.

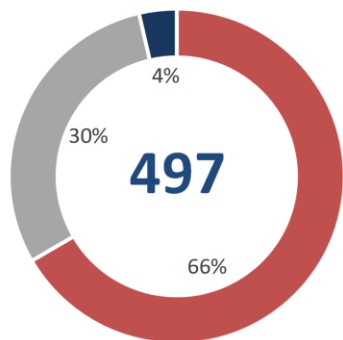
As vendas da empresa Arpeco, no mês de agosto, ficaram concentradas principalmente nos estados do Paraná 56%, São Paulo 25% e Espírito Santo 19%.



# EVOLUÇÃO DO QUADRO COLABORADORES

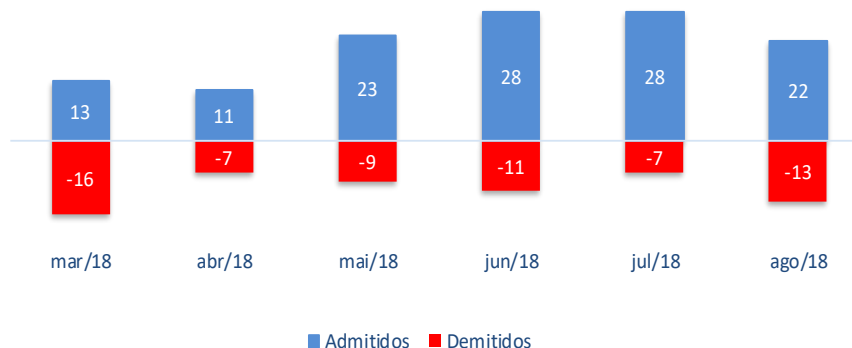


Representatividade Por Empresa do Grupo



■ Cocelpa Matriz ■ Cocelpa Filial ■ Arpeco

Admissões e Demissões



No mês de agosto de 2018 as recuperandas apresentaram saldo de 497 colaboradores ativos.

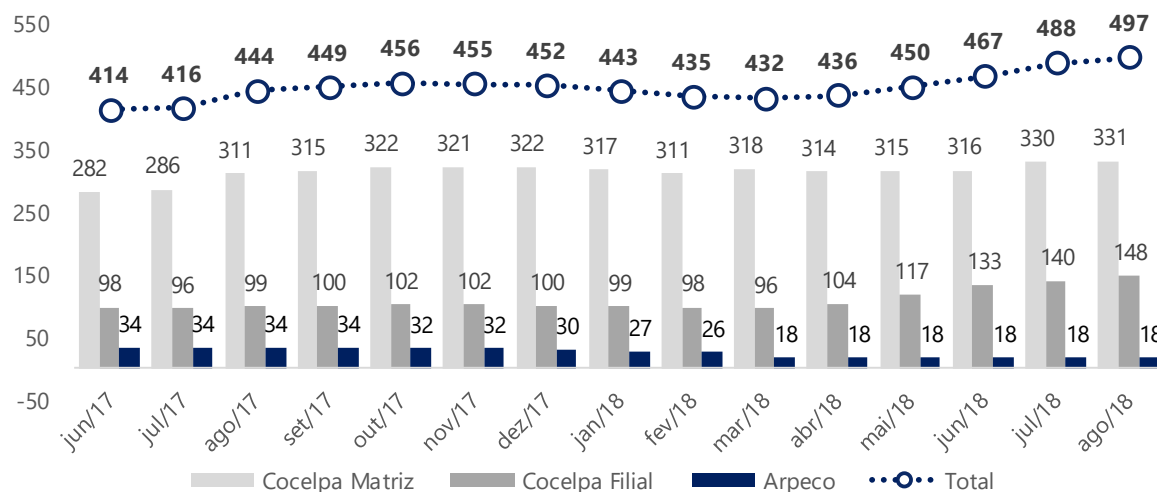
Isto representa o maior número de colaboradores ativos nos últimos 12 meses.

No mês de agosto foram realizadas 22 novas contratações e 13 desligamentos.

A Cocelpa filial foi a unidade que mais aumentou o quadro de colaboradores, passando de 140 em julho para 148 em agosto.

Já a Arpeco não apresentou movimentação, permanecendo com 18 colaboradores.

Número de Colaboradores Por Unidade

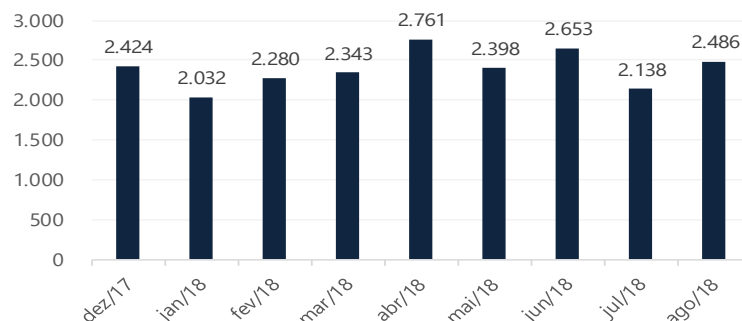




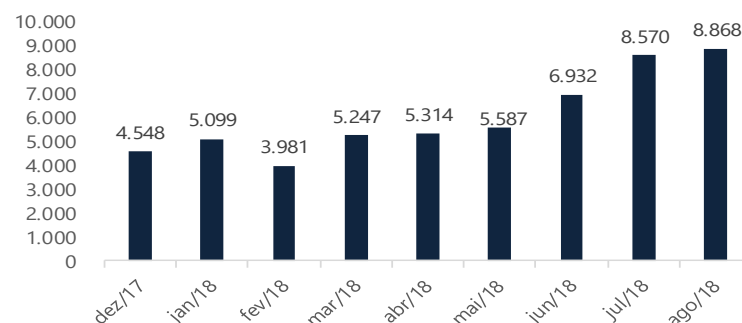
# NÍVEL DE ATIVIDADE DAS PLANTAS



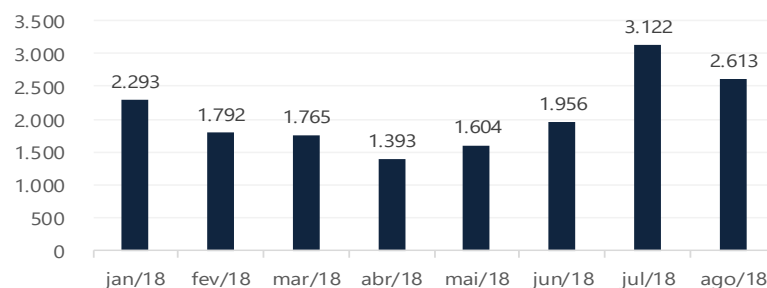
**Cocelpa Matriz (Papel) - Em Toneladas**



**Cocelpa Filial (Sacaria) - Em Milheros**



**Arpeco (Sacaria) - Em Milheros**



A Cocelpa Matriz possui capacidade instalada para produzir 3.500 T/Mês. Em agosto ocorreu elevação no volume produzido passando de 2.1 mil toneladas em julho para 2.5 mil toneladas, o que representa o terceiro maior volume produzido no ano de 2018.

Nas unidades de sacaria, a Cocelpa Filial obteve aumento na produção, passando de 8.570 milheros em julho para 8.868 no mês de agosto. O melhor volume do ano.

A Arpeco apresentou redução no volume produzido na comparação com o mês anterior: 3.122 milheros em julho e 2.613 milheros em agosto. No entanto, ainda ficou (+31,3%) acima da média mensal de 2018 (janeiro a julho), alcançando o segundo maior volume mensal do ano de 2018.

Fonte: Administração das Recuperandas



# PASSIVO SUJEITO A RECUPERAÇÃO JUDICIAL



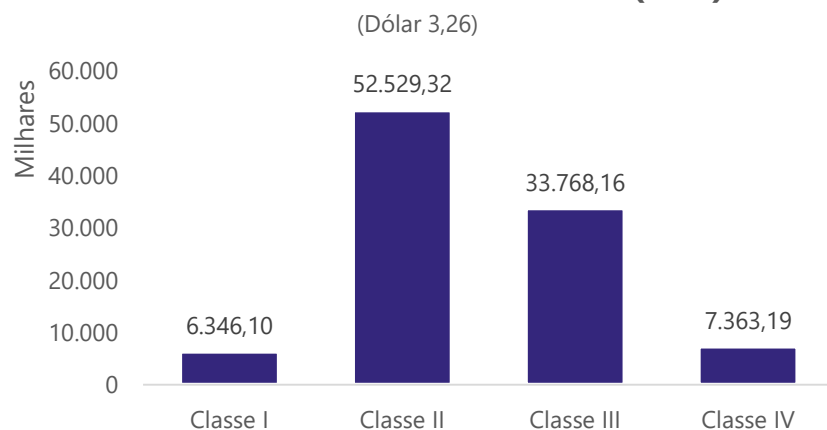
Em 26/07/2017 as Recuperandas juntaram aos autos (mov. 87) a retificação da Lista de Credores ("1ª Lista de Credores). A dívida expressa na 1ª Lista de Credores Retificada totalizava R\$ 59.869.329,20, com 1.026 credores relacionados.

Em 25/03/2018 a Administração Judicial apresentou a Lista de Credores ("2ª Lista de Credores"), bem como as análises das habilitação e divergências. A 2ª Lista, ainda a ser publicada, importou em **R\$ 100.006.766,17**, e conta com **1.057 credores relacionados**.

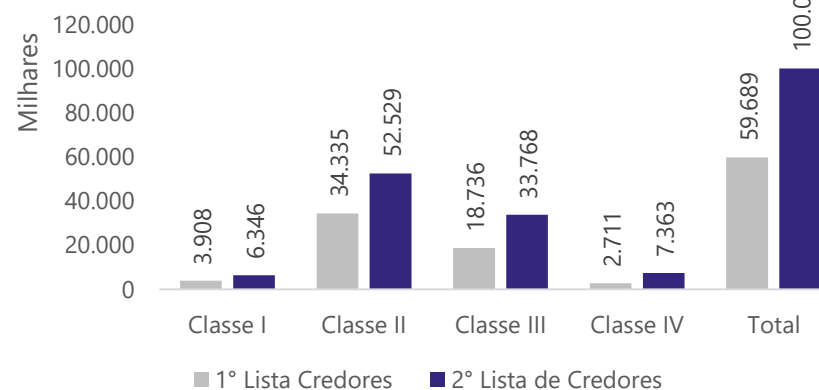
## 2º Lista de Credores, Publicada em: 25/03/2018

Classificação Recuperação Judicial	Quantidade	BRL	USD
Classe I - Trabalhistas	588	BRL 6.346.095,82	
Classe II - Garantia Real	2	BRL 52.529.316,34	
Classe III - Quirografarios	297	BRL 33.620.387,19	USD 45.329,18
Classe IV - Micro e Pequenas Empresas	170	BRL 7.363.193,70	
<b>Total</b>	<b>1.057</b>	<b>99.858.993</b>	<b>45.329,18</b>

## 2º Lista de Credores em Valor (BRL)



## Comparativo 1º Lista/2º Lista



# DEMONSTRAÇÕES FINANCEIRAS

## 1. Cocelpa

1. Demonstrativo de Resultados
2. Balanço Patrimonial
3. Demonstração do Fluxo de Caixa
4. Partes Relacionadas

## 2. Arpeco

1. Demonstrativo de Resultados
2. Balanço Patrimonial
3. Demonstração do Fluxo de Caixa
4. Partes Relacionadas





# DEMONSTRAÇÕES FINANCEIRAS

1. Demonstrativo de Resultados
2. Balanço Patrimonial
3. Demonstração do Fluxo de Caixa
4. Partes Relacionadas





# DEMONSTRATIVO DE RESULTADO



Em R\$ Milhares	Em R\$ Milhares				Variação Jul-Ago/18		Acumulado 2018	
	jul-2018	Av.%	ago-2018	Av.%	Jul - Ago	Ah.%	Jan-Ago	Av.%
<b>Demonstrativo de Resultados</b>								
<b>Receita Operacional Líquida</b>	7.273	100,0%	10.124	100,0%	2.851	39,2%	53.844	100,0%
(-) Custos dos Produtos Vendidos	(7.259)	-99,8%	(8.960)	-88,5%	(1.701)	23,4%	- 56.943	-105,8%
<b>Lucro Bruto</b>	<b>14</b>	<b>0,2%</b>	<b>1.164</b>	<b>11,5%</b>	<b>1.150</b>	<b>8064,3%</b>	<b>3.098</b>	<b>-5,8%</b>
Despesas Operacionais								
Com Vendas	(433)	-5,9%	(454)	-4,5%	(22)	5,0%	- 2.374	-4,4%
Gerais e Administrativas	(655)	-9,0%	(757)	-7,5%	(103)	15,7%	- 5.395	-10,0%
Outras Receitas e Despesas	9	0,1%	(4)	0,0%	(13)	-145,0%	- 703	-1,3%
<b>Result. antes Receitas Desp. Financeiras</b>	<b>(1.064)</b>	<b>-14,6%</b>	<b>(52)</b>	<b>-0,5%</b>	<b>1.012</b>	<b>-95,1%</b>	<b>11.570</b>	<b>-21,5%</b>
Resultado Financeiro								
Receitas Financeiras	20	0,3%	783	7,7%	763	3779,0%	1.581	2,9%
Despesas Financeiras	(1.118)	-15,4%	(1.517)	-15,0%	(399)	35,7%	- 14.865	-27,6%
<b>Resultado Antes do IRPJ-CSLL</b>	<b>(2.161)</b>	<b>-29,7%</b>	<b>(785)</b>	<b>-7,8%</b>	<b>1.376</b>	<b>-63,7%</b>	<b>24.854</b>	<b>-46,2%</b>
IRPJ-CSLL - Diferidas	0	0,0%	0	0,0%	0	0,0%	1.219	2,3%
<b>Resultado Líquido do Exercício</b>	<b>(2.161)</b>	<b>-29,7%</b>	<b>(785)</b>	<b>-7,8%</b>	<b>1.376</b>	<b>-63,7%</b>	<b>23.635</b>	<b>-43,9%</b>

- Em agosto a Receita Operacional Líquida da Cocelpa foi de R\$ 10.1 milhões, (+39,2%) superior ao mês de julho.
- O Custo dos Produtos Vendidos (CPV) representou 88,5% da Receita Líquida em agosto, apresentando significativa redução em comparação com mês de julho, quando atingiu 99,8% da receita líquida. Isto significa que o custo de produzir as mercadorias (matéria-prima, mão de obra aplicada à produção, manutenções, depreciações fabris) foi menor que no mês anterior. O CPV acumulado de 2018 está em (105,8%) da RL.
- O total das despesas administrativas e comerciais com vendas foi de R\$ 1.2 milhões, sendo (+11,5%) superior ao mês de julho.
- Assim, ao deduzir da "Receita Operacional Líquida" o "Custo dos Produtos Vendidos" e as "Despesas Operacionais" o resultado é a linha "Resultado antes das Receitas e Despesas Financeiras" que foi de (-R\$ 52 mil). Esta linha totalizadora representa o quanto a atividade da Recuperanda gerou de resultados operacionais, sem considerar as despesas financeiras (juros, multas e outros encargos) provenientes das operações de crédito e outras dívidas e impostos sobre o lucro.

Fonte: Demonstrativos Contábeis das Recuperandas



# BALANÇO PATRIMONIAL (ATIVO)



Em R\$ Milhares

ATIVO	jul-2018	AV%	ago-2018	AV%	Var. Jul-Ago	Var.%
<b>CIRCULANTE</b>						
Caixa e Equivalentes de Caixa	57	0,0%	6	0,0%	(51)	-89,6%
Contas a Receber de Clientes	23.735	8,5%	24.771	8,9%	1.036	4,4%
Estoques	5.113	1,8%	4.548	1,6%	(565)	-11,0%
Adiantamento a Fornecedores	3.738	1,3%	3.332	1,2%	(406)	-10,9%
Impostos a Recuperar	8.421	3,0%	8.320	3,0%	(101)	-1,2%
Outros Créditos	6	0,0%	4	0,0%	(2)	-34,3%
Despesas do Exercício Seguinte	61	0,0%	49	0,0%	(12)	-20,3%
<b>Total do Ativo Circulante</b>	<b>41.130</b>	<b>14,7%</b>	<b>41.029</b>	<b>14,7%</b>	<b>(102)</b>	<b>-0,2%</b>
<b>NÃO CIRCULANTE</b>		0		0		
<b>Realizável a Longo Prazo</b>						
Impostos a Recuperar	102	0,0%	97	0,0%	(4)	-4,3%
Empresas Ligadas	46.250	16,5%	45.854	16,4%	(395)	-0,9%
Créditos Tributários Diferidos	8.403	3,0%	8.403	3,0%	0	0,0%
Outros Créditos	2.176	0,8%	2.192	0,8%	16	0,7%
<b>Total do Realizável a Longo Prazo</b>	<b>56.931</b>	<b>20,3%</b>	<b>56.546</b>	<b>20,3%</b>	<b>(384)</b>	<b>-0,7%</b>
Investimentos	0	0,0%	0	0,0%	0	0,0%
Imobilizado	182.006	65,0%	181.626	65,1%	(380)	-0,2%
<b>Total do Ativo Não-Circulante</b>	<b>238.937</b>	<b>85,3%</b>	<b>238.172</b>	<b>85,3%</b>	<b>(765)</b>	<b>-0,3%</b>
<b>TOTAL DO ATIVO</b>	<b>280.067</b>	<b>100,0%</b>	<b>279.201</b>	<b>100,0%</b>	<b>(866)</b>	<b>-0,3%</b>

No mês de agosto/2018 o Balanço Patrimonial do Ativo (Bens e Direitos) tiveram as seguintes movimentações em relação ao mês anterior, a se destacar:

- Aumento de (+R\$ 1.03 milhões), ou seja, (+4,4%) na conta de "Contas a Receber de Clientes";
- Redução de (-11,0%) na conta "Estoques" (-R\$ 565 mil);
- Redução de (-R\$ 380 mil) na conta de Imobilizado, a qual se mantém em constante redução, proveniente da depreciação bens.

Fonte: Demonstrativos Contábeis das Recuperandas

# BALANÇO PATRIMONIAL (PASSIVO)



Em R\$ Milhares

PASSIVO E PATRIMÔNIO LÍQUIDO	jul-2018	Av. %	ago-2018	Av. %	Var. Jul-Ago	Var. %
<b>CIRCULANTE</b>						
Fornecedores	35.083	12,5%	33.890	12,1%	(1.193)	-3,4%
Empréstimos e Financiamentos	20.282	7,2%	21.975	7,9%	1.694	8,4%
Obrigações Sociais	59.105	21,1%	59.481	21,3%	376	0,6%
Obrigações Tributárias	547.703	195,6%	549.782	196,9%	2.079	0,4%
Adiantamento de Clientes	20.085	7,2%	16.982	6,1%	(3.103)	-15,4%
Outras Obrigações	1.344	0,5%	1.472	0,5%	129	9,6%
<b>Total do Passivo Circulante</b>	<b>683.601</b>	<b>244,1%</b>	<b>683.582</b>	<b>244,8%</b>	<b>(19)</b>	<b>0,0%</b>
<b>NÃO-CIRCULANTE</b>						
Empréstimos e Financiamentos	32.069	11,5%	32.069	11,5%	0	0,0%
Obrigações Sociais	848	0,3%	848	0,3%	0	0,0%
Empresas Ligadas	67.205	24,0%	67.143	24,0%	(62)	-0,1%
Provisões para Contingências	36.970	13,2%	36.970	13,2%	0	0,0%
Impostos Diferidos	58.369	20,8%	58.369	20,9%	0	0,0%
Outras Obrigações	237	0,1%	237	0,1%	0	0,0%
<b>Total do Passivo Não-Circulante</b>	<b>195.698</b>	<b>69,9%</b>	<b>195.636</b>	<b>70,1%</b>	<b>(62)</b>	<b>0,0%</b>
<b>PATRIMÔNIO LÍQUIDO</b>						
Capital Social	79.865	28,5%	79.865	28,6%	0	0,0%
Ajuste Avaliação Patrimonial	88.624	31,6%	88.624	31,7%	0	0,0%
Prejuízos Acumulados	(767.721)	-274,1%	(768.506)	-275,3%	(785)	0,1%
<b>Total do Patrimônio Líquido</b>	<b>(599.232)</b>	<b>-214,0%</b>	<b>(600.017)</b>	<b>-214,9%</b>	<b>(785)</b>	<b>0,1%</b>
<b>TOTAL DO PASSIVO E PATRIMÔNIO LÍQUIDO</b>	<b>280.067</b>	<b>100,0%</b>	<b>279.201</b>	<b>100,0%</b>	<b>(866)</b>	<b>-0,3%</b>

No mês de agosto/2018 o Balanço Passivo (compromissos e obrigações) tiveram as seguintes movimentações a se destacar:

- Aumento de (+8,4%) na conta "Empréstimos e Financiamentos", o que representa (+R\$ 1.7 milhões);
- Redução de (-15,4%) na conta "Adiantamento de Clientes", ou (-R\$ 3.1 milhões) na comparação com o mês anterior;
- Redução de (-R\$ 1.1 milhões) na conta "Fornecedores" (-3,4%).

Fonte: Demonstrativos Contábeis das Recuperandas



# DEMONSTRAÇÃO DO FLUXO DE CAIXA INDIRETO



Em R\$ milhares

Demonstração do Fluxo de Caixa	jul-18	ago-18	Variação Jun - Jul		Acumulado 2018
<b>DAS ATIVIDADES OPERACIONAIS</b>					
Resultado Líquido do Exercício	(2.161)	(785)	1.376	-63,7%	(23.635)
Ajustes:					-
Depreciação e Amortização	834	834	0	0,0%	6.671
Provisão (Reversão) Créditos de Liq. Duvidosa	-	-	-	0,0%	695
Constituição (Reversão) de IRPJ/CSLL Diferidos	-	-	-	0,0%	(1.219)
<b>Lucro Líquido do Exercício Ajustado</b>	<b>(1.327)</b>	<b>49</b>	<b>1.376</b>	<b>-103,7%</b>	<b>(17.488)</b>
Clientes	(2.248)	(1.036)	1.213	-53,9%	(13.867)
Estoques	(631)	565	1.195	-189,6%	(1.912)
Impostos a Recuperar	(446)	105	551	-123,6%	(2.256)
Adiantamento a Fornecedores	117	2.721	2.605	2233,5%	(513)
Despesas do Exercício Seguinte	12	12	0	0,0%	(49)
Outros Créditos	24	392	368	1512,7%	(913)
<b>(Aumento) ou Diminuição do Ativo</b>	<b>(3.171)</b>	<b>2.761</b>	<b>5.932</b>	<b>-187,1%</b>	<b>(19.510)</b>
Fornecedores	(129)	(1.193)	(1.064)	827,9%	262
Obrigações Sociais e Tributárias	1.476	2.455	979	66,3%	20.534
Adiantamento de Clientes	2.279	(3.103)	(5.382)	-236,2%	6.086
Outras Obrigações	(291)	129	420	-144,1%	369
<b>Aumento ou (Diminuição) do Passivo</b>	<b>3.335</b>	<b>(1.713)</b>	<b>(5.048)</b>	<b>-151,4%</b>	<b>27.251</b>
<b>Caixa Líquido Proveniente das Atividades Operacionais</b>	<b>(1.164)</b>	<b>1.097</b>	<b>2.260</b>	<b>-194,3%</b>	<b>(9.747)</b>
<b>DAS ATIVIDADES DE INVESTIMENTO</b>					
Aquisição de Imobilizado	(84)	(454)	(369)	437,6%	(1.285)
Baixa Imobilizado	-	-	-	0,0%	885
Empréstimos Concedidos a Pessoas Ligadas	1.416	334	(1.083)	-76,4%	3.866
<b>Caixa Líquido Proveniente das Atividades de Investimento</b>	<b>1.332</b>	<b>(120)</b>	<b>(1.452)</b>	<b>-109,0%</b>	<b>3.466</b>
<b>DAS ATIVIDADES DE FINANCIAMENTO</b>					
Recebimento de Empréstimos e Financiamentos	(9.171)	1.694	10.865	-118,5%	36.248
Pagamento de Empréstimos e Financiamentos	9.013	(2.721)	(11.734)	-130,2%	(29.978)
<b>Caixa Líquido Proveniente das Atividades de Financiament</b>	<b>(158)</b>	<b>(1.027)</b>	<b>(869)</b>	<b>549,9%</b>	<b>6.270</b>
<b>AUMENTO DE CAIXA E EQUIVALENTES DE CAIXA</b>	<b>10</b>	<b>(51)</b>	<b>(61)</b>	<b>-602,8%</b>	<b>(11)</b>
Caixa e Equivalentes de Caixa no Início do Exercício	47	57	10	21,4%	17
Caixa e Equivalentes de Caixa no Final do Exercício	57	7	(51)	-88,6%	6

Fonte: Demonstrativos Contábeis das Recuperandas



# EMPRESAS LIGADAS - PARTES RELACIONADAS



## Movimentação conta Empresas Ligadas - Ativo

Mês de Agosto de 2018 em R\$-Mil

Denominação	Saldo Inicial 31/07/2018	Débito	Crédito	Saldo Final 31/08/2018
Arpeco	20.908	845	1.289	20.463
Compet	-	62	62	-
Emflopap	24.176	4	-	24.180
Antonio de Pauli	-	0,4	-	0,4
Conpel	1.167	44	-	1.211
<b>Total</b>	<b>46.250</b>	<b>955</b>	<b>1.351</b>	<b>45.854</b>

## Movimentação conta Empresas Ligadas - Passivo

Mês de Agosto de 2018 em R\$-Mil

Denominação	Saldo Inicial 31/07/2018	Débito	Crédito	Saldo Final 31/08/2018
Antonio de Pauli	10.248			10.248
Compet	55.015	62		54.954
Conpel	-	45	45	-
<b>Total</b>	<b>65.263</b>	<b>107</b>	<b>45</b>	<b>65.201</b>

Fonte: Demonstrativos Contábeis das Recuperandas



# DEMONSTRAÇÕES FINANCEIRAS



1. Demonstrativo de Resultados
2. Balanço Patrimonial
3. Demonstração do Fluxo de Caixa
4. Partes Relacionadas





# DEMONSTRATIVO DE RESULTADO



Em R\$ Milhares					Variação Jul-Ago/18		Acumulado 2018	
	DESCRIÇÃO	jul-2018	Av.%	ago-2018	Av.%	Jul - Ago	Ah.%	Jan-Ago
<b>Receita Operacional Líquida</b>	<b>1.523</b>	<b>100,0%</b>	<b>1.400</b>	<b>100,0%</b>	<b>(122)</b>	<b>-8,0%</b>	<b>8.653</b>	<b>100,0%</b>
(-) Custos do Produtos Vendidos	(1.456)	-95,6%	(1.189)	-84,9%	267	-18,3%	(8.169)	-94,4%
<b>Lucro Bruto</b>	<b>67</b>	<b>4,4%</b>	<b>211</b>	<b>15,1%</b>	<b>145</b>	<b>216,7%</b>	<b>484</b>	<b>5,6%</b>
Despesas Operacionais								
Com Vendas	(93)	-6,1%	(71)	-5,1%	22	-23,8%	(510)	-5,9%
Gerais e Administrativas	(62)	-4,1%	(221)	-15,8%	(159)	255,2%	(885)	-10,2%
Outras Receitas e Despesas	0	0,0%	0	0,0%	0	0,0%	(210)	-2,4%
<b>Result. antes Receitas Desp. Financeiras</b>	<b>(89)</b>	<b>-5,8%</b>	<b>(81)</b>	<b>-5,8%</b>	<b>8</b>	<b>-8,7%</b>	<b>(1.121)</b>	<b>-12,9%</b>
Resultado Financeiro								
Receitas Financeiras	2	0,2%	1	0,1%	(1)	-43,6%	17	0,2%
Despesas Financeiras	(192)	-12,6%	(220)	-15,7%	(28)	14,6%	(6.382)	-73,8%
<b>Resultado Antes do IRPJ-CSLL</b>	<b>(278)</b>	<b>-18,3%</b>	<b>(300)</b>	<b>-21,4%</b>	<b>(21)</b>	<b>7,6%</b>	<b>(7.485)</b>	<b>-86,5%</b>
IRPJ-CSLL - Diferidas	0	0,0%	0	0,0%	0	0,0%	106	1,2%
<b>Resultado Líquido do Exercício</b>	<b>(278)</b>	<b>-18,3%</b>	<b>(300)</b>	<b>-21,4%</b>	<b>(21)</b>	<b>7,6%</b>	<b>(7.379)</b>	<b>-85,3%</b>

- No mês de agosto/2018 a Arpeco obteve redução (-8,0%) nas Receitas Operacionais Líquidas em relação ao mês de julho, atingindo R\$ 1.4 milhões.
- O Custo dos Produtos Vendidos (CPV) representou (84,9%) da Receita Líquida, resultando em um Lucro Bruto de 15,1% sobre a RL, atingindo R\$ 211 mil no período. No acumulado de 2018, este mesmo grupo totalizou R\$ 484 mil. Portanto este é o resultado da atividade operacional de produzir e vender, que foi positivo no último mês.
- As "despesas administrativas" e "com vendas" somaram em agosto R\$ 293 mil. Isso significa aumento de (+87,9%) em relação ao mês anterior.
- Deduzindo o "CPV" e as "despesas operacionais" da receita líquida, o resultado é a linha de "Resultado antes das Receitas e Despesas Financeiras" que foi de (-R\$ 81 mil), ou prejuízo de (-5,8%) sobre a Receita Líquida. Esta linha indica o quanto a atividade da empresa deixou de resultado (lucro ou prejuízo) sem considerar os juros, multas e outros encargos financeiros (despesas financeiras) decorrentes de recursos financeiros/dívidas e impostos sobre o lucro.



# BALANÇO PATRIMONIAL (ATIVO)



Em R\$ Milhares

ATIVO	jul-2018	Av. %	ago-2018	Av. %	Var. Jul-Ago	Var. %
<b>CIRCULANTE</b>						
Caixa e Equivalentes de Caixa	15	0,0%	23	0,1%	8	49,5%
Contas a Receber de Clientes	4.386	10,1%	4.103	9,5%	(283)	-6,4%
Estoques	533	1,2%	642	1,5%	109	20,4%
Adiantamento a Fornecedores	696	1,6%	764	1,8%	68	9,8%
Impostos a Recuperar	758	1,7%	759	1,8%	1	0,2%
Outros Créditos	502	1,2%	502	1,2%	0	0,0%
Despesas do Exercício Seguinte	26	0,1%	26	0,1%	0	0,0%
<b>Total do Ativo Circulante</b>	<b>6.917</b>	<b>15,9%</b>	<b>6.820</b>	<b>15,7%</b>	<b>(97)</b>	<b>-1,4%</b>
<b>NÃO-CIRCULANTE</b>						
<b>Realizável a Longo Prazo</b>						
Impostos a Recuperar	13	0,0%	13	0,0%	0	0,0%
Empresas Ligadas	13.068	30,1%	13.095	30,2%	27	0,2%
Créditos Tributários Diferidos	1.163	2,7%	1.163	2,7%	0	0,0%
Outros Créditos	127	0,3%	104	0,2%	(23)	-18,1%
<b>Total do Realizável a Longo Prazo</b>	<b>14.372</b>	<b>33,0%</b>	<b>14.376</b>	<b>33,2%</b>	<b>4</b>	<b>0,0%</b>
Investimentos	0	0,0%	0	0,0%	0	0,0%
Imobilizado	22.198	51,0%	22.140	51,1%	(59)	-0,3%
<b>Total do Ativo Não-Circulante</b>	<b>36.570</b>	<b>84,1%</b>	<b>36.516</b>	<b>84,3%</b>	<b>(55)</b>	<b>-0,1%</b>
<b>TOTAL DO ATIVO</b>	<b>43.487</b>	<b>100,0%</b>	<b>43.336</b>	<b>100,0%</b>	<b>(152)</b>	<b>-0,3%</b>

As contas do Balanço Ativo (Bens e Direitos) que apresentaram maior variação entre os meses de julho e agosto foram:

- “Contas a Receber de Clientes” obteve redução de (-6,4%), ou seja (-R\$ 283 mil);
- A conta “Estoques” apresentou aumento de (+R\$ 109 mil), que representa (+20,4%);
- A conta “Outros Créditos” pertencente ao grupo “Realizável a Longo Prazo” obteve redução de (-18,1%), passando de R\$ 127 mil em julho para R\$ 104 mil no último mês.

Fonte: Demonstrativos Contábeis das Recuperandas



# BALANÇO PATRIMONIAL (PASSIVO)



Em R\$ Milhares

PASSIVO E PATRIMÔNIO LÍQUIDO	jul-2018	Av.%	ago-2018	Av.%	Var. Jul-Ago	Var.%
<b>CIRCULANTE</b>						
Fornecedores	6.429	14,8%	6.504	15,0%	75	1,2%
Empréstimos e Financiamentos	5.517	12,7%	5.703	13,2%	187	3,4%
Obrigações Sociais	5.797	13,3%	5.805	13,4%	8	0,1%
Obrigações Tributárias	33.346	76,7%	33.844	78,1%	498	1,5%
Adiantamento de Clientes	477	1,1%	288	0,7%	(189)	-39,7%
Outras Obrigações	17	0,0%	31	0,1%	14	84,0%
<b>Total do Passivo Circulante</b>	<b>51.582</b>	<b>118,6%</b>	<b>52.174</b>	<b>120,4%</b>	<b>592</b>	<b>1,1%</b>
<b>NÃO-CIRCULANTE</b>						
Obrigações Tributárias	1.530	3,5%	1.530	3,5%	0	0,0%
Empresas Ligadas	26.025	59,8%	25.581	59,0%	(444)	-1,7%
Provisões para Contingências	2.187	5,0%	2.187	5,0%	0	0,0%
Impostos Diferidos	3.133	7,2%	3.133	7,2%	0	0,0%
<b>Total do Passivo Não-Circulante</b>	<b>32.875</b>	<b>75,6%</b>	<b>32.431</b>	<b>74,8%</b>	<b>(444)</b>	<b>-1,4%</b>
<b>PATRIMÔNIO LÍQUIDO</b>						
Capital Social	364	0,8%	364	0,8%	0	0,0%
Reserva de Reavaliação	70	0,2%	70	0,2%	0	0,0%
Outras Reservas	1.950	4,5%	1.950	4,5%	0	0,0%
Ajuste Avaliação Patrimonial	5.883	13,5%	5.883	13,6%	0	0,0%
Prejuízos Acumulados	(49.237)	-113,2%	(49.536)	-114,3%	(300)	0,6%
<b>Total do Patrimônio Líquido</b>	<b>(40.970)</b>	<b>-94,2%</b>	<b>(41.269)</b>	<b>-95,2%</b>	<b>(300)</b>	<b>0,7%</b>
<b>TOTAL DO PASSIVO E PATRIMÔNIO LÍQUIDO</b>	<b>43.487</b>	<b>100,0%</b>	<b>43.336</b>	<b>100,0%</b>	<b>(152)</b>	<b>-0,3%</b>

As contas do Balanço Passivo (Obrigações e Compromissos) que apresentaram maior variação entre os meses de julho e agosto/2018 foram:

- “Adiantamento a Clientes” reduziu (-R\$ 189 mil), representando (-39,7%) em relação ao mês anterior;
- A conta “Empresas Ligadas”, pertencente ao grupo “Passivo não circulante”, reduziu (-R\$ 444 mil) no último mês;
- A maior variação percentual ocorreu na conta “Outras Obrigações”, que aumentou (+84,0%), passando de R\$ 17 mil para R\$ 31 mil.

Fonte: Demonstrativos Contábeis das Recuperandas



# DEMONSTRAÇÃO DO FLUXO DE CAIXA INDIRETO



Em R\$ milhares

Demonstração do Fluxo de Caixa	jul-18	ago-18	Variação Jul - Ago		Acumulado 2018
<b>DAS ATIVIDADES OPERACIONAIS</b>					
Resultado Líquido do Exercício	(278)	(300)	(21)	7,6%	(7.379)
Ajustes:					
Depreciação e Amortização	59	59	(0)	0,0%	467
Provisão (Reversão) Créditos de Liq. Duvidosa	-	-	-		210
Constituição (Reversão) de IRPJ/CSLL Diferidos	-	-	-		(106)
<b>Lucro Líquido do Exercício Ajustado</b>	<b>(220)</b>	<b>(241)</b>	<b>(21)</b>	<b>9,7%</b>	<b>(6.808)</b>
Clientes	(738)	283	1.021	-138,3%	(3.271)
Estoques	(9)	(109)	(100)	1097,3%	(8)
Impostos a Recuperar	(1)	(1)	(0)	7,4%	91
Despesas do Exercício Seguinte	-	-	-		(26)
Outros Créditos	(20)	(45)	(26)	130,9%	(395)
<b>(Aumento) ou Diminuição do Ativo</b>	<b>(768)</b>	<b>128</b>	<b>896</b>	<b>-116,6%</b>	<b>(3.609)</b>
Fornecedores	623	75	(549)	-88,0%	470
Obrigações Sociais e Tributárias	569	505	(63)	-11,2%	7.771
Adiantamento de Clientes	(69)	(189)	(120)	174,1%	50
Outras Obrigações	11	14	3		25
<b>Aumento ou (Diminuição) do Passivo</b>	<b>1.134</b>	<b>405</b>	<b>(729)</b>	<b>-64,3%</b>	<b>8.316</b>
<b>Caixa Líquido Proveniente das Atividades Operacionais</b>	<b>146</b>	<b>291</b>	<b>145</b>	<b>99,4%</b>	<b>(2.101)</b>
<b>DAS ATIVIDADES DE INVESTIMENTO</b>					
Baixa Imobilizado	-	-	-	0,0%	1
Empréstimos Concedidos a Pessoas Ligadas	(1.275)	(471)	805	-63,1%	(740)
<b>Caixa Líquido Proveniente das Atividades de Investimento</b>	<b>(1.275)</b>	<b>(471)</b>	<b>805</b>	<b>-63,1%</b>	<b>(739)</b>
<b>DAS ATIVIDADES DE FINANCIAMENTO</b>					
Recebimento de Empréstimos e Financiamentos	1.791	3.180	1.388	77,5%	18.915
Pagamento de Empréstimos e Financiamentos	(651)	(2.993)	(2.342)	360,0%	(16.148)
<b>Caixa Líquido Proveniente das Atividades de Financiamento</b>	<b>1.141</b>	<b>187</b>	<b>(954)</b>	<b>-83,6%</b>	<b>2.766</b>
<b>AUMENTO DE CAIXA E EQUIVALENTES DE CAIXA</b>	<b>11</b>	<b>8</b>	<b>(4)</b>	<b>-34,3%</b>	<b>(74)</b>
<b>Caixa e Equivalentes de Caixa no Início do Exercício</b>	<b>4</b>	<b>15</b>	<b>11</b>	<b>305,7%</b>	<b>97</b>
<b>Caixa e Equivalentes de Caixa no Final do Exercício</b>	<b>15</b>	<b>23</b>	<b>8</b>	<b>49,5%</b>	<b>23</b>

Fonte: Demonstrativos Contábeis das Recuperandas



# EMPRESAS LIGADAS - PARTES RELACIONADAS



## Movimentação conta Empresas Ligadas - Ativo

Mês de Agosto de 2018 em R\$-Mil

Denominação	Saldo Inicial 31/07/2018	Débito	Crédito	Saldo Final 31/08/2018
APC	2.505	-	-	2.505
Conpel	1.032	27	-	1.059
Fontes	5.076	-	-	5.076
RDK	2.478	-	-	2.478
Transpel	922	-	-	922
JCL Empreend. Imobiliários	396	-	-	396
Dipronasa Dist. Prod. Natur.	46	-	-	46
LNC Ind. Com. de Cosméticos	614	-	-	614
TPI Adm. Participações	0	-	-	0
Conpet	-	-	-	-
<b>Total</b>	<b>13.068</b>	<b>27</b>	<b>-</b>	<b>13.095</b>

## Movimentação conta Empresas Ligadas - Passivo

Mês de Agosto de 2018 em R\$-Mil

Denominação	Saldo Inicial 31/07/2018	Débito	Crédito	Saldo Final 31/08/2018
Antonio de Pauli	106	-	-	106
Cocelpa	20.908	1.289	845	20.463
Compel	1.968	-	-	1.968
JCL Empreend. Florestais	3.042	-	-	3.042
Emflopap	1	-	-	1
-	-	-	-	-
<b>Total</b>	<b>26.025</b>	<b>1.289</b>	<b>845</b>	<b>25.581</b>

Fonte: Demonstrativos Contábeis das Recuperandas







# INFORMAÇÕES DO GRUPO

Fonte: Demonstrativos Contábeis das Recuperandas

Crediblità Administrações Judiciais | (41) 3156.3123

23



Documento assinado digitalmente, conforme MP nº 2.200-2/2001, Lei nº 11.419/2006, resolução do Projudi, do TJPR/OE  
Validação deste em <https://projudi.tjpr.jus.br/projudi/> - Identificador: PJVKG RE8NN 8PFY5 A78G3

# RESUMO DAS ATIVIDADES



De acordo com informações das Recuperandas, um dos fatores que mais tem contribuído para melhora no resultado e aumento do faturamento da empresa está diretamente ligada a elevação do dólar, uma vez que a Cocelpa tem exportado produtos.

Verifica-se que as empresas vêm ampliando significativamente a quantidade de clientes, assim como o volume de produção nos últimos meses, com boas perspectivas para os próximos períodos.





### Escritório Curitiba | PR

Avenida do Batel, 1750 | Sala 201  
80.420-009  
(41) 3156.3123

### Escritório São Paulo | SP

Avenida Engenheiro Luiz Carlos Berrini, 105  
sala 507  
(11) 3171.3578

### Escritório Sertanópolis | PR

Rua Padre Jonas Vaz Santos, 377  
86.170-000  
(43) 3232.3062

credibilita.adv.br  
contato@credibilita.adv.br

