



EXCELENTÍSSIMO JUIZ DE DIREITO DA 1ª VARA DE FALÊNCIAS E  
RECUPERAÇÃO JUDICIAL DO FORO CENTRAL DA COMARCA DA REGIÃO  
METROPOLITANA DE CURITIBA – ESTADO DO PARANÁ

Processo nº 0005462-46.2017.8.16.0025

**CREDIBILITÀ ADMINISTRAÇÃO JUDICIAL E SERVIÇOS**

**LTDA.**, Administradora Judicial nomeada na recuperação judicial n. 0005462-46.2017.8.16.0025, em que são requerentes as empresas COCELPA - COMPANHIA DE CELULOSE DO PARANÁ ("Cocelpa") e ARPECO S/A - ARTEFATOS DE PAPEL ("Arpeco"), adiante nominadas "Recuperandas", vem, respeitosamente, à presença de Vossa Excelência, em atenção ao art. 22, II, "c", da Lei 11.101/2005, requerer a juntada do relatório mensal das atividades das "Recuperandas" relativo ao mês de agosto de 2019.

Nestes termos, pede deferimento  
Curitiba, 04 de outubro de 2019.

Ricardo Andraus  
OAB/PR 31.177

Alexandre Correa Nasser de Melo  
OAB/PR 38.515





CREDIBILITÄ  
— ADMINISTRACOES JUDICIAIS —

Recuperação Judicial

**GRUPO COCELPA**

# CONSIDERAÇÕES INICIAIS



**Excelentíssimo Senhor Doutor Juiz de Direito da 1ª Vara Cível da Comarca de Araucária, Estado do Paraná.**

*Processo nº 0005462-46.2017.8.16.0025*

A Credibilità – Administrações Judiciais, nomeada Administradora Judicial, vem, respeitosamente, à presença de Vossa Excelência, apresentar o relatório mensal das atividades das “Recuperandas”:

- Cocelpa S.A. – Companhia de Celulose do Estado do Paraná;
- Arpeco S.A. – Artefatos de Papéis.

Este relatório, denominado “**Relatório Mensal de Atividades - RMA**”, foi **elaborado com as informações quantitativas e qualitativas fornecidas pelas Recuperandas até dia 20 de setembro de 2019, contemplando as análises do mês de agosto de 2019**, conforme solicitações desta Administradora Judicial.

Tem como objetivo:

- Fornecer informações sobre as atividades econômicas das Recuperandas;
- Apresentar informações financeiras e econômicas.

Com relação às informações contidas neste documento, a Administradora Judicial fica à disposição para prestar esclarecimentos ou informações adicionais.

**FATO RELEVANTE:** O Juízo da Recuperação Judicial proferiu decisão de reconhecimento da consolidação substancial da RJ de Conpel (Companhia Nordestina de Papel S/A) com as recuperandas Cocelpa e Arpeco na data de 24/06/19 (mov. 2001.1)

O Juízo Paraibano onde tramita a ação de Conpel ainda não enviou os autos ao Juízo de Curitiba PR. Portanto, este RMA não contempla informações desta Recuperanda.

Atenciosamente,

**Credibilità Administrações Judiciais**



# GLOSSÁRIO



**AC** - Ativo Circulante

**ACF** - Ativo Circulante Financeiro

**ACO** - Ativo Circulante Operacional

**AJ** - Administrador Judicial

**ANC** - Ativo Não Circulante

**BP** - Balanço Patrimonial

**CPV** – Custo dos Produtos Vendidos

**DRE** - Demonstrativo de Resultado do Exercício

**EBITDA** - *Earnings Before Interest, Taxes, Depreciation and Amortization* Ou Lucro Antes dos Juros, Impostos, Depreciação e Amortização.

**IFs** - Instituições Financeiras

**LL** - Lucro Líquido

**LO** - Lucro Operacional

**PC** - Passivo Circulante

**PCF** - Passivo Circulante Financeiro

**PCO** - Passivo Circulante Operacional

**PL** - Patrimônio Líquido

**PNC** - Passivo Não Circulante

**RJ** - Recuperação Judicial

**RL** - Receita Líquida

**ROL** - Receita Operacional Líquida ou Receita Líquidas de Vendas



# SUMÁRIO



• <b>Informações Gerais Sobre a Recuperanda</b>	05
• Análise do Faturamento Bruto	06
• Quadro de Colaboradores	07
• Nível de Atividades das Plantas	08
• Passivo Sujeito à Recuperação Judicial	09
• <b>Demonstrações Financeiras</b>	10
• Cocelpa S.A.	11
• Arpeco S.A.	17



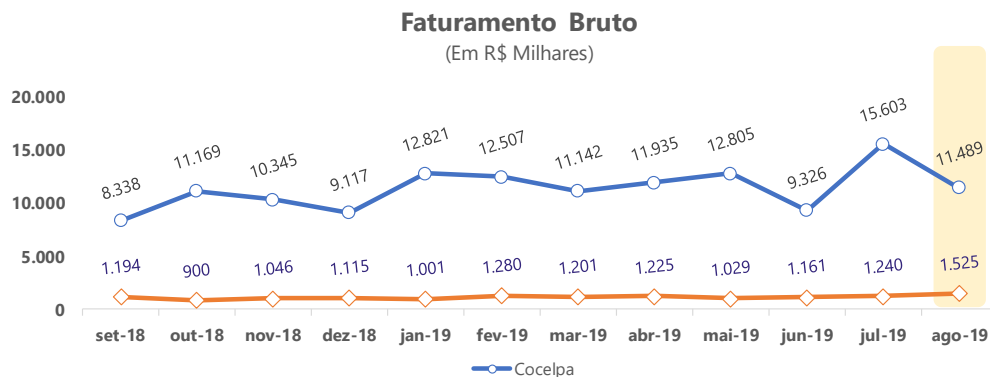
# INFORMAÇÕES GERAIS DAS RECUPERANDAS

---

- Análise do Faturamento Bruto
- Evolução do Quadro de Colaboradores
- Nível de Atividade das Plantas
- Passivo Sujeito à Recuperação Judicial



# ANÁLISE DO FATURAMENTO BRUTO



Conforme relatórios apresentados pela empresa, o faturamento bruto das recuperandas, na visão consolidada, apresentou redução em relação ao mês anterior, passando de (R\$ 16,8 milhões) em julho de 2019 para (R\$ 13,0 milhões) em agosto de 2019, que representa redução de (-22,7%). O faturamento médio mensal consolidado de 2018 foi de (R\$ 10,3 milhões), sendo que no ano atual a média está em (R\$ 13,4 milhões).

A Arpeco apresentou aumento de (+R\$ 285,0 mil) em relação ao mês anterior, passando de (R\$ 1,2 milhão) para (R\$ 1,5 milhão) em julho, que representa (+23,0%).

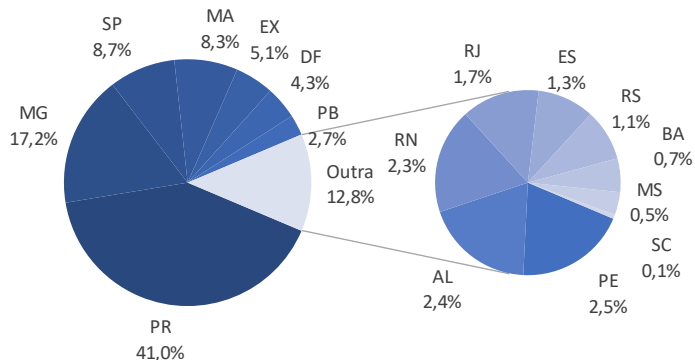
A empresa Cocelpa obteve retração no faturamento em (-26,4%) em relação ao mês anterior, passando de (R\$ 15,0 milhões) para (R\$ 15,0 milhões) no mês em análise. A média mensal do ano de 2018 ficou em (R\$ 8,9 milhões), passando para média de (R\$ 11,4 milhões) no ano atual.

Do total de vendas da Cocelpa no mês de março, (41%) foram destinados para clientes localizados no estado do Paraná, (17,2%) para Minas Gerais e (8,7%) para o Maranhão. As exportações representaram (5,1%) do volume de receitas da empresa no mês em análise.

As vendas da empresa Arpeco, no mês em análise, ficaram concentradas nos estados do Paraná (56,1%), São Paulo (21,8%), Espírito Santo (16,4%).

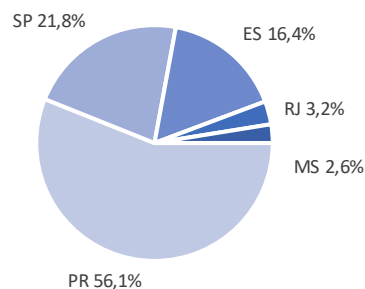
## Cocelpa - Por Região

Ago/2019 - (Em %)



## Arpeco - Por Região

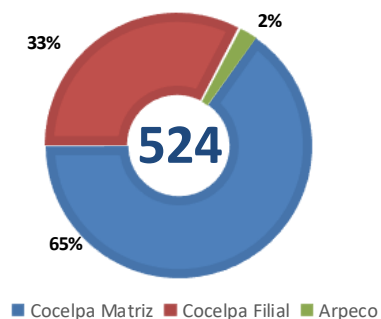
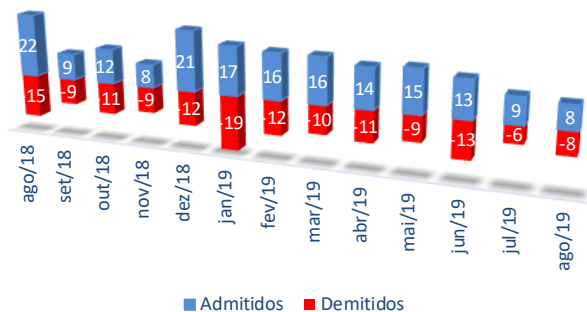
Ago/2019 - (Em %)



# EVOLUÇÃO DO QUADRO COLABORADORES



Admissões e Demissões



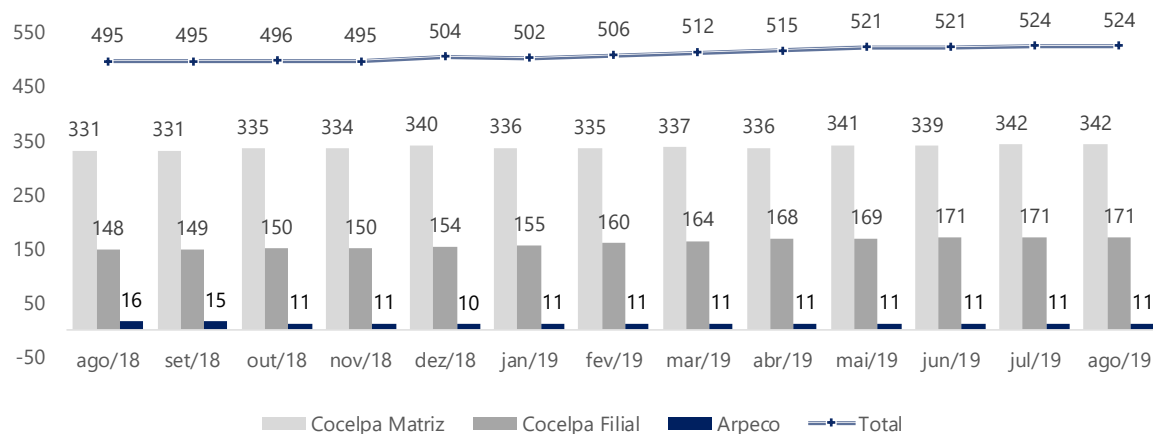
No mês de julho de 2019 as recuperandas possuíam 524 colaboradores ativos.

No mês em análise foram realizadas 8 contratações e 8 desligamentos.

A unidade da Cocelpa Matriz e a Filial e Arpeco permaneceram no mesmo patamar.

Assim, (65%) do quadro de colaboradores fica localizado na Cocelpa Matriz, (33%) na Cocelpa Filial e (2%) na Arpeco.

Número de Colaboradores Por Unidade

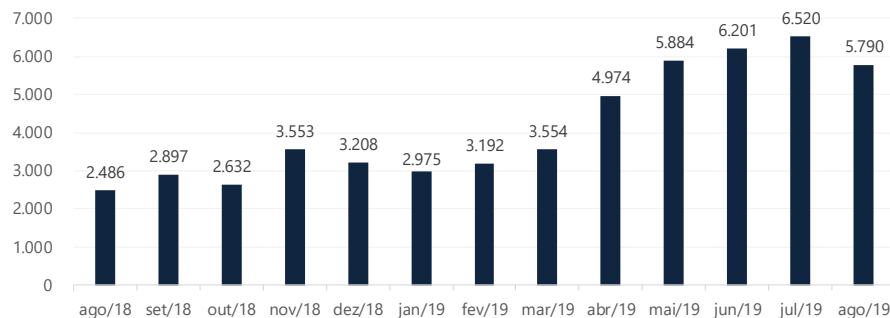




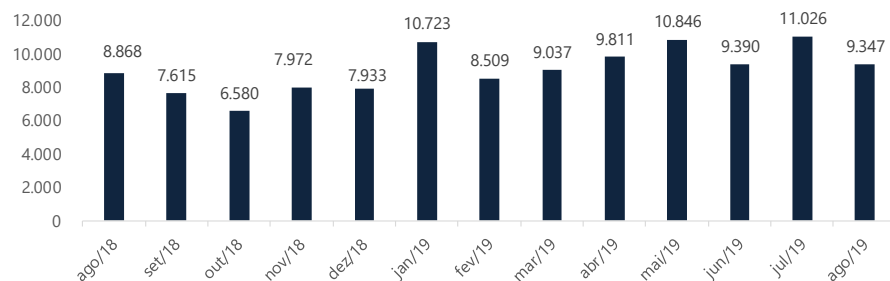
# NÍVEL DE ATIVIDADE DAS PLANTAS



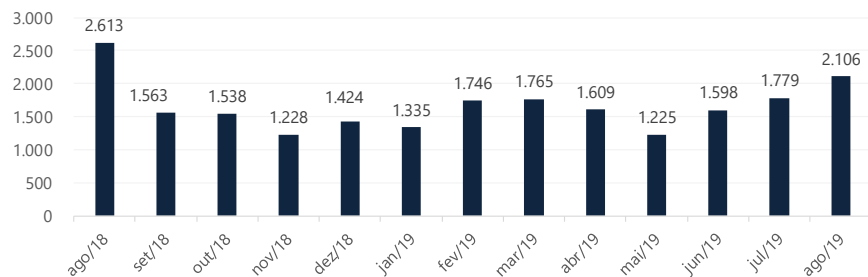
**Cocelpa Matriz (Papel) - Em Toneladas**



**Cocelpa Filial (Sacaria) - Em Milheiros**



**Arpeco (Sacaria) - Em Milheiros**



O volume produzido na Cocelpa Matriz no último mês ficou acima da produção obtida em agosto do ano anterior em (+133%). Na comparação com julho de 2019, o volume foi inferior em (-11,2%). A média mensal de 2018 foi de (2.615 toneladas), passando para (4.886 toneladas) em 2019.

Nas unidades de sacaria, a Cocelpa Filial obteve aumento na produção em (+5,4%) na comparação com o mesmo mês do ano anterior, obtendo (9.347 milheiros) no mês em análise. A média mensal do ano de 2018 foi de (6.642 milheiros), passando para (9.836 milheiros) em 2019.

A Arpeco apresentou em agosto de 2019 redução de (-19,4%) em comparação com julho de 2018, já em comparação ao mês anterior (junho 2019) apresentou aumento de (+18,4%) em sua produção mensal. A média mensal de 2018 atingiu (1.858 milheiros), sendo que em 2019 alcançou até o momento (1.645 milheiros).

Fonte: Administração das Recuperandas



# PASSIVO SUJEITO A RECUPERAÇÃO JUDICIAL



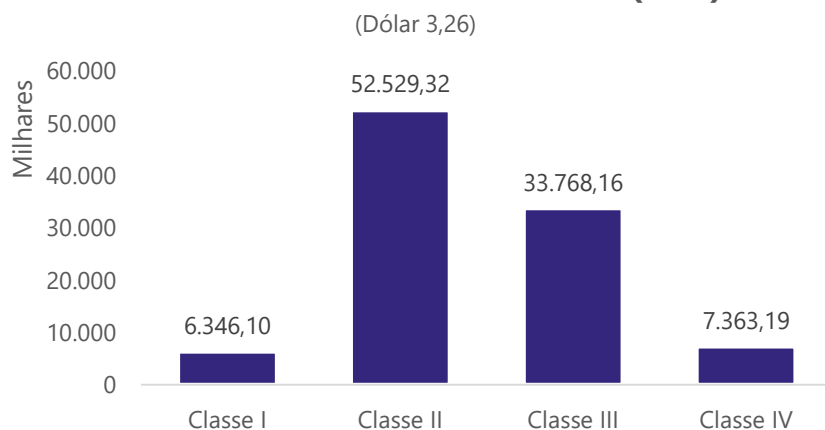
Em 26/07/2017 as Recuperandas juntaram aos autos (mov. 87) a retificação da Lista de Credores ("1ª Lista de Credores). A dívida expressa na 1ª Lista de Credores Retificada totalizava R\$ 59.869.329,20, com 1.026 credores relacionados.

Em 25/03/2018 a Administração Judicial apresentou a Lista de Credores ("2ª Lista de Credores"), bem como as análises das habilitação e divergências. A 2ª Lista importou em **R\$ 100.006.766,17**, e conta com **1.057 credores relacionados**. Estes números não contemplam a recuperanda Conpel, cujo processo ainda não foi recebido pelo Juízo de Curitiba PR, onde foi reconhecida a consolidação substancial.

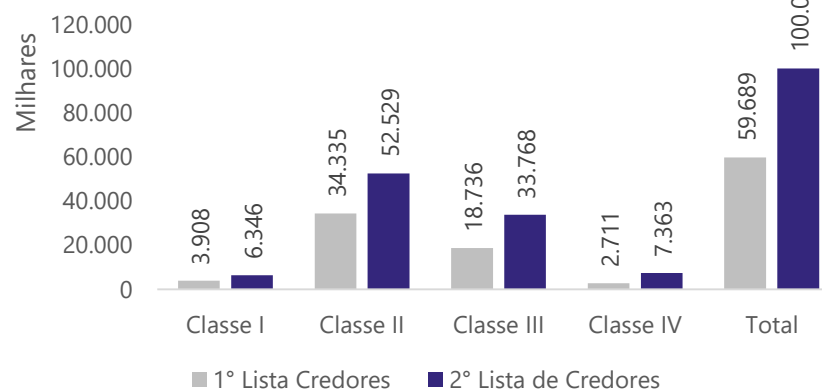
## 2º Lista de Credores

Classificação Recuperação Judicial	Quantidade	BRL	USD
Classe I - Trabalhistas	588	BRL 6.346.095,82	
Classe II - Garantia Real	2	BRL 52.529.316,34	
Classe III - Quirografarios	297	BRL 33.620.387,19	USD 45.329,18
Classe IV - Micro e Pequenas Empresas	170	BRL 7.363.193,70	
<b>Total</b>	<b>1.057</b>	<b>99.858.993</b>	<b>45.329,18</b>

## 2º Lista de Credores em Valor (BRL)



## Comparativo 1º Lista/2º Lista



# DEMONSTRAÇÕES FINANCEIRAS

## 1. Cocelpa

1. Demonstrativo de Resultados
2. Balanço Patrimonial
3. Demonstração do Fluxo de Caixa
4. Partes Relacionadas

## 2. Arpeco

1. Demonstrativo de Resultados
2. Balanço Patrimonial
3. Demonstração do Fluxo de Caixa
4. Partes Relacionadas





# DEMONSTRAÇÕES FINANCEIRAS

1. Demonstrativo de Resultados
2. Balanço Patrimonial
3. Demonstração do Fluxo de Caixa
4. Partes Relacionadas



# DEMONSTRATIVO DE RESULTADO



Em R\$ Milhares	Acumulado 2019														Variação Mês Anterior					
	jan/19	Av.%	fev/19	Av.%	mar/19	Av.%	abr/19	Av.%	mai/19	Av.%	jun/19	Av.%	jul/19	Av.%	ago/19	Av.%	Jan-Jul	Av.%	Ago / Jun	Ah.%
<b>Demonstrativo de Resultados</b>																				
<b>Receita Operacional Líquida</b>	10.423	100,0%	9.956	100,0%	8.838	100,0%	9.778	100,0%	10.018	100,0%	7.585	100,0%	12.076	100,0%	8.475	100,0%	<b>77.149</b>	100,0%	<b>(3.601)</b>	<b>-29,8%</b>
(-) Custos dos Produtos Vendidos	(8.753)	-84,0%	(8.434)	-84,7%	(8.227)	-93,1%	(8.433)	-86,2%	(9.133)	-91,2%	(8.583)	#####	(9.747)	-80,7%	(8.284)	-97,7%	(69.596)	-90,2%	1.463	-15,0%
<b>Lucro Bruto</b>	<b>1.669</b>	<b>16,0%</b>	<b>1.522</b>	<b>15,3%</b>	<b>611</b>	<b>6,9%</b>	<b>1.345</b>	<b>13,8%</b>	<b>884</b>	<b>8,8%</b>	<b>(998)</b>	<b>-13,2%</b>	<b>2.329</b>	<b>19,3%</b>	<b>191</b>	<b>2,3%</b>	<b>7.553</b>	<b>9,8%</b>	<b>(2.138)</b>	<b>-91,8%</b>
Despesas Operacionais																				
Com Vendas	(574)	-5,5%	(396)	-4,0%	(374)	-4,2%	(443)	-4,5%	(520)	-5,2%	(511)	-6,7%	(541)	-4,5%	(498)	-5,9%	(3.857)	-5,0%	43	-8,0%
Gerais e Administrativas	(684)	-6,6%	(791)	-7,9%	(765)	-8,7%	(798)	-8,2%	(944)	-9,4%	(924)	-12,2%	(885)	-7,3%	(850)	-10,0%	(6.641)	-8,6%	35	-4,0%
Outras Receitas e Despesas	(4)	0,0%	(4)	0,0%	(214)	-2,4%	(5)	0,0%	(4)	0,0%	(2.117)	-27,9%	(4)	0,0%	(4)	0,0%	(2.356)	-3,1%	(0)	12,8%
<b>Result. antes Receitas Desp. Financeiras</b>	<b>407</b>	<b>3,9%</b>	<b>330</b>	<b>3,3%</b>	<b>(743)</b>	<b>-8,4%</b>	<b>99</b>	<b>1,0%</b>	<b>(584)</b>	<b>-5,8%</b>	<b>(4.550)</b>	<b>-60,0%</b>	<b>900</b>	<b>7,4%</b>	<b>(1.161)</b>	<b>-13,7%</b>	<b>(5.301)</b>	<b>-6,9%</b>	<b>(2.060)</b>	<b>#####</b>
Resultado Financeiro																				
Receitas Financeiras	13.991	134,2%	32	0,3%	152	1,7%	35	0,4%	18	0,2%	77	1,0%	115	1,0%	20	0,2%	14.439	18,7%	(95)	-82,3%
Despesas Financeiras	(5.199)	-49,9%	(4.827)	-48,5%	(3.189)	-36,1%	788	8,1%	(3.088)	-30,8%	(1.514)	-20,0%	(1.540)	-12,7%	(2.343)	-27,6%	(20.911)	-27,1%	(803)	52,2%
<b>Resultado Antes do IRPJ-CSLL</b>	<b>9.199</b>	<b>88,3%</b>	<b>(4.465)</b>	<b>-44,8%</b>	<b>(3.780)</b>	<b>-42,8%</b>	<b>923</b>	<b>9,4%</b>	<b>(3.654)</b>	<b>-36,5%</b>	<b>(5.988)</b>	<b>-78,9%</b>	<b>(525)</b>	<b>-4,3%</b>	<b>(3.484)</b>	<b>-41,1%</b>	<b>(11.773)</b>	<b>-15,3%</b>	<b>(2.958)</b>	<b>563,2%</b>
IRPJ-CSLL - Diferidas	518	5,0%	210	2,1%	202	2,3%	205	2,1%	203	2,0%	207	2,7%	140	1,2%	219	2,6%	1.904	2,5%	78	56,0%
<b>Resultado Líquido do Exercício</b>	<b>9.718</b>	<b>93,2%</b>	<b>(4.254)</b>	<b>-42,7%</b>	<b>(3.577)</b>	<b>-40,5%</b>	<b>1.128</b>	<b>11,5%</b>	<b>(3.451)</b>	<b>-34,4%</b>	<b>(5.782)</b>	<b>-76,2%</b>	<b>(385)</b>	<b>-3,2%</b>	<b>(3.265)</b>	<b>-38,5%</b>	<b>(9.869)</b>	<b>-12,8%</b>	<b>(2.880)</b>	<b>747,9%</b>

- Em agosto de 2019 a Receita Operacional Líquida foi de (R\$ 8,4 milhões), ficando inferior ao valor do mês julho em (-29,8%). Em 2018 a média mensal foi de (R\$ 7,4 milhões), passando para (R\$ 9,6 milhões) em 2019;
- O Custo dos Produtos Vendidos (CPV) representou (97,7%) da receita líquida de agosto, apresentando desta forma significativo aumento na comparação com o mês anterior, quando atingiu (80,7%). Isto significa que o custo de produzir as mercadorias (matéria-prima, mão de obra aplicada à produção, manutenções e depreciações fabris) foi maior no período. O CPV acumulado de 2019 está representando (90,2%) da Receita Operacional Líquida;
- Em junho de 2019 a conta "Outras Receitas e Despesas" apresentou o valor não recorrente de (R\$ 2.1 milhões) referente a Perdas Créditos Liquidação Duvidosa.
- Nas despesas financeiras tem-se no acumulado de 2019 (R\$ 20,9 milhões), sendo destes (-R\$ 16,7 milhões) referente a juros tributários;
- O resultado líquido do mês de agosto foi negativo em (-R\$ 3,2 mil) e no acumulado do ano é negativo em (-R\$ 9,8 milhões);



# BALANÇO PATRIMONIAL (ATIVO)



Em R\$ Milhares											Variação Mês Anterior		Variação Acumulada										
	dez/18	AV%	jan/19	Av.%	fev/19	Av.%	mar/19	Av.%	abr/19	Av.%	mai/19	Av.%	jun/19	Av.%	jul/19	Av.%	ago/19	Av.%	Ago / Jul	Var.%	Dez 18 Jun 19	Var.%	
<b>ATIVO</b>																							
<b>CIRCULANTE</b>																							
Caixa e Equivalentes de Caixa	25	0,0%	20	0,0%	154	0,1%	37	0,0%	60	0,0%	109	0,0%	107	0,0%	153	0,0%	44	0,0%	(109)	-71,5%	18	71,7%	
Contas a Receber de Clientes	15.367	5,7%	19.801	6,9%	23.500	8,1%	25.143	8,7%	26.863	9,2%	27.260	9,4%	25.383	8,6%	27.621	8,4%	28.500	8,7%	879	3,2%	13.133	85,5%	
Estoques	4.550	1,7%	3.892	1,4%	3.959	1,4%	4.938	1,7%	5.368	1,8%	4.997	1,7%	5.801	2,0%	5.383	1,6%	5.760	1,8%	377	7,0%	1.211	26,6%	
Adiantamento a Fornecedores	5.578	2,1%	6.604	2,3%	6.668	2,3%	7.130	2,5%	6.453	2,2%	7.129	2,4%	7.587	2,6%	8.673	2,6%	8.173	2,5%	(500)	-5,8%	2.595	46,5%	
Impostos a Recuperar	8.959	3,3%	8.879	3,1%	9.116	3,2%	9.344	3,2%	9.669	3,3%	9.847	3,4%	10.369	3,5%	13.124	4,0%	12.889	3,9%	(235)	-1,8%	3.930	43,9%	
Outros Créditos	5	0,0%	7	0,0%	7	0,0%	5	0,0%	6	0,0%	8	0,0%	8	0,0%	11	0,0%	8	0,0%	(2)	-22,8%	4	82,1%	
Despesas do Exercício Seguinte	0	0,0%	0	0,0%	64	0,0%	58	0,0%	51	0,0%	45	0,0%	38	0,0%	40	0,0%	32	0,0%	(8)	-19,7%	32	0,0%	
<b>Total do Ativo Circulante</b>	<b>34.484</b>	<b>12,8%</b>	<b>39.203</b>	<b>13,7%</b>	<b>43.467</b>	<b>15,0%</b>	<b>46.656</b>	<b>16,1%</b>	<b>48.470</b>	<b>16,6%</b>	<b>49.393</b>	<b>16,9%</b>	<b>49.295</b>	<b>16,7%</b>	<b>55.005</b>	<b>16,8%</b>	<b>55.407</b>	<b>16,9%</b>	<b>402</b>	<b>0,7%</b>	<b>20.923</b>	<b>60,7%</b>	
<b>NÃO CIRCULANTE</b>																							
<b>Realizável a Longo Prazo</b>																							
Impostos a Recuperar	80	0,0%	12.942	4,5%	12.118	4,2%	11.348	3,9%	10.807	3,7%	9.984	3,4%	9.984	3,4%	9.980	3,0%	9.976	3,0%	(4)	0,0%	9.895	12338,9%	
Empresas Ligadas	46.655	17,3%	46.703	16,3%	46.410	16,0%	46.012	15,8%	46.755	16,0%	47.134	16,2%	47.601	16,2%	46.907	14,3%	46.786	14,2%	(120)	-0,3%	131	0,3%	
Créditos Tributários Diferidos	8.403	3,1%	8.403	2,9%	8.403	2,9%	8.403	2,9%	8.403	2,9%	8.403	2,9%	8.403	2,9%	8.403	2,6%	8.403	2,6%	0	0,0%	0	0,0%	
Outros Créditos	2.159	0,8%	2.159	0,8%	2.159	0,7%	2.160	0,7%	2.158	0,7%	2.158	0,7%	2.158	0,7%	2.155	0,7%	2.155	0,7%	0	0,0%	(4)	-0,2%	
<b>Total do Realizável a Longo Prazo</b>	<b>57.298</b>	<b>21,2%</b>	<b>70.206</b>	<b>24,5%</b>	<b>69.089</b>	<b>23,9%</b>	<b>67.924</b>	<b>23,4%</b>	<b>68.123</b>	<b>23,4%</b>	<b>67.678</b>	<b>23,2%</b>	<b>68.145</b>	<b>23,1%</b>	<b>67.445</b>	<b>20,5%</b>	<b>67.320</b>	<b>20,5%</b>	<b>(125)</b>	<b>-0,2%</b>	<b>10.022</b>	<b>17,5%</b>	
Investimentos	0	0,0%	0	0,0%	0	0,0%	0	0,0%	0	0,0%	0	0,0%	0	0,0%	0	0,0%	0	0,0%	0	0,0%	0	0,0%	
Imobilizado	178.376	66,0%	177.544	61,9%	176.734	61,1%	175.900	60,6%	175.129	60,0%	174.358	59,8%	177.172	60,1%	205.811	62,7%	205.609	62,6%	(201)	-0,1%	27.233	15,3%	
<b>Total do Ativo Não-Circulante</b>	<b>235.674</b>	<b>87,2%</b>	<b>247.750</b>	<b>86,3%</b>	<b>245.824</b>	<b>85,0%</b>	<b>243.824</b>	<b>83,9%</b>	<b>243.252</b>	<b>83,4%</b>	<b>242.036</b>	<b>83,1%</b>	<b>245.318</b>	<b>83,3%</b>	<b>273.256</b>	<b>83,2%</b>	<b>272.929</b>	<b>83,1%</b>	<b>(326)</b>	<b>-0,1%</b>	<b>37.256</b>	<b>15,8%</b>	
<b>TOTAL DO ATIVO</b>	<b>270.158</b>	<b>100,0%</b>	<b>286.953</b>	<b>100,0%</b>	<b>289.290</b>	<b>100,0%</b>	<b>290.480</b>	<b>100,0%</b>	<b>291.722</b>	<b>100,0%</b>	<b>291.429</b>	<b>100,0%</b>	<b>294.612</b>	<b>100,0%</b>	<b>328.261</b>	<b>100,0%</b>	<b>328.336</b>	<b>100,0%</b>	<b>76</b>	<b>0,0%</b>	<b>58.179</b>	<b>21,5%</b>	

Analisando as movimentações do Balanço Patrimonial Ativo (bens e direitos), destaca-se:

- O ativo circulante aumentou em (+0,7%) na comparação com o mês anterior, motivado pelo aumento nos saldos das contas: "Contas a Receber de Clientes" (+ R\$ 879,0 mil), "Estoques" (+ R\$ 377,2 mil). E pela redução das contas "Caixa e Equivalentes de Caixa" (-R\$ 109,4 mil), "Impostos a Recuperar" (-R\$ 234,8 mil), "Adiantamento a Fornecedores" (-R\$ 500,2 mil).
- Em agosto de 2019 o "Ativo não circulante" não apresentou variações significativas.
- Em julho de 2019 a conta imobilizados apresentou aumento de (R\$ +28,6 milhões), decorrente de contrato relativo a maquinas e equipamentos e prestação de serviço.

Fonte: Demonstrativos Contábeis das Recuperandas

# BALANÇO PATRIMONIAL (PASSIVO)



Em R\$ Milhares

PASSIVO E PATRIMÔNIO LÍQUIDO	dez/18		jan/19		fev/19		mar/19		abr/19		mai/19		jun/19		jul/19		ago/19		Variação Mês Anterior		Variação Acumulada		
	Av. %		Av. %		Av. %		Av. %		Av. %		Av. %		Av. %		Av. %		Av. %		Ago / Jul	Var. %	Dez 18 Jun 19	Var. %	
<b>CIRCULANTE</b>																							
Fornecedores	35.702	13,2%	35.710	12,4%	35.327	12,2%	35.930	12,4%	36.441	12,5%	35.910	12,3%	39.110	13,3%	72.141	22,0%	72.806	22,2%	665	0,9%	37.104	103,9%	
Empréstimos e Financiamentos	19.907	7,4%	22.372	7,8%	23.873	8,3%	25.260	8,7%	23.546	8,1%	25.475	8,7%	27.016	9,2%	28.879	8,8%	28.617	8,7%	(262)	-0,9%	8.711	43,8%	
Obrigações Sociais	62.228	23,0%	62.542	21,8%	63.565	22,0%	64.341	22,1%	65.127	22,3%	65.977	22,6%	66.764	22,7%	67.534	20,6%	68.308	20,8%	774	1,1%	6.079	9,8%	
Obrigações Tributárias	556.325	205,9%	561.036	195,5%	564.990	195,3%	567.730	195,4%	566.260	194,1%	569.005	195,2%	570.729	193,7%	572.452	174,4%	574.979	175,1%	2.526	0,4%	18.654	3,4%	
Adiantamento de Clientes	9.835	3,6%	10.089	3,5%	10.951	3,8%	10.586	3,6%	12.646	4,3%	11.130	3,8%	13.343	4,5%	10.286	3,1%	9.954	3,0%	(332)	-3,2%	119	1,2%	
Outras Obrigações	887	0,3%	811	0,3%	736	0,3%	662	0,2%	659	0,2%	623	0,2%	455	0,2%	384	0,1%	604	0,2%	219	57,0%	(283)	-32,0%	
<b>Total do Passivo Circulante</b>	<b>684.883</b>	<b>253,5%</b>	<b>692.561</b>	<b>241,4%</b>	<b>699.442</b>	<b>241,8%</b>	<b>704.509</b>	<b>242,5%</b>	<b>704.681</b>	<b>241,6%</b>	<b>708.120</b>	<b>243,0%</b>	<b>717.418</b>	<b>243,5%</b>	<b>751.676</b>	<b>229,0%</b>	<b>755.267</b>	<b>230,0%</b>	<b>3.591</b>	<b>0,5%</b>	<b>70.384</b>	<b>10,3%</b>	
<b>NÃO-CIRCULANTE</b>																							
Empréstimos e Financiamentos	32.069	11,9%	32.069	11,2%	32.069	11,1%	32.069	11,0%	32.069	11,0%	32.069	11,0%	32.069	10,9%	32.069	9,8%	32.069	9,8%	0	0,0%	0	0,0%	
Obrigações Sociais	848	0,3%	848	0,3%	848	0,3%	848	0,3%	848	0,3%	848	0,3%	848	0,3%	848	0,3%	848	0,3%	0	0,0%	0	0,0%	
Empresas Ligadas	66.865	24,8%	66.789	23,3%	66.711	23,1%	66.612	22,9%	66.500	22,8%	66.422	22,8%	66.322	22,5%	66.237	20,2%	66.205	20,2%	(32)	0,0%	(660)	-1,0%	
Provisões para Contingências	36.970	13,7%	36.970	12,9%	36.970	12,8%	36.970	12,7%	36.970	12,7%	36.970	12,7%	39.659	13,5%	39.659	12,1%	39.659	12,1%	0	0,0%	2.689	7,3%	
Impostos Diferidos	57.149	21,2%	56.631	19,7%	56.421	19,5%	56.218	19,4%	56.013	19,2%	55.810	19,2%	55.604	18,9%	55.463	16,9%	55.245	16,8%	(219)	-0,4%	(1.904)	-3,3%	
Outras Obrigações	237	0,1%	237	0,1%	237	0,1%	237	0,1%	237	0,1%	237	0,1%	237	0,1%	237	0,1%	237	0,1%	0	0,0%	0	0,0%	
<b>Total do Passivo Não-Circulante</b>	<b>194.138</b>	<b>71,9%</b>	<b>193.538</b>	<b>67,4%</b>	<b>193.249</b>	<b>66,8%</b>	<b>192.948</b>	<b>66,4%</b>	<b>192.891</b>	<b>66,1%</b>	<b>192.611</b>	<b>66,1%</b>	<b>194.967</b>	<b>66,2%</b>	<b>194.741</b>	<b>59,3%</b>	<b>194.491</b>	<b>59,2%</b>	<b>(250)</b>	<b>-0,1%</b>	<b>353</b>	<b>0,2%</b>	
<b>PATRIMÔNIO LÍQUIDO</b>																							
Capital Social	79.865	29,6%	79.865	27,8%	79.865	27,6%	79.865	27,5%	79.865	27,4%	79.865	27,4%	79.865	27,1%	79.865	24,3%	79.865	24,3%	0	0,0%	0	0,0%	
Ajuste Avaliação Patrimonial	86.996	32,2%	86.724	30,2%	86.453	29,9%	86.182	29,7%	85.910	29,4%	85.639	29,4%	85.368	29,0%	85.097	25,9%	84.825	25,8%	(271)	-0,3%	(2.171)	-2,5%	
Prejuízos Acumulados	(775.725)	-287,1%	(765.736)	-266,9%	(769.719)	-266,1%	(773.024)	-266,1%	(771.626)	-264,5%	(774.806)	-265,9%	(783.005)	-265,8%	(783.118)	-238,6%	(786.112)	-239,4%	(2.994)	0,4%	(10.387)	1,3%	
<b>Total do Patrimônio Líquido</b>	<b>(608.864)</b>	<b>-225,4%</b>	<b>(599.146)</b>	<b>-208,8%</b>	<b>(603.401)</b>	<b>-208,6%</b>	<b>(606.978)</b>	<b>-209,0%</b>	<b>(605.850)</b>	<b>-207,7%</b>	<b>(609.301)</b>	<b>-209,1%</b>	<b>(617.772)</b>	<b>-209,7%</b>	<b>(618.157)</b>	<b>-188,3%</b>	<b>(621.422)</b>	<b>-189,3%</b>	<b>(3.265)</b>	<b>0,5%</b>	<b>(12.558)</b>	<b>2,1%</b>	
<b>TOTAL DO PASSIVO E PATRIMÔNIO LÍQUIDO</b>	<b>270.158</b>	<b>100,0%</b>	<b>286.953</b>	<b>100,0%</b>	<b>289.290</b>	<b>100,0%</b>	<b>290.480</b>	<b>100,0%</b>	<b>291.722</b>	<b>100,0%</b>	<b>291.429</b>	<b>100,0%</b>	<b>294.612</b>	<b>100,0%</b>	<b>328.261</b>	<b>100,0%</b>	<b>328.336</b>	<b>100,0%</b>	<b>76</b>	<b>0,0%</b>	<b>58.179</b>	<b>21,5%</b>	

- O grupo de contas do "passivo circulante" teve um aumento de (+R\$ 3,5 milhões) em agosto de 2019 com destaque as contas que apresentaram aumento em seus saldos: "Obrigações Tributárias" (R\$ 2.526,4 mil), "Obrigações Sociais" (R\$ 773,7 mil), "Fornecedores" (R\$ 665,5 mil), "Outras Obrigações" (R\$ 219,1 mil). E Redução das contas: "Empréstimos e Financiamentos" (R\$ -261,8 mil), "Adiantamento de Clientes" (R\$ -332,1 mil).
- O grupo de contas do "passivo não circulante" não apresentou variações significativas no mês em análise em relação ao mês anterior.
- O "Patrimônio líquido" apresenta deterioração recorrente devido aos prejuízos acumulados no exercícios atual e anteriores.

Fonte: Demonstrativos Contábeis das Recuperandas

# DEMONSTRAÇÃO DO FLUXO DE CAIXA INDIRETO



Em R\$ milhares

Demonstração do Fluxo de Caixa	jan/19	fev/19	mar/19	abr/19	mai/19	jun/19	jul/19	ago/19	Acumulado 2019
<b>DAS ATIVIDADES OPERACIONAIS</b>									
Resultado Líquido do Exercício	9.718	(4.254)	(3.577)	1.127	(3.451)	(5.782)	(385)	(3.265)	(9.869)
Depreciação e Amortização	834	834	834	834	835	838	867	926	6.801
Provisão (Reversão) Créditos de Liq. Duvidosa	-	-	215	-	-	2.113	-	-	2.328
Constituição (Reversão) de IRPJ/CSLL Diferidos	(518)	(210)	(202)	(205)	(203)	(207)	(140)	(219)	(1.904)
<b>Lucro Líquido do Exercício Ajustado</b>	<b>10.034</b>	<b>(3.631)</b>	<b>(2.730)</b>	<b>1.756</b>	<b>(2.819)</b>	<b>(3.038)</b>	<b>342</b>	<b>(2.557)</b>	<b>(2.645)</b>
Clientes	(4.434)	(3.699)	(1.858)	(1.719)	(397)	(236)	(2.238)	(879)	(15.461)
Estoques	658	(67)	(979)	(430)	371	(805)	418	(377)	(1.211)
Impostos a Recuperar	84	(232)	(224)	(320)	(174)	(522)	(2.751)	239	(3.900)
Despesas do Exercício Seguinte	-	(64)	6	6	6	6	(1)	8	(32)
Outros Créditos	(12.833)	756	304	1.215	142	(459)	(1.086)	503	(11.460)
<b>(Aumento) ou Diminuição do Ativo</b>	<b>(16.525)</b>	<b>(3.307)</b>	<b>(2.751)</b>	<b>(1.248)</b>	<b>(52)</b>	<b>(2.016)</b>	<b>(5.658)</b>	<b>(507)</b>	<b>(32.063)</b>
Fornecedores	8	(383)	603	511	(531)	3.200	33.030	665	37.104
Obrigações Sociais e Tributárias	5.019	4.977	3.515	(423)	3.594	2.486	2.493	3.300	24.961
Adiantamento de Clientes	254	862	(365)	2.060	(1.517)	2.213	(3.057)	(332)	119
Outras Obrigações	(75)	(76)	(73)	(4)	(36)	(168)	(71)	219	(283)
<b>Aumento ou (Diminuição) do Passivo</b>	<b>5.206</b>	<b>5.380</b>	<b>3.681</b>	<b>2.145</b>	<b>1.510</b>	<b>7.731</b>	<b>32.395</b>	<b>3.853</b>	<b>61.901</b>
<b>Caixa Líquido Proveniente das Atividades Operacionais</b>	<b>(1.285)</b>	<b>(1.558)</b>	<b>(1.801)</b>	<b>2.653</b>	<b>(1.361)</b>	<b>2.678</b>	<b>27.079</b>	<b>788</b>	<b>27.194</b>
<b>DAS ATIVIDADES DE INVESTIMENTO</b>									
Aquisição de Imobilizado	(2)	(24)	-	(63)	(63)	151	(29.505)	(725)	(30.230)
Baixa Imobilizado	885	(885)	-	-	-	(3.804)	-	-	(3.804)
Empréstimos Concedidos a Pessoas Ligadas	2.663	215	298	(855)	(456)	(567)	609	89	1.995
<b>Caixa Líquido Proveniente das Atividades de Investimento</b>	<b>3.547</b>	<b>(694)</b>	<b>298</b>	<b>(917)</b>	<b>(519)</b>	<b>(4.219)</b>	<b>(28.897)</b>	<b>(636)</b>	<b>(32.039)</b>
<b>DAS ATIVIDADES DE FINANCIAMENTO</b>									
Recebimento de Empréstimos e Financiamentos	5.982	7.150	10.187	19	3.858	3.081	3.727	(524)	33.480
Pagamento de Empréstimos e Financiamentos	(8.248)	(4.764)	(8.801)	(1.733)	(1.929)	(1.541)	(1.864)	262	(28.617)
<b>Caixa Líquido Proveniente das Atividades de Financiamento</b>	<b>(2.267)</b>	<b>2.386</b>	<b>1.386</b>	<b>(1.713)</b>	<b>1.929</b>	<b>1.541</b>	<b>1.864</b>	<b>(262)</b>	<b>4.863</b>
<b>AUMENTO DE CAIXA E EQUIVALENTES DE CAIXA</b>	<b>(6)</b>	<b>134</b>	<b>(117)</b>	<b>23</b>	<b>49</b>	<b>(1)</b>	<b>46</b>	<b>(110)</b>	<b>18</b>
<b>Caixa e Equivalentes de Caixa no Início do Exercício</b>	<b>25</b>	<b>20</b>	<b>154</b>	<b>37</b>	<b>60</b>	<b>108</b>	<b>107</b>	<b>153</b>	<b>25</b>
<b>Caixa e Equivalentes de Caixa no Final do Exercício</b>	<b>20</b>	<b>154</b>	<b>37</b>	<b>60</b>	<b>108</b>	<b>107</b>	<b>153</b>	<b>43</b>	<b>43</b>

Fonte: Demonstrativos Contábeis das Recuperandas





# EMPRESAS LIGADAS - PARTES RELACIONADAS



## COCELPA CIA DE CELULOSE E PAPEL DO PARANÁ

### Movimentação conta Empresas Ligadas - Ativo

Mês de Agosto 2019 em R\$-Mil

Denominação	Saldo Inicial 31/07/2019	Débito	Crédito	Saldo Final 31/08/2019
Arpeco	21.419	578	748	21.250
Compet	-	74	74	-
Emflopap	24.199	2		24.201
Antonio de Pauli	3	11	13	-
Conpel	1.286	50	-	1.336
<b>Total</b>	<b>46.907</b>	<b>715</b>	<b>836</b>	<b>46.786</b>

### Movimentação conta Empresas Ligadas - Passivo

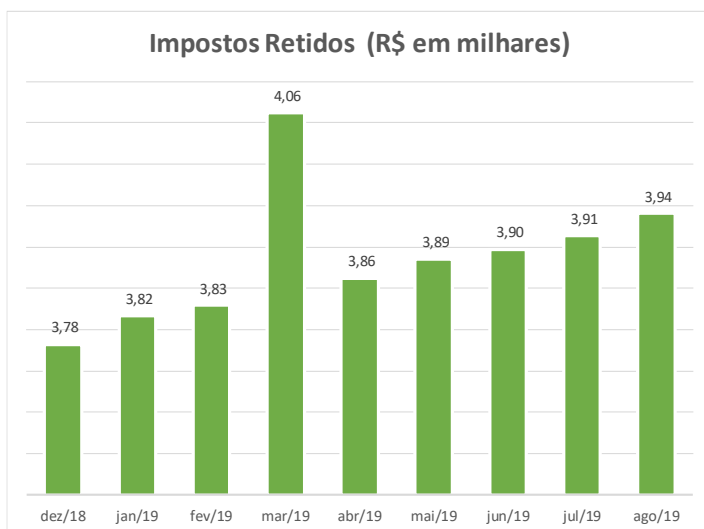
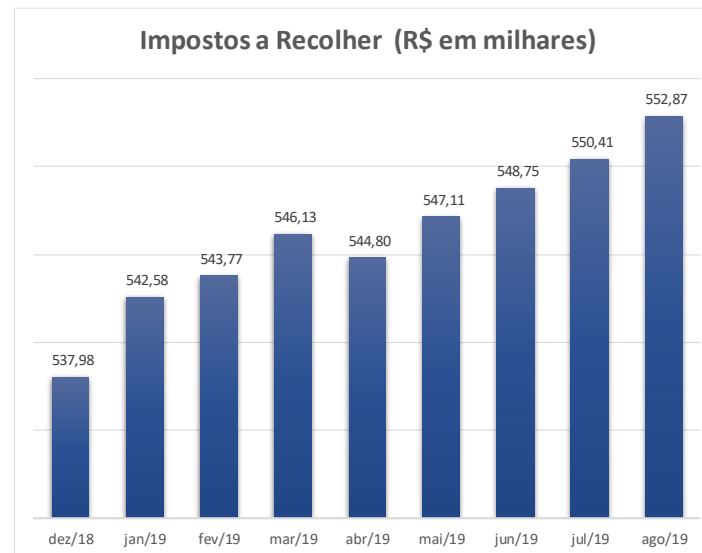
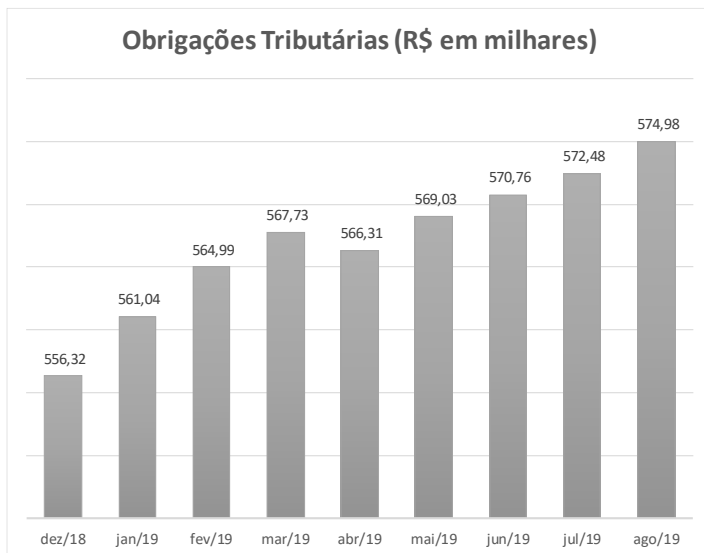
Mês de Agosto 2019 em R\$-Mil

Denominação	Saldo Inicial 31/07/2019	Débito	Crédito	Saldo Final 31/08/2019
Antonio de Pauli	10.206	13	76	10.269
Compet	54.089	94	-	53.994
Conpel	-	50	50	-
<b>Total</b>	<b>64.295</b>	<b>158</b>	<b>126</b>	<b>64.263</b>

Fonte: Demonstrativos Contábeis das Recuperandas



# DEMONSTRATIVO DO PASSIVO TRIBUTÁRIO



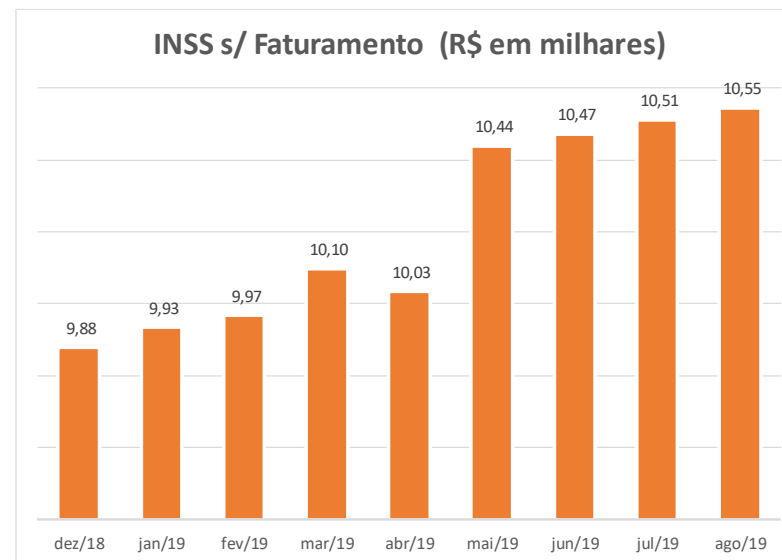
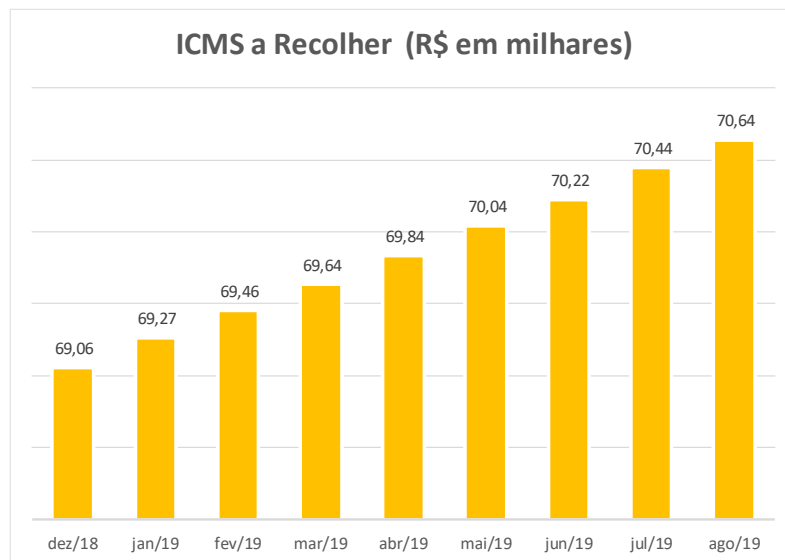
Em atenção às obrigações tributárias podemos destacar:

- As obrigações tributárias classificadas no passivo circulante tiveram aumento no mês em análise de (+R\$ 2,5 milhões) o que representa (+0,45%);
- Os impostos a recolher, que representam mais de (96,2%) das obrigações tributárias circulantes, tiveram aumento de (+0,45%), com valor nominal de (+R\$ 2,4 milhões);
- Os impostos retidos, que representam (0,7%) das obrigações tributárias circulante, aumentou em (+0,69%).

Fonte: Demonstrativos Contábeis das Recuperandas



# DEMONSTRATIVO DO PASSIVO TRIBUTÁRIO



- A conta de ICMS a Recolher teve variação positiva de (+0,27%), com valor nominal de (+R\$ 192 mil);
- Já a conta de INSS sobre o Faturamento variou positiva em (+R\$ 34 mil), representando (+0,33%) em relação ao mês anterior;
- Conforme informações repassadas pela recuperanda, estão sendo realizados estudos para a obtenção de créditos passíveis de compensação, e que serão utilizados nas próximas apurações;

Fonte: Demonstrativos Contábeis das Recuperandas





# DEMONSTRAÇÕES FINANCEIRAS



1. Demonstrativo de Resultados
2. Balanço Patrimonial
3. Demonstração do Fluxo de Caixa
4. Partes Relacionadas



# DEMONSTRATIVO DE RESULTADO



Em R\$ Milhares

DESCRIÇÃO	jan/19		fev/19		mar/19		abr/19		mai/19		jun/19		jul/19		ago/19		Acumulado 2019		Variação Mês Anterior	
	Av. %		Av. %		Av. %		Av. %		Av. %		Av. %		Av. %		Av. %		Jan-Ago	Av. %	Ago / Jul	Ah. %
<b>Receita Operacional Líquida</b>	<b>722</b>	<b>100,0%</b>	<b>937</b>	<b>100,0%</b>	<b>861</b>	<b>100,0%</b>	<b>870</b>	<b>100,0%</b>	<b>656</b>	<b>100,0%</b>	<b>836</b>	<b>100,0%</b>	<b>916</b>	<b>100,0%</b>	<b>1.072</b>	<b>100,0%</b>	<b>6.871</b>	<b>100,0%</b>	<b>157</b>	<b>17,1%</b>
(-) Custos do Produtos Vendidos	(566)	-78,4%	(853)	-91,0%	(728)	-84,6%	(653)	-75,1%	(519)	-79,1%	(676)	-80,8%	(722)	-78,9%	(809)	-75,4%	(5.526)	-80,4%	(86)	12,0%
<b>Lucro Bruto</b>	<b>156</b>	<b>21,6%</b>	<b>85</b>	<b>9,0%</b>	<b>133</b>	<b>15,4%</b>	<b>217</b>	<b>24,9%</b>	<b>137</b>	<b>20,9%</b>	<b>161</b>	<b>19,2%</b>	<b>193</b>	<b>21,1%</b>	<b>264</b>	<b>24,6%</b>	<b>1.345</b>	<b>19,6%</b>	<b>70</b>	<b>36,4%</b>
Despesas Operacionais																				
Com Vendas	(80)	-11,0%	(36)	-3,9%	(76)	-8,9%	(56)	-6,5%	(56)	-8,5%	(57)	-6,8%	(66)	-7,2%	(75)	-7,0%	(504)	-7,3%	(9)	14,1%
Gerais e Administrativas	(172)	-23,8%	(268)	-28,6%	(234)	-27,2%	(278)	-31,9%	(248)	-37,8%	(248)	-29,7%	(232)	-25,3%	(200)	-18,6%	(1.879)	-27,4%	32	-13,8%
Outras Receitas e Despesas	0	0,0%	0	0,0%	99	11,5%	0	0,0%	0	0,0%	(10)	-1,3%	0	0,0%	0	0,0%	88	1,3%	0	#DIV/0!
<b>Result. antes Receitas Desp. Financeiras</b>	<b>(95)</b>	<b>-13,2%</b>	<b>(220)</b>	<b>-23,5%</b>	<b>(79)</b>	<b>-9,2%</b>	<b>(118)</b>	<b>-13,5%</b>	<b>(166)</b>	<b>-25,4%</b>	<b>(155)</b>	<b>-18,5%</b>	<b>(105)</b>	<b>-11,4%</b>	<b>(12)</b>	<b>-1,1%</b>	<b>(950)</b>	<b>-13,8%</b>	<b>93</b>	<b>-88,7%</b>
Resultado Financeiro																				
Receitas Financeiras	3.309	458,1%	1	0,1%	1	0,1%	1	0,1%	1	0,1%	1	0,1%	2	0,2%	1	0,1%	3.317	48,3%	(1)	-51%
Despesas Financeiras	(212)	-29,4%	(3.922)	-418,5%	(169)	-19,7%	2.766	317,9%	(347)	-52,8%	(199)	-23,8%	(263)	-28,8%	(232)	-21,6%	(2.579)	-37,5%	32	-12,0%
<b>Resultado Antes do IRPJ-CSLL</b>	<b>3.001</b>	<b>415,5%</b>	<b>(4.141)</b>	<b>-441,8%</b>	<b>(247)</b>	<b>-28,7%</b>	<b>2.649</b>	<b>304,5%</b>	<b>(512)</b>	<b>-78,1%</b>	<b>(354)</b>	<b>-42,3%</b>	<b>(366)</b>	<b>-40,0%</b>	<b>(242)</b>	<b>-22,6%</b>	<b>(211)</b>	<b>-3,1%</b>	<b>124</b>	<b>-33,8%</b>
IRPJ-CSLL - Diferidas	18	2,5%	18	1,9%	18	2,1%	18	2,0%	16	2,5%	17	2,1%	17	1,9%	17	1,6%	138	2,0%	0	0,0%
<b>Resultado Líquido do Exercício</b>	<b>3.019</b>	<b>418,0%</b>	<b>(4.124)</b>	<b>-439,9%</b>	<b>(229)</b>	<b>-26,6%</b>	<b>2.667</b>	<b>306,6%</b>	<b>(496)</b>	<b>-75,6%</b>	<b>(336)</b>	<b>-40,2%</b>	<b>(349)</b>	<b>-38,1%</b>	<b>(225)</b>	<b>-21,0%</b>	<b>(73)</b>	<b>-1,1%</b>	<b>124</b>	<b>-35,4%</b>

- No mês de agosto de 2019 a "Receita Operacional Líquida" aumentou (+17,1) com relação ao mês anterior ficando em (R\$ 1,0 milhão). Já a representatividade do CPV (Custo dos Produtos Vendidos) com relação ao ROL melhorou de (78,9%) em julho de 2019 para (75,4%) em agosto, contribuindo com isso para um "Lucro Bruto" percentualmente melhor em agosto. Em agosto o "Lucro Bruto" foi de (R\$ 264 mil) ante julho de (R\$ 193 mil), um aumento no valor de (+19,6%);
- Nas despesas financeiras tem-se no acumulado de 2019 (-R\$ 2,5 milhões), sendo destes (-R\$1,5 milhão) referente a juros tributários;
- Ainda sobre as despesas financeiras no mês de abril consta um valor positivo de (+ R\$ 2,7 mil) Este valor positivo ocorreu porque foi efetuado em abril a reclassificação dos lançamentos de juros PGFN incorretos dos meses anteriores.
- Já nas Receitas Financeiras a Arpeco apresentou em janeiro um valor de (+R\$ 3,3 milhões) que foi referente ao reconhecimento de créditos extemporâneos advindos do PIS/CONFINS, revisão tributária de período compreendido entre 2013 a 2018, reconhecidas em janeiro/2019, para que a empresa possa efetivar a compensação dos débitos correntes (PIS/COFINS e IPI) desde janeiro desse exercício.
- O resultado líquido do mês de agosto foi negativo em (-R\$ 225 mil) e no acumulado do ano é positivo em (+R\$ 124 mil);

Fonte: Demonstrativos Contábeis das Recuperandas

Credibilità Administrações Judiciais | (41) 3156.3123

20



Documento assinado digitalmente, conforme MP nº 2.200-2/2001, Lei nº 11.419/2006, resolução do Projudi, do TJPR/OE  
Validação deste em <https://projudi.tjpr.jus.br/projudi/> - Identificador: PJDR L XCTWZ L6TNL QEKJU

# BALANÇO PATRIMONIAL (ATIVO)



Em R\$ Milhares	Em R\$ Milhares											Variação Mês Anterior		Variação Acumulada									
	dez/18	Av. %	jan/19	Av. %	fev/19	Av. %	mar/19	Av. %	abr/19	Av. %	mai/19	Av. %	jun/19	Av. %	jul/19	Av. %	ago/19	Av. %	Ago / Jul	Var. %	Dez 18 Jul 19	Var. %	
<b>CIRCULANTE</b>																							
Caixa e Equivalentes de Caixa	16	0,0%	21	0,0%	31	0,1%	28	0,1%	29	0,1%	33	0,1%	696	1,5%	31	0,1%	34	0,1%	3	11,0%	18	111,6%	
Contas a Receber de Clientes	3.298	7,8%	3.055	6,7%	3.275	7,2%	3.249	7,1%	3.240	7,1%	2.793	6,2%	2.706	6,0%	2.691	6,0%	2.783	6,2%	91	3,4%	(515)	-15,6%	
Estoques	395	0,9%	459	1,0%	371	0,8%	470	1,0%	540	1,2%	519	1,2%	492	1,1%	656	1,5%	649	1,5%	(7)	-1,0%	254	64,4%	
Adiantamento a Fornecedores	1.089	2,6%	1.180	2,6%	1.221	2,7%	1.232	2,7%	1.174	2,6%	1.294	2,9%	1.262	2,8%	1.317	2,9%	1.258	2,8%	(59)	-4,5%	169	15,6%	
Impostos a Recuperar	764	1,8%	766	1,7%	767	1,7%	768	1,7%	769	1,7%	769	1,7%	770	1,7%	772	1,7%	772	1,7%	1	0,1%	8	1,0%	
Outros Créditos	502	1,2%	502	1,1%	502	1,1%	502	1,1%	502	1,1%	502	1,1%	502	1,1%	502	1,1%	502	1,1%	0	0,0%	0	0,0%	
Despesas do Exercício Seguinte	0	0,0%	0	0,0%	30	0,1%	150	0,3%	136	0,3%	116	0,3%	100	0,2%	83	0,2%	66	0,1%	(17)	-20,4%	66	0,0%	
<b>Total do Ativo Circulante</b>	<b>6.064</b>	<b>14,3%</b>	<b>5.984</b>	<b>13,2%</b>	<b>6.197</b>	<b>13,6%</b>	<b>6.400</b>	<b>14,0%</b>	<b>6.390</b>	<b>14,1%</b>	<b>6.028</b>	<b>13,4%</b>	<b>6.528</b>	<b>14,4%</b>	<b>6.051</b>	<b>13,5%</b>	<b>6.065</b>	<b>13,5%</b>	<b>13</b>	<b>0,2%</b>	<b>1</b>	<b>0,0%</b>	
<b>NÃO-CIRCULANTE</b>																							
<b>Realizável a Longo Prazo</b>																							
Impostos a Recuperar	13	0,0%	3.234	7,1%	3.131	6,9%	3.055	6,7%	2.948	6,5%	2.834	6,3%	2.810	6,2%	2.792	6,2%	2.769	6,2%	(23)	-0,8%	2.755	20989,5%	
Empresas Ligadas	13.102	30,9%	13.102	28,8%	13.107	28,8%	13.107	28,8%	13.107	28,9%	13.107	29,2%	13.107	28,9%	13.107	29,3%	13.161	29,4%	55	0,4%	59	0,5%	
Créditos Tributários Diferidos	1.163	2,7%	1.163	2,6%	1.163	2,6%	1.163	2,6%	1.163	2,6%	1.163	2,6%	1.163	2,6%	1.163	2,6%	1.163	2,6%	0	0,0%	0	0,0%	
Outros Créditos	111	0,3%	111	0,2%	111	0,2%	111	0,2%	111	0,2%	111	0,2%	111	0,2%	111	0,2%	111	0,2%	0	0,0%	0	0,4%	
<b>Total do Realizável a Longo Prazo</b>	<b>14.390</b>	<b>34,0%</b>	<b>17.610</b>	<b>38,8%</b>	<b>17.512</b>	<b>38,5%</b>	<b>17.436</b>	<b>38,3%</b>	<b>17.329</b>	<b>38,2%</b>	<b>17.215</b>	<b>38,4%</b>	<b>17.192</b>	<b>37,9%</b>	<b>17.173</b>	<b>38,4%</b>	<b>17.205</b>	<b>38,4%</b>	<b>31</b>	<b>0,2%</b>	<b>2.815</b>	<b>19,6%</b>	
Investimentos	0	0,0%	0	0,0%	0	0,0%	0	0,0%	0	0,0%	0	0,0%	0	0,0%	0	0,0%	0	0,0%	0	0,0%	0	0,0%	
Imobilizado	21.906	51,7%	21.847	48,1%	21.789	47,9%	21.730	47,7%	21.672	47,7%	21.613	48,2%	21.596	47,7%	21.550	48,1%	21.493	48,0%	(57)	-0,3%	(413)	-1,9%	
<b>Total do Ativo Não-Circulante</b>	<b>36.296</b>	<b>85,7%</b>	<b>39.458</b>	<b>86,8%</b>	<b>39.301</b>	<b>86,4%</b>	<b>39.166</b>	<b>86,0%</b>	<b>39.001</b>	<b>85,9%</b>	<b>38.829</b>	<b>86,6%</b>	<b>38.788</b>	<b>85,6%</b>	<b>38.723</b>	<b>86,5%</b>	<b>38.698</b>	<b>86,5%</b>	<b>(26)</b>	<b>-0,1%</b>	<b>2.402</b>	<b>6,6%</b>	
<b>TOTAL DO ATIVO</b>	<b>42.360</b>	<b>100,0%</b>	<b>45.441</b>	<b>100,0%</b>	<b>45.498</b>	<b>100,0%</b>	<b>45.566</b>	<b>100,0%</b>	<b>45.391</b>	<b>100,0%</b>	<b>44.856</b>	<b>100,0%</b>	<b>45.316</b>	<b>100,0%</b>	<b>44.775</b>	<b>100,0%</b>	<b>44.762</b>	<b>100,0%</b>	<b>(12)</b>	<b>0,0%</b>	<b>2.402</b>	<b>5,7%</b>	

- Apresentando poucas variações em suas contas, o "ativo total" teve uma redução de (-R\$ 12 mil) de julho de 2019 para agosto de 2019;
- No "ativo circulante" apresentou variação de (+R\$13 mil) que representa (+0,2%) de aumento no mês de agosto.
- O "ativo não circulante" obteve variação negativa de (-0,1%) na comparação com julho de 2019;
- O "ativo imobilizado" apresenta redução em todos os períodos devido a depreciação.

Fonte: Demonstrativos Contábeis das Recuperandas



# BALANÇO PATRIMONIAL (PASSIVO)



Em R\$ Milhares	dez/18		jan/19		fev/19		mar/19		abr/19		mai/19		jun/19		jul/19		ago/19		Variação Mês Anterior		Variação Acumulada	
	PASSIVO E PATRIMÔNIO LÍQUIDO	Av.%	Av.%	Av.%	Av.%	Av.%	Av.%	Av.%	Av.%	Av.%	Av.%	Av.%	Av.%	Av.%	Av.%	Av.%	Av.%	Av.%	Ago / Jul	Var.%	Dez 18 Jul 19	Var.%
<b>CIRCULANTE</b>																						
Fornecedores	5.609	13,2%	5.725	12,6%	5.911	13,0%	6.397	14,0%	5.685	12,5%	5.646	12,6%	5.709	12,6%	6.024	13,5%	5.987	13,4%	(37)	-0,6%	378	6,7%
Empréstimos e Financiamentos	4.952	11,7%	4.644	10,2%	4.943	10,9%	5.051	11,1%	4.807	10,6%	4.146	9,2%	4.275	9,4%	4.026	9,0%	4.209	9,4%	183	4,6%	(743)	-15,0%
Obrigações Sociais	5.875	13,9%	5.885	13,0%	6.009	13,2%	6.003	13,2%	5.913	13,0%	5.893	13,1%	5.902	13,0%	5.907	13,2%	5.908	13,2%	1	0,0%	32	0,6%
Obrigações Tributárias	33.651	79,4%	33.909	74,6%	37.772	83,0%	36.884	80,9%	34.239	75,4%	34.584	77,1%	34.929	77,1%	35.264	78,8%	35.667	79,7%	403	1,1%	2.016	6,0%
Adiantamento de Clientes	147	0,3%	130	0,3%	155	0,3%	191	0,4%	323	0,7%	341	0,8%	151	0,3%	159	0,4%	139	0,3%	(19)	-12,1%	(7)	-5,0%
Outras Obrigações	44	0,1%	31	0,1%	54	0,1%	32	0,1%	78	0,2%	47	0,1%	39	0,1%	133	0,3%	1	0,0%	(132)	-99,5%	(44)	-98,4%
<b>Total do Passivo Circulante</b>	<b>50.279</b>	<b>118,7%</b>	<b>50.324</b>	<b>110,7%</b>	<b>54.845</b>	<b>120,5%</b>	<b>54.557</b>	<b>119,7%</b>	<b>51.045</b>	<b>112,5%</b>	<b>50.658</b>	<b>112,9%</b>	<b>51.005</b>	<b>112,6%</b>	<b>51.511</b>	<b>115,0%</b>	<b>51.911</b>	<b>116,0%</b>	<b>399</b>	<b>0,8%</b>	<b>1.632</b>	<b>3,2%</b>
<b>NÃO-CIRCULANTE</b>																						
Obrigações Tributárias	1.530	3,6%	1.530	3,4%	1.530	3,4%	2.532	5,6%	2.511	5,5%	2.511	5,6%	2.511	5,5%	2.511	5,6%	2.511	5,6%	0	0,0%	981	64,1%
Empresas Ligadas	26.359	62,2%	26.394	58,1%	26.072	57,3%	25.672	56,3%	26.382	58,1%	26.746	59,6%	27.212	60,0%	26.530	59,3%	26.361	58,9%	(169)	-0,6%	1	0,0%
Provisões para Contingências	2.187	5,2%	2.187	4,8%	2.187	4,8%	2.187	4,8%	2.187	4,8%	2.187	4,9%	2.187	4,8%	2.187	4,9%	2.187	4,9%	0	0,0%	0	0,0%
Impostos Diferidos	3.027	7,1%	3.009	6,6%	2.991	6,6%	2.974	6,5%	2.956	6,5%	2.940	6,6%	2.922	6,4%	2.905	6,5%	2.888	6,5%	(17)	-0,6%	(138)	-4,6%
<b>Total do Passivo Não-Circulante</b>	<b>33.103</b>	<b>78,1%</b>	<b>33.120</b>	<b>72,9%</b>	<b>32.780</b>	<b>72,0%</b>	<b>33.365</b>	<b>73,2%</b>	<b>34.035</b>	<b>75,0%</b>	<b>34.383</b>	<b>76,7%</b>	<b>34.832</b>	<b>76,9%</b>	<b>34.133</b>	<b>76,2%</b>	<b>33.947</b>	<b>75,8%</b>	<b>(186)</b>	<b>-0,5%</b>	<b>844</b>	<b>2,5%</b>
<b>PATRIMÔNIO LÍQUIDO</b>																						
Capital Social	364	0,9%	364	0,8%	364	0,8%	364	0,8%	364	0,8%	364	0,8%	364	0,8%	364	0,8%	364	0,8%	0	0,0%	0	0,0%
Reserva de Reavaliação	70	0,2%	70	0,2%	70	0,2%	70	0,2%	70	0,2%	70	0,2%	70	0,2%	70	0,2%	70	0,2%	0	0,0%	0	0,0%
Outras Reservas	1.950	4,6%	1.950	4,3%	1.950	4,3%	1.950	4,3%	1.950	4,3%	1.950	4,3%	1.950	4,4%	1.950	4,4%	1.950	4,4%	0	0,0%	0	0,0%
Ajuste Avaliação Patrimonial	5.675	13,4%	5.640	12,4%	5.605	12,3%	5.571	12,2%	5.536	12,2%	5.501	12,3%	5.467	12,1%	5.434	12,1%	5.400	12,1%	(34)	-0,6%	(275)	-4,8%
Prejuízos Acumulados	(49.081)	-115,9%	(46.027)	-101,3%	(50.116)	-110,1%	(50.310)	-110,4%	(47.609)	-104,9%	(48.070)	-107,2%	(48.372)	-106,7%	(48.687)	-108,7%	(48.879)	-109,2%	(192)	0,4%	202	-0,4%
<b>Total do Patrimônio Líquido</b>	<b>(41.022)</b>	<b>-96,8%</b>	<b>(38.003)</b>	<b>-83,6%</b>	<b>(42.127)</b>	<b>-92,6%</b>	<b>(42.356)</b>	<b>-93,0%</b>	<b>(39.689)</b>	<b>-87,4%</b>	<b>(40.185)</b>	<b>-89,6%</b>	<b>(40.521)</b>	<b>-89,4%</b>	<b>(40.870)</b>	<b>-91,3%</b>	<b>(41.095)</b>	<b>-91,8%</b>	<b>(225)</b>	<b>0,6%</b>	<b>(73)</b>	<b>0,2%</b>
<b>TOTAL DO PASSIVO E PATRIMÔNIO LÍQUIDO</b>	<b>42.360</b>	<b>100,0%</b>	<b>45.441</b>	<b>100,0%</b>	<b>45.498</b>	<b>100,0%</b>	<b>45.566</b>	<b>100,0%</b>	<b>45.391</b>	<b>100,0%</b>	<b>44.856</b>	<b>100,0%</b>	<b>45.316</b>	<b>100,0%</b>	<b>44.775</b>	<b>100,0%</b>	<b>44.762</b>	<b>100,0%</b>	<b>(12)</b>	<b>0,0%</b>	<b>2.402</b>	<b>5,7%</b>

- O grupo de contas do "passivo circulante" apresentou oscilação positiva em relação ao mês anterior, com aumento de (+0,8%). Neste grupo de contas destaca-se o aumento na conta "Obrigações Tributárias" em (+R\$ 403 mil).
- O "passivo não circulante" apresentou uma variação negativa de (-0,5), principalmente devido a redução no saldo da conta "empresas ligadas" em (-R\$ 186 mil) na comparação com julho;
- Com relação ao patrimônio líquido, observa-se uma melhora nos prejuízos acumulados devido ao resultado, líquido positivo, acumulado em 2019.

Fonte: Demonstrativos Contábeis das Recuperandas



# DEMONSTRAÇÃO DO FLUXO DE CAIXA INDIRETO



Em R\$ milhares

Demonstração do Fluxo de Caixa	jan/19	fev/19	mar/19	abr/19	mai/19	jun/19	jul/19	ago/19	Acumulado 2019
<b>DAS ATIVIDADES OPERACIONAIS</b>									
Resultado Líquido do Exercício	3.019	(4.124)	(229)	2.667	(496)	(336)	(349)	(225)	(73)
Depreciação e Amortização	59	58	59	58	59	57	57	57	464
Provisão (Reversão) Créditos de Liq. Duvidosa	-	-	(99)	-	-	10	-	-	(88)
Constituição (Reversão) de IRPJ/CSLL Diferidos	(18)	(18)	(18)	(18)	(16)	(17)	(17)	(17)	(138)
<b>Lucro Líquido do Exercício Ajustado</b>	<b>3.060</b>	<b>(4.083)</b>	<b>(287)</b>	<b>2.708</b>	<b>(454)</b>	<b>(286)</b>	<b>(309)</b>	<b>(185)</b>	<b>165</b>
<b>Clientes</b>	242	(220)	124	9	447	76	15	(91)	603
<b>Estoques</b>	(64)	88	(99)	(69)	21	27	(163)	7	(254)
<b>Impostos a Recuperar</b>	16	16	17	16	16	17	16	16	131
<b>Despesas do Exercício Seguinte</b>	-	(30)	(119)	14	20	16	17	17	(66)
<b>Outros Créditos</b>	(3.312)	62	65	165	(7)	56	(37)	82	(2.925)
<b>(Aumento) ou Diminuição do Ativo</b>	<b>(3.117)</b>	<b>(83)</b>	<b>(12)</b>	<b>135</b>	<b>497</b>	<b>193</b>	<b>(153)</b>	<b>30</b>	<b>(2.512)</b>
<b>Fornecedores</b>	116	185	486	(712)	(38)	63	315	(37)	378
<b>Obrigações Sociais e Tributárias</b>	249	3.971	89	(2.774)	309	336	323	387	2.891
<b>Adiantamento de Clientes</b>	(17)	26	36	132	17	(190)	8	(19)	(7)
<b>Outras Obrigações</b>	(13)	23	(23)	46	(31)	(8)	94	(132)	(44)
<b>Aumento ou (Diminuição) do Passivo</b>	<b>335</b>	<b>4.205</b>	<b>589</b>	<b>(3.307)</b>	<b>257</b>	<b>201</b>	<b>739</b>	<b>199</b>	<b>3.217</b>
<b>Caixa Líquido Proveniente das Atividades Operacionais</b>	<b>278</b>	<b>38</b>	<b>289</b>	<b>(464)</b>	<b>300</b>	<b>108</b>	<b>277</b>	<b>44</b>	<b>870</b>
<b>DAS ATIVIDADES DE INVESTIMENTO</b>									
Baixa Imobilizado	1	(1)	-	-	-	-	-	-	-
Empréstimos Concedidos a Pessoas Ligadas	35	(327)	(400)	709	364	466	(682)	(224)	(58)
<b>Caixa Líquido Proveniente das Atividades de Investimento</b>	<b>36</b>	<b>(328)</b>	<b>(400)</b>	<b>709</b>	<b>364</b>	<b>466</b>	<b>(682)</b>	<b>(224)</b>	<b>(58)</b>
<b>DAS ATIVIDADES DE FINANCIAMENTO</b>									
Recebimento de Empréstimos e Financiamentos	1.595	3.338	1.107	(1.380)	292	(677)	(249)	(612)	3.414
Pagamento de Empréstimos e Financiamentos	(1.904)	(3.039)	(999)	1.135	(952)	766	(12)	795	(4.209)
<b>Caixa Líquido Proveniente das Atividades de Financiamento</b>	<b>(309)</b>	<b>300</b>	<b>108</b>	<b>(245)</b>	<b>(660)</b>	<b>89</b>	<b>(261)</b>	<b>183</b>	<b>(795)</b>
<b>AUMENTO DE CAIXA E EQUIVALENTES DE CAIXA</b>	<b>5</b>	<b>10</b>	<b>(2)</b>	<b>0</b>	<b>4</b>	<b>663</b>	<b>(665)</b>	<b>3</b>	<b>18</b>
<b>Caixa e Equivalentes de Caixa no Início do Exercício</b>	<b>16</b>	<b>21</b>	<b>31</b>	<b>29</b>	<b>29</b>	<b>33</b>	<b>696</b>	<b>30</b>	<b>16</b>
<b>Caixa e Equivalentes de Caixa no Final do Exercício</b>	<b>21</b>	<b>31</b>	<b>29</b>	<b>29</b>	<b>33</b>	<b>696</b>	<b>30</b>	<b>33</b>	<b>33</b>

Fonte: Demonstrativos Contábeis das Recuperandas





# EMPRESAS LIGADAS - PARTES RELACIONADAS



## ARPECO S/A ARTEFATOS DE PAPEIS

### Movimentação conta Empresas Ligadas - Ativo

Mês de agosto 2019 em R\$-Mil

Denominação	Saldo Inicial 31/07/2019	Débito	Crédito	Saldo Final 31/08/2019
APC	2.505	-	-	2.505
Conpel	1.071	55	-	1.016
Fontes	5.076	-	-	5.076
RDK	2.478	-	-	2.478
Transpel	922	-	-	922
JCL Empreend. Imobiliários	396	-	-	396
Dipronasa Dist. Prod. Natur.	46	-	-	46
LNC Ind. Com. de Cosméticos	614	-	-	614
TPI Adm. Participações	0	-	-	0
<b>Total</b>	<b>13.107</b>	<b>55</b>	<b>-</b>	<b>13.161</b>

### Movimentação conta Empresas Ligadas - Passivo

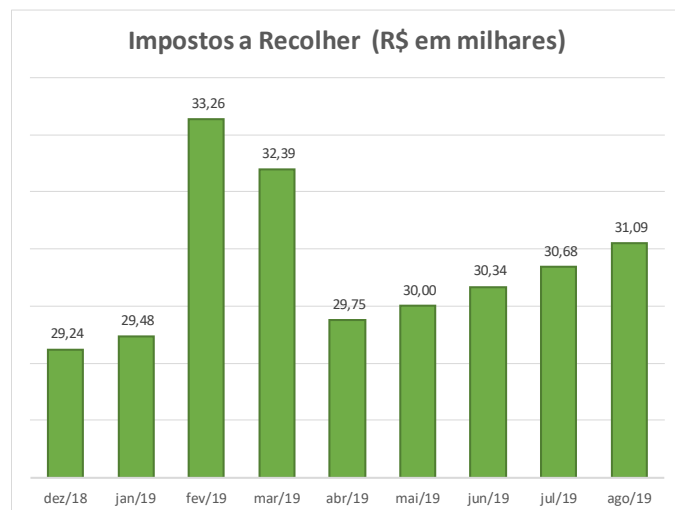
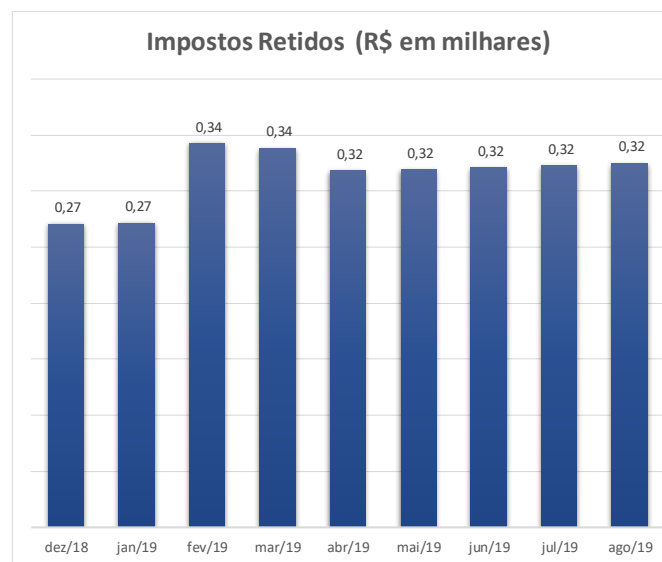
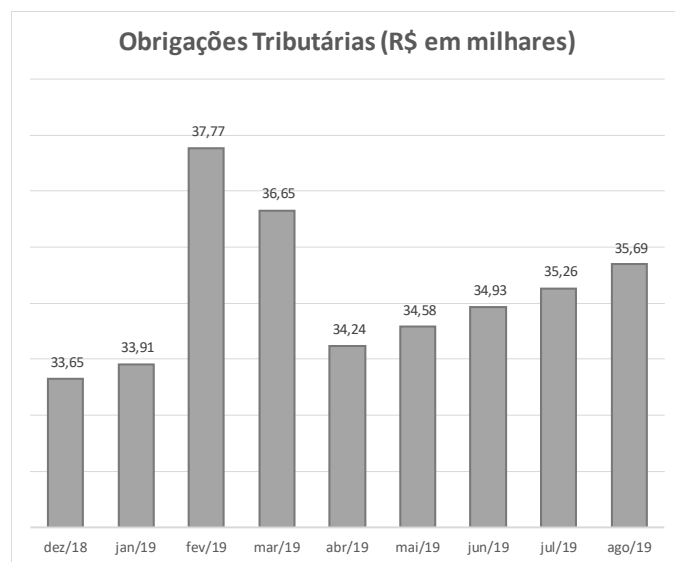
Mês de agosto 2019 em R\$-Mil

Denominação	Saldo Inicial 31/07/2019	Débito	Crédito	Saldo Final 31/08/2019
Antonio de Pauli	106	-	-	106
Cocelpa	21.419	748	578	21.250
Compet	1.961	-	-	1.961
JCL Empreend. Florestais	3.042	-	-	3.042
Emflopap	1	-	-	1
<b>Total</b>	<b>26.530</b>	<b>748</b>	<b>578</b>	<b>26.361</b>

Fonte: Demonstrativos Contábeis das Recuperandas



# DEMONSTRATIVO DO PASSIVO TRIBUTÁRIO

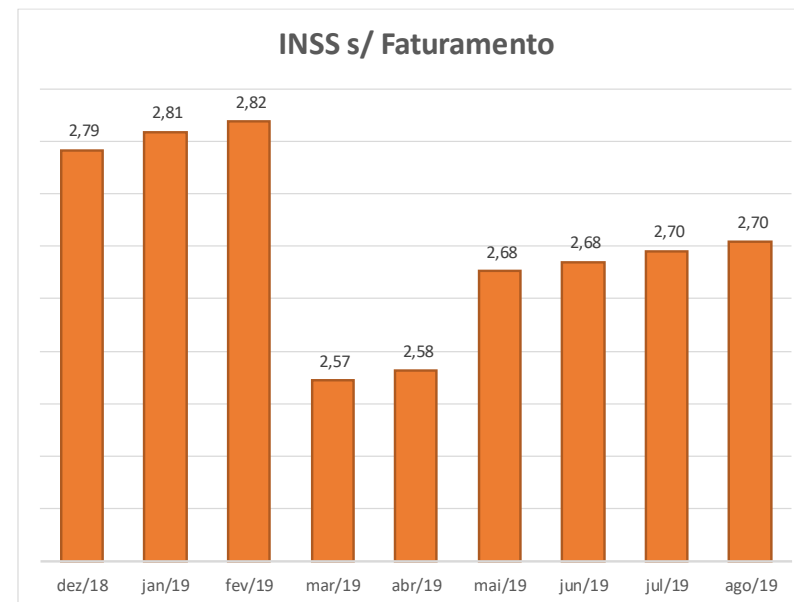
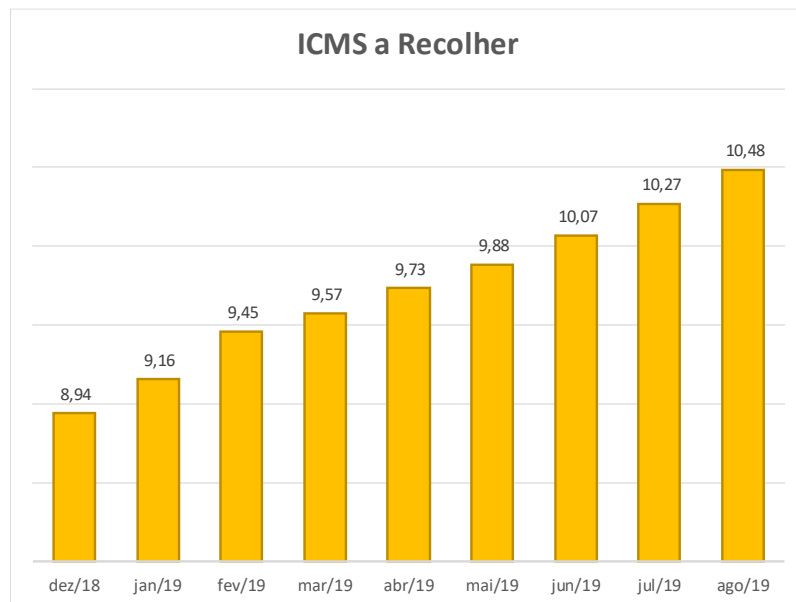


- As obrigações tributárias classificadas no passivo circulante tiveram aumento no mês em análise de (+R\$ 424,8 mil) o que representa (+1,2%);
- Os impostos a recolher, que representam mais de (87,1%) das obrigações tributárias circulante, tiveram aumento de (+1,3%), com valor nominal de (+R\$ 413 mil);
- Os impostos retidos, que representam (0,9%) das obrigações tributárias circulante, aumentaram em (0,6%).

Fonte: Demonstrativos Contábeis das Recuperandas



# DEMONSTRATIVO DO PASSIVO TRIBUTÁRIO



- A conta de ICMS a Recolher teve variação positiva de (+2,1%), com valor nominal de (+R\$ 215 mil);
- Já a conta de INSS sobre o Faturamento variou positivamente em (+R\$ 9,2 mil), representando (+0,3%).
- Conforme informações repassadas pela recuperanda, estão sendo realizados estudos para a obtenção de créditos passíveis de compensação, e que serão utilizados nas próximas apurações;
- De forma geral, em valores nominais, as obrigações tributárias reduziram do mês de março para o mês de abril.

Fonte: Demonstrativos Contábeis das Recuperandas





### Escritório Curitiba | PR

Avenida do Batel, 1750 | Sala 201  
80.420-009  
(41) 3156.3123

### Escritório São Paulo | SP

Avenida Engenheiro Luiz Carlos Berrini, 105  
sala 507  
(11) 3171.3578

### Escritório Sertanópolis | PR

Rua Padre Jonas Vaz Santos, 377  
86.170-000  
(43) 3232.3062

credibilita.adv.br  
contato@credibilita.adv.br

