



**EXCELENTÍSSIMO SENHOR DOUTOR JUIZ DE DIREITO DA 1ª VARA DE  
FALÊNCIAS E RECUPERAÇÃO JUDICIAL DO FORO CENTRAL DA  
COMARCA DA REGIÃO METROPOLITANA DE CURITIBA – ESTADO DO  
PARANÁ**

**Processo nº 0005462-46.2017.8.16.0025**

**CREDIBILITÀ ADMINISTRAÇÃO JUDICIAL E SERVIÇOS  
LTDA.**, Administradora Judicial nomeada na recuperação judicial n. 0005462-  
46.2017.8.16.0025, em que são requerentes as empresas COCELPA -  
COMPANHIA DE CELULOSE DO PARANÁ (“Cocelpa”) e ARPECO S/A -  
ARTEFATOS DE PAPEL (“Arpeco”), adiante nominadas “Recuperandas”, vem,  
respeitosamente, à presença de Vossa Excelência, em atenção ao art. 22, II,  
“c”, da Lei 11.101/2005, requerer a juntada do relatório mensal das atividades  
das “Recuperandas” relativo ao mês de junho de 2019.

Nestes termos, pede deferimento  
Curitiba, 07 de agosto de 2019.

Ricardo Andraus  
OAB/PR 31.177

Alexandre Correa Nasser de Melo  
OAB/PR 38.515





CREDIBILITÄ  
— ADMINISTRACOES JUDICIAIS —

Recuperação Judicial

**GRUPO COCELPA**



# CONSIDERAÇÕES INICIAIS



**Excelentíssimo Senhor Doutor Juiz de Direito da 1ª Vara Cível da Comarca de Araucária, Estado do Paraná.**

*Processo nº 0005462-46.2017.8.16.0025*

A Credibilità – Administrações Judiciais, nomeada Administradora Judicial, vem, respeitosamente, à presença de Vossa Excelência, apresentar o relatório mensal das atividades das “Recuperandas”:

- Cocelpa S.A. – Companhia de Celulose do Estado do Paraná;
- Arpeco S.A. – Artefatos de Papéis.

Este relatório, denominado “**Relatório Mensal de Atividades - RMA**”, foi **elaborado com as informações quantitativas e qualitativas fornecidas pelas Recuperandas até dia 20 de julho de 2019, contemplando as análises do mês de junho de 2019**, conforme solicitações desta Administradora Judicial.

Tem como objetivo:

- Fornecer informações sobre as atividades econômicas das Recuperandas;
- Apresentar informações financeiras e econômicas.

Com relação às informações contidas neste documento, a Administradora Judicial fica à disposição para prestar esclarecimentos ou informações adicionais.

**FATO RELEVANTE:** O Juízo da Recuperação Judicial proferiu decisão de reconhecimento da consolidação substancial da RJ de Conpel (Companhia Nordestina de Papel S/A) com as recuperandas Cocelpa e Arpeco na data de 24/06/19 (mov. 2001.1)

Atenciosamente,

**Credibilità Administrações Judiciais**

Credibilità Administrações Judiciais | (41) 3156.3123



Documento assinado digitalmente, conforme MP nº 2.200-2/2001, Lei nº 11.419/2006, resolução do Projudi, do TJPR/OE  
Validação deste em <https://projudi.tjpr.jus.br/projudi/> - Identificador: PJ52H ZNHVM YMYGS HHH6B

# GLOSSÁRIO



**AC** - Ativo Circulante

**ACF** - Ativo Circulante Financeiro

**ACO** - Ativo Circulante Operacional

**AJ** - Administrador Judicial

**ANC** - Ativo Não Circulante

**BP** - Balanço Patrimonial

**CPV** – Custo dos Produtos Vendidos

**DRE** - Demonstrativo de Resultado do Exercício

**EBITDA** - *Earnings Before Interest, Taxes, Depreciation and Amortization* Ou Lucro Antes dos Juros, Impostos, Depreciação e Amortização.

**IFs** - Instituições Financeiras

**LL** - Lucro Líquido

**LO** - Lucro Operacional

**PC** - Passivo Circulante

**PCF** - Passivo Circulante Financeiro

**PCO** - Passivo Circulante Operacional

**PL** - Patrimônio Líquido

**PNC** - Passivo Não Circulante

**RJ** - Recuperação Judicial

**RL** - Receita Líquida

**ROL** - Receita Operacional Líquida ou Receita Líquidas de Vendas



# SUMÁRIO

• <b>Informações Gerais Sobre a Recuperanda</b>	05
• Análise do Faturamento Bruto	06
• Quadro de Colaboradores	07
• Nível de Atividades das Plantas	08
• Passivo Sujeito à Recuperação Judicial	09
• <b>Demonstrações Financeiras</b>	10
• Cocelpa S.A.	11
• Arpeco S.A.	17

# CRONOGRAMA PROCESSUAL



## Principais Eventos Ocorridos

- 01/06/17 Pedido de Recuperação Judicial
- 13/06/17 Decisão do Processamento da RJ
- 28/07/17 1º RMA – Junho/2017
- 19/07/17 Envio das Correspondências
- 04/09/17 Apresentação do Plano de Recuperação
- 05/10/17 Fase de Habilitações/Divergências
- 07/10/17 Início das análise das divergências - AJ
- 25/03/18 Apresentação do Rol de Credores pela Administradora Judicial
- 24/06/19 Decisão de reconhecimento da consolidação substancial da Conpel com as recuperandas Cocelpa e Arpeco.

## Agenda de Eventos


- Publicação do Edital - Fase de Impugnações de Créditos e Objeções ao Plano
- 1º Convocação da Assembleia Geral de Credores
- 2º Convocação da Assembleia Geral de Credores



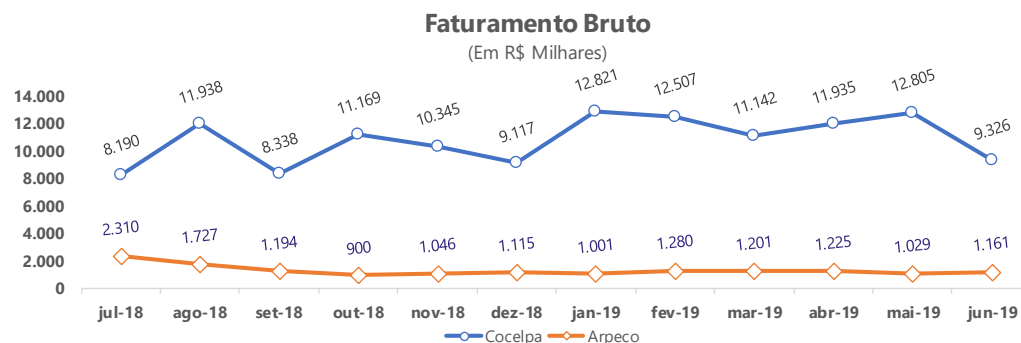
# INFORMAÇÕES GERAIS DAS RECUPERANDAS

---

- Análise do Faturamento Bruto
- Evolução do Quadro Colaboradores
- Nível de Atividade das Plantas
- Passivo Sujeito à Recuperação Judicial



# ANÁLISE DO FATURAMENTO BRUTO



Conforme relatórios gerenciais da empresa, o faturamento bruto das recuperandas, na visão consolidada, apresentou retração em relação ao mês anterior, passando de (R\$ 13,8 milhões) em maio de 2019 para (R\$ 10,4 milhões) em junho de 2019, que representa redução de (-24,2%). O faturamento médio mensal consolidado de 2018 foi de (R\$ 10,3 milhões), sendo que no ano atual a média está em (R\$ 12,9 milhões).

A Arpeco apresentou aumento de (+R\$ 131,7 mil) em relação ao mês anterior, passando de (R\$ 1,0 milhão) para (R\$ 1,1 milhão) em junho, que representa (+12,8%).

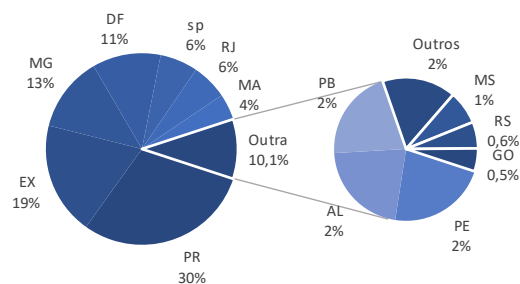
A empresa Cocelpa obteve redução no faturamento em (-27,2%) em relação ao mês anterior, passando de (R\$ 12,8 milhões) para (R\$ 9,3 milhões) no mês em análise. A média mensal do ano de 2018 ficou em (R\$ 8,9 milhões), passando para média de (R\$ 11,7 milhões) no ano atual.

Do total de vendas da Cocelpa no mês de março, (30%) foram destinados para clientes localizados no estado do Paraná, (13%) para Minas Gerais e (11%) para o Distrito Federal. As exportações representaram (19%) do volume de receitas da empresa no mês em análise.

As vendas da empresa Arpeco, no mês em análise, ficaram concentradas nos estados do Paraná (51%), São Paulo (23%), Espírito Santo (22%).

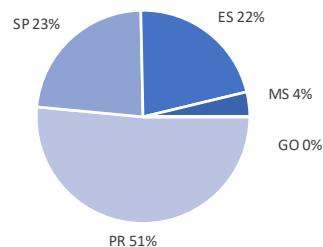
## Cocelpa - Por Região

Jun/2019 - (Em %)



## Arpeco - Por Região

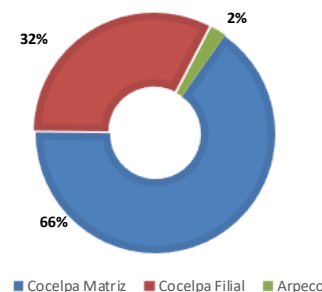
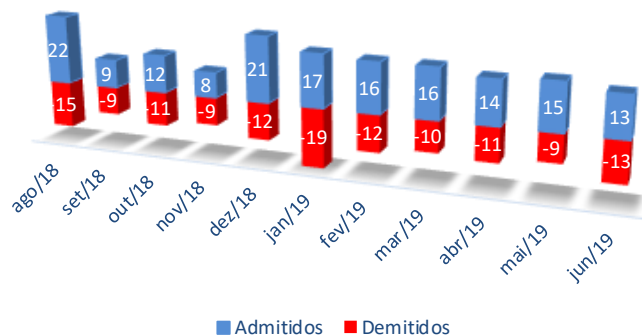
Jun/2019 - (Em %)



# EVOLUÇÃO DO QUADRO COLABORADORES



Admissões e Demissões



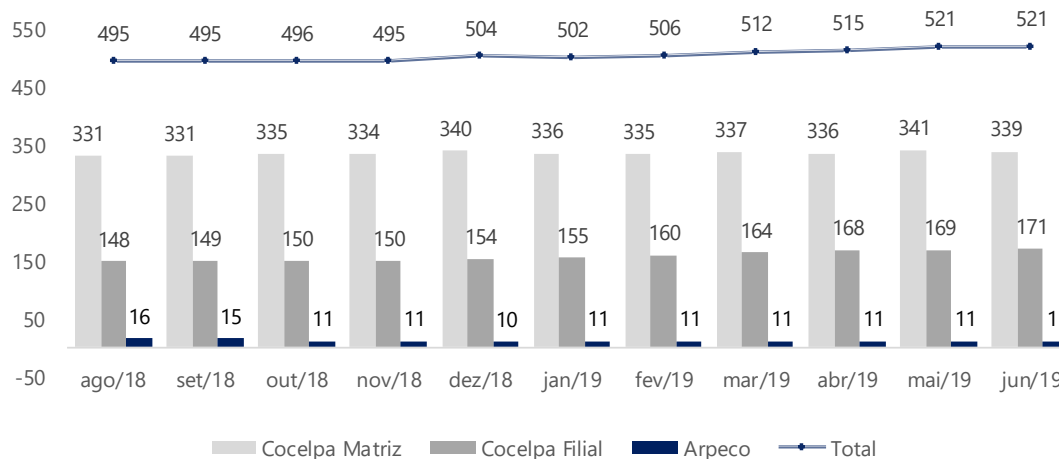
No mês de junho de 2019 as recuperandas apresentaram saldo de 521 colaboradores ativos.

No mês em análise foram realizadas 13 contratações e 13 desligamentos.

A Cocelpa Filial elevou o quadro de colaboradores em 02 pessoas, passando de 169 para 171 no mês de junho. A unidade da Cocelpa Matriz reduziu em 02 colaborador e a Arpeco permaneceu no mesmo patamar.

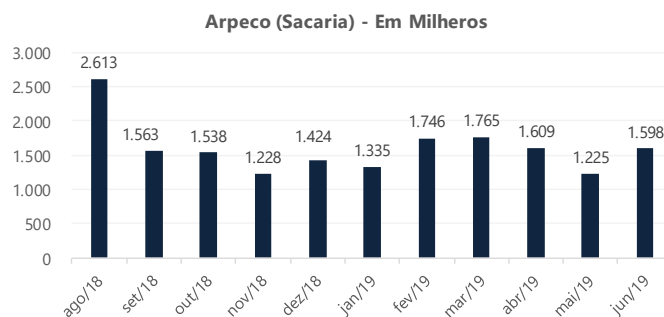
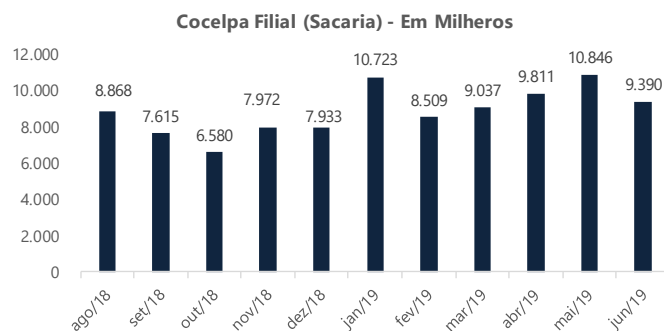
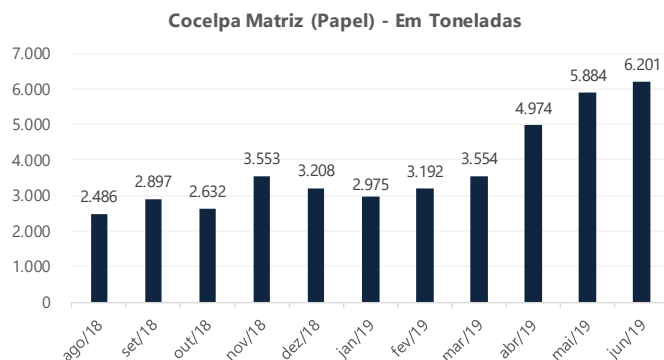
Assim, (66%) do quadro de colaboradores fica localizado na Cocelpa Matriz, (32%) na Cocelpa Filial e (2%) na Arpeco.

Número de Colaboradores Por Unidade





# NÍVEL DE ATIVIDADE DAS PLANTAS



O volume produzido na Cocelpa Matriz no último mês ficou acima da produção obtida em junho do ano anterior em (+134%). Na comparação com maio de 2019, o volume foi superior em (+5,4%). A média mensal de 2018 foi de (2.615 toneladas), passando para (4.463 toneladas) em 2019.

Nas unidades de sacaria, a Cocelpa Filial obteve aumento na produção em (+35%) na comparação com o mesmo mês do ano anterior, obtendo (9.390 milheiros) no mês em análise. A média mensal do ano de 2018 foi de (6.642 milheiros), passando para (9.719 milheiros) em 2019.

A Arpeco apresentou em maio de 2019 redução de (-18%) em comparação com junho de 2018, já em comparação ao mês anterior (maio 2019) apresentou aumento de (+30,4%) em sua produção mensal. A média mensal de 2018 atingiu (1.858 milheiros), sendo que em 2019 alcançou até o momento (1.546 milheiros).

Fonte: Administração das Recuperandas



# PASSIVO SUJEITO A RECUPERAÇÃO JUDICIAL



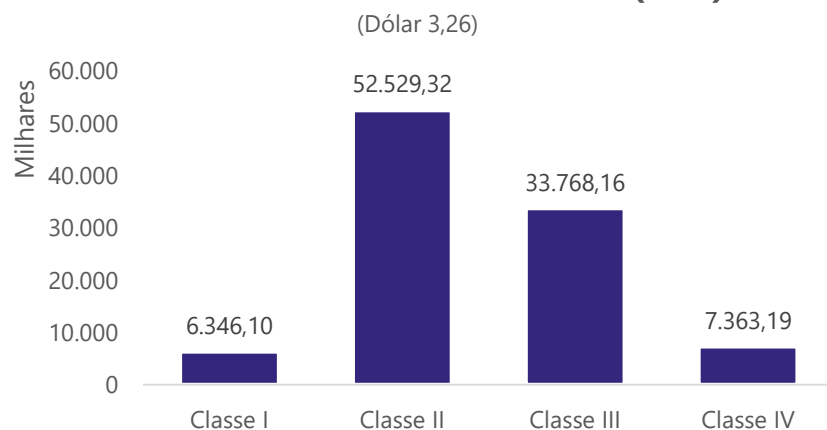
Em 26/07/2017 as Recuperandas juntaram aos autos (mov. 87) a retificação da Lista de Credores ("1ª Lista de Credores). A dívida expressa na 1ª Lista de Credores Retificada totalizava R\$ 59.869.329,20, com 1.026 credores relacionados.

Em 25/03/2018 a Administração Judicial apresentou a Lista de Credores ("2ª Lista de Credores"), bem como as análises das habilitação e divergências. A 2ª Lista, ainda a ser publicada, importou em **R\$ 100.006.766,17**, e conta com **1.057 credores relacionados**.

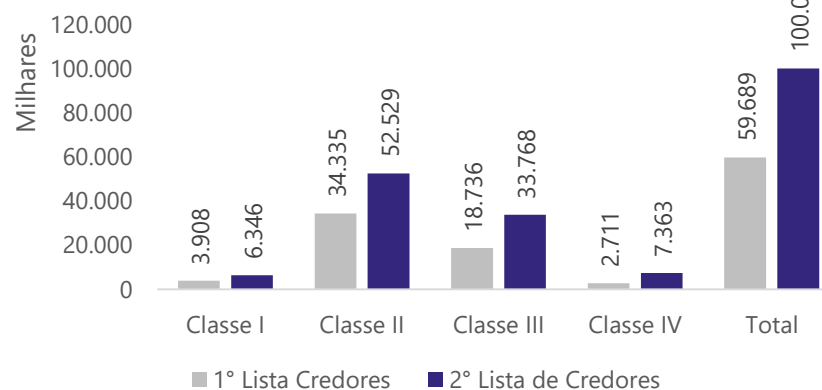
## 2º Lista de Credores, Publicada em: 25/03/2018

Classificação Recuperação Judicial	Quantidade	BRL	USD
Classe I - Trabalhistas	588	BRL 6.346.095,82	
Classe II - Garantia Real	2	BRL 52.529.316,34	
Classe III - Quirografarios	297	BRL 33.620.387,19	USD 45.329,18
Classe IV - Micro e Pequenas Empresas	170	BRL 7.363.193,70	
<b>Total</b>	<b>1.057</b>	<b>99.858.993</b>	<b>45.329,18</b>

## 2º Lista de Credores em Valor (BRL)



## Comparativo 1º Lista/2º Lista




# DEMONSTRAÇÕES FINANCEIRAS

## 1. Cocelpa

1. Demonstrativo de Resultados
2. Balanço Patrimonial
3. Demonstração do Fluxo de Caixa
4. Partes Relacionadas

## 2. Arpeco

1. Demonstrativo de Resultados
2. Balanço Patrimonial
3. Demonstração do Fluxo de Caixa
4. Partes Relacionadas





# DEMONSTRAÇÕES FINANCEIRAS

1. Demonstrativo de Resultados
2. Balanço Patrimonial
3. Demonstração do Fluxo de Caixa
4. Partes Relacionadas



# DEMONSTRATIVO DE RESULTADO



Em R\$ Milhares											Acumulado 2019		Variação Mês Anterior			
	jan-2019	Av. %	fev-2019	Av. %	mar-2019	Av. %	abr-2019	Av. %	mai-2019	Av. %	jun-2019	Av. %	Jan-Jun	Av. %	Mai/Jun 2019	Ah. %
<b>Receita Operacional Líquida</b>	10.423	100,0%	9.956	100,0%	8.838	100,0%	9.778	100,0%	10.018	100,0%	7.585	100,0%	<b>56.598</b>	100,0%	<b>(2.432)</b>	<b>-24,3%</b>
(-) Custos dos Produtos Vendidos	(8.753)	-84,0%	(8.434)	-84,7%	(8.227)	-93,1%	(8.433)	-86,2%	(9.133)	-91,2%	(8.583)	-113,2%	(51.564)	-91,1%	550	-6,0%
<b>Lucro Bruto</b>	<b>1.669</b>	<b>16,0%</b>	<b>1.522</b>	<b>15,3%</b>	<b>611</b>	<b>6,9%</b>	<b>1.345</b>	<b>13,8%</b>	<b>884</b>	<b>8,8%</b>	<b>(998)</b>	<b>-13,2%</b>	<b>5.033</b>	<b>8,9%</b>	<b>(1.882)</b>	<b>-212,8%</b>
Despesas Operacionais																
Com Vendas	(574)	-5,5%	(396)	-4,0%	(374)	-4,2%	(443)	-4,5%	(520)	-5,2%	(511)	-6,7%	(2.819)	-5,0%	9	-1,7%
Gerais e Administrativas	(684)	-6,6%	(791)	-7,9%	(765)	-8,7%	(798)	-8,2%	(944)	-9,4%	(924)	-12,2%	(4.907)	-8,7%	19	-2,1%
Outras Receitas e Despesas	(4)	0,0%	(4)	0,0%	(214)	-2,4%	(5)	0,0%	(4)	0,0%	(2.117)	-27,9%	(2.348)	-4,1%	(2.113)	51473,9%
<b>Result. antes Receitas Desp. Financeiras</b>	<b>407</b>	<b>3,9%</b>	<b>330</b>	<b>3,3%</b>	<b>(743)</b>	<b>-8,4%</b>	<b>99</b>	<b>1,0%</b>	<b>(584)</b>	<b>-5,8%</b>	<b>(4.550)</b>	<b>-60,0%</b>	<b>(5.040)</b>	<b>-8,9%</b>	<b>(3.967)</b>	<b>679,6%</b>
Resultado Financeiro																
Receitas Financeiras	13.991	134,2%	32	0,3%	152	1,7%	35	0,4%	18	0,2%	77	1,0%	14.304	25,3%	59	333,4%
Despesas Financeiras	(5.199)	-49,9%	(4.827)	-48,5%	(3.189)	-36,1%	788	8,1%	(3.088)	-30,8%	(1.514)	-20,0%	(17.028)	-30,1%	1.574	-51,0%
<b>Resultado Antes do IRPJ-CSLL</b>	<b>9.199</b>	<b>88,3%</b>	<b>(4.465)</b>	<b>-44,8%</b>	<b>(3.780)</b>	<b>-42,8%</b>	<b>923</b>	<b>9,4%</b>	<b>(3.654)</b>	<b>-36,5%</b>	<b>(5.988)</b>	<b>-78,9%</b>	<b>(7.764)</b>	<b>-13,7%</b>	<b>(2.334)</b>	<b>63,9%</b>
IRPJ-CSLL - Diferidas	518	5,0%	210	2,1%	202	2,3%	205	2,1%	203	2,0%	207	2,7%	1.545	2,7%	4	1,9%
<b>Resultado Líquido do Exercício</b>	<b>9.718</b>	<b>93,2%</b>	<b>(4.254)</b>	<b>-42,7%</b>	<b>(3.577)</b>	<b>-40,5%</b>	<b>1.128</b>	<b>11,5%</b>	<b>(3.451)</b>	<b>-34,4%</b>	<b>(5.782)</b>	<b>-76,2%</b>	<b>(6.219)</b>	<b>-11,0%</b>	<b>(2.330)</b>	<b>67,5%</b>

- Em junho de 2019 a Receita Operacional Líquida foi de (R\$ 7,5 milhões), ficando inferior ao valor do mês maio em (-24,3%). Em 2018 a média mensal foi de (R\$ 7,4 milhões), passando para (R\$ 9,4 milhões) em 2019;
- O Custo dos Produtos Vendidos (CPV) representou (113,2%) da receita líquida de junho, apresentando desta forma significativo aumento na comparação com o mês anterior, quando atingiu (91,2%). Isto significa que o custo de produzir as mercadorias (matéria-prima, mão de obra aplicada à produção, manutenções e depreciações fabris) foi maior no período e superior ao ROL. O CPV acumulado de 2019 está representando (91,1%) da Receita Operacional Líquida;
- Em junho de 2019 a conta "Outras Receitas e Despesas" apresentou o valor, não recorrente de (R\$ 2.1 milhões) referente a Perdas Créditos Liquidação Duvidosa.
- Nas despesas financeiras tem-se no acumulado de 2019 (-R\$ 17,0 milhões), sendo destes (-R\$ 13,9 milhões) referente a juros tributários;
- O resultado líquido do mês de maio foi negativo em (-R\$ 5,7 milhões) e no acumulado do ano é negativo em (-R\$ 6,2 milhões);



# BALANÇO PATRIMONIAL (ATIVO)



Em R\$ Milhares

ATIVO	dez-2018		jan-2019		fev-2019		mar-2019		abr-2019		mai-2019		jun-2019		Mai - Jun 2019		Dez 18 Jun 19	
	Av.%		Av.%		Av.%		Av.%		Av.%		Av.%		Var.%		Var.%			
<b>CIRCULANTE</b>																		
Caixa e Equivalentes de Caixa	25	0,0%	20	0,0%	154	0,1%	37	0,0%	60	0,0%	109	0,0%	107	0,0%	(1)	-1,0%	82	322,5%
Contas a Receber de Clientes	15.367	5,7%	19.801	6,9%	23.500	8,1%	25.143	8,7%	26.863	9,2%	27.260	9,4%	25.383	8,6%	(1.876)	-6,9%	10.017	65,2%
Estoques	4.550	1,7%	3.892	1,4%	3.959	1,4%	4.938	1,7%	5.368	1,8%	4.997	1,7%	5.801	2,0%	805	16,1%	1.252	27,5%
Adiantamento a Fornecedores	5.578	2,1%	6.604	2,3%	6.668	2,3%	7.130	2,5%	6.453	2,2%	7.129	2,4%	7.587	2,6%	459	6,4%	2.010	36,0%
Impostos a Recuperar	8.959	3,3%	8.879	3,1%	9.116	3,2%	9.344	3,2%	9.669	3,3%	9.847	3,4%	10.369	3,5%	522	5,3%	1.409	15,7%
Outros Créditos	5	0,0%	7	0,0%	7	0,0%	5	0,0%	6	0,0%	8	0,0%	8	0,0%	0	0,0%	3	74,4%
Despesas do Exercício Seguinte	0	0,0%	0	0,0%	64	0,0%	58	0,0%	51	0,0%	45	0,0%	38	0,0%	(6)	-14,3%	38	0,0%
<b>Total do Ativo Circulante</b>	<b>34.484</b>	<b>12,8%</b>	<b>39.203</b>	<b>13,7%</b>	<b>43.467</b>	<b>15,0%</b>	<b>46.656</b>	<b>16,1%</b>	<b>48.470</b>	<b>16,6%</b>	<b>49.393</b>	<b>16,9%</b>	<b>49.295</b>	<b>16,7%</b>	<b>(98)</b>	<b>-0,2%</b>	<b>14.811</b>	<b>43,0%</b>
<b>NÃO CIRCULANTE</b>																		
<b>Realizável a Longo Prazo</b>																		
Impostos a Recuperar	80	0,0%	12.942	4,5%	12.118	4,2%	11.348	3,9%	10.807	3,7%	9.984	3,4%	9.984	3,4%	0	0,0%	9.904	12349,5%
Empresas Ligadas	46.655	17,3%	46.703	16,3%	46.410	16,0%	46.012	15,8%	46.755	16,0%	47.134	16,2%	47.601	16,2%	467	1,0%	945	2,0%
Créditos Tributários Diferidos	8.403	3,1%	8.403	2,9%	8.403	2,9%	8.403	2,9%	8.403	2,9%	8.403	2,9%	8.403	2,9%	0	0,0%	0	0,0%
Outros Créditos	2.159	0,8%	2.159	0,8%	2.159	0,7%	2.160	0,7%	2.158	0,7%	2.158	0,7%	2.158	0,7%	0	0,0%	(1)	-0,1%
<b>Total do Realizável a Longo Prazo</b>	<b>57.298</b>	<b>21,2%</b>	<b>70.206</b>	<b>24,5%</b>	<b>69.089</b>	<b>23,9%</b>	<b>67.924</b>	<b>23,4%</b>	<b>68.123</b>	<b>23,4%</b>	<b>67.678</b>	<b>23,2%</b>	<b>68.145</b>	<b>23,1%</b>	<b>467</b>	<b>0,7%</b>	<b>10.848</b>	<b>18,9%</b>
Investimentos	0	0,0%	0	0,0%	0	0,0%	0	0,0%	0	0,0%	0	0,0%	0	0,0%	0	0,0%	0	0,0%
Imobilizado	178.376	66,0%	177.544	61,9%	176.734	61,1%	175.900	60,6%	175.129	60,0%	174.358	59,8%	177.172	60,1%	2.815	1,6%	(1.204)	-0,7%
<b>Total do Ativo Não-Circulante</b>	<b>235.674</b>	<b>87,2%</b>	<b>247.750</b>	<b>86,3%</b>	<b>245.824</b>	<b>85,0%</b>	<b>243.824</b>	<b>83,9%</b>	<b>243.252</b>	<b>83,4%</b>	<b>242.036</b>	<b>83,1%</b>	<b>245.318</b>	<b>83,3%</b>	<b>3.282</b>	<b>1,4%</b>	<b>9.644</b>	<b>4,1%</b>
<b>TOTAL DO ATIVO</b>	<b>270.158</b>	<b>100,0%</b>	<b>286.953</b>	<b>100,0%</b>	<b>289.290</b>	<b>100,0%</b>	<b>290.480</b>	<b>100,0%</b>	<b>291.722</b>	<b>100,0%</b>	<b>291.429</b>	<b>100,0%</b>	<b>294.612</b>	<b>100,0%</b>	<b>3.183</b>	<b>1,1%</b>	<b>24.455</b>	<b>9,1%</b>

Analisando as movimentações do Balanço Patrimonial Ativo (bens e direitos), destaca-se:

- O ativo circulante reduziu em (-0,2%) na comparação com o mês anterior. Na comparação com dezembro de 2018, o volume da "Contas a Receber de Clientes" aumentou (+R\$ 10,0 milhões);
- Em junho de 2019 o Imobilizado apresenta aumento no saldo em (R\$ 2,8 milhões).

Fonte: Demonstrativos Contábeis das Recuperandas

Credibilità Administrações Judiciais | (41) 3156.3123

13

# BALANÇO PATRIMONIAL (PASSIVO)



Em R\$ Milhares											Variação Mês Anterior		Variação Acumulada					
	dez-2018	Av.%	jan-2019	Av.%	fev-2019	Av.%	mar-2019	Av.%	abr-2019	Av.%	mai-2019	Av.%	jun-2019	Av.%	Mai - Jun 2019	Var.%	Dez 18 Jun 19	Var.%
<b>PASSIVO E PATRIMÔNIO LÍQUIDO</b>																		
<b>CIRCULANTE</b>																		
Fornecedores	35.702	13,2%	35.710	12,4%	35.327	12,2%	35.930	12,4%	36.441	12,5%	35.910	12,3%	39.110	13,3%	3.200	8,9%	3.409	9,5%
Empréstimos e Financiamentos	19.907	7,4%	22.372	7,8%	23.873	8,3%	25.260	8,7%	23.546	8,1%	25.475	8,7%	27.016	9,2%	1.541	6,0%	7.109	35,7%
Obrigações Sociais	62.228	23,0%	62.542	21,8%	63.565	22,0%	64.341	22,1%	65.127	22,3%	65.977	22,6%	66.764	22,7%	787	1,2%	4.536	7,3%
Obrigações Tributárias	556.325	205,9%	561.036	195,5%	564.990	195,3%	567.730	195,4%	566.260	194,1%	569.005	195,2%	570.729	193,7%	1.725	0,3%	14.404	2,6%
Adiantamento de Clientes	9.835	3,6%	10.089	3,5%	10.951	3,8%	10.586	3,6%	12.646	4,3%	11.130	3,8%	13.343	4,5%	2.213	19,9%	3.508	35,7%
Outras Obrigações	887	0,3%	811	0,3%	736	0,3%	662	0,2%	659	0,2%	623	0,2%	455	0,2%	(168)	-26,9%	(432)	-48,7%
<b>Total do Passivo Circulante</b>	<b>684.883</b>	<b>253,5%</b>	<b>692.561</b>	<b>241,4%</b>	<b>699.442</b>	<b>241,8%</b>	<b>704.509</b>	<b>242,5%</b>	<b>704.681</b>	<b>241,6%</b>	<b>708.120</b>	<b>243,0%</b>	<b>717.418</b>	<b>243,5%</b>	<b>9.298</b>	<b>1,3%</b>	<b>32.534</b>	<b>4,8%</b>
<b>NÃO-CIRCULANTE</b>																		
Empréstimos e Financiamentos	32.069	11,9%	32.069	11,2%	32.069	11,1%	32.069	11,0%	32.069	11,0%	32.069	11,0%	32.069	10,9%	0	0,0%	0	0,0%
Obrigações Sociais	848	0,3%	848	0,3%	848	0,3%	848	0,3%	848	0,3%	848	0,3%	848	0,3%	0	0,0%	0	0,0%
Empresas Ligadas	66.865	24,8%	66.789	23,3%	66.711	23,1%	66.612	22,9%	66.500	22,8%	66.422	22,8%	66.322	22,5%	(100)	-0,2%	(543)	-0,8%
Provisões para Contingências	36.970	13,7%	36.970	12,9%	36.970	12,8%	36.970	12,7%	36.970	12,7%	36.970	12,7%	39.659	13,5%	2.689	7,3%	2.689	7,3%
Impostos Diferidos	57.149	21,2%	56.631	19,7%	56.421	19,5%	56.218	19,4%	56.013	19,2%	55.810	19,2%	55.604	18,9%	(207)	-0,4%	(1.545)	-2,7%
Outras Obrigações	237	0,1%	237	0,1%	237	0,1%	237	0,1%	237	0,1%	237	0,1%	237	0,1%	0	0,0%	0	0,0%
<b>Total do Passivo Não-Circulante</b>	<b>194.138</b>	<b>71,9%</b>	<b>193.538</b>	<b>67,4%</b>	<b>193.249</b>	<b>66,8%</b>	<b>192.948</b>	<b>66,4%</b>	<b>192.891</b>	<b>66,1%</b>	<b>192.611</b>	<b>66,1%</b>	<b>194.967</b>	<b>66,2%</b>	<b>2.356</b>	<b>1,2%</b>	<b>828</b>	<b>0,4%</b>
<b>PATRIMÔNIO LÍQUIDO</b>																		
Capital Social	79.865	29,6%	79.865	27,8%	79.865	27,6%	79.865	27,5%	79.865	27,4%	79.865	27,4%	79.865	27,1%	0	0,0%	0	0,0%
Ajuste Avaliação Patrimonial	86.996	32,2%	86.724	30,2%	86.453	29,9%	86.182	29,7%	85.910	29,4%	85.639	29,4%	85.368	29,0%	(271)	-0,3%	(1.628)	-1,9%
Prejuízos Acumulados	(775.725)	-287,1%	(765.736)	-266,9%	(769.719)	-266,1%	(773.024)	-266,1%	(771.626)	-264,5%	(774.806)	-265,9%	(783.005)	-265,8%	(8.199)	1,1%	(7.280)	0,9%
<b>Total do Patrimônio Líquido</b>	<b>(608.864)</b>	<b>-225,4%</b>	<b>(599.146)</b>	<b>-208,8%</b>	<b>(603.401)</b>	<b>-208,6%</b>	<b>(606.978)</b>	<b>-209,0%</b>	<b>(605.850)</b>	<b>-207,7%</b>	<b>(609.301)</b>	<b>-209,1%</b>	<b>(617.772)</b>	<b>-209,7%</b>	<b>(8.470)</b>	<b>1,4%</b>	<b>(437)</b>	<b>0,1%</b>
<b>TOTAL DO PASSIVO E PATRIMÔNIO LÍQUIDO</b>	<b>270.158</b>	<b>100,0%</b>	<b>286.953</b>	<b>100,0%</b>	<b>289.290</b>	<b>100,0%</b>	<b>290.480</b>	<b>100,0%</b>	<b>291.722</b>	<b>100,0%</b>	<b>291.429</b>	<b>100,0%</b>	<b>294.612</b>	<b>100,0%</b>	<b>3.183</b>	<b>1,1%</b>	<b>21.272</b>	<b>7,9%</b>

- O grupo de contas do "passivo circulante" teve um aumento de (+R\$ 9,2 milhões) em junho de 2019 com destaque as contas que apresentaram aumento em seus saldos: "Fornecedores" (+R\$ 3,2 milhões), "Adiantamento de Clientes" (+R\$ 2,2 milhões), "Obrigações Tributárias" (+R\$ 1,7 milhão), "Empréstimos e Financiamentos" (+R\$ 1,5 milhão) e "Obrigações Sociais" (+R\$ 787 mil).
- O "passivo não circulante" teve incremento de (+R\$ 828 mil) comparando junho de 2019 com dezembro de 2018, sendo que os "impostos diferidos" reduziram seu valor em (-R\$ 1,5 milhão), as "empresas ligadas" reduziu em (-R\$ 543 mil) e aumento na conta "Provisões para Contingências" em (+R\$ 2,6 milhões)

Fonte: Demonstrativos Contábeis das Recuperandas

# DEMONSTRAÇÃO DO FLUXO DE CAIXA INDIRETO



Em R\$ milhares

Demonstração do Fluxo de Caixa	jan-19	fev-19	mar-19	abr-19	mai-19	jun-19	Acumulado 2019
<b>DAS ATIVIDADES OPERACIONAIS</b>							
Resultado Líquido do Exercício	9.718	(4.254)	(3.577)	1.127	(3.451)	(5.782)	(6.219)
Depreciação e Amortização	834	834	834	834	835	838	5.008
Provisão (Reversão) Créditos de Liq. Duvidosa	-	-	215	-	-	2.113	2.328
Constituição (Reversão) de IRPJ/CSLL Diferidos	(518)	(210)	(202)	(205)	(203)	(207)	(1.545)
<b>Lucro Líquido do Exercício Ajustado</b>	<b>10.034</b>	<b>(3.631)</b>	<b>(2.730)</b>	<b>1.756</b>	<b>(2.819)</b>	<b>(3.038)</b>	<b>(429)</b>
Cientes	(4.434)	(3.699)	(1.858)	(1.719)	(397)	(236)	(12.344)
Estoques	658	(67)	(979)	(430)	371	(805)	(1.252)
Impostos a Recuperar	84	(232)	(224)	(320)	(174)	(522)	(1.388)
Despesas do Exercício Seguinte	-	(64)	6	6	6	6	(38)
Outros Créditos	(12.833)	756	304	1.215	142	(459)	(10.876)
<b>(Aumento) ou Diminuição do Ativo</b>	<b>(16.525)</b>	<b>(3.307)</b>	<b>(2.751)</b>	<b>(1.248)</b>	<b>(52)</b>	<b>(2.016)</b>	<b>(25.898)</b>
Fornecedores	8	(383)	603	511	(531)	3.200	3.409
Obrigações Sociais e Tributárias	5.019	4.977	3.515	(423)	3.594	2.486	19.168
Adiantamento de Clientes	254	862	(365)	2.060	(1.517)	2.213	3.508
Outras Obrigações	(75)	(76)	(73)	(4)	(36)	(168)	(432)
<b>Aumento ou (Diminuição) do Passivo</b>	<b>5.206</b>	<b>5.380</b>	<b>3.681</b>	<b>2.145</b>	<b>1.510</b>	<b>7.731</b>	<b>25.653</b>
<b>Caixa Líquido Proveniente das Atividades Operacionais</b>	<b>(1.285)</b>	<b>(1.558)</b>	<b>(1.801)</b>	<b>2.653</b>	<b>(1.361)</b>	<b>2.678</b>	<b>(674)</b>
<b>DAS ATIVIDADES DE INVESTIMENTO</b>							
Aquisição de Imobilizado	(2)	(24)	-	(63)	(63)	151	-
Baixa Imobilizado	885	(885)	-	-	-	(3.804)	(3.804)
Empréstimos Concedidos a Pessoas Ligadas	2.663	215	298	(855)	(456)	(567)	1.298
Empréstimos entre Pessoas Ligadas - Ativo					80	(80)	-
Empréstimos entre Pessoas Ligadas - Passivo					1.785	(1.785)	-
<b>Caixa Líquido Proveniente das Atividades de Investimento</b>	<b>3.547</b>	<b>(694)</b>	<b>298</b>	<b>(917)</b>	<b>(519)</b>	<b>(4.219)</b>	<b>(2.506)</b>
<b>DAS ATIVIDADES DE FINANCIAMENTO</b>							
Recebimento de Empréstimos e Financiamentos	5.982	7.150	10.187	19	3.858	3.081	30.277
Pagamento de Empréstimos e Financiamentos	(8.248)	(4.764)	(8.801)	(1.733)	(1.929)	(1.541)	(27.016)
<b>Caixa Líquido Proveniente das Atividades de Financiamento</b>	<b>(2.267)</b>	<b>2.386</b>	<b>1.386</b>	<b>(1.713)</b>	<b>1.929</b>	<b>1.541</b>	<b>3.261</b>
<b>AUMENTO DE CAIXA E EQUIVALENTES DE CAIXA</b>	<b>(6)</b>	<b>134</b>	<b>(117)</b>	<b>23</b>	<b>49</b>	<b>(1)</b>	<b>82</b>
Caixa e Equivalentes de Caixa no Início do Exercício	25	20	154	37	60	108	25
Caixa e Equivalentes de Caixa no Final do Exercício	20	154	37	60	108	107	107

Fonte: Demonstrativos Contábeis das Recuperandas





# EMPRESAS LIGADAS - PARTES RELACIONADAS



## Movimentação conta Empresas Ligadas - Ativo

Mês de junho 2019 em R\$-Mil

Denominação	Saldo Inicial 31/05/2019	Débito	Crédito	Saldo Final 30/06/2019
Arpeco	21.635	1.224	758	22.101
Compet	-	93	93	-
Emflopap	24.198	1		24.199
Antonio de Pauli	-	7	7	-
Conpel	1.301	-	-	1.301
<b>Total</b>	<b>47.134</b>	<b>1.325</b>	<b>858</b>	<b>47.601</b>

## Movimentação conta Empresas Ligadas - Passivo

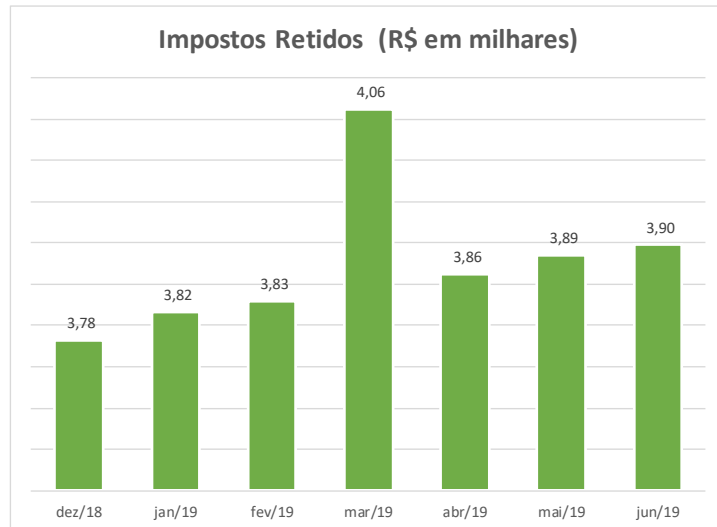
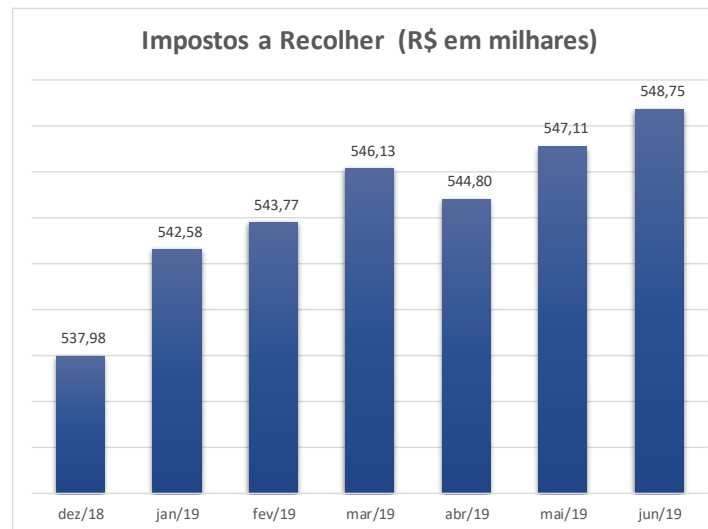
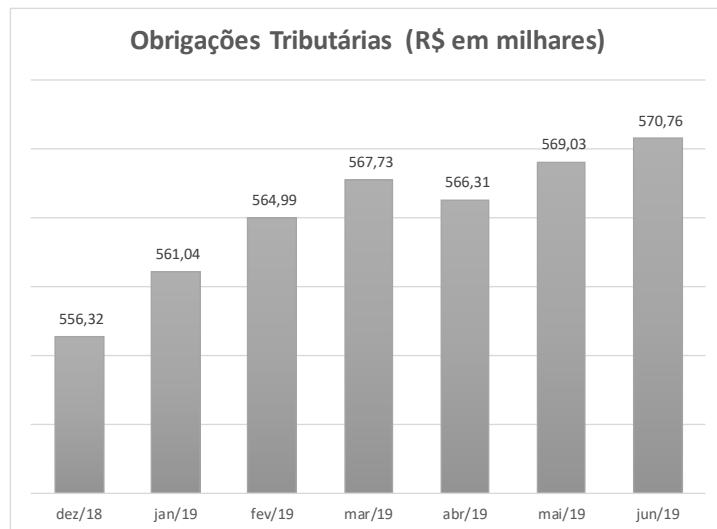
Mês de junho 2019 em R\$-Mil

Denominação	Saldo Inicial 31/05/2019	Débito	Crédito	Saldo Final 30/06/2019
Antonio de Pauli	10.216	7	-	10.209
Compet	54.265	93	-	54.172
Conpel	-	14	14	-
<b>Total</b>	<b>64.480</b>	<b>114</b>	<b>14</b>	<b>64.380</b>

Fonte: Demonstrativos Contábeis das Recuperandas



# DEMONSTRATIVO DO PASSIVO TRIBUTÁRIO



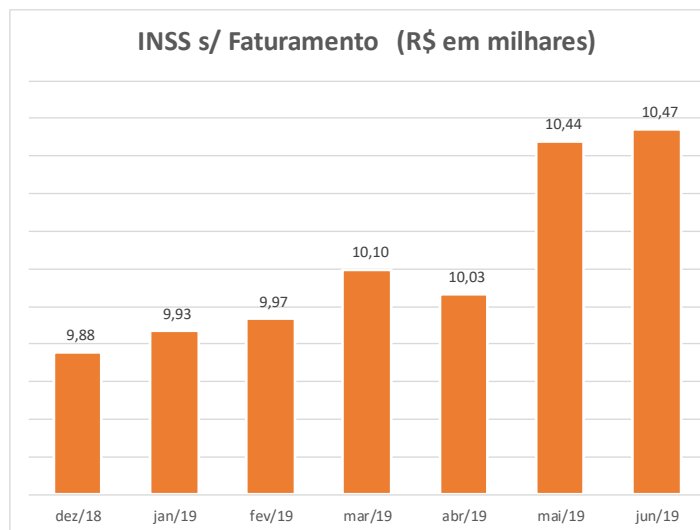
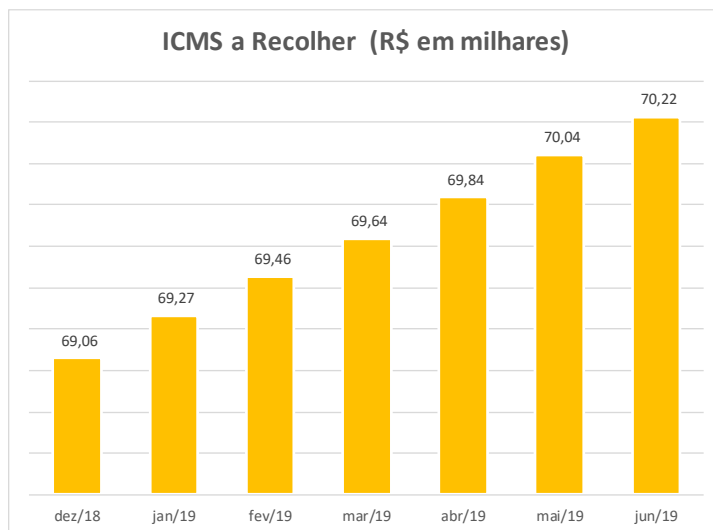
Em atenção às obrigações tributárias podemos destacar:

- As obrigações tributárias classificadas no passivo circulante tiveram aumento no mês em análise de (+R\$ 1,7 milhão) o que representa (+0,30%);
- Os impostos a recolher, que representam mais de (96,1%) das obrigações tributárias circulantes, tiveram aumento de (+0,30%), com valor nominal de (+R\$ 1,6 milhão);
- Os impostos retidos, que representam (0,7%) das obrigações tributárias circulante, aumentou em (+0,32%).

Fonte: Demonstrativos Contábeis das Recuperandas



# DEMONSTRATIVO DO PASSIVO TRIBUTÁRIO



- A conta de ICMS a Recolher teve variação positiva de (+0,26%), com valor nominal de (+R\$ 180 mil);
- Já a conta de INSS sobre o Faturamento variou positiva em (+R\$ 32 mil), representando (+0,31%) em relação ao mês anterior;
- Conforme informações repassadas pela recuperanda, estão sendo realizados estudos para a obtenção de créditos passíveis de compensação, e que serão utilizados nas próximas apurações;

Fonte: Demonstrativos Contábeis das Recuperandas





# DEMONSTRAÇÕES FINANCEIRAS



1. Demonstrativo de Resultados
2. Balanço Patrimonial
3. Demonstração do Fluxo de Caixa
4. Partes Relacionadas



# DEMONSTRATIVO DE RESULTADO



Em R\$ Milhares	Acumulado 2019												Variação Mês Anterior			
	DESCRÇÃO	jan-2019	Av.%	fev-2019	Av.%	mar-2019	Av.%	abr-2019	Av.%	mai-2019	Av.%	jun-2019	Av.%	Jan-Jun	Av.%	Mai/jun 2019
<b>Receita Operacional Líquida</b>	<b>722</b>	<b>100,0%</b>	<b>937</b>	<b>100,0%</b>	<b>861</b>	<b>100,0%</b>	<b>870</b>	<b>100,0%</b>	<b>656</b>	<b>100,0%</b>	<b>836</b>	<b>100,0%</b>	<b>4.883</b>	<b>100,0%</b>	<b>180</b>	<b>27,4%</b>
(-) Custos do Produtos Vendidos	(566)	-78,4%	(853)	-91,0%	(728)	-84,6%	(653)	-75,1%	(519)	-79,1%	(676)	-80,8%	(3.995)	-81,8%	(157)	30,2%
<b>Lucro Bruto</b>	<b>156</b>	<b>21,6%</b>	<b>85</b>	<b>9,0%</b>	<b>133</b>	<b>15,4%</b>	<b>217</b>	<b>24,9%</b>	<b>137</b>	<b>20,9%</b>	<b>161</b>	<b>19,2%</b>	<b>888</b>	<b>18,2%</b>	<b>23</b>	<b>16,9%</b>
Despesas Operacionais																
Com Vendas	(80)	-11,0%	(36)	-3,9%	(76)	-8,9%	(56)	-6,5%	(56)	-8,5%	(57)	-6,8%	(362)	-7,4%	(1)	2,3%
Gerais e Administrativas	(172)	-23,8%	(268)	-28,6%	(234)	-27,2%	(278)	-31,9%	(248)	-37,8%	(248)	-29,7%	(1.448)	-29,6%	(0)	0,0%
Outras Receitas e Despesas	0	0,0%	0	0,0%	99	11,5%	0	0,0%	0	0,0%	(10)	-1,3%	88	1,8%	(10)	0,0%
<b>Result. antes Receitas Desp. Financeiras</b>	<b>(95)</b>	<b>-13,2%</b>	<b>(220)</b>	<b>-23,5%</b>	<b>(79)</b>	<b>-9,2%</b>	<b>(118)</b>	<b>-13,5%</b>	<b>(166)</b>	<b>-25,4%</b>	<b>(155)</b>	<b>-18,5%</b>	<b>(833)</b>	<b>-17,1%</b>	<b>11</b>	<b>-6,8%</b>
Resultado Financeiro																
Receitas Financeiras	3.309	458,1%	1	0,1%	1	0,1%	1	0,1%	1	0,1%	1	0,1%	3.314	67,9%	(0)	-23%
Despesas Financeiras	(212)	-29,4%	(3.922)	-418,5%	(169)	-19,7%	2.766	317,9%	(347)	-52,8%	(199)	-23,8%	(2.084)	-42,7%	147	-42,6%
<b>Resultado Antes do IRPJ-CSLL</b>	<b>3.001</b>	<b>415,5%</b>	<b>(4.141)</b>	<b>-441,8%</b>	<b>(247)</b>	<b>-28,7%</b>	<b>2.649</b>	<b>304,5%</b>	<b>(512)</b>	<b>-78,1%</b>	<b>(354)</b>	<b>-42,3%</b>	<b>397</b>	<b>8,1%</b>	<b>159</b>	<b>-31,0%</b>
IRPJ-CSLL - Diferidas	18	2,5%	18	1,9%	18	2,1%	18	2,0%	16	2,5%	17	2,1%	104	2,1%	1	6,1%
<b>Resultado Líquido do Exercício</b>	<b>3.019</b>	<b>418,0%</b>	<b>(4.124)</b>	<b>-439,9%</b>	<b>(229)</b>	<b>-26,6%</b>	<b>2.667</b>	<b>306,6%</b>	<b>(496)</b>	<b>-75,6%</b>	<b>(336)</b>	<b>-40,2%</b>	<b>501</b>	<b>10,3%</b>	<b>160</b>	<b>-32,2%</b>

- No mês de junho de 2019 a "Receita Operacional Líquida" aumentou (+27,4) com relação ao mês anterior ficando em (R\$ 836 mil). Já a representatividade do CPV (Custo dos Produtos Vendidos) com relação ao ROL piorou de (79,1%) em maio de 2019 para (80,8%) em junho, contribuindo com isso para um "Lucro Bruto" percentualmente pior em junho. Em junho o "Lucro Bruto" foi de (R\$ 161 mil) ante maio de (R\$ 137 mil), um aumento no valor de (+16,9%);
- Nas despesas financeiras tem-se no acumulado de 2019 (-R\$ 2,0 milhões), sendo destes (-R\$1,2 milhão) referente a juros tributários;
- Ainda sobre as despesas financeiras no mês de abril consta um valor positivo de (+ R\$ 2,7 mil), este valor positivo ocorreu porque foi efetuado em abril ocorreu a reclassificação dos lançamentos de juros de PGFN incorretos dos meses anteriores.
- Já nas Receitas Financeiras a Arpeco apresentou em janeiro um valor de (+R\$ 3,3 milhões) que foi referente ao reconhecimento de créditos extemporâneos advindos do PIS/CONFINS, revisão tributária de período compreendido entre 2013 a 2018, reconhecidas em janeiro/2019, para que a empresa possa efetivar a compensação dos débitos correntes (PIS/COFINS e IPI) desde janeiro desse exercício.
- O resultado líquido do mês de junho foi negativo em (-R\$ 336 mil) e no acumulado do ano é positivo em (+R\$ 501 mil);

Fonte: Demonstrativos Contábeis das Recuperandas



# BALANÇO PATRIMONIAL (ATIVO)



Em R\$ Milhares

ATIVO	dez-2018		jan-2019		fev-2019		mar-2019		abr-2019		mai-2019		jun-2019		Variação Mês Anterior		Variação Acumulada	
	Av. %		Av. %		Av. %		Av. %		Av. %		Av. %		Mai - Jun 2019	Var. %	Dez 18 Jun 19	Var. %		
<b>CIRCULANTE</b>																		
Caixa e Equivalentes de Caixa	16	0,0%	21	0,0%	31	0,1%	28	0,1%	29	0,1%	33	0,1%	696	1,5%	663	1998,2%	680	4212,4%
Contas a Receber de Clientes	3.298	7,8%	3.055	6,7%	3.275	7,2%	3.249	7,1%	3.240	7,1%	2.793	6,2%	2.706	6,0%	(87)	-3,1%	(591)	-17,9%
Estoques	395	0,9%	459	1,0%	371	0,8%	470	1,0%	540	1,2%	519	1,2%	492	1,1%	(27)	-5,2%	97	24,7%
Adiantamento a Fornecedores	1.089	2,6%	1.180	2,6%	1.221	2,7%	1.232	2,7%	1.174	2,6%	1.294	2,9%	1.262	2,8%	(33)	-2,5%	173	15,9%
Impostos a Recuperar	764	1,8%	766	1,7%	767	1,7%	768	1,7%	769	1,7%	769	1,7%	770	1,7%	1	0,1%	6	0,7%
Outros Créditos	502	1,2%	502	1,1%	502	1,1%	502	1,1%	502	1,1%	502	1,1%	502	1,1%	0	0,0%	0	0,0%
Despesas do Exercício Seguinte	0	0,0%	0	0,0%	30	0,1%	150	0,3%	136	0,3%	116	0,3%	100	0,2%	(16)	-14,2%	100	0,0%
<b>Total do Ativo Circulante</b>	<b>6.064</b>	<b>14,3%</b>	<b>5.984</b>	<b>13,2%</b>	<b>6.197</b>	<b>13,6%</b>	<b>6.400</b>	<b>14,0%</b>	<b>6.390</b>	<b>14,1%</b>	<b>6.028</b>	<b>13,4%</b>	<b>6.528</b>	<b>14,4%</b>	<b>500</b>	<b>8,3%</b>	<b>464</b>	<b>7,7%</b>
<b>NÃO-CIRCULANTE</b>																		
<b>Realizável a Longo Prazo</b>																		
Impostos a Recuperar	13	0,0%	3.234	7,1%	3.131	6,9%	3.055	6,7%	2.948	6,5%	2.834	6,3%	2.810	6,2%	(24)	-0,8%	2.797	21307,4%
Empresas Ligadas	13.102	30,9%	13.102	28,8%	13.107	28,8%	13.107	28,8%	13.107	28,9%	13.107	29,2%	13.107	28,9%	0	0,0%	5	0,0%
Créditos Tributários Diferidos	1.163	2,7%	1.163	2,6%	1.163	2,6%	1.163	2,6%	1.163	2,6%	1.163	2,6%	1.163	2,6%	0	0,0%	0	0,0%
Outros Créditos	111	0,3%	111	0,2%	111	0,2%	111	0,2%	111	0,2%	111	0,2%	111	0,2%	0	0,0%	(0)	0,0%
<b>Total do Realizável a Longo Prazo</b>	<b>14.390</b>	<b>34,0%</b>	<b>17.610</b>	<b>38,8%</b>	<b>17.512</b>	<b>38,5%</b>	<b>17.436</b>	<b>38,3%</b>	<b>17.329</b>	<b>38,2%</b>	<b>17.215</b>	<b>38,4%</b>	<b>17.192</b>	<b>37,9%</b>	<b>(24)</b>	<b>-0,1%</b>	<b>2.802</b>	<b>19,5%</b>
Investimentos	0	0,0%	0	0,0%	0	0,0%	0	0,0%	0	0,0%	0	0,0%	0	0,0%	0	0,0%	0	0,0%
Imobilizado	21.906	51,7%	21.847	48,1%	21.789	47,9%	21.730	47,7%	21.672	47,7%	21.613	48,2%	21.596	47,7%	(17)	-0,1%	(310)	-1,4%
<b>Total do Ativo Não-Circulante</b>	<b>36.296</b>	<b>85,7%</b>	<b>39.458</b>	<b>86,8%</b>	<b>39.301</b>	<b>86,4%</b>	<b>39.166</b>	<b>86,0%</b>	<b>39.001</b>	<b>85,9%</b>	<b>38.829</b>	<b>86,6%</b>	<b>38.788</b>	<b>85,6%</b>	<b>(41)</b>	<b>-0,1%</b>	<b>2.492</b>	<b>6,9%</b>
<b>TOTAL DO ATIVO</b>	<b>42.360</b>	<b>100,0%</b>	<b>45.441</b>	<b>100,0%</b>	<b>45.498</b>	<b>100,0%</b>	<b>45.566</b>	<b>100,0%</b>	<b>45.391</b>	<b>100,0%</b>	<b>44.856</b>	<b>100,0%</b>	<b>45.316</b>	<b>100,0%</b>	<b>460</b>	<b>1,0%</b>	<b>2.956</b>	<b>7,0%</b>

- Apresentando poucas variações em suas contas, o "ativo total" teve uma aumento de (+R\$ 460 mil) de maio de 2019 para junho de 2019;
- No "ativo circulante" apresentou variação de (R\$ 500 mil) que representa (8,3%) de aumento no mês de junho.
- O "ativo não circulante" obteve variação negativa de (-0,1%) na comparação com maio de 2019, influenciado pelo encolhimento do saldo da conta "impostos a recuperar" (-0,8%);
- O "ativo imobilizado" apresenta redução em todos os períodos devido a depreciação.

Fonte: Demonstrativos Contábeis das Recuperandas



# BALANÇO PATRIMONIAL (PASSIVO)



PASSIVO E PATRIMÔNIO LÍQUIDO	dez-2018		jan-2019		fev-2019		mar-2019		abr-2019		mai-2019		jun-2019		Variação Mês Anterior		Variação Acumulada	
	Av. %		Av. %		Av. %		Av. %		Av. %		Av. %		Mai - Jun 2019	Var. %	Dez 18 Jun 19	Var. %		
<b>CIRCULANTE</b>																		
Fornecedores	5.609	13,2%	5.725	12,6%	5.911	13,0%	6.397	14,0%	5.685	12,5%	5.646	12,6%	5.709	12,6%	63	1,1%	100	1,8%
Empréstimos e Financiamentos	4.952	11,7%	4.644	10,2%	4.943	10,9%	5.051	11,1%	4.807	10,6%	4.146	9,2%	4.275	9,4%	129	3,1%	(677)	-13,7%
Obrigações Sociais	5.875	13,9%	5.885	13,0%	6.009	13,2%	6.003	13,2%	5.913	13,0%	5.893	13,1%	5.902	13,0%	8	0,1%	27	0,5%
Obrigações Tributárias	33.651	79,4%	33.909	74,6%	37.772	83,0%	36.884	80,9%	34.239	75,4%	34.584	77,1%	34.929	77,1%	345	1,0%	1.277	3,8%
Adiantamento de Clientes	147	0,3%	130	0,3%	155	0,3%	191	0,4%	323	0,7%	341	0,8%	151	0,3%	(190)	-55,7%	4	2,8%
Outras Obrigações	44	0,1%	31	0,1%	54	0,1%	32	0,1%	78	0,2%	47	0,1%	39	0,1%	(8)	-17,4%	(5)	-11,9%
<b>Total do Passivo Circulante</b>	<b>50.279</b>	<b>118,7%</b>	<b>50.324</b>	<b>110,7%</b>	<b>54.845</b>	<b>120,5%</b>	<b>54.557</b>	<b>119,7%</b>	<b>51.045</b>	<b>112,5%</b>	<b>50.658</b>	<b>112,9%</b>	<b>51.005</b>	<b>112,6%</b>	<b>347</b>	<b>0,7%</b>	<b>726</b>	<b>1,4%</b>
<b>NÃO-CIRCULANTE</b>																		
Obrigações Tributárias	1.530	3,6%	1.530	3,4%	1.530	3,4%	2.532	5,6%	2.511	5,5%	2.511	5,6%	2.511	5,5%	0	0,0%	981	64,1%
Empresas Ligadas	26.359	62,2%	26.394	58,1%	26.072	57,3%	25.672	56,3%	26.382	58,1%	26.746	59,6%	27.212	60,0%	466	1,7%	852	3,2%
Provisões para Contingências	2.187	5,2%	2.187	4,8%	2.187	4,8%	2.187	4,8%	2.187	4,8%	2.187	4,9%	2.187	4,8%	0	0,0%	0	0,0%
Impostos Diferidos	3.027	7,1%	3.009	6,6%	2.991	6,6%	2.974	6,5%	2.956	6,5%	2.940	6,6%	2.922	6,4%	(17)	-0,6%	(104)	-3,4%
<b>Total do Passivo Não-Circulante</b>	<b>33.103</b>	<b>78,1%</b>	<b>33.120</b>	<b>72,9%</b>	<b>32.780</b>	<b>72,0%</b>	<b>33.365</b>	<b>73,2%</b>	<b>34.035</b>	<b>75,0%</b>	<b>34.383</b>	<b>76,7%</b>	<b>34.832</b>	<b>76,9%</b>	<b>449</b>	<b>1,3%</b>	<b>1.729</b>	<b>5,2%</b>
<b>PATRIMÔNIO LÍQUIDO</b>																		
Capital Social	364	0,9%	364	0,8%	364	0,8%	364	0,8%	364	0,8%	364	0,8%	364	0,8%	0	0,0%	0	0,0%
Reserva de Reavaliação	70	0,2%	70	0,2%	70	0,2%	70	0,2%	70	0,2%	70	0,2%	70	0,2%	0	0,0%	0	0,0%
Outras Reservas	1.950	4,6%	1.950	4,3%	1.950	4,3%	1.950	4,3%	1.950	4,3%	1.950	4,3%	1.950	4,3%	0	0,0%	0	0,0%
Ajuste Avaliação Patrimonial	5.675	13,4%	5.640	12,4%	5.605	12,3%	5.571	12,2%	5.536	12,2%	5.501	12,3%	5.467	12,1%	(34)	-0,6%	(207)	-3,7%
Prejuízos Acumulados	(49.081)	-115,9%	(46.027)	-101,3%	(50.116)	-110,1%	(50.310)	-110,4%	(47.609)	-104,9%	(48.070)	-107,2%	(48.372)	-106,7%	(302)	0,6%	709	-1,4%
<b>Total do Patrimônio Líquido</b>	<b>(41.022)</b>	<b>-96,8%</b>	<b>(38.003)</b>	<b>-83,6%</b>	<b>(42.127)</b>	<b>-92,6%</b>	<b>(42.356)</b>	<b>-93,0%</b>	<b>(39.689)</b>	<b>-87,4%</b>	<b>(40.185)</b>	<b>-89,6%</b>	<b>(40.521)</b>	<b>-89,4%</b>	<b>(336)</b>	<b>0,8%</b>	<b>501</b>	<b>-1,2%</b>
<b>TOTAL DO PASSIVO E PATRIMÔNIO LÍQUIDO</b>	<b>42.360</b>	<b>100,0%</b>	<b>45.441</b>	<b>100,0%</b>	<b>45.498</b>	<b>100,0%</b>	<b>45.566</b>	<b>100,0%</b>	<b>45.391</b>	<b>100,0%</b>	<b>44.856</b>	<b>100,0%</b>	<b>45.316</b>	<b>100,0%</b>	<b>460</b>	<b>1,0%</b>	<b>2.956</b>	<b>7,0%</b>

- O grupo de contas do “passivo circulante” apresentou oscilação positiva em relação ao mês anterior, com aumento de (+0,7%). Neste grupo de contas destaca-se o aumento na conta “Obrigações Tributárias” em (+R\$ 345 mil).
- O “passivo não circulante” apresentou uma variação positiva de (+1,3%), principalmente devido a elevação no saldo da conta “empresas ligadas” em (+R\$ 466 mil) na comparação com abril;
- Com relação ao patrimônio líquido, observa-se uma melhora nos prejuízos acumulados devido ao resultado líquido positivo, acumulado em 2019.

Fonte: Demonstrativos Contábeis das Recuperandas



# DEMONSTRAÇÃO DO FLUXO DE CAIXA INDIRETO



Em R\$ milhares

Demonstração do Fluxo de Caixa	jan-19	fev-19	mar-19	abr-19	mai-19	jun-19	Acumulado 2019
<b>DAS ATIVIDADES OPERACIONAIS</b>							
Resultado Líquido do Exercício	3.019	(4.124)	(229)	2.667	(496)	(336)	501
Depreciação e Amortização	59	58	59	58	59	57	350
Provisão (Reversão) Créditos de Liq. Duvidosa	-	-	(99)	-	-	10	(88)
Constituição (Reversão) de IRPJ/CSLL Diferidos	(18)	(18)	(18)	(18)	(16)	(17)	(104)
<b>Lucro Líquido do Exercício Ajustado</b>	<b>3.060</b>	<b>(4.083)</b>	<b>(287)</b>	<b>2.708</b>	<b>(454)</b>	<b>(286)</b>	<b>659</b>
Cientes	242	(220)	124	9	447	76	680
Estoques	(64)	88	(99)	(69)	21	27	(97)
Impostos a Recuperar	16	16	17	16	16	17	98
Despesas do Exercício Seguinte	-	(30)	(119)	14	20	16	(100)
Outros Créditos	(3.312)	62	65	165	(7)	56	(2.970)
<b>(Aumento) ou Diminuição do Ativo</b>	<b>(3.117)</b>	<b>(83)</b>	<b>(12)</b>	<b>135</b>	<b>497</b>	<b>193</b>	<b>(2.389)</b>
Fornecedores	116	185	486	(712)	(38)	63	100
Obrigações Sociais e Tributárias	249	3.971	89	(2.774)	309	336	2.181
Adiantamento de Clientes	(17)	26	36	132	17	(190)	4
Outras Obrigações	(13)	23	(23)	46	(31)	(8)	(5)
<b>Aumento ou (Diminuição) do Passivo</b>	<b>335</b>	<b>4.205</b>	<b>589</b>	<b>(3.307)</b>	<b>257</b>	<b>201</b>	<b>2.280</b>
<b>Caixa Líquido Proveniente das Atividades Operacionais</b>	<b>278</b>	<b>38</b>	<b>289</b>	<b>(464)</b>	<b>300</b>	<b>108</b>	<b>549</b>
<b>DAS ATIVIDADES DE INVESTIMENTO</b>							
Baixa Imobilizado	1	(1)	-	-	-	-	-
Empréstimos Concedidos a Pessoas Ligadas	35	(327)	(400)	709	364	466	848
Empréstimos entre Pessoas Ligadas - Ativo	-	-	-	-	-	-	-
Empréstimos entre Pessoas Ligadas - Passivo	-	-	-	-	386	466	852
<b>Caixa Líquido Proveniente das Atividades de Investimento</b>	<b>36</b>	<b>(328)</b>	<b>(400)</b>	<b>709</b>	<b>364</b>	<b>466</b>	<b>848</b>
<b>DAS ATIVIDADES DE FINANCIAMENTO</b>							
Recebimento de Empréstimos e Financiamentos	1.595	3.338	1.107	(1.380)	292	(677)	4.275
Pagamento de Empréstimos e Financiamentos	(1.904)	(3.039)	(999)	1.135	(952)	766	(4.992)
<b>Caixa Líquido Proveniente das Atividades de Financiamento</b>	<b>(309)</b>	<b>300</b>	<b>108</b>	<b>(245)</b>	<b>(660)</b>	<b>89</b>	<b>(717)</b>
<b>AUMENTO DE CAIXA E EQUIVALENTES DE CAIXA</b>	<b>5</b>	<b>10</b>	<b>(2)</b>	<b>0</b>	<b>4</b>	<b>663</b>	<b>680</b>
Caixa e Equivalentes de Caixa no Início do Exercício	16	21	31	29	29	33	16
Caixa e Equivalentes de Caixa no Final do Exercício	21	31	29	29	33	696	696

Fonte: Demonstrativos Contábeis das Recuperandas



# EMPRESAS LIGADAS - PARTES RELACIONADAS



## Movimentação conta Empresas Ligadas - Ativo

Mês de junho 2019 em R\$-Mil

Denominação	Saldo Inicial 31/05/2019	Débito	Crédito	Saldo Final 30/06/2019
APC	2.505	-	-	2.505
Conpel	1.071	-	-	1.071
Fontes	5.076	-	-	5.076
RDK	2.478	-	-	2.478
Transpel	922	-	-	922
JCL Empreend. Imobiliários	396	-	-	396
Dipronasa Dist. Prod. Natur.	46	-	-	46
LNC Ind. Com. de Cosméticos	614	-	-	614
TPI Adm. Participações	0	-	-	0
<b>Total</b>	<b>13.107</b>	-	-	<b>13.107</b>

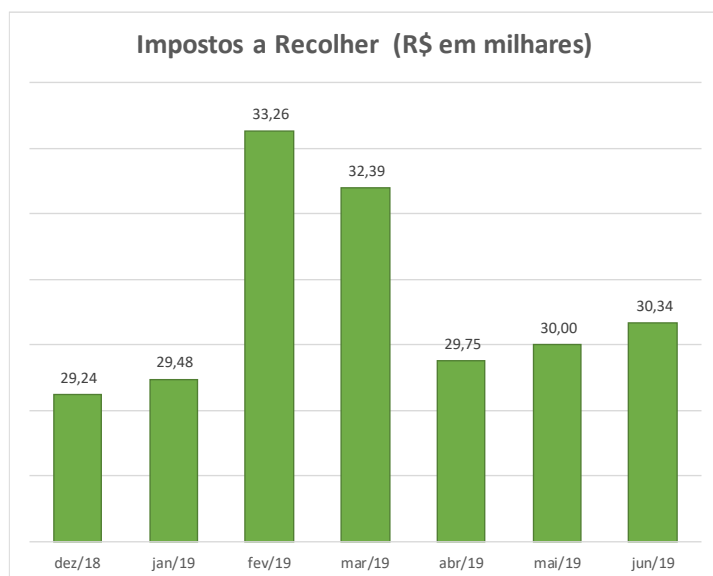
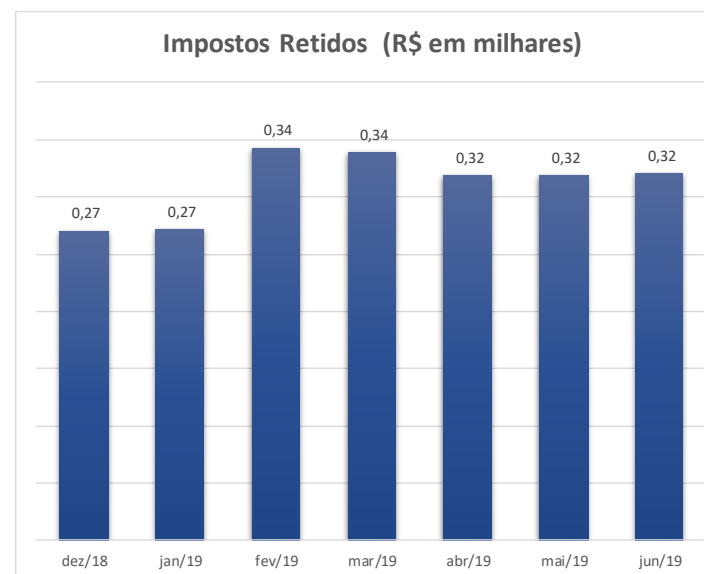
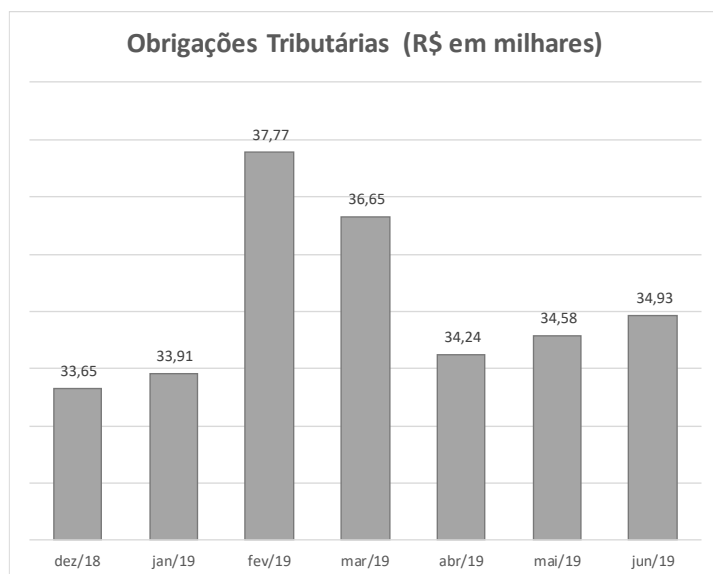
## Movimentação conta Empresas Ligadas - Passivo

Mês de junho 2019 em R\$-Mil

Denominação	Saldo Inicial 31/05/2019	Débito	Crédito	Saldo Final 30/06/2019
Antonio de Pauli	106	-	-	106
Cocelpa	21.635	758	1.224	22.101
Compet	1.961	-	-	1.961
JCL Empreend. Florestais	3.042	-	-	3.042
Emflopap	1	-	-	1
<b>Total</b>	<b>26.746</b>	<b>758</b>	<b>1.224</b>	<b>27.212</b>

Fonte: Demonstrativos Contábeis das Recuperandas

# DEMONSTRATIVO DO PASSIVO TRIBUTÁRIO

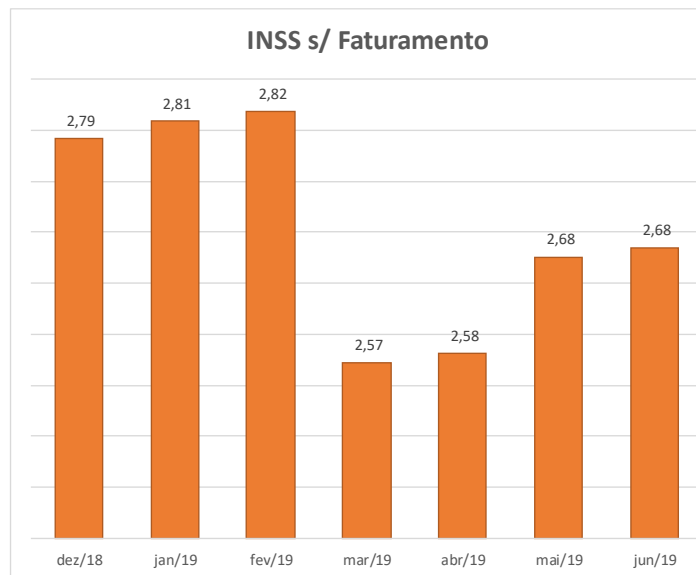
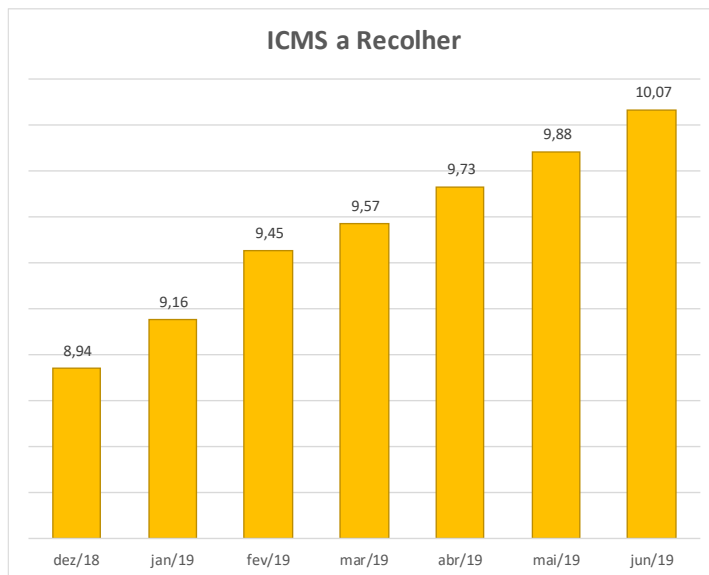


- As obrigações tributárias classificadas no passivo circulante tiveram aumento no mês em análise de (+R\$ 344,9 mil) o que representa (+1,0%);
- Os impostos a recolher, que representam mais de (86,9%) das obrigações tributárias circulante, tiveram aumento de (+1,1%), com valor nominal de (+R\$ 334,0 mil);
- Os impostos retidos, que representam (0,9%) das obrigações tributárias circulante, aumentaram em (0,5%).

Fonte: Demonstrativos Contábeis das Recuperandas



# DEMONSTRATIVO DO PASSIVO TRIBUTÁRIO



- A conta de ICMS a Recolher teve variação positiva de (+1,9%), com valor nominal de (+R\$ 185 mil);
- Já a conta de INSS sobre o Faturamento variou positivamente em (+R\$ 8,6 mil), representando (+0,3%).
- Conforme informações repassadas pela recuperanda, estão sendo realizados estudos para a obtenção de créditos passíveis de compensação, e que serão utilizados nas próximas apurações;
- De forma geral, em valores nominais, as obrigações tributárias reduziram do mês de março para o mês de abril.

Fonte: Demonstrativos Contábeis das Recuperandas





### Escritório Curitiba | PR

Avenida do Batel, 1750 | Sala 201  
80.420-009  
(41) 3156.3123

### Escritório São Paulo | SP

Avenida Engenheiro Luiz Carlos Berrini, 105  
sala 507  
(11) 3171.3578

### Escritório Sertanópolis | PR

Rua Padre Jonas Vaz Santos, 377  
86.170-000  
(43) 3232.3062

credibilita.adv.br  
contato@credibilita.adv.br

